



ISTITUTO CENTRALE  
DI STATISTICA

ISTITUTO CENTRALE DI STATISTICA  
UFFICIO REGIONALE PER LA SICILIA

ANNUARIO  
DI STATISTICA  
A G R A R I A

Vol. XXIV **1977**  
EDIZIONE

ROMA 1978



All'Onorevole  
Dott. GIULIO ANDREOTTI  
*Presidente del Consiglio dei Ministri*  
ROMA

*Ho l'onore di presentarLe il volume XXIV dell'Annuario di statistica agraria — edizione 1977 — contenente i più recenti dati relativi ai vari aspetti dell'agricoltura nazionale (territorio, prodotti delle coltivazioni agricole, cooperazione, mezzi di produzione, prezzi, conto economico e credito agrario).*

*In linea di massima, l'impostazione del volume, il quale riporta anche alcune tavole che consentono confronti internazionali in materia, non ha subito modifiche rispetto alle edizioni precedenti.*

*Numerose rappresentazioni grafiche illustrano i principali fenomeni considerati.*

Roma, ottobre 1978

IL PRESIDENTE  
DELL'ISTITUTO CENTRALE DI STATISTICA  
Giuseppe de Meo

# INDICE GENERALE

## TAVOLE INTRODUTTIVE

### DATI GENERALI PER IL 1976 E CONFRONTI CON GLI ANNI PRECEDENTI

|  |      |    |
|--|------|----|
| Territorio . . . . .   | Pag. | 3  |
| Prodotti delle coltivazioni agricole e degli allevamenti . . . . . | »    | 6  |
| Cooperazione agricola . . . . .                                    | »    | 20 |
| Mezzi di produzione . . . . .                                      | »    | 21 |
| Prezzi . . . . .   | »    | 26 |
| Conto economico dell'agricoltura . . . . .                         | »    | 29 |
| Commercio con l'estero . . . . .                                   | »    | 30 |

### PARTE PRIMA

#### TERRITORIO

|                          |   |    |
|--------------------------|---|----|
| 1 - Territorio . . . . . | » | 35 |
|--------------------------|---|----|

### PARTE SECONDA

#### PRODOTTI DELLE COLTIVAZIONI AGRICOLE NEL 1976

|                                    |   |     |
|------------------------------------|---|-----|
| 2 - Coltivazioni erbacee . . . . . | » | 39  |
| 3 - Coltivazioni legnose . . . . . | » | 224 |

### PARTE TERZA

#### COOPERAZIONE AGRICOLA

|   |   |     |
|---|---|-----|
| 4 - Impianti collettivi di trasformazione dell'uva . . . . .    | » | 301 |
| 5 - Impianti collettivi di trasformazione delle olive . . . . . | » | 305 |

### PARTE QUARTA

#### MEZZI DI PRODUZIONE NEL 1976

|   |   |     |
|---|---|-----|
| 6 - Sementi . . . . .                                   | » | 309 |
| 7 - Fertilizzanti e fitoiatrici . . . . .               | » | 313 |
| 8 - Combustibili liquidi ed energia elettrica . . . . . | » | 341 |
| 9 - Mezzi meccanici . . . . .                           | » | 343 |

### PARTE QUINTA

#### PREZZI - CONTO ECONOMICO DELL'AGRICOLTURA - CREDITO AGRARIO

|   |   |     |
|---|---|-----|
| 10 - Prezzi . . . . .                           | » | 351 |
| 11 - Conto economico dell'agricoltura . . . . . | » | 360 |
| 12 - Credito agrario . . . . .                  | » | 383 |

### PARTE SESTA

#### DATI RETROSPETTIVI

|                                   |   |     |
|-----------------------------------|---|-----|
| 13 - Dati retrospettivi . . . . . | » | 387 |
|-----------------------------------|---|-----|

### PARTE SETTIMA

#### CONFRONTI INTERNAZIONALI

|   |   |     |
|---|---|-----|
| 14 - Territorio . . . . .   | » | 393 |
| 15 - Prodotti delle coltivazioni agricole . . . . .                     | » | 394 |
| 16 - Mezzi di produzione . . . . .                                      | » | 397 |
| 17 - Numeri indici della produzione agraria e valore aggiunto . . . . . | » | 398 |

## INDICE DELLE TAVOLE

## TAVOLE INTRODUTTIVE

DATI GENERALI PER IL 1976 E CONFRONTI  
CON GLI ANNI PRECEDENTI

## TERRITORIO

|   | Tavola | Pagina |
|---|--------|--------|
| Superficie territoriale secondo l'utilizzazione . . . . .                                       | 1      | 3      |
| PRODOTTI DELLE COLTIVAZIONI AGRICOLE E DEGLI ALLEVAMENTI  |        |        |
| Coltivazioni erbacee . . . . .  | 2      | 6      |
| Piante floricole . . . . .  | 3      | 9      |
| Superficie e produzione di frumento per cultivar . . . . .                                      | 4      | 11     |
| Superficie e produzione della patata per cultivar . . . . .                                     | 5      | 12     |
| Superficie e produzione del tabacco per cultivar . . . . .                                      | 6      | 12     |
| Coltivazioni legnose . . . . .  | 7      | 13     |
| Variazioni delle superfici delle coltivazioni legnose nell'annata agraria 1974-75 . . . . .     | 8      | 14     |
| Produzione di alcune coltivazioni legnose per cultivar . . . . .                                | 9      | 15     |
| Utilizzazione della produzione raccolta di alcune coltivazioni legnose . . . . .                | 10     | 17     |
| Consistenza del bestiame . . . . .  | 11     | 18     |
| Prodotti zootecnici alimentari . . . . .  | 12     | 18     |
| Prodotti zootecnici non alimentari . . . . .  | 13     | 18     |
| Numeri indici della produzione agraria e forestale . . . . .                                    | 14     | 19     |
| COOPERAZIONE AGRICOLA   |        |        |
| Impianti collettivi di trasformazione dell'uva . . . . .  | 15     | 20     |
| Impianti collettivi di trasformazione delle olive . . . . .                                     | 16     | 20     |
| MEZZI DI PRODUZIONE   |        |        |
| Sementi distribuito . . . . .   | 17     | 21     |
| Fertilizzanti e fitoiatrici distribuiti per uso agricolo . . . . .                              | 18     | 22     |
| Combustibili distribuiti per uso agricolo . . . . .   | 19     | 25     |
| Energia elettrica per uso agricolo . . . . .  | 20     | 25     |
| Macchine agricole semoventi e motori agricoli vari . . . . .                                    | 21     | 25     |
| PREZZI  |        |        |
| Prezzi medi dei principali prodotti vegetali venduti dagli agricoltori . . . . .                | 22     | 26     |
| Prezzi medi dei principali mezzi di produzione impiegati nell'agricoltura . . . . .             | 23     | 27     |
| Numeri indici dei prezzi dei prodotti venduti e dei beni acquistati dagli agricoltori . . . . . | 24     | 28     |
| CONTO ECONOMICO DELL'AGRICOLTURA  |        |        |
| Conto della produzione . . . . .  | 25     | 29     |
| Produzione lorda vendibile ai prezzi di mercato per categoria di prodotti . . . . .             | 26     | 29     |
| COMMERCIO CON L'ESTERO  |        |        |
| Importazione ed esportazione dei principali prodotti dell'agricoltura . . . . .                 | 27     | 30     |
| PARTE PRIMA   |        |        |
| TERRITORIO  |        |        |
| CAP. I — TERRITORIO   |        |        |
| Superficie territoriale secondo l'utilizzazione . . . . .                                       | 28     | 35     |

## PARTE SECONDA

## PRODOTTI DELLE COLTIVAZIONI AGRICOLE NEL 1976

## CAP. 2 — COLTIVAZIONI ERBACEE

|   | Tavola | Pagina |
|---|--------|--------|
| Cereali:                                      | 29     | 39     |
| frumento . . . . .                            | 29     | 39     |
| segale . . . . .                              | 29     | 43     |
| orzo . . . . .                                | 29     | 44     |
| avena . . . . .                               | 29     | 46     |
| granoturco . . . . .                          | 29     | 47     |
| riso . . . . .                                | 29     | 52     |
| sorgo da granella . . . . .                   | 29     | 53     |
| Frumento per cultivar e per regione . . . . . | 30     | 54     |
| Leguminose da granella:                       | 31     | 58     |
| fava . . . . .                                | 31     | 58     |
| fagiolo . . . . .                             | 31     | 59     |
| pisello . . . . .                             | 31     | 60     |
| cece . . . . .                                | 31     | 61     |
| lenticchia . . . . .                          | 31     | 62     |
| lupino . . . . .                              | 31     | 63     |
| veccia . . . . .                              | 31     | 64     |
| Piante da tubero:                             | 32     | 65     |
| patata . . . . .                              | 32     | 65     |
| patata dolce o batata . . . . .               | 32     | 68     |
| Patata per cultivar e per regione . . . . .   | 33     | 69     |
| Piante orticole in piena aria:                | 34     | 73     |
| fava fresca . . . . .                         | 34     | 73     |
| fagiolo fresco . . . . .                      | 34     | 74     |
| pisello fresco . . . . .                      | 34     | 76     |
| barbabietola da orto . . . . .                | 34     | 77     |
| aglio . . . . .                               | 34     | 79     |
| cipolla . . . . .                             | 34     | 81     |
| carota . . . . .                              | 34     | 83     |
| porro-rapa . . . . .                          | 34     | 84     |
| ravanello . . . . .                           | 34     | 85     |
| asparago . . . . .                            | 34     | 87     |
| carciofo . . . . .                            | 34     | 88     |
| bietola . . . . .                             | 34     | 89     |
| broccoletto di rapa-cardo . . . . .           | 34     | 90     |
| cavoli . . . . .                              | 34     | 91     |
| cavolo fiore . . . . .                        | 34     | 95     |
| finocchio . . . . .                           | 34     | 96     |
| indivia . . . . .                             | 34     | 98     |
| lattuga . . . . .                             | 34     | 99     |
| radicchio o cicoria . . . . .                 | 34     | 100    |
| prezzemolo . . . . .                          | 34     | 101    |
| sedano . . . . .                              | 34     | 102    |
| spinacio . . . . .                            | 34     | 104    |
| cetriolo . . . . .                            | 34     | 105    |
| cocomero o anguria . . . . .                  | 34     | 106    |
| fragola . . . . .                             | 34     | 108    |
| melanzana . . . . .                           | 34     | 110    |
| peperone . . . . .                            | 34     | 111    |
| pomodoro . . . . .                            | 34     | 112    |
| popone o melone . . . . .                     | 34     | 114    |
| zucca . . . . .                               | 34     | 116    |
| Piante orticole in serra . . . . .            | 35     | 118    |
| Funghi coltivati . . . . .                    | 36     | 127    |
| Piante industriali:                           | 37     | 128    |
| A — Barbabietola da zucchero . . . . .        | 37     | 128    |
| B — Tabacco . . . . .                         | 37     | 129    |
| C — Piante tessili . . . . .                  | 37     | 130    |
| D — Piante da semi oleosi . . . . .           | 37     | 131    |
| Tabacco per cultivar e per regione . . . . .  | 38     | 134    |

## Segue CAP. 2 — COLTIVAZIONI ERBACEE

|  | Tavola | Pagina |
|--|--------|--------|
| Piante fioricole:  | 39     | 135    |
| A — Coltivazioni di piante da fiore, da foglia e fronda da recidere: | 39     | 135    |
| anemoni . . . . .  | 39     | 135    |
| anturi-asparagus . . . . .   | 39     | 136    |
| astri-calendole . . . . .  | 39     | 138    |
| calle . . . . .  | 39     | 139    |
| crisantemi . . . . .   | 39     | 140    |
| dalie . . . . .  | 39     | 141    |
| felci-fresie . . . . .   | 39     | 143    |
| garofani . . . . .   | 39     | 144    |
| gerbere . . . . .  | 39     | 146    |
| giacinti-gigli . . . . .   | 39     | 147    |
| gladioli . . . . .   | 39     | 148    |
| godezie-iris . . . . .   | 39     | 150    |
| margherite . . . . .   | 39     | 151    |
| mimose-narcisi . . . . .   | 39     | 152    |
| orchidee . . . . .   | 39     | 153    |
| palme-poinsettia . . . . .   | 39     | 154    |
| ranuncoli-rose . . . . .   | 39     | 155    |
| statici-strelitzia . . . . .   | 39     | 157    |
| tuberose . . . . .   | 39     | 158    |
| tulipani . . . . .   | 39     | 159    |
| viole . . . . .  | 39     | 160    |
| zinnie-altre . . . . .   | 39     | 161    |
| B — Specie per piante intere da vaso . . . . .                       | 39     | 162    |
| achirantes-afelandre-agerati-anemoni-auturi . . . . .                | 39     | 162    |
| aralie-asparagus . . . . .   | 39     | 163    |
| astri-ancube-azalee . . . . .  | 39     | 164    |
| begonie . . . . .  | 39     | 165    |
| billbergie-buganville . . . . .                                      | 39     | 167    |
| bromeliacee-caladium-calceolarie-calle . . . . .                     | 39     | 168    |
| camelie-ciclamini . . . . .  | 39     | 169    |
| cinerarie-coleus . . . . .   | 39     | 170    |
| conifere-clivie-crisantemi . . . . .                                 | 39     | 171    |
| croton-dalie . . . . .   | 39     | 172    |
| dieffenbachie-dracene . . . . .                                      | 39     | 173    |
| edera-felci . . . . .  | 39     | 174    |
| ficus-fresie . . . . .   | 39     | 175    |
| fucsie-gardenie-gelsomini-gerbere-giacinti . . . . .                 | 39     | 176    |
| gigli-gloxinie-kentie . . . . .                                      | 39     | 177    |
| altre palme-ibischi-impatiens . . . . .                              | 39     | 178    |
| magnolie-marante-margherite-narcisi-oleandri . . . . .               | 39     | 179    |
| orchidee-ortensie-pelargoni . . . . .                                | 39     | 180    |
| peperonie . . . . .  | 39     | 181    |
| petunie-philodendron . . . . .                                       | 39     | 182    |
| piante grasse-poinsettia . . . . .                                   | 39     | 183    |
| photos . . . . .   | 39     | 184    |
| primule-ranuncoli-rododendri . . . . .                               | 39     | 185    |
| rose-santpaulie-salvia spendens . . . . .                            | 39     | 186    |
| sansevierie-strelitzia . . . . .                                     | 39     | 187    |
| tageti-tulipani-viole-altre . . . . .                                | 39     | 188    |
| Produzione delle coltivazioni foraggere . . . . .                    | 40     | 189    |
| Foraggere avvicendate:   | 41     | 192    |
| A — Complesso . . . . .  | 41     | 192    |
| B — Prati avvicendati . . . . .                                      | 41     | 195    |
| C — Erbai . . . . .  | 41     | 198    |
| Prati avvicendati per specie . . . . .                               | 42     | 201    |
| Erbai per specie . . . . .   | 43     | 204    |
| Semi da prato e da erbaio . . . . .                                  | 44     | 213    |
| Foraggere permanenti:  | 45     | 214    |
| A — Complesse . . . . .  | 45     | 214    |
| B — Prati . . . . .  | 45     | 216    |
| C — Pascoli . . . . .  | 45     | 222    |

## CAP. 3 — COLTIVAZIONI LEGNOSE

|  | Tavola | Pagina |
|--|--------|--------|
| Vite per uva da tavola . . . . .                           | 46     | 224    |
| Vite per uva da vino . . . . .                             | 47     | 228    |
| Utilizzazione della produzione di uva raccolta . . . . .   | 48     | 232    |
| Uva da tavola per cultivar e per regione . . . . .         | 49     | 234    |
| Olivo . . . . .  | 50     | 236    |
| Utilizzazione della produzione di olive raccolte . . . . . | 51     | 240    |
| Arancio . . . . .  | 52     | 241    |
| Mandarino . . . . .  | 53     | 243    |
| Clementine . . . . .                                       | 54     | 245    |
| Limone . . . . .   | 55     | 247    |
| Altri agrumi . . . . .                                     | 56     | 249    |
| Agrumi per cultivar e per regione . . . . .                | 57     | 250    |
| Albicocco . . . . .  | 58     | 251    |
| Ciliegio . . . . .   | 59     | 255    |
| Pesce . . . . .  | 60     | 259    |
| Pesche per cultivar e per regione . . . . .                | 61     | 263    |
| Susino . . . . .   | 62     | 266    |
| Melo . . . . .   | 63     | 270    |
| Melo per cultivar e per regione . . . . .                  | 64     | 274    |
| Pero . . . . .   | 65     | 276    |
| Pere per cultivar e per regione . . . . .                  | 66     | 280    |
| Loto . . . . .   | 67     | 283    |
| Fico . . . . .   | 68     | 286    |
| Cotogno-Melograno . . . . .                                | 69     | 288    |
| Mandarolo . . . . .  | 70     | 289    |
| Nocciolo . . . . .   | 71     | 292    |
| Noce . . . . .   | 72     | 295    |
| Carrubo . . . . .  | 73     | 298    |

## PARTE TERZA

## COOPERAZIONE AGRICOLA

|   |    |     |
|---|----|-----|
| CAP. 4 — IMPIANTI COLLETTIVI DI TRASFORMAZIONE DELL'UVA                     |    |     |
| Attività degli impianti nel periodo 1° aprile 1976-31 marzo 1977 . . . . .  | 74 | 301 |
| CAP. 5 — IMPIANTI COLLETTIVI DI TRASFORMAZIONE DELLE OLIVE                  |    |     |
| Attività degli impianti nel periodo 16 maggio 1976-15 maggio 1977 . . . . . | 75 | 305 |

## PARTE QUARTA

## MEZZI DI PRODUZIONE NEL 1976

|   |    |     |
|---|----|-----|
| CAP. 6 — SEMENTI  |    |     |
| Sementi distribuite . . . . .   | 76 | 309 |
| CAP. 7 — FERTILIZZANTI E FITOIATRICI  |    |     |
| Concimi chimici distribuiti per uso agricolo . . . . .                                      | 77 | 313 |
| Elementi fertilizzanti contenuti nei concimi chimici distribuiti per uso agricolo . . . . . | 78 | 317 |
| Anticrittogamici . . . . .  | 79 | 319 |
| Insetticidi . . . . .   | 80 | 327 |
| Diserbanti-Fitoregolatori-Integratori-Coadiuvanti . . . . .                                 | 81 | 337 |
| CAP. 8 — COMBUSTIBILI LIQUIDI ED ENERGIA ELETTRICA  |    |     |
| Combustibili distribuiti per uso agricolo . . . . .   | 82 | 341 |
| Energia elettrica per uso agricolo . . . . .  | 83 | 342 |
| CAP. 9 — MEZZI MECCANICI  |    |     |
| Macchine agricole e motori agricoli vari . . . . .  | 84 | 343 |
| Potenza meccanica per ettaro di superficie lavorabile . . . . .                             | 85 | 345 |
| Trattrici secondo la classe di potenza e il sistema di propulsione . . . . .                | 86 | 346 |
| Rimorchi agricoli . . . . .   | 87 | 348 |

## PARTE QUINTA

## PREZZI - CONTO ECONOMICO DELL'AGRICOLTURA - CREDITO AGRARIO

## CAP. 10 — PREZZI

|  | Tavola | Pagina |
|--|--------|--------|
| Prezzi dei principali prodotti vegetali venduti dagli agricoltori . . . . .    | 88     | 351    |
| Prezzi dei principali mezzi di produzione impiegati nell'agricoltura . . . . . | 89     | 357    |

## CAP. 11 — CONTO ECONOMICO DELL'AGRICOLTURA

|   |    |     |
|---|----|-----|
| Valore aggiunto dell'agricoltura ai prezzi di mercato . . . . . | 90 | 360 |
| Produzione lorda vendibile per categorie di prodotti . . . . .  | 91 | 361 |
| Produzione lorda vendibile per prodotti . . . . .               | 92 | 362 |

## CAP. 12 — CREDITO AGRARIO

|   |    |     |
|---|----|-----|
| Credito agrario d'esercizio . . . . .   | 93 | 383 |
| Credito agrario di miglioramento e per la formazione della proprietà coltivatrice . . . . . | 94 | 383 |

## PARTE SESTA

## DATI RETROSPETTIVI

## CAP. 13 — DATI RETROSPETTIVI

|                                |    |     |
|--------------------------------|----|-----|
| Coltivazioni erbacee . . . . . | 95 | 387 |
| Coltivazioni legnose . . . . . | 96 | 388 |

## PARTE SETTIMA

## CONFRONTI INTERNAZIONALI

## CAP. 14 — TERRITORIO

|  |    |     |
|--|----|-----|
| Superficie e utilizzazione delle terre . . . . . | 97 | 393 |
|--|----|-----|

## CAP. 15 — PRODOTTI DELLE COLTIVAZIONI AGRICOLE

|   |    |     |
|---|----|-----|
| Superficie e produzione delle principali coltivazioni erbacee . . . . . | 98 | 394 |
| Produzione di alcune coltivazioni legnose . . . . .                     | 99 | 396 |

## CAP. 16 — MEZZI DI PRODUZIONE

|  |     |     |
|--|-----|-----|
| Consumo dei concimi chimici - Trattori, motocoltivatori e mietitrebbiatrici usati in agricoltura . . . . . | 100 | 397 |
|--|-----|-----|

## CAP. 17 — NUMERI INDICI DELLA PRODUZIONE AGRARIA E VALORE AGGIUNTO

|  |     |     |
|--|-----|-----|
| Numeri indici della produzione agraria . . . . . | 101 | 398 |
| Valore aggiunto ai prezzi di mercato . . . . .   | 102 | 398 |

## INDICE DEI GRAFICI

(Fuori testo)

|   | Pag. |     |
|---|------|-----|
| Utilizzazione della superficie territoriale . . . . . | 38   |     |
| Produzione di frumento . . . . .                      | »    | 39  |
| Produzione di granturco . . . . .                     | »    | 39  |
| Produzione di patate . . . . .                        | »    | 68  |
| Produzione di pomodori . . . . .                      | »    | 68  |
| Produzione di carciofi . . . . .                      | »    | 69  |
| Produzione di cavolfiori . . . . .                    | »    | 69  |
| Produzione delle coltivazioni foraggere . . . . .     | »    | 220 |
| Produzione della barbabietola da zucchero . . . . .   | »    | 221 |
| Produzione di uva . . . . .                           | »    | 221 |
| Produzione di olive . . . . .                         | »    | 248 |
| Produzione di agrumi . . . . .                        | »    | 248 |
| Produzione di frutta fresca . . . . .                 | »    | 249 |
| Concimi chimici distribuiti per il consumo . . . . .  | »    | 338 |
| Trattrici e carburanti per uso agricolo . . . . .     | »    | 339 |

## AVVERTENZE

## 1. PERIODO DI RIFERIMENTO DEI DATI.

I dati relativi alla superficie ed alla produzione delle coltivazioni agricole fanno riferimento all'annata agraria che ha inizio il 1° novembre e termina il 31 ottobre dell'anno successivo. Per le coltivazioni i cui raccolti si protraggono oltre il termine dell'annata agraria, la produzione viene attribuita all'annata agraria durante la quale si è formata.

Fanno, invece, riferimento alla campagna di lavorazione i dati concernenti l'attività degli impianti collettivi di trasformazione dell'uva e delle olive. Tutti gli altri dati, salvo diversa indicazione, si riferiscono all'anno solare.

## 2. COLTIVAZIONE PRINCIPALE E COLTIVAZIONE SECONDARIA

A partire dal 1970 per la vite e dal 1971 per tutte le altre coltivazioni, ai fini della rilevazione dei dati concernenti le coltivazioni agricole, sono stati introdotti i criteri di classificazione e le definizioni adottate dal 2° Censimento generale dell'agricoltura effettuato il 25 ottobre 1970. Tali criteri fanno riferimento al concetto economico del valore della produzione e differiscono in parte da quelli usati negli anni precedenti, basati essenzialmente sul concetto fisico dell'utilizzazione del terreno. Essi distinguono le coltivazioni in *principali* e *secondarie*, a cui corrispondono le definizioni che seguono:

2.1 *Coltivazione principale* — Per coltivazione principale s'intende:

a) la coltivazione unica, vale a dire la sola ad essere praticata su una data superficie nel corso dell'annata agraria;

b) le coltivazioni erbacee consociate praticate sui seminativi nudi, intendendosi per coltivazioni consociate quelle che si trovano simultaneamente durante uno stesso periodo sullo stesso terreno e ciascuna delle quali fornisce un raccolto distinto nel corso dell'annata agraria. Ciascuna coltivazione erbacea consociata viene considerata solo per la parte di superficie effettivamente occupata (pro-rata);

c) la coltivazione consociata più importante dal punto di vista economico (valore della produzione annuale) nel caso in cui vi sia consociazione tra piante erbacee annuali o pluriennali ed una o più coltivazioni legnose agrarie o tra due o più coltivazioni legnose agrarie. In tal caso alla coltivazione consociata più importante viene attribuita tutta la superficie su cui è presente la consociazione. Qualora non sia possibile stabilire una netta differenziazione dei valori della produzione annuale delle singole coltivazioni consociate, viene considerata coltivazione principale quella che occupa il terreno per maggior tempo. Nel caso di consociazione con coltivazioni legnose agrarie non ancora in produzione o in fase di produzione crescente, tali coltivazioni — ai fini della determinazione del carattere principale o secondario della coltivazione stessa — vengono considerate come se fossero già in piena produzione;

d) la coltivazione successiva od intercalare più importante dal punto di vista economico (valore della produzione annuale), intendendosi per coltivazioni successive od intercalari quelle praticate e raccolte l'una dopo l'altra sulla stessa superficie nel corso dell'annata agraria. Alla coltivazione successiva più importante viene attribuita l'intera superficie su cui risulta investita.

#### 2.2 *Coltivazione secondaria* — Per coltivazione secondaria s'intende:

a) la coltivazione consociata meno importante dal punto di vista economico (valore della produzione annuale), nel caso di consociazione tra piante erbacee e coltivazioni legnose agrarie e tra due o più coltivazioni legnose agrarie. In tal caso alla coltivazione secondaria (o a ciascuna delle coltivazioni legnose secondarie compresenti) viene attribuita l'intera superficie su cui è presenta la consociazione. Se invece le coltivazioni erbacee secondarie compresenti nella consociazione sono più di una, a ciascuna di esse viene attribuita solo la superficie effettivamente occupata;

b) la coltivazione successiva od intercalare meno importante dal punto di vista economico (valore della produzione annuale). In tal caso a ciascuna coltivazione successiva od intercalare viene attribuita l'intera superficie su cui è stata praticata.

### 3. SUPERFICIE NON ANCORA IN PRODUZIONE E IN PRODUZIONE.

Per le coltivazioni erbacee poliennali e per quelle legnose la superficie investita si distingue in:

a) *superficie non ancora in produzione*, intendendosi per tale quella occupata da giovani o recenti impianti che non danno ancora produzione (o forniscono una produzione di entità trascurabile);

b) *superficie in produzione*, costituita dalla superficie occupata dagli impianti che hanno raggiunto la fase produttiva.

### 4. PRODUZIONE TOTALE

È la totalità del prodotto presente sulla pianta allo stato di « frutto pendente » al momento in cui hanno inizio le normali operazioni di raccolta.

### 5. PRODUZIONE RACCOLTA

È la produzione effettivamente asportata dal luogo di produzione ad opera dell'uomo, indipendentemente da quella che sarà la sua utilizzazione, incluse le eventuali aliquote di prodotto utilizzate in loco o nella aziende per l'alimentazione del bestiame.

La produzione raccolta risulta pertanto uguale alla produzione totale meno la quota-parte non raccolta e/o perduta durante le operazioni di raccolta.

### 6. COLTIVAZIONI IN SERRA.

Si intendono le coltivazioni praticate per l'intero ciclo vegetativo o per la quasi totalità di esso, entro apprestamenti di altezza sufficiente per potervi accedere ed eseguirvi le operazioni colturali e nei quali si realizza un ambiente

artificiale che permette di coltivare piante fuori stagione o piante che esigono speciali condizioni ambientali. Sono escluse, in quanto considerate in piena aria, le coltivazioni sottoposte a copertura temporanea (campane, tunnels, ecc.) nonché quelle praticate in costruzioni la cui copertura è limitata al tetto, senza l'esistenza di pareti esterne.

*Segni convenzionali.* — Nelle tavole della presente pubblicazione sono adoperati i seguenti segni convenzionali:

Linea (—) quando il fenomeno non esiste.

Quattro puntini (....) quando il fenomeno esiste, ma i dati non si conoscono per qualsiasi ragione.

Due puntini (..) per i numeri che non raggiungono la metà della cifra dell'ordine minimo considerato.

*Arrotondamenti.* — I dati di produzione sono arrotondati e, pertanto, possono non coincidere col prodotto delle superfici per i rendimenti unitari.

*Dati provvisori e rettificati.* — I dati relativi ai periodi più recenti sono in parte provvisori e potranno essere suscettibili di rettifiche nelle successive edizioni. I dati contenuti in precedenti pubblicazioni che non concordano con quelli del presente volume si intendono rettificati.

*Fonti.* — Quando la fonte dei dati non è indicata si tratta di rilevazioni eseguite direttamente dall'Istituto Centrale di Statistica.



TAVOLE INTRODUTTIVE  
DATI GENERALI PER IL 1976  
E  
CONFRONTI CON GLI ANNI PRECEDENTI



## TERRITORIO

## Tav. 1 — Superficie territoriale secondo l'utilizzazione

A — RIEPILOGO DELLE SUPERFICI PER FORMA DI UTILIZZAZIONE E GRUPPI DI COLTIVAZIONI

Ettari

| FORME DI UTILIZZAZIONE<br>E<br>GRUPPI DI COLTIVAZIONI | SUPERFICIE        |                   |                   | FORME DI UTILIZZAZIONE<br>E<br>GRUPPI DI COLTIVAZIONI | SUPERFICIE        |                   |                   |
|---|-------------------|-------------------|-------------------|---|-------------------|-------------------|-------------------|
|   | 1974              | 1975              | 1976              |   | 1974              | 1975              | 1976              |
| <b>SUPERFICIE AGRARIA E FORESTALE . . . . .</b>       | <b>27.061.507</b> | <b>27.043.419</b> | <b>27.028.145</b> | <b>COLTIVAZIONI LEGNOSE A-GRARIE . . . . .</b>        | <b>2.955.273</b>  | <b>2.968.542</b>  | <b>2.968.975</b>  |
| SEMINATIVI . . . . .                                  | 9.264.862         | 9.272.710         | 9.306.056         | Vite . . . . .  | 1.290.679         | 1.308.942         | 1.319.667         |
| Cereali . . . . .                                     | 4.913.818         | 4.807.248         | 4.852.568         | Olivio . . . . .                                      | 1.057.108         | 1.056.573         | 1.053.880         |
| Leguminose da granella . . . . .                      | 251.842           | 231.567           | 230.476           | Agrumi . . . . .                                      | 161.682           | 161.404           | 161.835           |
| Piante da tubero . . . . .                            | 137.800           | 137.894           | 140.018           | Fruttiferi . . . . .                                  | 433.695           | 429.743           | 422.510           |
| Piante orticole . . . . .                             | 395.437           | 386.148           | 380.997           | Altre coltivazioni legnose . . . . .                  | 12.109            | 11.880            | 11.083            |
| Piante industriali . . . . .                          | 271.000           | 358.753           | 405.359           | ORTI FAMILIARI (a) . . . . .                          | 54.383            | 57.314            | 57.725            |
| Piante fioricole . . . . .                            | 8.062             | 7.806             | 7.453             | VIVAI E SEMENZAI (b) . . . . .                        | 14.279            | 14.301            | 15.132            |
| Coltivazioni foraggere avvicendate . . . . .          | 2.764.544         | 2.752.300         | 2.746.990         | BOSCHI (c) . . . . .                                  | 6.292.328         | 6.306.193         | 6.312.812         |
| Terreni a riposo . . . . .                            | 521.359           | 590.994           | 542.195           | ALTRI TERRENI (d) . . . . .                           | 3.266.554         | 3.219.715         | 3.190.954         |
| <b>COLTIVAZIONI FORAGGERE PERMANENTI . . . . .</b>    | <b>5.213.828</b>  | <b>5.204.144</b>  | <b>5.176.491</b>  | <b>SUPERFICIE IMPRODUTTIVA (e) . . . . .</b>          | <b>3.064.727</b>  | <b>3.082.562</b>  | <b>3.098.100</b>  |
|   |                   |                   |                   | <b>SUPERF. TERRITORIALE . . . . .</b>                 | <b>30.126.234</b> | <b>30.125.981</b> | <b>30.126.245</b> |

(a) Compresi quelli non facenti parte di aziende agricole. — (b) Comprese le viti di piante madri ed i barbatellai; esclusi i vivai forestali destinati al fabbisogno aziendale e quelli del Corpo Forestale dello Stato. — (c) Compresi i castagneti da frutto ed i pioppeti. — (d) Terreni abbandonati; terreni incolti o coltivati saltuariamente destinati ad aree fabbricabili; parchi e giardini ornamentali; aree di aziende agricole occupate da fabbricati, cortili, strade poderali; tace delle coltivazioni. — (e) Fabbricati, strade, terreni sterili, acque, ecc.

B — PER FORMA DI UTILIZZAZIONE E PER COLTIVAZIONE

Ettari

| FORME DI UTILIZZAZIONE<br>E<br>COLTIVAZIONI | COLTIVAZIONE PRINCIPALE |                  |                  | COLTIVAZIONE SECONDARIA |         |         |
|---|-------------------------|------------------|------------------|-------------------------|---------|---------|
|   | 1974                    | 1975             | 1976             | 1974                    | 1975    | 1976    |
| <b>SEMINATIVI . . . . .</b>                 | <b>9.264.862</b>        | <b>9.272.710</b> | <b>9.306.056</b> | —                       | —       | —       |
| <b>CEREALI . . . . .</b>                    | <b>4.913.818</b>        | <b>4.807.248</b> | <b>4.852.568</b> | —                       | —       | —       |
| Frumento-tenero . . . . .                   | 2.023.481               | 1.886.316        | 1.768.648        | 126.035                 | 106.200 | 104.710 |
| -duro . . . . .                             | 1.520.994               | 1.521.356        | 1.637.958        | 41.796                  | 30.651  | 33.313  |
| Segale . . . . .                            | 16.166                  | 16.063           | 15.170           | 1.155                   | 1.640   | 738     |
| Orzo . . . . .                              | 200.927                 | 223.846          | 248.964          | 22.725                  | 24.889  | 24.735  |
| Avena . . . . .                             | 210.485                 | 217.050          | 215.020          | 25.194                  | 21.947  | 20.530  |
| Riso . . . . .                              | 187.587                 | 174.111          | 182.366          | 11                      | —       | —       |
| Granoturco-nostesso . . . . .               | 86.620                  | 81.724           | 79.872           | 41.956                  | 36.717  | 31.974  |
| -ibridi . . . . .                           | 664.307                 | 682.813          | 700.940          | 97.724                  | 95.819  | 77.179  |
| Sorgo da granella . . . . .                 | 2.866                   | 3.300            | 3.888            | 343                     | 186     | 266     |
| Altri cereali . . . . .                     | 985                     | 669              | 642              | 203                     | 178     | 203     |
| <b>LEGUMINOSE DA GRANELLA . . . . .</b>     | <b>251.842</b>          | <b>231.567</b>   | <b>230.476</b>   | —                       | —       | —       |
| Fava . . . . .                              | 187.505                 | 171.934          | 173.683          | 34.579                  | 34.424  | 26.104  |
| Fagiolo . . . . .                           | 31.934                  | 30.138           | 29.811           | 43.211                  | 41.310  | 40.136  |
| Pisello . . . . .                           | 3.237                   | 2.554            | 2.386            | 874                     | 1.541   | 1.262   |
| Cece . . . . .                              | 11.788                  | 10.863           | 10.046           | 5.867                   | 5.427   | 5.523   |
| Lenticchia . . . . .                        | 3.084                   | 2.759            | 2.261            | 220                     | 198     | 153     |
| Lupino . . . . .                            | 4.597                   | 4.021            | 3.722            | 2.118                   | 1.813   | 1.767   |
| Veccia . . . . .                            | 9.383                   | 9.060            | 8.530            | 1.543                   | 1.388   | 1.447   |
| Altre leguminose . . . . .                  | 244                     | 238              | 37               | 75                      | —       | —       |
| <b>PIANTE DA TUBERO . . . . .</b>           | <b>137.800</b>          | <b>137.894</b>   | <b>140.018</b>   | —                       | —       | —       |
| Patata-primaticcia . . . . .                | 11.508                  | 13.711           | 12.558           | 14.524                  | 12.114  | 12.393  |
| -comune . . . . .                           | 125.307                 | 123.312          | 126.375          | 30.158                  | 27.509  | 22.284  |
| Patata dolce o batata . . . . .             | 95                      | 871              | 1.085            | 175                     | 317     | 114     |

## Segue Tav. 1 — Superficie territoriale secondo l'utilizzazione

Segue B — PER FORMA DI UTILIZZAZIONE E PER COLTIVAZIONE

Ettari

| FORME DI UTILIZZAZIONE<br>E<br>COLTIVAZIONI  | COLTIVAZIONE PRINCIPALE |         |         | COLTIVAZIONE SECONDARIA |        |        |
|--|-------------------------|---------|---------|-------------------------|--------|--------|
|  | 1974                    | 1975    | 1976    | 1974                    | 1975   | 1976   |
| PIANTE ORTICOLE . . . . .  | 396.437                 | 386.148 | 380.997 | —                       | —      | —      |
| — in piena aria . . . . .  | 388.894                 | 378.225 | 372.219 | —                       | —      | —      |
| Fava fresca . . . . .  | 13.328                  | 13.779  | 13.910  | 4.952                   | 5.116  | 5.047  |
| Fagino fresco . . . . .  | 17.903                  | 18.696  | 18.968  | 19.071                  | 18.327 | 18.015 |
| Pisello fresco . . . . .   | 30.197                  | 28.105  | 27.860  | 14.752                  | 15.231 | 14.218 |
| Aglione . . . . .  | 5.474                   | 5.119   | 4.584   | 1.173                   | 1.164  | 1.284  |
| Barbabietola da orto . . . . .   | 1.465                   | 1.338   | 1.300   | 742                     | 771    | 771    |
| Carota . . . . .   | 5.363                   | 5.227   | 5.333   | 1.279                   | 1.885  | 1.741  |
| Cipolla . . . . .  | 17.120                  | 16.644  | 17.174  | 4.465                   | 4.122  | 4.259  |
| Porro . . . . .  | 634                     | 549     | 669     | 222                     | 302    | 236    |
| Rapa . . . . .   | 1.757                   | 1.871   | 1.655   | 2.055                   | 1.979  | 2.010  |
| Ravanello . . . . .  | 173                     | 182     | 251     | 434                     | 450    | 373    |
| Asparago . . . . .   | 6.207                   | 5.477   | 5.884   | 480                     | 1.075  | 643    |
| Bietola . . . . .  | 1.739                   | 1.785   | 1.817   | 1.524                   | 1.606  | 1.637  |
| Broccololetto di rapa . . . . .  | 4.359                   | 3.641   | 4.165   | 5.091                   | 5.691  | 5.033  |
| Carlofo . . . . .  | 53.935                  | 50.253  | 49.298  | 3.611                   | 3.477  | 3.387  |
| Cardo . . . . .  | 728                     | 738     | 753     | 220                     | 231    | 249    |
| Cavolo cappuccio . . . . .   | 4.063                   | 4.045   | 3.915   | 4.798                   | 4.529  | 4.202  |
| Cavolo verza . . . . .   | 3.464                   | 3.215   | 3.398   | 6.415                   | 6.039  | 6.039  |
| Cavolo di Bruxelles . . . . .  | 83                      | 121     | 75      | 216                     | 172    | 181    |
| Altri cavoli . . . . .   | 1.612                   | 1.559   | 1.519   | 902                     | 715    | 779    |
| Cavolfiore . . . . .   | 13.826                  | 13.612  | 13.965  | 16.296                  | 15.680 | 14.765 |
| Finochio . . . . .   | 6.063                   | 6.344   | 6.702   | 8.014                   | 8.375  | 9.007  |
| Indivia . . . . .  | 4.251                   | 4.268   | 4.464   | 7.250                   | 7.573  | 7.654  |
| Lattuga . . . . .  | 7.466                   | 7.310   | 7.406   | 10.566                  | 10.720 | 10.864 |
| Radicchio o cicoria . . . . .  | 5.160                   | 5.090   | 5.973   | 9.085                   | 9.258  | 7.308  |
| Prezemolo . . . . .  | 605                     | 577     | 531     | 186                     | 171    | 227    |
| Sedano . . . . .   | 3.032                   | 3.051   | 2.861   | 2.033                   | 1.858  | 1.980  |
| Spinacio . . . . .   | 2.878                   | 3.033   | 3.026   | 5.773                   | 5.190  | 5.258  |
| Cetriolo da mensa . . . . .  | 1.962                   | 1.996   | 2.052   | 1.036                   | 1.010  | 958    |
| Cetriolini per sottasetto . . . . .  | 1.151                   | 1.194   | 1.237   | 673                     | 641    | 534    |
| Cocomero o anguria . . . . .   | 21.335                  | 21.812  | 23.014  | 2.535                   | 2.426  | 1.622  |
| Fragola . . . . .  | 9.093                   | 8.597   | 9.005   | 1.185                   | 910    | 744    |
| Melanzana . . . . .  | 8.824                   | 8.881   | 9.198   | 3.188                   | 3.217  | 2.898  |
| Peperone . . . . .   | 14.356                  | 14.598  | 14.596  | 4.410                   | 4.311  | 3.865  |
| Pomodoro . . . . .   | 96.156                  | 92.331  | 80.978  | 18.086                  | 17.891 | 14.917 |
| Popone o melone . . . . .  | 9.026                   | 9.236   | 10.824  | 2.285                   | 2.318  | 1.656  |
| Zucca . . . . .  | 7.193                   | 7.510   | 7.672   | 4.735                   | 4.940  | 4.648  |
| Altre orticole . . . . .   | 241                     | 269     | 221     | 922                     | 856    | 484    |
| Superfici per produzione di sementi<br>orticole . . . . .  | 6.672                   | 6.172   | 5.966   | 1.085                   | 1.031  | 572    |
| — in serra . . . . .   | 7.543                   | 7.923   | 8.778   | 1.552                   | 1.821  | 1.281  |
| PIANTE INDUSTRIALI . . . . .   | 271.000                 | 358.753 | 405.359 | —                       | —      | —      |
| Barbabietola da zucchero . . . . .   | 193.214                 | 266.760 | 304.027 | 2.753                   | 4.698  | 1.394  |
| Tabacco . . . . .  | 45.481                  | 52.889  | 61.045  | 3.761                   | 3.650  | 2.872  |
| Canapa . . . . .   | 57                      | 84      | 180     | 85                      | 78     | 25     |
| Lino . . . . .   | 1.989                   | 2.323   | 4.989   | 5                       | 244    | 210    |
| Cotone . . . . .   | 4.914                   | 4.648   | 2.433   | 38                      | 4      | 104    |
| Arachide . . . . .   | 183                     | 139     | 631     | 539                     | 518    | 153    |
| Colza . . . . .  | 1.121                   | 955     | 627     | 103                     | 93     | 62     |
| Girasole . . . . .   | 17.368                  | 24.938  | 25.430  | 196                     | 493    | 5      |
| Ravizzone . . . . .  | 122                     | 86      | 33      | 52                      | 38     | 35     |
| Senape . . . . .   | 196                     | 199     | 150     | —                       | —      | —      |
| Sesamo . . . . .   | 84                      | 63      | 51      | 685                     | 540    | 420    |
| Sola . . . . .   | 145                     | 56      | 47      | 121                     | 124    | 44     |
| Altre industriali . . . . .  | 3.088                   | 2.722   | 2.832   | —                       | —      | —      |
| Superfici per produzione di sementi<br>industriali (barbabietola da zuc-<br>chero e tabacco) . . . . . | 3.038                   | 2.891   | 2.884   | —                       | 147    | —      |
| PIANTE FLORICOLE . . . . .   | 8.062                   | 7.806   | 7.453   | —                       | —      | —      |
| — in piena aria . . . . .  | 6.177                   | 5.636   | 5.002   | 1.226                   | 1.142  | 788    |
| — in serra . . . . .   | 1.885                   | 2.170   | 2.451   | 53                      | 34     | 105    |

## Segue Tav. 1 — Superficie territoriale secondo l'utilizzazione

Segue B — PER FORMA DI UTILIZZAZIONE E PER COLTIVAZIONE

Ettari

| FORME DI UTILIZZAZIONE<br>E<br>COLTIVAZIONI                                     | COLTIVAZIONE PRINCIPALE |           |           | COLTIVAZIONE SECONDARIA |           |           |
|---|-------------------------|-----------|-----------|-------------------------|-----------|-----------|
|   | 1974                    | 1975      | 1976      | 1974                    | 1975      | 1976      |
| COLTIVAZIONI FORAGGERE AVVICENDATE  | 2.764.544               | 2.752.300 | 2.746.990 | —                       | —         | —         |
| Prati artificiali-monofiti . . . . .  | 1.837.433               | 1.815.411 | 1.725.556 | 495.737                 | 539.887   | 430.523   |
| Prati polifiti e naturali . . . . .   | 249.221                 | 242.827   | 293.183   | 126.431                 | 122.513   | 131.162   |
| Erbai-monofiti . . . . .  | 333.601                 | 352.461   | 385.798   | 470.972                 | 459.821   | 439.815   |
| — polifiti . . . . .  | 295.496                 | 299.079   | 313.054   | 372.498                 | 377.186   | 316.203   |
| Superfici di prati ed erbai monofiti per<br>produzione di sementi (a) . . . . . | 48.593                  | 32.522    | 29.399    | 26.834                  | 35.995    | 24.423    |
| TERRINI A RIPOSO . . . . .  | 521.359                 | 590.994   | 542.195   | —                       | —         | —         |
| COLTIVAZIONI FORAGGERE PER-<br>MANENTI . . . . .                                | 5.213.828               | 5.204.144 | 5.170.491 | —                       | —         | —         |
| Prati-asclittati . . . . .  | 845.535                 | 842.873   | 841.993   | 16.464                  | 23.314    | 17.569    |
| — irrigui . . . . .   | 308.183                 | 307.699   | 306.113   | 5.501                   | 2.607     | 4.745     |
| Pascoli . . . . .   | 4.060.110               | 4.053.572 | 4.028.385 | 35.352                  | 14.262    | 22.872    |
| COLTIVAZIONI LEGNOSE AGRARIE  | 2.955.273               | 2.968.542 | 2.968.875 | —                       | —         | —         |
| VITE . . . . .  | 1.290.679               | 1.308.942 | 1.319.667 | —                       | —         | —         |
| — per uva da tavola . . . . .   | 79.260                  | 79.854    | 82.106    | 2.433                   | 2.410     | 2.345     |
| — per uva da vino . . . . .   | 1.211.419               | 1.229.088 | 1.237.561 | 619.698                 | 596.834   | 566.824   |
| OLIVO . . . . .   | 1.057.108               | 1.056.573 | 1.053.880 | 1.122.339               | 1.114.909 | 1.111.244 |
| AGRUMI . . . . .  | 161.682                 | 161.404   | 161.835   | —                       | —         | —         |
| Arancio . . . . .   | 100.493                 | 100.223   | 100.480   | 19.058                  | 18.426    | 18.420    |
| Mandarino . . . . .   | 14.940                  | 14.783    | 14.684    | 13.917                  | 13.266    | 13.113    |
| Clementine . . . . .  | 6.856                   | 7.037     | 7.502     | 1.543                   | 1.572     | 1.589     |
| Limone . . . . .  | 35.069                  | 35.049    | 34.939    | 10.655                  | 10.625    | 10.537    |
| Bergamotto . . . . .  | 3.987                   | 3.973     | 3.895     | 1                       | 1         | 1         |
| Cedro . . . . .   | 228                     | 221       | 206       | 43                      | 43        | 42        |
| Pompelmo . . . . .  | 109                     | 118       | 129       | 12                      | 12        | 12        |
| Altri agrumi . . . . .  | —                       | —         | —         | —                       | —         | —         |
| FRUTTIFERI . . . . .  | 433.695                 | 429.743   | 422.510   | —                       | —         | —         |
| Albicocco . . . . .   | 9.593                   | 9.604     | 9.596     | 25.970                  | 25.281    | 23.836    |
| Gilieglio . . . . .   | 5.012                   | 4.994     | 5.667     | 107.439                 | 105.584   | 104.391   |
| Pesce . . . . .   | 85.042                  | 85.993    | 86.231    | 79.668                  | 78.433    | 59.826    |
| Susino . . . . .  | 7.746                   | 7.718     | 7.646     | 50.517                  | 48.436    | 32.186    |
| Melo . . . . .  | 69.975                  | 69.427    | 68.400    | 99.343                  | 95.666    | 77.721    |
| Pera . . . . .  | 58.385                  | 56.558    | 53.155    | 122.337                 | 118.573   | 95.808    |
| Cologno . . . . .   | 11                      | 11        | 11        | —                       | 8         | 8         |
| Molagrano . . . . .   | —                       | —         | —         | —                       | —         | —         |
| Loto . . . . .  | 1.394                   | 1.374     | 1.322     | 11.821                  | 11.685    | 11.475    |
| Fico . . . . .  | 2.711                   | 2.577     | 2.390     | 65.626                  | 55.758    | 53.350    |
| Mandarino . . . . .   | 123.858                 | 121.186   | 117.939   | 337.460                 | 324.425   | 314.424   |
| Nocciuolo . . . . .   | 60.547                  | 60.678    | 60.797    | 15.338                  | 15.326    | 15.200    |
| Noce . . . . .  | 1.263                   | 1.262     | 1.313     | 62.868                  | 62.549    | 56.745    |
| Altri fruttiferi . . . . .  | 8.158                   | 8.361     | 8.043     | 77.297                  | —         | 75.690    |
| ALTRE COLTIVAZIONI LEGNOSE . . . . .  | 12.109                  | 11.880    | 11.083    | —                       | —         | —         |
| Carrubo . . . . .   | 5.662                   | 5.586     | 5.560     | 67.938                  | 67.717    | 66.323    |
| Gelso . . . . .   | 345                     | 367       | 488       | 42.889                  | 32.059    | 27.870    |
| Canneti . . . . .   | 6.086                   | 5.889     | 5.025     | 163                     | 382       | 507       |
| Salice da vimini . . . . .  | 16                      | 38        | 10        | 6                       | 42        | 14        |

PRODOTTI DELLE COLTIVAZIONI AGRICOLE E DEGLI ALLEVAMENTI

TAV. 2 — Coltivazioni erbacee (a)

A — CEREALI-LEGUMINOSE DA GRANELLA-PIANTE DA TUBERO-PIANTE ORTICOLE-PIANTE INDUSTRIALI  
Superficie in ettari; produzione in quintali

| COLTIVAZIONI                             | 1975       |            |            |            | 1976       |            |            |            |
|--|------------|------------|------------|------------|------------|------------|------------|------------|
|  | Superficie | Produzione |            |            | Superficie | Produzione |            |            |
|  |            | per ha     | totale     | raccolta   |            | per ha     | totale     | raccolta   |
| <b>CEREALI</b>                           |            |            |            |            |            |            |            |            |
| Frumento . . . . .                       | 3.544.543  | 27,1       | 96.100.000 | 94.800.000 | 3.544.029  | 26,9       | 95.160.000 | 91.058.000 |
| <i>tenero</i> . . . . .                  | 1.992.526  | 30,9       | 61.500.000 | 60.800.000 | 1.872.758  | 33,6       | 62.977.000 | 61.130.000 |
| <i>duro</i> . . . . .                    | 1.552.017  | 22,3       | 34.600.000 | 34.000.000 | 1.671.271  | 19,3       | 32.183.000 | 29.928.000 |
| <i>autunnale</i> . . . . .               | 3.457.237  | 27,3       | 95.100.000 | 93.800.000 | —          | —          | —          | —          |
| <i>marzuolo</i> . . . . .                | 57.306     | 18,1       | 1.000.000  | 1.000.000  | —          | —          | —          | —          |
| Segale . . . . .                         | 17.103     | 21,9       | 374.000    | 371.000    | 15.908     | 22,1       | 351.000    | 345.000    |
| Orzo . . . . .                           | 248.735    | 26,0       | 6.475.000  | 6.395.000  | 273.699    | 27,6       | 7.550.000  | 7.250.000  |
| Avena . . . . .                          | 238.997    | 21,2       | 5.064.000  | 4.999.000  | 235.550    | 18,7       | 4.394.000  | 4.062.000  |
| Riso . . . . .                           | 174.111    | 58,0       | 10.103.000 | 9.925.000  | 182.366    | 49,7       | 9.068.000  | 8.847.000  |
| Granoturco . . . . .                     | 897.073    | 59,4       | 53.263.000 | 52.588.000 | 888.765    | 59,9       | 53.205.000 | 51.957.000 |
| <i>nostrano</i> . . . . .                | 118.441    | 17,9       | 2.118.000  | 2.106.000  | 110.646    | 20,8       | 2.390.000  | 2.282.000  |
| <i>ibridi</i> . . . . .                  | 778.632    | 65,7       | 51.145.000 | 50.482.000 | 778.119    | 65,8       | 50.905.000 | 49.675.000 |
| Sorgo da granella . . . . .              | 3.486      | 38,0       | 132.000    | 129.000    | 4.154      | 41,4       | 172.000    | 164.000    |
| Altri cereali . . . . .                  | 847        | 22,3       | 19.000     | 18.000     | 740        | 23,1       | 17.000     | 16.000     |
| <b>LEGUMINOSE DA GRANELLA</b>            |            |            |            |            |            |            |            |            |
| Fava . . . . .                           | 206.358    | 12,2       | 2.521.000  | 2.485.000  | 199.787    | 11,9       | 2.386.000  | 2.224.000  |
| Fagiuolo . . . . .                       | 71.448     | 14,8       | 1.056.000  | 1.045.000  | 69.947     | 15,6       | 1.088.000  | 1.076.000  |
| Pisello . . . . .                        | 4.095      | 11,6       | 48.000     | 47.000     | 3.648      | 12,2       | 45.000     | 44.000     |
| Cece . . . . .                           | 16.320     | 10,8       | 177.000    | 175.000    | 15.571     | 11,0       | 171.000    | 169.000    |
| Lenticchia . . . . .                     | 2.957      | 9,4        | 28.000     | 28.000     | 2.414      | 8,8        | 21.000     | 20.000     |
| Lupino . . . . .                         | 5.834      | 13,3       | 78.000     | 77.000     | 5.489      | 13,8       | 77.000     | 75.000     |
| Veccia . . . . .                         | 10.448     | 9,8        | 98.000     | 95.000     | 9.977      | 9,4        | 94.000     | 91.000     |
| <b>PIANTE DA TUBERO</b>                  |            |            |            |            |            |            |            |            |
| Patata . . . . .                         | 178.646    | 164,7      | 29.427.000 | 28.997.000 | 173.610    | 171,3      | 29.745.000 | 29.237.000 |
| <i>primaticcia</i> . . . . .             | 25.825     | 143,8      | 3.714.000  | 3.688.000  | 24.951     | 161,5      | 4.031.000  | 4.005.000  |
| <i>comune</i> . . . . .                  | 152.821    | 168,3      | 25.713.000 | 25.309.000 | 148.659    | 173,0      | 25.714.000 | 25.232.000 |
| Patata dolce . . . . .                   | 1.188      | 193,6      | 230.000    | 226.000    | 1.199      | 220,6      | 264.000    | 259.000    |
| <b>PIANTE ORTICOLE IN PIENA ARIA</b>     |            |            |            |            |            |            |            |            |
| Fava fresca . . . . .                    | 18.895     | 62,2       | 1.175.000  | 1.162.000  | 18.957     | 64,0       | 1.213.000  | 1.197.000  |
| Fagiuolo fresco . . . . .                | 37.023     | 74,0       | 2.740.000  | 2.692.000  | 36.983     | 74,1       | 2.742.000  | 2.695.000  |
| <i>di cui fagiolini</i> . . . . .        | —          | —          | —          | 1.899.000  | —          | —          | —          | 1.815.000  |
| Pisello fresco . . . . .                 | 43.336     | 59,7       | 2.587.000  | 2.539.000  | 42.078     | 59,3       | 2.496.000  | 2.455.000  |
| Aglio . . . . .                          | 6.283      | 97,8       | 614.000    | 607.000    | 5.868      | 96,0       | 564.000    | 555.000    |
| <i>di cui agli freschi</i> . . . . .     | —          | —          | —          | 41.000     | —          | —          | —          | 42.000     |
| Barbabetola da orto . . . . .            | 2.109      | 211,3      | 446.000    | 431.000    | 2.071      | 212,7      | 441.000    | 421.000    |
| Carota . . . . .                         | 7.112      | 325,5      | 2.331.000  | 2.289.000  | 7.074      | 330,4      | 2.337.000  | 2.205.000  |
| Cipolla . . . . .                        | 20.766     | 229,5      | 4.765.000  | 4.709.000  | 21.433     | 231,6      | 4.964.000  | 4.859.000  |
| <i>di cui: cipolle fresche</i> . . . . . | —          | —          | —          | 481.000    | —          | —          | —          | 447.000    |
| <i>cipolline per sottaceto</i> . . . . . | —          | —          | —          | 178.000    | —          | —          | —          | 198.000    |
| Porro . . . . .                          | 851        | 261,8      | 223.000    | 221.000    | 905        | 287,6      | 242.000    | 239.000    |
| Rapa . . . . .                           | 3.850      | 193,7      | 746.000    | 704.000    | 3.665      | 191,6      | 702.000    | 647.000    |
| Ravanello . . . . .                      | 632        | 183,0      | 116.000    | 112.000    | 624        | 190,0      | 119.000    | 115.000    |
| Asparago (b) . . . . .                   | 6.552      | 73,1       | 427.300    | 419.600    | 6.527      | 72,5       | 419.000    | 413.000    |
| Bietola . . . . .                        | 3.391      | 212,0      | 719.000    | 696.000    | 3.454      | 212,3      | 733.000    | 705.000    |
| Broccoletto di rapa . . . . .            | 9.332      | 150,9      | 1.408.000  | 1.308.000  | 9.198      | 154,6      | 1.422.000  | 1.286.000  |
| Carciofo (b) . . . . .                   | 53.730     | 123,9      | 6.801.000  | 6.275.000  | 52.685     | 130,8      | 6.769.000  | 6.199.000  |
| Cardo . . . . .                          | 969        | 213,2      | 207.000    | 205.000    | 1.002      | 214,6      | 215.000    | 211.000    |

(a) Escluse le piante floricole per le quali vedi Tav. 3. — (b) La superficie comprende anche i nuovi impianti che non hanno dato produzione; la produzione unitaria fa riferimento alla sola superficie in produzione.

Segue Tav. 2 — Coltivazioni erbacee (a)

Segue A — CEREALI-LEGUMINOSE DA GRANELLA-PIANTE DA TUBERO-PIANTE ORTICOLE-PIANTE INDUSTRIALI  
Superficie in ettari; produzione in quintali

| COLTIVAZIONI                               | 1975       |            |             |             | 1976       |            |             |             |
|--|------------|------------|-------------|-------------|------------|------------|-------------|-------------|
|  | Superficie | Produzione |             |             | Superficie | Produzione |             |             |
|  |            | per ha     | totale      | raccolta    |            | per ha     | totale      | raccolta    |
| <b>Segue PIANTE ORTICOLE IN PIENA ARIA</b> |            |            |             |             |            |            |             |             |
| Cavolo cappuccio . . . . .                 | 8.574      | 228,8      | 1.945.000   | 1.877.000   | 8.117      | 223,2      | 1.812.000   | 1.734.000   |
| Cavolo verza . . . . .                     | 9.823      | 243,7      | 2.413.000   | 2.361.000   | 9.437      | 243,4      | 2.297.000   | 2.236.000   |
| Cavolo di Bruxelles . . . . .              | 293        | 216,7      | 63.000      | 63.000      | 256        | 173,0      | 45.000      | 44.000      |
| Altri cavoli . . . . .                     | 2.274      | 181,3      | 419.000     | 412.000     | 2.298      | 181,3      | 418.000     | 408.000     |
| Cavoiflore . . . . .                       | 29.292     | 199,2      | 5.836.000   | 5.565.000   | 28.790     | 199,2      | 5.636.000   | 5.347.000   |
| Finochlio . . . . .                        | 14.719     | 211,2      | 3.109.000   | 2.974.000   | 15.709     | 210,4      | 3.306.000   | 3.143.000   |
| Indivia . . . . .                          | 11.841     | 208,4      | 2.468.000   | 2.377.000   | 12.118     | 208,1      | 2.522.000   | 2.409.000   |
| Lattuga . . . . .                          | 18.030     | 198,5      | 3.769.000   | 3.439.000   | 18.270     | 198,0      | 3.617.000   | 3.446.000   |
| Radicchio o cicoria . . . . .              | 14.348     | 144,8      | 2.078.000   | 2.018.000   | 13.281     | 153,2      | 2.034.000   | 1.938.000   |
| Prezzenolo . . . . .                       | 748        | 219,4      | 164.000     | 159.000     | 758        | 219,9      | 167.000     | 160.000     |
| Sedano . . . . .                           | 4.909      | 279,2      | 1.327.000   | 1.308.000   | 4.841      | 275,5      | 1.336.000   | 1.312.000   |
| Spinacio . . . . .                         | 8.223      | 131,2      | 1.079.000   | 1.047.000   | 8.284      | 135,9      | 1.126.000   | 1.069.000   |
| Cetriolo da mensa . . . . .                | 3.006      | 219,5      | 660.000     | 635.000     | 3.010      | 226,3      | 681.000     | 660.000     |
| Cetriolini per sottaceto . . . . .         | 1.835      | 145,0      | 266.000     | 258.000     | 1.771      | 138,7      | 246.000     | 238.000     |
| Cocomero o anguria . . . . .               | 24.238     | 316,3      | 7.666.000   | 7.254.000   | 24.636     | 324,1      | 7.986.000   | 7.179.000   |
| Fragola (b) . . . . .                      | 9.507      | 112,8      | 1.054.000   | 987.000     | 9.749      | 128,4      | 1.230.000   | 1.163.000   |
| Melanzana . . . . .                        | 12.098     | 255,1      | 3.098.000   | 3.048.000   | 12.096     | 247,5      | 2.995.000   | 2.951.000   |
| Peperone . . . . .                         | 18.909     | 217,8      | 4.109.000   | 3.965.000   | 18.461     | 220,5      | 4.070.000   | 3.910.000   |
| Pomodoro . . . . .                         | 116.222    | 399,9      | 33.163.000  | 31.289.000  | 95.895     | 289,2      | 27.734.000  | 26.295.000  |
| Popone o melone . . . . .                  | 11.654     | 231,1      | 2.671.000   | 2.557.000   | 12.480     | 236,1      | 2.947.000   | 2.743.000   |
| Zucca . . . . .                            | 12.450     | 241,0      | 3.000.000   | 2.862.000   | 12.320     | 233,7      | 2.879.000   | 2.770.000   |
| <i>di cui zucchine</i> . . . . .           | —          | —          | —           | 2.427.000   | —          | —          | —           | 2.298.000   |
| Funghi coltivati (c) . . . . .             | —          | —          | —           | 252.120     | —          | —          | 230.900     | 230.900     |
| Orti familiari . . . . .                   | 57.314     | —          | 15.417.000  | 15.417.000  | —          | —          | —           | —           |
| <b>PIANTE ORTICOLE IN SERRA</b>            |            |            |             |             |            |            |             |             |
| Fagiuolo fresco (fagiolini) . . . . .      | 184        | 223,8      | 41.200      | 40.800      | 249        | 201,0      | 50.100      | 49.600      |
| Pisello fresco . . . . .                   | 49         | 1.093,8    | 53.500      | 52.300      | 39         | 839,9      | 34.700      | 33.900      |
| Barbabetola da orto . . . . .              | 7          | 413,0      | 2.800       | 2.700       | 12         | 284,5      | 3.300       | 3.300       |
| Carota . . . . .                           | 5          | 394,7      | 1.800       | 1.700       | 34         | 304,8      | 10.400      | 10.100      |
| Ravanello . . . . .                        | 34         | 290,7      | 9.800       | 9.100       | 38         | 277,9      | 10.500      | 9.500       |
| Asparago . . . . .                         | 50         | 121,9      | 6.100       | 5.800       | 60         | 96,1       | 5.800       | 5.700       |
| Basilico . . . . .                         | 32         | 439,6      | 14.200      | 13.800      | 36         | 421,9      | 15.100      | 14.600      |
| Bietola . . . . .                          | 93         | 449,3      | 41.800      | 40.400      | 101        | 458,3      | 46.200      | 44.800      |
| Broccoletto di rapa . . . . .              | 6          | 495,7      | 2.900       | 2.900       | 4          | 473,9      | 2.000       | 2.000       |
| Finochlio . . . . .                        | 3          | 762,2      | 2.500       | 2.400       | 8          | 479,3      | 3.700       | 3.600       |
| Indivia . . . . .                          | 30         | 370,0      | 11.200      | 10.800      | 15         | 353,9      | 5.400       | 5.100       |
| Lattuga . . . . .                          | 181        | 277,0      | 50.000      | 47.500      | 236        | 281,5      | 66.400      | 61.700      |
| Radicchio . . . . .                        | 35         | 346,7      | 12.200      | 11.700      | 37         | 391,6      | 11.200      | 10.600      |
| Prezzenolo . . . . .                       | 30         | 257,6      | 7.700       | 7.600       | 42         | 247,0      | 10.300      | 10.100      |
| Sedano . . . . .                           | 116        | 611,2      | 70.700      | 65.000      | 97         | 787,3      | 76.300      | 72.400      |
| Spinacio . . . . .                         | 23         | 247,7      | 5.600       | 5.400       | 26         | 260,3      | 6.700       | 6.300       |
| Valeriana . . . . .                        | 14         | 139,6      | 2.000       | 2.000       | 27         | 233,1      | 6.300       | 5.500       |
| Cetriolo da mensa . . . . .                | 299        | 597,8      | 178.900     | 169.100     | 297        | 675,4      | 200.700     | 187.500     |
| Cocomero o anguria . . . . .               | 19         | 454,1      | 4.700       | 4.400       | 6          | 444,1      | 2.700       | 2.500       |
| Fragola . . . . .                          | 2.050      | 142,0      | 291.100     | 278.200     | 2.142      | 153,5      | 328.800     | 308.500     |
| Melanzana . . . . .                        | 540        | 407,2      | 219.700     | 216.600     | 547        | 408,3      | 223.500     | 215.700     |
| Peperone . . . . .                         | 1.870      | 386,9      | 721.900     | 714.400     | 1.915      | 387,9      | 742.700     | 732.400     |
| Pomodoro . . . . .                         | 2.956      | 669,3      | 1.951.600   | 1.814.500   | 3.043      | 641,7      | 1.962.500   | 1.800.700   |
| Popone o melone . . . . .                  | 199        | 395,1      | 60.700      | 57.900      | 153        | 332,1      | 59.900      | 48.600      |
| Zucchine . . . . .                         | 929        | 329,8      | 306.500     | 301.300     | 895        | 377,9      | 338.200     | 331.900     |
| <b>PIANTE INDUSTRIALI</b>                  |            |            |             |             |            |            |             |             |
| Barbabetola da zucchero . . . . .          | 271.458    | 461,8      | 125.364.000 | 123.455.000 | 305.421    | 595,9      | 154.525.000 | 148.737.000 |
| Tabacco (d) . . . . .                      | 56.539     | 29,1       | —           | 1.134.337   | 63.917     | 37,0       | —           | 1.086.419   |
| Canapa-steli secchi . . . . .              | —          | 63,2       | 11.050      | 10.700      | —          | 92,7       | 19.000      |             |

Segue Tav. 2 — Coltivazioni erbacee (a)

B - FORAGGERE PER PRODUZIONE DI FORAGGIO (b)

Superficie in ettari; produzione in migliaia di quintali di foraggio verde

| COLTIVAZIONI                    | SUPERFICIE       |                            |                  | PRODUZIONE          |                           |                  | UNITA FORAGGERE (U.F.)<br>Migliaia |
|---------------------------------|------------------|----------------------------|------------------|---------------------|---------------------------|------------------|------------------------------------|
|                                 | totale           | di cui utilizzata mediante |                  | sfalcata o raccolta | utilizzata con il pascolo | in complesso     |                                    |
|                                 |                  | sfalci o raccolta          | pascolo          |                     |                           |                  |                                    |
| <b>TEMPORANEE</b>               | <b>4.035.294</b> | <b>3.751.204</b>           | <b>168.718</b>   | <b>1.065.100</b>    | <b>23.058</b>             | <b>1.094.158</b> | <b>16.288.880</b>                  |
| <b>PRATI AVVICENDATI</b>        | <b>2.580.424</b> | <b>2.377.393</b>           | <b>88.714</b>    | <b>648.464</b>      | <b>15.294</b>             | <b>663.758</b>   | <b>9.170.716</b>                   |
| Monofiti                        | 2.156.079        | 2.031.030                  | 37.934           | 561.262             | 4.051                     | 565.313          | 7.497.157                          |
| Erba medica                     | 1.338.188        | 1.294.589                  | 30.367           | 376.028             | 2.421                     | 378.449          | 5.109.078                          |
| Lupinella                       | 97.511           | 89.233                     | 3.667            | 13.375              | 281                       | 13.656           | 191.177                            |
| Sulla                           | 252.944          | 200.728                    | 3.569            | 38.159              | 426                       | 38.585           | 420.538                            |
| Trifoglio pratense              | 214.359          | 196.850                    | 9.319            | 41.667              | 897                       | 42.564           | 624.990                            |
| Trifoglio repens L.             | 238.407          | 236.379                    | 191              | 87.943              | 11                        | 87.954           | 1.099.427                          |
| Trifoglio ibrido                | 301              | 301                        | —                | 95                  | —                         | 95               | 1.209                              |
| Altre specie                    | 14.359           | 12.950                     | 695              | 3.994               | 55                        | 4.049            | 59.621                             |
| Polifiti (c)                    | 424.345          | 346.363                    | 50.780           | 87.202              | 11.243                    | 98.445           | 1.673.559                          |
| <b>ERBAI</b>                    | <b>1.454.870</b> | <b>1.373.811</b>           | <b>80.004</b>    | <b>416.636</b>      | <b>13.764</b>             | <b>430.400</b>   | <b>7.118.164</b>                   |
| Monofiti                        | 825.613          | 790.969                    | 34.249           | 270.158             | 5.243                     | 275.401          | 5.041.378                          |
| Avena                           | 45.322           | 39.635                     | 5.687            | 8.161               | 710                       | 8.871            | 106.464                            |
| Fruento                         | 3.560            | 3.430                      | 130              | 753                 | 26                        | 809              | 10.115                             |
| Granoturco in erba              | 116.663          | 115.548                    | —                | 42.712              | —                         | 42.712           | 491.491                            |
| Granoturco a maturazione cerosa | 248.692          | 248.682                    | —                | 122.142             | —                         | 122.142          | 3.953.595                          |
| Orzo in erba                    | 35.435           | 29.052                     | 6.363            | 5.595               | 309                       | 6.411            | 493.766                            |
| Orzo a maturazione cerosa       | 10.175           | 10.175                     | —                | 2.382               | —                         | 2.382            | 63.364                             |
| Sorgo                           | 35.811           | 35.751                     | 40               | 14.521              | 19                        | 14.533           | 241.459                            |
| Fava                            | 53.599           | 53.009                     | 570              | 12.213              | 168                       | 12.381           | 155.992                            |
| Trifoglio alessandrino          | 41.795           | 31.800                     | 10.995           | 1.367               | 1.496                     | 2.863            | 328.771                            |
| Trifoglio incarnato             | 70.822           | 66.872                     | 3.960            | 13.546              | 777                       | 14.323           | 204.809                            |
| Altri trifogli                  | 945              | 845                        | 110              | 180                 | 15                        | 195              | 2.733                              |
| Trigonella                      | 15.436           | 15.122                     | 414              | 2.892               | 53                        | 2.945            | 39.963                             |
| Veccia                          | 30.928           | 23.853                     | 6.645            | 4.392               | 1.170                     | 5.562            | 76.192                             |
| Cavolo da foraggio              | 5.394            | 5.394                      | —                | 1.064               | —                         | 1.064            | 13.055                             |
| Colza                           | 29.838           | 29.838                     | 40               | 7.998               | 10                        | 7.998            | 55.309                             |
| Navone o rutabaga               | 3.897            | 3.897                      | —                | 1.850               | —                         | 1.850            | 22.197                             |
| Rapa da foraggio                | 24.454           | 24.254                     | —                | 6.077               | —                         | 6.077            | 66.348                             |
| Carota da foraggio              | 495              | 495                        | —                | 198                 | —                         | 198              | 1.821                              |
| Barbabietola da foraggio        | 22.137           | 22.137                     | —                | 8.528               | —                         | 8.528            | 110.487                            |
| Altre specie                    | 31.156           | 31.150                     | —                | 8.537               | —                         | 8.537            | 85.360                             |
| Polifiti                        | 629.257          | 582.842                    | 45.785           | 146.478             | 8.521                     | 154.999          | 2.576.786                          |
| Graminacee                      | 18.617           | 17.423                     | 1.194            | 4.699               | 167                       | 4.866            | 68.226                             |
| Leguminose                      | 33.442           | 31.605                     | 1.816            | 7.416               | 337                       | 7.753            | 99.398                             |
| Grazzinatee e leguminose        | 530.576          | 488.011                    | 41.945           | 122.354             | 7.319                     | 130.173          | 1.757.538                          |
| Altri miscugli                  | 46.622           | 45.802                     | 800              | 11.979              | 198                       | 12.177           | 152.214                            |
| <b>PERMANENTI</b>               | <b>5.221.677</b> | <b>1.095.022</b>           | <b>3.707.759</b> | <b>210.073</b>      | <b>109.405</b>            | <b>319.478</b>   | <b>4.535.729</b>                   |
| <b>PRATI</b>                    | <b>1.170.420</b> | <b>1.095.022</b>           | <b>—</b>         | <b>210.073</b>      | <b>—</b>                  | <b>210.073</b>   | <b>2.796.183</b>                   |
| Asciutti                        | 859.562          | 785.581                    | —                | 91.769              | —                         | 91.769           | 1.276.531                          |
| Irrigui                         | 310.858          | 309.441                    | —                | 118.304             | —                         | 118.304          | 1.419.652                          |
| PASCOLI                         | 4.051.257        | —                          | 3.707.759        | —                   | 109.405                   | —                | 1.739.546                          |
| <b>PRODUZIONE ACCESSORIA</b>    | <b>—</b>         | <b>—</b>                   | <b>—</b>         | <b>—</b>            | <b>—</b>                  | <b>—</b>         | <b>806.000</b>                     |

C - FORAGGERE PER PRODUZIONE DI SEME (d)

Superficie in ettari; produzione in quintali

| COLTIVAZIONI        | 1975       |            |         | 1976       |            |         |
|---------------------|------------|------------|---------|------------|------------|---------|
|                     | Superficie | Produzione |         | Superficie | Produzione |         |
|                     |            | per ha     | totale  |            | per ha     | totale  |
| Erba medica         | 38.283     | 4,3        | 163.540 | 30.139     | 2,4        | 102.140 |
| Lupinella           | 4.832      | 3,8        | 18.260  | 4.130      | 2,4        | 14.180  |
| Sulla               | 10.526     | 3,2        | 34.000  | 8.920      | 2,3        | 29.380  |
| Trifoglio pratense  | 6.653      | 3,3        | 22.110  | 4.984      | 2,7        | 13.470  |
| Trifoglio repens    | 1.575      | 2,4        | 3.818   | 1.406      | 2,4        | 3.330   |
| Altri semi da prato | —          | —          | —       | 626        | 4,1        | 2.560   |
| Trifoglio ladino    | 2.089      | 5,8        | 12.164  | 1.795      | 5,4        | 9.710   |
| Trifoglio incarnato | 2.360      | 4,7        | 10.990  | 1.562      | 3,7        | 5.800   |
| Trigonella          | 2.012      | 9,1        | 18.280  | 1.075      | 6,8        | 7.280   |
| Altre               | —          | —          | —       | 569        | 5,7        | 3.230   |

(a) Cfr. nota a pag. 00. — (b) A partire dal 1976 la rilevazione sulle coltivazioni foraggere è stata modificata rispetto alle precedenti, in relazione ai criteri stabiliti in sede comunitaria con i quali si è inteso, tra l'altro, assicurare la comparabilità dei dati nell'ambito della comunità stessa. A seguito delle suddette modifiche si precisa che i dati concernenti le produzioni non sono comparabili con gli stessi dati delle precedenti rilevazioni poiché le produzioni sono espresse in foraggio verde e non più in fieno normale. — (c) Compresi i prati naturali. — (d) La superficie è già compresa in quella dei prati polifiti e degli erbai; la produzione è espressa in seme nudo e commercialmente pulito.

Tav. 3 — Piante floricole

A - COLTIVAZIONI DI PIANTE DA FIORE, DA FOGLIA E FRONDA DA RECIDERE

Superficie in ettari; produzione in migliaia di pezzi, salvo diversa indicazione

| COLTIVAZIONI            | IN SERRA   |            | IN PIENA ARIA |            | TOTALE     |          |
|-------------------------|------------|------------|---------------|------------|------------|----------|
|                         | Superficie | Produzione |               | Superficie | Produzione |          |
|                         |            | totale     | raccolta      |            | totale     | raccolta |
| <b>1975</b>             |            |            |               |            |            |          |
| Anemoni                 | 6,8        | 16.241     | 15.372        | 173,4      | 293.651    | 234.794  |
| Anturi                  | 12,9       | 1.467      | 1.463         | —          | —          | 180,3    |
| Asparagus plumosus      | 87,6       | 78.429     | 67.239        | 66,4       | 35.643     | 30.458   |
| Asparagus sprengeri (c) | 4,0        | 31         | 31            | —          | —          | 161,0    |
| Altri asparagus         | —          | 2          | 2             | —          | —          | 78,1     |
| Astri                   | —          | 16         | 16            | 29,3       | 15.673     | 14.009   |
| Calendole               | —          | —          | —             | —          | —          | 29,3     |
| Calle                   | 23,8       | 7.541      | 7.966         | 51,5       | 57.456     | 52.845   |
| Crisantemi              | 83,5       | 33.131     | 28.860        | 683,7      | 177.895    | 152.415  |
| Dalie                   | 0,2        | 27         | 27            | 138,5      | 37.925     | 34.818   |
| Felci                   | 1,2        | 163        | 163           | 8,5        | 3.367      | 3.367    |
| Fresio                  | 20,3       | 19.715     | 18.436        | 57,4       | 47.272     | 43.018   |
| Garofani americani      | 858,6      | 1.517.898  | 1.417.911     | 576,4      | 905.560    | 749.629  |
| Garofani mediterranei   | 91,2       | 125.707    | 116.499       | 1.022,1    | 1.112.368  | 930.685  |
| Altri garofani          | 7,1        | 11.470     | 10.358        | —          | —          | 17.913   |
| Gerbere                 | 49,2       | 32.833     | 31.269        | 1,0        | 338        | 331      |
| Giacinti                | 1,1        | 734        | 734           | 14,0       | 9.130      | 9.076    |
| Gigli                   | 26,9       | 5.379      | 5.005         | 78,3       | 17.442     | 15.598   |
| Giadioli                | 159,0      | 42.190     | 37.072        | 752,2      | 888.676    | 172.809  |
| Godezie                 | —          | —          | —             | 40,0       | 31.520     | 32.000   |
| Iris                    | 20,0       | 9.943      | 9.490         | 89,4       | 34.882     | 31.885   |
| Margherite              | 2,0        | 593        | 593           | 203,0      | 106.522    | 94.780   |
| Mimose                  | —          | —          | —             | 68,0       | 27.200     | 21.760   |
| Narcisi                 | 1,4        | 837        | 782           | 95,1       | 39.436     | 38.446   |
| Orchidee                | 14,4       | 3.586      | 3.439         | —          | —          | 14,4     |
| Palme                   | 2,0        | 270        | 270           | 50,1       | 2.935      | 2.863    |
| Poinsettia              | 12,4       | 1.352      | 1.266         | 17,9       | 1.335      | 1.260    |
| Ranuncoli               | 0,2        | 189        | 186           | 26,7       | 20.208     | 17.806   |
| Rosacee                 | 372,0      | 191.676    | 171.551       | 596,0      | 190.216    | 162.914  |
| Statici                 | —          | —          | —             | 27,0       | 20.250     | 19.208   |
| Strelitzia              | 38,0       | 2.244      | 2.182         | 4,0        | 437        | 437      |
| Tuberose                | 9,0        | 2.501      | 2.501         | 41,0       | 8.198      | 8.198    |
| Tulipani                | 57,0       | 19.765     | 18.481        | 192,0      | 76.152     | 70.320   |
| Viole (b)               | 1,0        | 80         | 80            | 24,4       | 9.374      | 8.720    |
| Zinnia                  | —          | —          | —             | 8,9        | 3.806      | 3.596    |
| Altre                   | 38,6       | 12.593     | 11.389        | 176,1      | 44.307     | 40.761   |
| <b>1976</b>             |            |            |               |            |            |          |
| Anemoni                 | 12,1       | 27.930     | 26.516        | 171,0      | 176.363    | 144.377  |
| Anturi                  | 12,6       | 1.448      | 1.406         | 0,2        | 8          | —        |
| Asparagus plumosus      | 90,8       | 50.286     | 46.888        | 72,7       | 34.186     | 27.659   |
| Asparagus sprengeri (c) | 3,7        | 29         | 29            | 66,4       | 564        | 662      |
| Altri asparagus         | 0,3        | 26         | 26            | 350        | 260        | 260      |
| Astri                   | —          | 16         | 16            | 26,3       | 14.843     | 13.092   |
| Calendole               | 5,0        | 1.800      | 1.350         | 64,2       | 42.192     | 32.743   |
| Calle                   | 26,5       | 7.465      | 5.775         | 52,9       | 7.834      | 8.893    |
| Crisantemi              | 91,9       | 53.825     | 50.940        | 561,3      | 173.871    | 143.609  |
| Dalie                   | 0,3        | 30         | 30            | 128,4      | 32.641     | 29.778   |
| Felci                   | 1,8        | 427        | 403           | 10,5       | 5.655      | 5.347    |
| Fresio                  | 19,3       | 16.423     | 15.837        | 62,3       | 47.486     | 42.992   |
| Garofani americani      | 841,5      | 1.469.102  | 1.359.666     | 525,4      | 797.798    | 651.158  |
| Garofani mediterranei   | 213,5      | 214.813    | 207.248       | 763,1      | 796.939    | 706.584  |
| Altri garofani          | 14,6       | 26.707     | 26.707        | 36,9       | 39.708     | 28.950   |
| Gerbere                 | 69,5       | 39.647     | 38.087        | 7,7        | 6.528      | 6.509    |
| Giacinti                | 1,1        | 717        | 716           | 5,1        | 5.181      | 5.181    |
| Gigli                   | 26,3       | 5.485      | 5.042         | 64,4       | 12.333     | 10.935   |
| Giadioli                | 173,5      | 67.179     | 61.321        | 781,9      | 195.457    | 172.804  |
| Godezie                 | 10,0       | 3.000      | 2.700         | 20,3       | 4.823      | 3.222    |
| Iris                    | 22,3       | 9.967      | 9.653         | 97,9       | 33.747     | 29.733   |
| Margherite              | 2,2        | 926        | 859           | 267,9      | 99.946     | 86.020   |
| Mimose                  | —          | —          | —             | 68,0       | 13.600     | 10.880   |
| Narcisi                 | 0,5        | 259        | 259           | 90,9       | 42.383     | 37.644   |
| Orchidee terrestri      | 15,0       | 3.995      | 3.423         | —          | —          | —        |
| Orchidee epifite        | —          | —          | —             | 121        | —          | —        |
| Palme                   | 0,5        | 5          | 5             | 61,2       | 2.936      | 2.858    |
| Poinsettia              | 15,2       | 1.641      | 1.499         | 16,1       | 1.402      | 1.305    |
| Ranuncoli               | 0,2        | 265        | 232           | 26,1       | 19.338     | 16.250   |
| Rose                    | 405,5      | 212.037    | 195.544       | 390,6      | 981.294    | 831.447  |
| Statici                 | —          | —          | —             | 24,3       | 10.632     | 9.659    |
| Strelitzia              | 55,9       | 3.516      | 3.366         | 4,2        | 574        | 574      |
| Tuberose                | 8,9        | 2.675      | 2.124         | 30,9       | 7.640      | 6.826    |
| Tulipani                | 57,1       | 19.791     | 17.588        | 116,9      | 40.455     | 33.735   |
| Viole (b)               | 0,5        | 139        | 137           | 26,7       | 9.804      | 8.920    |
| Zinnia                  | —          | —          | —             | 9,8        | 4.281      | 4.281    |
| Altre                   | 27,3       | 8.125      | 7.725         | 2          |            |          |

Segue Tav. 3 — Piante floricole  
B — SPECIE PER PIANTE INTERE DA VASO  
Numero di piante prodotte

| SPECIE                                    | IN SERRA  | IN PIENA ARIA | TOTALE    | SPECIE                     | IN SERRA  | IN PIENA ARIA | TOTALE    |
|---|-----------|---------------|-----------|----------------------------|-----------|---------------|-----------|
|   |           |               |           |                            |           |               |           |
| 1975                                      |           |               |           |                            |           |               |           |
| Achirantes . . . . .                      | —         | 50.000        | 50.000    | Fussie . . . . .           | 9.315     | 15.000        | 24.315    |
| Afelandro . . . . .                       | 36.750    | —             | 36.750    | Gardenie . . . . .         | 153.130   | 113.050       | 266.180   |
| Agerati . . . . .                         | 99.000    | 107.000       | 206.000   | Gelsomini . . . . .        | 2.550     | 22.000        | 24.550    |
| Anemond. . . . .                          | 5.300     | 1.800         | 7.100     | Gerbere . . . . .          | 1.700     | 2.000         | 3.700     |
| Anturi . . . . .                          | 104.420   | —             | 104.420   | Giacinti . . . . .         | 52.500    | —             | 52.500    |
| Aralie . . . . .                          | 610.750   | 174.870       | 785.620   | Gigli . . . . .            | 17.500    | 400           | 17.900    |
| Asparagus plumosus . . . . .              | 40.800    | 123.200       | 164.000   | Gloxinie . . . . .         | 363.150   | 3.800         | 366.950   |
| Asparagus sprengeri . . . . .             | 10.500    | 3.400         | 13.900    | Kentie . . . . .           | 183.065   | 13.000        | 196.065   |
| Altri asparagus . . . . .                 | 17.690    | 2.150         | 19.840    | Altre palme . . . . .      | 15.700    | 114.220       | 129.920   |
| Astri . . . . .                           | 10.000    | —             | 10.000    | Ibisci . . . . .           | 124.950   | 30.180        | 155.130   |
| Aucube . . . . .                          | 193.880   | 225.890       | 419.770   | Impatiens . . . . .        | 19.800    | 100.000       | 119.800   |
| Azalee . . . . .                          | 1.309.950 | 395.700       | 1.705.650 | Magnolie . . . . .         | —         | 1.250         | 1.250     |
| Begonia-Gloire de Lor-<br>raine . . . . . | 269.500   | 7.200         | 276.700   | Marante . . . . .          | 281.020   | 1.000         | 282.020   |
| Altre begonie da flore . . . . .          | 1.962.150 | 240.050       | 2.202.200 | Margherite . . . . .       | 70.800    | 35.400        | 106.200   |
| Begonie da foglia . . . . .               | 809.495   | 476.700       | 1.286.195 | Narcisi . . . . .          | 13.100    | 5.600         | 18.700    |
| Bilbergie . . . . .                       | 159.830   | —             | 159.830   | Oleandri . . . . .         | —         | 73.000        | 73.000    |
| Buganvillee . . . . .                     | 20.200    | 21.500        | 41.700    | Orchidee . . . . .         | 50.900    | 900           | 51.800    |
| Bromeliacee . . . . .                     | 63.900    | 2.000         | 65.900    | Ortensie . . . . .         | 1.285.980 | 197.450       | 1.483.430 |
| Caladium . . . . .                        | 113.010   | —             | 113.010   | Pelargon . . . . .         | 3.129.550 | 621.100       | 3.750.650 |
| Calceolarie . . . . .                     | 45.600    | 1.700         | 47.300    | Peperomie . . . . .        | 892.530   | 15.750        | 908.280   |
| Calle . . . . .                           | 20.500    | 4.350         | 24.850    | Petunie . . . . .          | 535.600   | 919.000       | 1.454.600 |
| Camellie . . . . .                        | 120.565   | 143.540       | 264.105   | Philodendron . . . . .     | 1.027.780 | 37.500        | 1.065.280 |
| Cielamini . . . . .                       | 3.211.000 | 157.300       | 3.368.300 | Piante grasse . . . . .    | 1.521.000 | 430.000       | 1.951.000 |
| Cinerarie . . . . .                       | 1.168.930 | 194.820       | 1.363.750 | Poinsettia . . . . .       | 1.063.700 | 21.000        | 1.084.700 |
| Coleus . . . . .                          | 96.700    | 134.000       | 230.700   | Pothos . . . . .           | 2.083.055 | 60.000        | 2.143.055 |
| Conifere . . . . .                        | 1.000     | 80.000        | 81.000    | Primule . . . . .          | 836.690   | 75.400        | 912.090   |
| Clivie . . . . .                          | 69.600    | 13.000        | 82.600    | Rauwolfi . . . . .         | 36.000    | 5.000         | 41.000    |
| Crisantemi . . . . .                      | 553.350   | 2.558.900     | 3.112.250 | Rododendri . . . . .       | 137.865   | 75.100        | 212.965   |
| Croton . . . . .                          | 1.221.805 | 11.500        | 1.233.305 | Rose . . . . .             | 48.800    | 46.460        | 95.260    |
| Dalie . . . . .                           | 30.900    | 550           | 31.450    | Saintpaulie . . . . .      | 400.950   | 6.000         | 406.950   |
| Dieffenbachie . . . . .                   | 1.285.220 | 7.000         | 1.302.220 | Salvia splendens . . . . . | 112.000   | 305.000       | 417.000   |
| Dracene . . . . .                         | 1.197.600 | 7.000         | 1.204.600 | Sansevier . . . . .        | 1.858.220 | 19.650        | 1.877.870 |
| Edera . . . . .                           | 14.250    | 21.000        | 35.250    | Strelitzia . . . . .       | 5.000     | 2.000         | 7.000     |
| Fedel . . . . .                           | 351.720   | 39.000        | 390.720   | Tagei . . . . .            | 21.800    | 450.000       | 471.800   |
| Ficus . . . . .                           | 1.139.260 | 99.100        | 1.238.360 | Tulipani . . . . .         | 79.730    | 4.200         | 83.930    |
| Fresie . . . . .                          | 4.300     | 6.600         | 10.900    | Viole . . . . .            | 30.550    | 781.700       | 812.250   |
|   |           |               |           | Altre . . . . .            | 219.360   | 553.350       | 772.710   |
| 1976                                      |           |               |           |                            |           |               |           |
| Achirantes . . . . .                      | 10.600    | 57.000        | 67.600    | Fussie . . . . .           | 101.250   | 24.500        | 125.750   |
| Afelandro . . . . .                       | 138.400   | —             | 138.400   | Gardenie . . . . .         | 163.090   | 160.200       | 323.290   |
| Agerati . . . . .                         | 662.000   | 182.500       | 844.500   | Gelsomini . . . . .        | 2.700     | 36.000        | 38.700    |
| Anemond. . . . .                          | 5.300     | 101.500       | 106.800   | Gerbere . . . . .          | 2.350     | 4.900         | 7.250     |
| Anturi . . . . .                          | 200.825   | 7.500         | 208.325   | Giacinti . . . . .         | 63.000    | 8.410         | 71.410    |
| Aralie . . . . .                          | 692.770   | 144.870       | 837.640   | Gigli . . . . .            | 17.800    | 18.400        | 36.200    |
| Asparagus plumosus . . . . .              | 50.050    | 64.500        | 114.550   | Gloxinie . . . . .         | 371.200   | 2.000         | 373.200   |
| Asparagus sprengeri . . . . .             | 41.400    | 5.000         | 46.400    | Kentie . . . . .           | 213.310   | 24.900        | 238.210   |
| Altri asparagus . . . . .                 | 12.200    | —             | 12.200    | Altre palme . . . . .      | 281.620   | 68.600        | 350.220   |
| Astri . . . . .                           | 60.000    | 7.000         | 67.000    | Ibisci . . . . .           | 220.740   | 33.050        | 253.790   |
| Aucube . . . . .                          | 189.100   | 196.280       | 385.380   | Impatiens . . . . .        | 219.100   | 195.000       | 414.100   |
| Azalee . . . . .                          | 904.350   | 200.830       | 1.105.180 | Magnolie . . . . .         | 20.800    | 43.000        | 63.800    |
| Begonia-Gloire de Lor-<br>raine . . . . . | 211.760   | 132.700       | 344.460   | Marante . . . . .          | 435.350   | —             | 435.350   |
| Altre begonie da flore . . . . .          | 2.738.490 | 312.800       | 3.051.290 | Margherite . . . . .       | 41.650    | 85.700        | 127.350   |
| Begonie da foglia . . . . .               | 626.850   | 65.900        | 692.750   | Narcisi . . . . .          | 4.000     | 3.400         | 7.400     |
| Bilbergie . . . . .                       | 204.600   | —             | 204.600   | Oleandri . . . . .         | 3.300     | 91.050        | 94.350    |
| Buganvillee . . . . .                     | 31.350    | 31.650        | 63.000    | Orchidee . . . . .         | 35.300    | 500           | 35.800    |
| Bromeliacee . . . . .                     | 494.900   | —             | 494.900   | Ortensie . . . . .         | 1.263.230 | 267.320       | 1.530.550 |
| Caladium . . . . .                        | 86.380    | 22.000        | 108.380   | Pelargon . . . . .         | 2.569.800 | 724.780       | 3.294.580 |
| Calceolarie . . . . .                     | 111.530   | 1.500         | 113.030   | Peperomie . . . . .        | 496.300   | 13.500        | 509.800   |
| Calle . . . . .                           | 24.800    | 13.550        | 38.350    | Petunie . . . . .          | 1.594.370 | 1.596.400     | 3.190.770 |
| Camellie . . . . .                        | 175.100   | 46.350        | 221.450   | Philodendron . . . . .     | 1.308.900 | 45.500        | 1.354.400 |
| Cielamini . . . . .                       | 3.352.110 | 165.550       | 3.517.660 | Piante grasse . . . . .    | 491.500   | 17.300        | 508.800   |
| Cinerarie . . . . .                       | 698.850   | 86.870        | 785.720   | Poinsettia . . . . .       | 1.425.500 | 58.100        | 1.484.600 |
| Coleus . . . . .                          | 226.100   | 152.000       | 378.100   | Pothos . . . . .           | 1.216.718 | 145.000       | 1.361.718 |
| Conifere . . . . .                        | 7.000     | 288.650       | 295.650   | Primule . . . . .          | 914.600   | 58.050        | 972.650   |
| Clivie . . . . .                          | 64.450    | 3.500         | 67.950    | Rauwolfi . . . . .         | 30.000    | 5.000         | 35.000    |
| Crisantemi . . . . .                      | 1.098.000 | 547.730       | 1.645.730 | Rododendri . . . . .       | 201.300   | 204.200       | 405.500   |
| Croton . . . . .                          | 1.078.885 | 9.300         | 1.088.185 | Rose . . . . .             | 36.650    | 188.520       | 225.170   |
| Dalie . . . . .                           | 28.400    | 13.600        | 42.000    | Saintpaulie . . . . .      | 1.158.960 | 500           | 1.159.460 |
| Dieffenbachie . . . . .                   | 1.546.120 | 5.000         | 1.551.120 | Salvia splendens . . . . . | 198.500   | 391.200       | 589.700   |
| Dracene . . . . .                         | 1.237.585 | 14.500        | 1.252.085 | Sansevier . . . . .        | 1.450.580 | 16.700        | 1.467.280 |
| Edera . . . . .                           | 925.280   | 103.680       | 1.028.960 | Strelitzia . . . . .       | 6.200     | 6.200         | 12.400    |
| Fedel . . . . .                           | 396.330   | 38.400        | 434.730   | Tagei . . . . .            | 119.000   | 560.400       | 679.400   |
| Ficus . . . . .                           | 821.250   | 116.500       | 937.750   | Tulipani . . . . .         | 62.000    | 3.200         | 65.200    |
| Fresie . . . . .                          | 267.020   | 957.150       | 1.224.170 | Viole . . . . .            | 126.600   | 782.400       | 909.000   |
|   |           |               |           | Altre . . . . .            | 249.900   | 421.500       | 671.400   |

TAV. 4 — Superficie e produzione di frumento per cultivar  
Superficie in ettari, produzione in quintali

| CULTIVAR                     | 1975       |            |            |            | 1976       |            |            |            |
|------------------------------|------------|------------|------------|------------|------------|------------|------------|------------|
|                              | Superficie | Produzione |            |            | Superficie | Produzione |            |            |
|                              |            | per ha     | totale     | raccolta   |            | per ha     | totale     | raccolta   |
| FRUMENTO TENERO . . . . .    | 1.992.526  | 30,9       | 61.500.000 | 60.800.000 | 1.872.758  | 33,6       | 62.977.000 | 61.130.000 |
| Abbondanza . . . . .         | 43.452     | 28,5       | 1.232.300  | 1.213.000  | 43.757     | 32,9       | 1.441.200  | 1.394.700  |
| Adria . . . . .              | 5.699      | 42,3       | 241.200    | 238.500    | 9.617      | 43,9       | 441.200    | 434.500    |
| Aquileia . . . . .           | 12.160     | 34,4       | 418.600    | 414.100    | 14.383     | 39,9       | 561.500    | 553.800    |
| Argelato . . . . .           | 138.460    | 35,7       | 4.940.800  | 4.881.400  | 123.172    | 42,2       | 5.193.500  | 5.010.200  |
| Autonomia . . . . .          | 113.817    | 23,3       | 2.655.300  | 2.625.600  | 115.584    | 22,0       | 2.546.400  | 2.406.700  |
| Badia . . . . .              | 6.769      | 32,6       | 229.100    | 224.700    | 7.131      | 41,9       | 298.600    | 298.300    |
| Campodoro . . . . .          | 27.025     | 35,6       | 961.300    | 957.500    | 19.143     | 36,8       | 705.100    | 700.200    |
| De Carolis . . . . .         | 14.544     | 37,3       | 541.900    | 527.200    | 9.485      | 37,9       | 350.600    | 342.600    |
| Est Motina . . . . .         | 10.502     | 18,6       | 195.000    | 192.500    | 14.566     | 18,8       | 274.300    | 257.200    |
| Farnese . . . . .            | 20.138     | 41,2       | 830.000    | 824.600    | 20.989     | 46,8       | 961.000    | 955.600    |
| Fiorello . . . . .           | 13.740     | 33,9       | 465.500    | 457.700    | 13.404     | 39,4       | 527.400    | 523.400    |
| Frassineto 405 . . . . .     | 42.942     | 21,9       | 903.700    | 895.800    | 44.820     | 21,3       | 954.100    | 900.600    |
| Funo . . . . .               | 78.115     | 26,4       | 2.054.200  | 2.020.700  | 86.301     | 26,8       | 2.308.700  | 2.203.600  |
| Gallini . . . . .            | 108.781    | 34,6       | 3.767.600  | 3.734.500  | 88.949     | 37,6       | 3.348.400  | 3.278.900  |
| Generoso 7 . . . . .         | 153.621    | 38,7       | 4.409.700  | 4.355.500  | 131.928    | 29,9       | 3.948.400  | 3.734.400  |
| Irnerio . . . . .            | 159.028    | 40,3       | 6.409.700  | 6.354.500  | 183.656    | 46,3       | 8.510.500  | 8.425.800  |
| Libellula . . . . .          | 93.578     | 36,1       | 3.374.400  | 3.335.200  | 83.856     | 40,7       | 3.409.100  | 3.374.300  |
| Lontra . . . . .             | 32.102     | 36,5       | 1.173.000  | 1.144.700  | 34.901     | 42,8       | 1.492.500  | 1.472.300  |
| Maiorca 47 . . . . .         | 29.636     | 15,9       | 470.700    | 466.300    | 25.845     | 16,3       | 396.400    | 378.200    |
| Mara . . . . .               | 72.109     | 27,6       | 1.991.000  | 1.971.800  | 68.221     | 28,4       | 1.939.200  | 1.851.800  |
| Marzotto . . . . .           | 239.986    | 34,6       | 8.293.100  | 8.177.500  | 243.106    | 38,9       | 9.465.200  | 9.153.000  |
| Mec . . . . .                | 1.125      | 35,5       | 39.900     | 39.600     | 3.749      | 63,0       | 196.700    | 198.000    |
| Resistente . . . . .         | 10.588     | 33,2       | 351.700    | 347.900    | 10.738     | 37,6       | 404.200    | 394.800    |
| San Pastore . . . . .        | 290.373    | 29,2       | 8.466.700  | 8.371.900  | 236.295    | 30,2       | 7.135.300  | 6.906.500  |
| Strampelli . . . . .         | 12.333     | 31,0       | 380.200    | 375.600    | 15.381     | 29,7       | 456.500    | 447.700    |
| Altre Cultivar . . . . .     | 261.903    | 25,6       | 6.703.400  | 6.651.700  | 223.781    | 25,5       | 5.709.000  | 5.532.800  |
| FRUMENTO PURO . . . . .      | 1.552.017  | 22,3       | 34.600.000 | 34.000.000 | 1.671.271  | 29,3       | 32.183.000 | 29.928.000 |
| Appulo . . . . .             | 224.650    | 23,3       | 6.368.200  | 6.243.200  | 254.870    | 23,7       | 5.894.300  | 5.439.300  |
| B 52 (Grifoni 255) . . . . . | 50.237     | 21,3       | 1.0        |            |            |            |            |            |

TAV. 5 — Superficie e produzione della patata per cultivar

Superficie in ettari; produzione in quintali

| CULTIVAR                  | 1975           |              |                   |                   | 1976           |              |                   |                   |
|---------------------------|----------------|--------------|-------------------|-------------------|----------------|--------------|-------------------|-------------------|
|                           | Superficie     | Produzione   |                   |                   | Superficie     | Produzione   |                   |                   |
|                           |                | per ha       | totale            | raccolta          |                | per ha       | totale            | raccolta          |
| <b>PATATA PRIMATICCIA</b> | <b>25 825</b>  | <b>143,8</b> | <b>3 714 000</b>  | <b>3 688 000</b>  | <b>24 951</b>  | <b>161,5</b> | <b>4 031 000</b>  | <b>4 005 000</b>  |
| Alpha                     | 880            | 129,2        | 105 800           | 104 800           | 779            | 134,5        | 104 800           | 103 100           |
| Bea                       | 706            | 173,4        | 123 100           | 122 700           | 356            | 207,9        | 74 000            | 73 600            |
| Bintje                    | 1 121          | 108,3        | 119 200           | 117 500           | 768            | 101,1        | 77 700            | 76 600            |
| Kersting                  | 78             | 178,0        | 13 900            | 13 700            | 82             | 188,7        | 15 500            | 15 100            |
| Jaerla                    | 1 135          | 258,8        | 293 700           | 293 700           | 2 840          | 216,7        | 615 400           | 615 400           |
| Kennebec                  | 100            | 117,1        | 14 700            | 14 300            | 106            | 176,2        | 18 700            | 18 000            |
| Majestic                  | 220            | 162,4        | 35 700            | 35 200            | 276            | 158,7        | 43 800            | 42 400            |
| Primura                   | 39             | 89,9         | 3 500             | 3 400             | 43             | 102,9        | 4 400             | 4 300             |
| Saskia                    | 465            | 158,6        | 73 700            | 73 300            | 43             | 219,1        | 10 700            | 10 500            |
| Sieglinde                 | 7 899          | 99,9         | 788 900           | 780 400           | 7 101          | 103,7        | 736 700           | 727 500           |
| Sirtema                   | 6 961          | 161,9        | 1 161 700         | 1 160 700         | 5 484          | 160,8        | 1 119 900         | 1 119 000         |
| Spunta                    | 3 060          | 153,4        | 475 400           | 469 800           | 3 027          | 173,5        | 525 100           | 520 100           |
| Tonda di Berlino          | 784            | 157,5        | 123 500           | 122 100           | 823            | 168,2        | 138 400           | 137 300           |
| Vera                      | 435            | 166,7        | 72 500            | 72 100            | 146            | 172,2        | 25 100            | 24 700            |
| Altre a pasta bianca      | 67             | 117,7        | 9 600             | 9 600             | 495            | 136,9        | 67 800            | 67 600            |
| Altre a pasta gialla      | 1 875          | 159,5        | 299 100           | 294 700           | 2 582          | 175,4        | 452 900           | 449 800           |
| <b>PATATA COMUNE</b>      | <b>152 821</b> | <b>168,3</b> | <b>25 713 000</b> | <b>25 309 000</b> | <b>148 659</b> | <b>173,0</b> | <b>25 714 000</b> | <b>25 226 000</b> |
| Bea                       | 5 119          | 227,8        | 1 166 200         | 1 150 100         | 6 546          | 251,4        | 1 645 500         | 1 616 900         |
| Bellora                   | 956            | 198,9        | 189 300           | 165 700           | 1 015          | 178,5        | 181 200           | 169 900           |
| Bintje                    | 11 749         | 172,4        | 2 024 700         | 1 980 200         | 11 637         | 172,5        | 2 007 100         | 1 966 900         |
| Humalda                   | 1 417          | 262,8        | 372 400           | 359 500           | 936            | 240,6        | 225 200           | 218 400           |
| Jaerla                    | 6 789          | 311,5        | 2 114 600         | 2 099 200         | 5 854          | 261,9        | 1 533 100         | 1 517 000         |
| Kennebec                  | 14 024         | 199,5        | 2 798 300         | 2 765 400         | 15 543         | 201,3        | 3 128 900         | 3 005 100         |
| Majestic                  | 32 480         | 137,1        | 4 453 700         | 4 408 500         | 29 511         | 141,8        | 4 183 500         | 4 117 100         |
| Primura                   | 6 117          | 217,5        | 1 330 200         | 1 276 600         | 6 678          | 218,9        | 1 456 100         | 1 431 200         |
| Saskia                    | 1 480          | 208,9        | 309 200           | 301 500           | 1 280          | 191,6        | 247 200           | 239 700           |
| Sieglinde                 | 3 006          | 161,6        | 485 800           | 472 800           | 2 927          | 171,2        | 501 100           | 486 300           |
| Sirtema                   | 10 225         | 239,0        | 2 443 400         | 2 413 100         | 7 769          | 232,6        | 1 800 700         | 1 780 000         |
| Spunta                    | 1 992          | 164,8        | 328 300           | 322 000           | 3 432          | 212,4        | 728 800           | 715 300           |
| Tonda di Berlino          | 44 063         | 133,8        | 5 894 300         | 5 828 000         | 41 075         | 142,1        | 5 840 000         | 5 768 900         |
| Altre a pasta bianca      | 7 802          | 128,0        | 998 600           | 977 300           | 6 292          | 142,9        | 899 400           | 882 500           |
| Altre a pasta gialla      | 5 602          | 143,5        | 804 000           | 789 100           | 8 134          | 163,5        | 1 329 900         | 1 310 800         |
| <b>TOTALE</b>             | <b>178 646</b> | <b>161,7</b> | <b>29 427 000</b> | <b>28 997 000</b> | <b>173 610</b> | <b>171,3</b> | <b>29 745 000</b> | <b>29 231 000</b> |

TAV. 6 — Superficie e produzione del tabacco per cultivar (a)

Superficie in ettari; produzione in quintali

| CULTIVAR                  | 1975          |             |                  | 1976          |             |                  |
|---------------------------|---------------|-------------|------------------|---------------|-------------|------------------|
|                           | Superficie    | Produzione  |                  | Superficie    | Produzione  |                  |
|                           |               | per ha      | raccolta         |               | per ha      | raccolta         |
| Badischer                 | 182           | 22,9        | 4 165            | 161           | 11,1        | 2 269            |
| Beneventano               | 4 734         | 13,7        | 64 719           | 4 378         | 8,3         | 36 435           |
| Brasile                   | 6             | 20,7        | 124              | 10            | 21,2        | 242              |
| Bright                    | 6 699         | 21,2        | 141 670          | 7 659         | 17,2        | 131 828          |
| Burley                    | 13 249        | 35,2        | 466 805          | 13 731        | 30,4        | 417 297          |
| Erzegovina-Samsoun        | 9 542         | 13,4        | 128 258          | 13 266        | 13,2        | 175 654          |
| Havana                    | 525           | 24,8        | 13 003           | 888           | 33,8        | 21 112           |
| Kentucky                  | 4 601         | 18,2        | 83 561           | 4 442         | 12,2        | 54 056           |
| Maryland                  | 940           | 23,9        | 24 359           | 886           | 22,6        | 19 990           |
| Nostrano-Golano           | 742           | 20,7        | 15 352           | 578           | 18,6        | 10 731           |
| Paraguay                  | 34            | 15,6        | 537              | 237           | 9,1         | 2 144            |
| Perastiza                 | 7 518         | 13,7        | 102 633          | 8 112         | 12,6        | 102 559          |
| Round Tip-Sanfali-Sumatra | 345           | 18,9        | 6 512            | 331           | 16,0        | 5 302            |
| Xanthy                    | 7 422         | 11,2        | 82 749           | 9 238         | 11,6        | 106 800          |
| <b>TOTALE</b>             | <b>56 539</b> | <b>20,1</b> | <b>1 134 447</b> | <b>63 917</b> | <b>17,0</b> | <b>1 086 419</b> |

(a) Dati forniti dall'Azienda di Stato per interventi nel mercato agricolo (AIMA); produzione allo stato secco, sciolta.

TAV. 7 — Coltivazioni legnose (a)

Superficie in ettari; produzione in quintali

| COLTIVAZIONI                   | 1975             |                  |                    |                   | 1976             |                  |                   |                   |
|--------------------------------|------------------|------------------|--------------------|-------------------|------------------|------------------|-------------------|-------------------|
|                                | Superficie       |                  | Produzione         |                   | Superficie       |                  | Produzione        |                   |
|                                | Totale           | in produzione    | Totale             | Raccolta          | Totale           | in produzione    | Totale            | Raccolta          |
| <b>COLTIVAZIONE PRINCIPALE</b> |                  |                  |                    |                   |                  |                  |                   |                   |
| <b>VITE</b>                    | <b>1 308 942</b> | <b>1 220 544</b> | <b>100 437 000</b> | <b>98 990 000</b> | <b>1 319 667</b> | <b>1 242 450</b> | <b>97 314 000</b> | <b>93 986 000</b> |
| da tavola                      | 79 831           | 73 722           | 11 575 000         | 11 287 000        | 82 106           | 77 370           | 10 856 000        | 9 986 000         |
| da vino                        | 1 229 088        | 1 146 822        | 88 862 000         | 87 703 000        | 1 237 561        | 1 165 080        | 86 458 000        | 84 000 000        |
| <b>OLIVO</b>                   | <b>1 056 573</b> | <b>1 035 928</b> | <b>25 173 000</b>  | <b>25 029 000</b> | <b>1 053 880</b> | <b>1 035 353</b> | <b>3 320 000</b>  | <b>12 252 000</b> |
| <b>AGRUMI</b>                  |                  |                  |                    |                   |                  |                  |                   |                   |
| Arancio                        | 100 223          | 94 279           | 15 013 000         | 14 537 000        | 100 480          | 95 964           | 18 170 000        | 17 094 000        |
| Mandarino                      | 14 783           | 13 453           | 2 007 000          | 1 974 000         | 14 684           | 13 487           | 2 045 000         | 1 985 000         |
| Clementine                     | 7 037            | 5 807            | 821 000            | 818 100           | 7 502            | 6 227            | 882 800           | 865 300           |
| Limone                         | 35 049           | 34 494           | 7 657 000          | 7 514 000         | 34 939           | 34 403           | 7 097 000         | 6 895 000         |
| Cedro                          | 221              | 217              | 37 200             | 37 200            | 206              | 206              | 22 800            | 22 800            |
| Bergamotto                     | 3 973            | 3 795            | 555 700            | 490 700           | 3 895            | 3 725            | 386 100           | 386 100           |
| Pompelmo                       | 118              | 91               | 14 700             | 13 800            | 149              | 115              | 25 600            | 24 300            |
| <b>FRUTTIFERI</b>              |                  |                  |                    |                   |                  |                  |                   |                   |
| Albicocco                      | 9 604            | 9 192            | 627 400            | 622 500           | 9 596            | 9 172            | 625 000           | 610 000           |
| Chiodo                         | 4 994            | 4 743            | 421 100            | 352 400           | 5 667            | 5 427            | 273 000           | 245 000           |
| Pesco                          | 85 993           | 76 798           | 9 929 600          | 9 618 600         | 86 231           | 76 496           | 12 908 000        | 12 451 000        |
| Susino                         | 7 718            | 7 054            | 761 100            | 739 500           | 7 646            | 6 975            | 1 058 000         | 961 000           |
| Melo                           | 69 427           | 64 970           | 18 536 400         | 18 281 600        | 68 400           | 64 196           | 19 133 000        | 18 797 000        |
| Pera                           | 56 558           | 55 588           | 12 316 600         | 12 048 500        | 53 155           | 52 265           | 13 227 000        | 13 006 000        |
| Lofo                           | 1 374            | 1 234            | 254 100            | 248 800           | 1 322            | 1 199            | 235 700           | 227 200           |
| Fico                           | 2 577            | 2 459            | 76 100             | 71 200            | 2 390            | 2 367            | 66 300            | 60 600            |
| Mandarino                      | 121 186          | 120 528          | 492 600            | 482 500           | 117 939          | 117 277          | 688 000           | 673 000           |
| Nocciuolo                      | 60 678           | 57 365           | 809 200            | 799 200           | 60 797           | 57 515           | 793 000           | 781 500           |
| Noce                           | 1 262            | 1 208            | 27 700             | 27 700            | 1 313            | 1 216            | 25 400            | 25 400            |
| <b>ALTRE</b>                   |                  |                  |                    |                   |                  |                  |                   |                   |
| Carrubo                        | 5 586            | 5 586            | 89 900             | 88 900            | 5 560            | 5 560            | 102 600           | 101 000           |
| <b>COLTIVAZIONE SECONDARIA</b> |                  |                  |                    |                   |                  |                  |                   |                   |
| <b>VITE</b>                    | <b>599 244</b>   | <b>597 242</b>   | <b>1 729 000</b>   | <b>8 569 000</b>  | <b>569 169</b>   | <b>566 825</b>   | <b>7 880 000</b>  | <b>7 651 000</b>  |
| da tavola                      | 2 410            | 2 354            | 172 000            | 169 000           | 2 345            | 2 296            | 127 000           | 117 000           |
| da vino                        | 596 834          | 594 888          | 8 557 000          | 8 400 000         | 566 824          | 564 529          | 7 753 000         | 7 534 000         |
| <b>OLIVO</b>                   | <b>1 114 909</b> | <b>1 103 356</b> | <b>7 536 000</b>   | <b>7 250 000</b>  | <b>1 111 244</b> | <b>1 101 580</b> | <b>5 189 000</b>  | <b>4 729 000</b>  |
| <b>AGRUMI</b>                  |                  |                  |                    |                   |                  |                  |                   |                   |
| Arancio                        | 18 426           | 17 480           | 803 000            | 777 000           | 18 420           | 17 580           | 895 000           | 863 000           |
| Mandarino                      | 13 266           | 13 011           | 579 000            | 545 000           | 13 113           | 12 930           | 557 000           | 527 000           |
| Clementine                     | 1 572            | 1 413            | 90 000             | 89 600            | 1 589            | 1 473            | 93 200            | 88 200            |
| Limone                         | 10 625           | 10 554           | 529 000            | 515 000           | 10 537           | 10 491           | 545 000           | 517 000           |
| Cedro                          | 43               | 43               | 3 100              | 3 100             | 42               | 41               | 3 200             | 3 200             |
| Bergamotto                     | 1                | 1                | ...                | ...               | 1                | 1                | ...               | ...               |
| Pompelmo                       | 12               | 12               | 2 100              | 2 100             | 12               | 12               | 1 900             | 1 900             |
| <b>FRUTTIFERI</b>              |                  |                  |                    |                   |                  |                  |                   |                   |
| Albicocco                      | 25 281           | 25 269           | 391 600            | 384 500           | 23 836           | 23 823           | 362 000           | 351 000           |
| Chiodo                         | 105 584          | 105 409          | 1 482 900          | 1 290 600         | 104 391          | 104 194          | 1 299 000         | 1 143 000         |
| Pesco                          | 78 433           | 78 112           | 1 471 400          | 1 434 400         | 59 826           | 59 533           | 1 567 000         | 1 489 000         |
| Susino                         | 48 436           | 48 369           | 620 900            | 591 500           | 32 186           | 32 104           | 652 000           | 614 000           |
| Melo                           | 95 666           | 95 627           | 3 733 600          | 2 554 400         | 77 721           | 77 688           | 2 296 000         | 2 113 000         |
| Pera                           | 118 573          | 118 527          | 3 216 400          | 2 118 500         | 95 808           | 95 762           | 2 052 000         | 1 955 000         |
| Cotogno                        | ...              | ...              | 58 900             | 56 400            | ...              | ...              | 56 100            | 53 500            |
| Melograno                      | ...              | ...              | 24 300             | 23 500            | ...              | ...              | 23 000            | 22 000            |
| Lofo                           | 11 685           | 11 677           | 376 900            | 351 200           | 11 475           | 11 468           | 419 300           | 379 700           |
| Pico                           | 55 758           | 55 327           | 1 141 900          | 1 010 800         | 53 350           | 52 911           | 948 700           | 819 400           |
| Mandarino                      | 324 425          | 323 634          | 538 400            | 530 500           | 314 424          | 313 595          | 652 000           | 632 000           |
| Nocciuolo                      | 15 326           | 15 261           | 174 800            | 173 800           | 15 289           | 15 173           | 150 000           | 148 700           |
| Noce                           | 62 549           | 62 546           | 575 300            | 564 300           | 56 745           | 56 742           | 464 800           | 453 200           |
| Altri (b)                      | 76 838           | ...              | 1 053 000          | 845 000           | 75 690           | ...              | 878 000           | 773 000           |
| <b>ALTRE</b>                   |                  |                  |                    |                   |                  |                  |                   |                   |
| Carrubo                        | 67 717           | 67 717           | 586 100            | 571 100           | 66 323           | 66 323           | 619 400           | 606 000           |

TAV. 8 — Variazioni delle superfici delle coltivazioni legnose nell'annata agraria 1975-76

Ettari

| COLTIVAZIONI            | IMPIANTI NON IN PRODUZIONE |                             |                            |                                 | IMPIANTI IN PRODUZIONE  |  |                            |                        | IMPIANTI IN TOTALE |           |
|-------------------------|----------------------------|-----------------------------|----------------------------|---------------------------------|-------------------------|--|----------------------------|------------------------|--------------------|-----------|
|                         | All'inizio della annata    | Variazioni durante l'annata |                            |                                 | All'inizio della annata | Variazioni durante l'annata            |                            | Alla fine della annata |                    |           |
|                         |                            | nuovi impianti              | estirpazioni e distruzioni | passaggio nella fase produttiva |                         | impianti entrati nella fase produttiva | estirpazioni e distruzioni |                        |                    |           |
| COLTIVAZIONE PRINCIPALE |                            |                             |                            |                                 |                         |  |                            |                        |                    |           |
| VITE                    | 88.411                     | 29.088                      | 21                         | 40.261                          | 77.217                  | 1.219.466                              | 40.261                     | 17.277                 | 1.242.450          | 1.319.667 |
| da tavola               | 6.129                      | 3.420                       | —                          | 4.813                           | 4.736                   | 73.707                                 | 4.813                      | 1.150                  | 77.370             | 82.106    |
| da vino                 | 82.282                     | 25.668                      | 21                         | 35.448                          | 72.481                  | 1.145.759                              | 35.448                     | 16.127                 | 1.165.080          | 1.237.561 |
| OLIVO                   | 20.705                     | 1.087                       | 480                        | 2.785                           | 18.527                  | 1.035.345                              | 2.785                      | 2.777                  | 1.035.353          | 1.053.880 |
| AGRUMI                  |                            |                             |                            |                                 |                         |  |                            |                        |                    |           |
| Arancio                 | 5.943                      | 928                         | 48                         | 2.307                           | 4.516                   | 94.278                                 | 2.307                      | 621                    | 95.964             | 100.480   |
| Mandarino               | 1.328                      | 135                         | 5                          | 261                             | 1.197                   | 13.462                                 | 261                        | 236                    | 13.487             | 14.684    |
| Clementine              | 1.087                      | 511                         | 2                          | 321                             | 1.275                   | 5.938                                  | 321                        | 32                     | 5.227              | 7.502     |
| Limone                  | 561                        | 69                          | —                          | 94                              | 536                     | 34.541                                 | 94                         | 232                    | 34.409             | 34.939    |
| Cedro                   | 4                          | —                           | 4                          | —                               | 217                     | —                                      | —                          | 11                     | 206                | 206       |
| Bergamotto              | 178                        | —                           | —                          | 8                               | 170                     | 3.796                                  | 8                          | 79                     | 3.725              | 3.895     |
| Pompelmo                | 27                         | 16                          | 3                          | 6                               | 34                      | 111                                    | 6                          | 2                      | 115                | 149       |
| FRUTTIFERI              |                            |                             |                            |                                 |                         |  |                            |                        |                    |           |
| Albicocco               | 414                        | 127                         | 19                         | 98                              | 424                     | 9.192                                  | 98                         | 118                    | 9.172              | 9.596     |
| Ciliegio                | 251                        | 79                          | 1                          | 89                              | 240                     | 5.468                                  | 89                         | 130                    | 5.427              | 5.667     |
| Pesco                   | 9.230                      | 3.093                       | 40                         | 2.548                           | 9.735                   | 76.794                                 | 2.548                      | 2.846                  | 76.496             | 86.231    |
| Susino                  | 741                        | 168                         | —                          | 238                             | 671                     | 7.054                                  | 238                        | 317                    | 6.975              | 7.646     |
| Melo                    | 4.449                      | 1.243                       | 8                          | 1.480                           | 4.204                   | 64.975                                 | 1.480                      | 2.259                  | 64.196             | 68.400    |
| Pero                    | 966                        | 188                         | 2                          | 292                             | 860                     | 55.593                                 | 292                        | 3.590                  | 52.295             | 53.155    |
| Loto                    | 140                        | 27                          | —                          | 44                              | 123                     | 1.208                                  | 44                         | 53                     | 1.199              | 1.322     |
| Fico                    | 118                        | —                           | —                          | 95                              | 23                      | 2.459                                  | 95                         | 187                    | 2.267              | 2.390     |
| Mandarino               | 658                        | 97                          | —                          | 93                              | 662                     | 120.528                                | 93                         | 3.344                  | 117.277            | 117.939   |
| Noceciuolo              | 3.313                      | 474                         | 5                          | 500                             | 3.282                   | 57.361                                 | 500                        | 346                    | 57.515             | 60.797    |
| Noce                    | 54                         | 52                          | —                          | 9                               | 97                      | 1.208                                  | 9                          | 1                      | 1.215              | 1.313     |
| COLTIVAZIONE SECONDARIA |                            |                             |                            |                                 |                         |  |                            |                        |                    |           |
| VITE                    | 1.878                      | 1.242                       | 15                         | 781                             | 2.344                   | 596.938                                | 781                        | 30.874                 | 566.825            | 569.169   |
| da tavola               | 59                         | 15                          | —                          | 25                              | 49                      | 2.323                                  | 25                         | 52                     | 2.296              | 2.345     |
| da vino                 | 1.819                      | 1.227                       | 15                         | 736                             | 2.295                   | 594.616                                | 736                        | 30.822                 | 564.629            | 566.824   |
| OLIVO                   | 11.593                     | 494                         | —                          | 2.423                           | 9.664                   | 1.103.715                              | 2.423                      | 4.558                  | 1.101.580          | 1.111.244 |
| AGRUMI                  |                            |                             |                            |                                 |                         |  |                            |                        |                    |           |
| Arancio                 | 946                        | 113                         | 17                         | 202                             | 840                     | 17.492                                 | 202                        | 114                    | 17.580             | 18.420    |
| Mandarino               | 254                        | 32                          | 15                         | 88                              | 183                     | 13.019                                 | 88                         | 177                    | 12.930             | 13.113    |
| Clementine              | 160                        | 41                          | 15                         | 70                              | 116                     | 1.435                                  | 70                         | 32                     | 1.473              | 1.589     |
| Limone                  | 72                         | 14                          | —                          | 40                              | 45                      | 10.548                                 | 30                         | 97                     | 10.491             | 10.537    |
| Cedro                   | —                          | —                           | —                          | —                               | 42                      | —                                      | —                          | —                      | 42                 | 42        |
| Bergamotto              | —                          | —                           | —                          | —                               | 1                       | —                                      | —                          | —                      | 1                  | 1         |
| Pompelmo                | —                          | —                           | —                          | —                               | 12                      | —                                      | —                          | —                      | 12                 | 12        |
| FRUTTIFERI              |                            |                             |                            |                                 |                         |  |                            |                        |                    |           |
| Albicocco               | 12                         | 1                           | —                          | —                               | 13                      | 25.277                                 | —                          | 1.454                  | 23.823             | 23.836    |
| Ciliegio                | 175                        | 65                          | 3                          | 40                              | 197                     | 105.409                                | 40                         | 1.255                  | 104.194            | 104.391   |
| Pesco                   | 321                        | 40                          | 1                          | 67                              | 293                     | 78.105                                 | 67                         | 18.639                 | 59.533             | 59.826    |
| Susino                  | 67                         | 40                          | —                          | 25                              | 82                      | 48.369                                 | 25                         | 16.290                 | 32.104             | 32.156    |
| Melo                    | 40                         | —                           | —                          | 7                               | 33                      | 95.618                                 | 7                          | 17.937                 | 77.688             | 77.721    |
| Pero                    | 45                         | 4                           | —                          | 3                               | 46                      | 118.756                                | 3                          | 22.957                 | 95.762             | 95.808    |
| Loto                    | 8                          | 2                           | —                          | 3                               | 7                       | 11.666                                 | —                          | 201                    | 11.468             | 11.475    |
| Fico                    | 431                        | 8                           | —                          | —                               | 439                     | 55.327                                 | —                          | 2.416                  | 52.911             | 53.350    |
| Mandarino               | 791                        | 88                          | —                          | 50                              | 829                     | 323.634                                | 50                         | 10.089                 | 313.595            | 314.424   |
| Noceciuolo              | 65                         | —                           | —                          | 38                              | 27                      | 15.261                                 | 38                         | 126                    | 15.173             | 15.200    |
| Noce                    | 3                          | —                           | —                          | —                               | 3                       | 62.573                                 | —                          | 5.831                  | 56.742             | 56.745    |

TAV. 9 — Produzione di alcune coltivazioni legnose per cultivar

Quintali

| CULTIVAR                          | 1975              |                   | 1976              |                   |              |
|-----------------------------------|-------------------|-------------------|-------------------|-------------------|--------------|
|                                   | Totale            | Raccolta          | Totale            | Raccolta          | in %         |
| UVA DA TAVOLA                     |                   |                   |                   |                   |              |
| Alfonso Lavallée                  | 122.700           | 119.700           | 110.100           | 107.500           | 1,1          |
| Baresana o Turchesea              | 174.400           | 171.800           | 115.900           | 109.000           | 1,1          |
| Cardinal                          | 806.200           | 785.600           | 687.000           | 619.500           | 6,1          |
| Catalanesca                       | 58.500            | 55.500            | 36.500            | 36.300            | 0,4          |
| Chasselas (Doré, Muscat, Rose)    | 52.800            | 51.800            | 38.200            | 37.300            | 0,4          |
| Ciminnita                         | 8.600             | 8.300             | 6.200             | 6.000             | 0,1          |
| Colombiana bianca                 | 13.200            | 13.000            | 13.000            | 12.800            | 0,1          |
| Delizia di Vaprio                 | 6.400             | 6.200             | 5.400             | 5.300             | 0,1          |
| Italia o Ideal                    | 1.578.900         | 1.541.900         | 1.729.100         | 1.592.700         | 15,8         |
| Lattario Nero o Mennevacca nera   | 112.500           | 109.100           | 80.500            | 71.300            | 0,7          |
| Moscato d'Adda                    | 46.000            | 43.900            | 42.800            | 41.300            | 0,4          |
| Moscato d'Imburgo                 | 45.800            | 45.500            | 33.200            | 31.500            | 0,3          |
| Moscato di Terracina              | 101.600           | 96.400            | 109.100           | 95.400            | 0,9          |
| Olivella Viboese                  | 5.900             | 5.900             | 3.900             | 3.900             | —            |
| Panse precocce                    | 485.800           | 471.900           | 403.300           | 358.600           | 3,5          |
| Perla di Casba                    | 3.700             | 3.700             | 2.300             | 2.200             | —            |
| Perlona                           | 6.700             | 6.500             | 5.800             | 5.500             | 0,1          |
| Pizzuto bianco                    | 26.400            | 26.000            | 19.500            | 19.000            | 0,2          |
| Primus                            | 324.700           | 314.500           | 231.200           | 200.700           | 2,0          |
| Prunesta                          | 11.400            | 11.200            | 8.000             | 7.700             | 0,1          |
| Regina o Mennevacca bianca        | 6.583.600         | 6.427.100         | 6.344.900         | 5.859.100         | 58,9         |
| Regina dei Vigneti                | 756.800           | 738.900           | 581.500           | 529.200           | 6,9          |
| Servant o St. Jeanbet             | 7.400             | 6.900             | 5.600             | 5.300             | 0,1          |
| Zibibbo o Moscato d'Alessandria   | 182.100           | 175.200           | 167.500           | 150.000           | 1,5          |
| Altre cultivar                    | 228.300           | 219.600           | 211.500           | 185.900           | 1,8          |
| <b>TOTALE</b>                     | <b>11.747.000</b> | <b>11.458.000</b> | <b>10.983.000</b> | <b>10.103.000</b> | <b>100,0</b> |
| ARANCE                            |                   |                   |                   |                   |              |
| A POLPA SANQUIGNA                 |                   |                   |                   |                   |              |
| Moro                              | 2.299.900         | 2.264.100         | 2.709.700         | 2.622.100         | 14,6         |
| Tarocco                           | 4.183.600         | 4.972.400         | 5.255.800         | 4.945.400         | 27,5         |
| Sanguinello (compreso il Moscato) | 2.986.500         | 2.849.500         | 3.797.200         | 3.473.300         | 19,3         |
| Sanguinello o Chasetta            | 202.200           | 192.900           | 236.400           | 212.600           | 1,3          |
| Sanguine comuni                   | 1.023.300         | 993.700           | 1.199.900         | 1.122.500         | 6,3          |
| A POLPA BIONDA                    |                   |                   |                   |                   |              |
| Ovale o Calabrese                 | 558.200           | 651.000           | 750.400           | 732.100           | 4,1          |
| Belladonna                        | 205.500           | 197.300           | 220.300           | 212.900           | 1,2          |
| Navel                             | 527.200           | 513.900           | 646.400           | 627.800           | 3,9          |
| Valencia                          | 84.500            | 83.800            | 103.000           | 101.100           | 0,5          |
| Bionde comuni                     | 3.586.100         | 3.436.100         | 4.078.400         | 3.840.300         | 21,4         |
| <b>TOTALE</b>                     | <b>6.061.500</b>  | <b>4.882.100</b>  | <b>5.804.500</b>  | <b>5.514.200</b>  | <b>39,7</b>  |
| ARANCIO AMARO                     |                   |                   |                   |                   |              |
|                                   | 60.000            | 59.300            | 65.900            | 65.900            | 0,4          |
| <b>TOTALE</b>                     | <b>16.816.000</b> | <b>15.314.000</b> | <b>19.065.000</b> | <b>17.957.000</b> | <b>100,0</b> |
| MANDARINI                         |                   |                   |                   |                   |              |
| Avana o di Palermo                | 2.073.400         | 2.011.400         | 2.155.900         | 2.072.600         | 52,5         |
| Tardivo o di Ciaculli             | 224.600           | 224.600           | 280.400           | 282.200           | 11,0         |
| Altri                             | 288.000           | 286.200           | 159.700           | 187.200           | 6,3          |
| <b>TOTALE</b>                     | <b>2.586.000</b>  | <b>2.519.000</b>  | <b>2.602.000</b>  | <b>2.512.000</b>  | <b>100,0</b> |
| LIMONI                            |                   |                   |                   |                   |              |
| Femminello ovale                  | 5.628.500         | 5.548.600         | 5.181.300         | 5.065.500         | 68,3         |
| Femminello Santa Teresa           | 848.300           | 796.000           | 776.900           | 759.400           | 10,2         |
| Interdonato                       | 219.300           | 218.000           | 207.300           | 202.100           | 2,7          |
| Lunario tondo o Arancio           | 99.100            | 97.400            | 100.900           | 94.100            | 1,3          |
| Lunario sfusato o di Palermo      | 166.800           | 151.100           | 162.900           | 154.100           | 2,1          |
| Monachello                        | 642.300           | 637.600           | 615.100           | 596.900           | 8,0          |
| Limone ordinario                  | 591.600           | 580.300           | 541.800           | 541.800           | 7,4          |
| <b>TOTALE</b>                     | <b>8.186.000</b>  | <b>8.029.000</b>  | <b>7.642.000</b>  | <b>7.412.000</b>  | <b>100,0</b> |

Segue Tav. 9 — Produzione di alcune coltivazioni legnose per cultivar

Quintali

| CULTIVAR                                  | 1975              |                   | 1976              |                   |              |
|---|-------------------|-------------------|-------------------|-------------------|--------------|
|   | Totale            | Raccolta          | Totale            | Raccolta          | in %         |
| <b>PESCHE</b>                             |                   |                   |                   |                   |              |
| A MATURAZIONE PRECOCISSIMA                | 959.500           | 934.500           | 1.245.000         | 1.211.700         | 8,7          |
| Armgold                                   | 124.600           | 122.500           | 171.000           | 168.600           | 1,2          |
| Blazing Gold                              | 214.600           | 208.700           | 283.600           | 276.600           | 2,0          |
| Collins                                   | 76.800            | 73.700            | 119.900           | 113.600           | 0,8          |
| Fior di Maggio                            | 156.200           | 153.200           | 148.600           | 146.200           | 1,1          |
| Springtime                                | 350.600           | 340.300           | 446.200           | 432.900           | 3,1          |
| Altre cultivar a maturazione precocissima | 36.700            | 36.100            | 75.700            | 73.800            | 0,5          |
| A MATURAZIONE PRECOCE                     | 3.399.500         | 3.302.000         | 4.235.400         | 4.063.600         | 20,1         |
| Admiral Dewey                             | 47.800            | 45.900            | 53.200            | 50.600            | 0,4          |
| Amsden                                    | 83.700            | 81.700            | 102.400           | 100.000           | 0,7          |
| Bella di Cesena                           | 108.300           | 104.400           | 89.600            | 85.400            | 0,6          |
| Bella di Roma                             | 50.900            | 49.200            | 53.800            | 52.700            | 0,4          |
| Cardinal                                  | 737.300           | 713.700           | 987.900           | 945.300           | 6,8          |
| Coronet                                   | 169.500           | 167.200           | 173.200           | 168.800           | 1,2          |
| Dixigem                                   | 93.700            | 91.100            | 107.100           | 103.000           | 0,7          |
| Dixired                                   | 920.800           | 893.000           | 1.169.200         | 1.125.400         | 5,1          |
| Favorita                                  | 83.000            | 80.600            | 115.000           | 110.800           | 0,8          |
| Gold Dust                                 | 70.600            | 65.700            | 87.100            | 82.100            | 0,6          |
| Morettini 1.                              | 259.700           | 251.900           | 279.900           | 271.600           | 1,9          |
| Morettini 5/14                            | 221.700           | 216.500           | 253.500           | 244.900           | 1,8          |
| Altre cultivar a maturazione precoce      | 552.500           | 541.100           | 763.500           | 723.000           | 5,2          |
| A MATURAZIONE MEDIA                       | 5.039.800         | 4.833.000         | 6.573.300         | 6.337.500         | 26,5         |
| Cervetto                                  | 52.300            | 51.800            | 54.900            | 54.900            | 0,4          |
| Cresthaven                                | 112.100           | 111.100           | 239.100           | 233.800           | 1,7          |
| Di Francia                                | 114.000           | 112.800           | 128.300           | 124.100           | 0,9          |
| Early Elberta                             | 85.400            | 83.400            | 130.200           | 122.500           | 0,9          |
| Impero                                    | 156.700           | 155.700           | 144.700           | 143.500           | 1,0          |
| Perochee (Gruppo)                         | 874.100           | 777.000           | 1.196.200         | 1.138.200         | 8,2          |
| Piangipane                                | 104.100           | 101.100           | 73.800            | 71.100            | 0,5          |
| Pieri 81                                  | 356.000           | 350.800           | 398.600           | 377.600           | 2,7          |
| Redhaven                                  | 1.474.900         | 1.439.600         | 2.190.800         | 2.119.600         | 15,2         |
| Sant'Anna Balducci                        | 160.000           | 154.900           | 191.500           | 186.100           | 0,7          |
| Southland                                 | 428.800           | 417.400           | 467.600           | 452.700           | 3,2          |
| Velluto di Hollywood                      | 95.800            | 93.700            | 136.000           | 132.900           | 1,0          |
| Altre cultivar a maturazione media        | 1.025.600         | 1.003.700         | 1.311.300         | 1.268.700         | 9,1          |
| A MATURAZIONE TARDIVA                     | 1.539.800         | 1.508.000         | 1.841.400         | 1.773.300         | 12,7         |
| Elberta                                   | 151.700           | 147.400           | 134.400           | 128.100           | 0,9          |
| Hale J.H.                                 | 735.400           | 722.700           | 856.500           | 822.500           | 5,9          |
| Micheli                                   | 228.700           | 227.500           | 237.600           | 235.800           | 1,7          |
| Terzarole (Gruppo)                        | 241.400           | 236.200           | 308.800           | 301.100           | 2,2          |
| Altre cultivar a maturazione tardiva      | 182.600           | 174.200           | 304.100           | 285.800           | 2,0          |
| NETTARINE O PESCHE NOCI                   | 462.400           | 455.500           | 579.900           | 553.900           | 4,0          |
| <b>TOTALE</b>                             | <b>11.401.000</b> | <b>11.053.000</b> | <b>14.475.000</b> | <b>13.940.000</b> | <b>100,0</b> |

MELE

|  |            |            |            |            |      |
|--|------------|------------|------------|------------|------|
| A MATURAZIONE ESTIVA                   | 341.100    | 333.900    | 367.200    | 357.000    | 1,7  |
| Gravenstein                            | 302.000    | 296.700    | 321.700    | 313.700    | 1,5  |
| Altre cultivar a maturazione estiva    | 39.100     | 37.200     | 45.500     | 43.300     | 0,2  |
| A MATURAZIONE AUTUNNALE                | 14.050.300 | 13.777.700 | 14.648.800 | 14.307.300 | 68,4 |
| Delicious                              | 1.343.700  | 1.306.900  | 1.496.000  | 1.444.300  | 6,9  |
| Holden Delicious                       | 6.415.500  | 6.346.400  | 6.931.200  | 6.818.100  | 32,6 |
| Jomathan                               | 1.322.800  | 1.297.700  | 1.352.800  | 1.314.400  | 6,3  |
| Piana                                  | 56.400     | 52.500     | 52.300     | 48.600     | 0,2  |
| Renetta del Canada                     | 859.600    | 834.300    | 838.500    | 815.200    | 3,9  |
| Richard                                | 213.300    | 205.800    | 155.500    | 152.600    | 0,7  |
| Rosa Mantovana                         | 47.000     | 38.600     | 66.500     | 55.500     | 0,2  |
| Stark Delicious                        | 2.871.600  | 2.814.900  | 2.872.800  | 2.812.000  | 18,4 |
| Starking                               | 534.000    | 524.900    | 488.800    | 477.800    | 2,2  |
| Starkrimson                            | 130.000    | 129.200    | 141.200    | 139.000    | 0,7  |
| Altre cultivar a maturazione autunnale | 253.400    | 226.300    | 253.100    | 229.800    | 1,1  |
| A MATURAZIONE INVERNALE                | 6.878.600  | 6.724.400  | 6.413.000  | 6.245.700  | 29,9 |
| Abbondanza                             | 572.800    | 562.800    | 411.600    | 404.200    | 1,9  |
| Anurca                                 | 778.000    | 728.700    | 632.700    | 601.500    | 2,9  |
| Calvilla Bianca                        | 10.200     | 8.500      | 12.100     | 10.200     | 0,1  |
| Commercio                              | 55.100     | 53.900     | 27.900     | 27.400     | 0,1  |
| Democrat                               | 126.800    | 126.100    | 113.000    | 111.600    | 0,5  |
| Gelata                                 | 17.400     | 16.600     | 19.600     | 18.700     | 0,1  |
| Granuy Smith                           | 122.400    | 121.100    | 225.500    | 222.000    | 1,1  |
| Limonella                              | 193.800    | 171.500    | 167.300    | 141.300    | 0,7  |
| Morgenduft                             | 3.968.600  | 3.925.800  | 4.017.800  | 3.951.700  | 18,9 |
| Renetta di Champagne                   | 33.300     | 32.200     | 37.200     | 35.000     | 0,2  |

Segue Tav. 9 — Produzione di alcune coltivazioni legnose per cultivar

Quintali

| CULTIVAR                               | 1975              |                   | 1976              |                   |              |
|--|-------------------|-------------------|-------------------|-------------------|--------------|
|  | Totale            | Raccolta          | Totale            | Raccolta          | in %         |
| <b>MELE</b>                            |                   |                   |                   |                   |              |
| Renetta Grigia                         | 41.400            | 41.100            | 36.100            | 35.900            | 0,2          |
| Rome Beauty                            | 219.000           | 218.400           | 79.400            | 69.400            | 0,3          |
| Rosa di Caldaro                        | 35.700            | 35.000            | 39.700            | 38.600            | 0,2          |
| Rosa Romana                            | 23.200            | 20.500            | 19.900            | 14.700            | 0,1          |
| Sargente                               | 142.600           | 138.800           | 93.200            | 90.200            | 0,4          |
| Stayman (Gruppo)                       | 334.800           | 324.700           | 326.600           | 318.300           | 1,9          |
| Altre cultivar a maturazione invernale | 203.500           | 197.500           | 162.400           | 155.000           | 0,7          |
| <b>TOTALE</b>                          | <b>21.270.000</b> | <b>20.836.000</b> | <b>21.429.000</b> | <b>20.910.000</b> | <b>100,0</b> |
| <b>PERE</b>                            |                   |                   |                   |                   |              |
| A MATURAZIONE ESTIVA                   | 6.029.100         | 5.852.600         | 5.964.800         | 5.865.700         | 38,8         |
| Butirra d'estate                       | 63.100            | 60.700            | 61.100            | 59.100            | 0,4          |
| Butirra Giffard                        | 39.800            | 38.600            | 22.800            | 22.200            | 0,1          |
| Butirra precoce Morettini              | 299.100           | 275.900           | 294.700           | 282.800           | 1,9          |
| Coscia (Gruppo)                        | 981.800           | 949.500           | 885.300           | 857.600           | 5,7          |
| Favorita di Clapp                      | 48.500            | 47.100            | 62.300            | 61.000            | 0,4          |
| Gentile Bianca                         | 144.700           | 137.900           | 139.200           | 136.400           | 0,9          |
| Guyot Dr. J.                           | 851.000           | 833.300           | 833.300           | 818.700           | 2,9          |
| Moscatella d'estate                    | 29.200            | 22.600            | 24.000            | 23.300            | 0,2          |
| Precoce di Tsevolza                    | 18.200            | 17.400            | 4.500             | 4.400             | 0,0          |
| Santa Maria Morettini                  | 201.900           | 194.700           | 205.900           | 199.700           | 1,3          |
| Spadona estiva                         | 319.500           | 301.600           | 295.300           | 280.300           | 1,9          |
| Spadoneina                             | 238.300           | 236.100           | 236.300           | 233.300           | 1,6          |
| William                                | 2.522.400         | 2.467.600         | 2.577.300         | 2.526.000         | 19,9         |
| Altre cultivar a maturazione estiva    | 284.400           | 268.100           | 323.800           | 301.900           | 2,9          |
| A MATURAZIONE AUTUNNALE                | 4.394.200         | 4.306.500         | 4.752.500         | 4.674.900         | 31,2         |
| Abate Fétel                            | 1.456.000         | 1.434.100         | 1.771.300         | 1.750.400         | 11,7         |
| Buona Luisa d'Avranche                 | 108.700           | 107.000           | 115.300           | 112.300           | 0,7          |
| Butirra Clairgeau                      | 57.500            | 55.500            | 48.600            | 46.600            | 0,3          |
| Butirra Hardy                          | 70.400            | 68.800            | 91.900            | 89.600            | 0,6          |
| Cedrata Romana                         | 22.000            | 22.000            | 20.400            | 20.400            | 0,1          |
| Conference                             | 158.900           | 157.300           | 230.400           | 229.400           | 1,2          |
| Decana del Comizio                     | 322.900           | 316.800           | 441.300           | 432.200           | 2,9          |
| Kaiser Alexander                       | 1.978.300         | 1.933.800         | 1.896.000         | 1.806.300         | 12,1         |
| Trionfo di Vienna                      | 33.500            | 32.400            | 23.500            | 22.900            | 0,2          |
| Altre cultivar a maturazione autunnale | 187.400           | 179.600           | 172.900           | 164.800           | 1,1          |
| A MATURAZIONE INVERNALE                | 4.113.700         | 4.007.900         | 4.561.600         | 4.480.400         | 30,0         |
| Butirra d'Hardenpont                   | 12.500            | 12.100            | 11.700            | 10.700            | 0,1          |
| Canusina                               | 20.000            | 19.100            | 24.500            | 24.400            | 0,2          |
| Curato (Spadona d'inverno)             | 127.400           | 119.000           | 121.600           | 108.600           | 0,7          |
| Decana d'inverno                       | 58.500            | 55.700            | 61.000            | 57.400            | 0,4          |
| Madernassa                             | 89.400            | 89.300            | 93.000            | 92.600            | 0,6          |
| Martin secco                           | 8.900             | 8.900             | 8.300             | 8.200             | 0,1          |
| Passa Crassana                         | 3.594.000         | 3.510.100         | 4.061.600         | 4.005.900         | 29,0         |
| Spina Carpi                            | 38.800            | 36.600            | 54.700            | 53.100            | 0,4          |
| Altre cultivar a maturazione invernale | 163.700           | 157.100           | 158.900           | 153.400           | 0,7          |
| <b>TOTALE</b>                          | <b>14.533.000</b> | <b>14.167.000</b> | <b>15.279.000</b> | <b>14.961.000</b> | <b>100,0</b> |

TAV. 10 — Utilizzazione della produzione raccolta di alcune coltivazioni legnose

Quintali, salvo diversa indicazione

| PRODOTTI                    | 1974        |            |            | 1975       |            |            | 1976 |      |      |
|-----------------------------|-------------|------------|------------|------------|------------|------------|------|------|------|
|                             | 1974        | 1975       | 1976       | 1974       | 1975       | 1976       | 1974 | 1975 | 1976 |
| <b>UVA</b>                  |             |            |            |            |            |            |      |      |      |
| Uva da tavola               | 12.144.000  | 11.456.000 | 10.183.000 | 12.324.000 | 32.279.000 | 16.961.000 |      |      |      |
| consumo diretto             | 7.285.000   | 7.065.000  | 6.537.000  | 761.000    | 912.000    | 659.000    |      |      |      |
| per appassimento            | 6.000       | 6.000      | 4.000      | 21.560.000 | 31.367.000 | 16.324.000 |      |      |      |
| vinificata                  | 4.153.000   | 4.285.000  | 3.642.000  | 4.311.000  | 6.329.000  | 3.009.000  |      |      |      |
| Uva da vino                 | 104.476.000 | 95.103.000 | 91.534.000 |            |            |            |      |      |      |
| consumo diretto             | 1.601.000   | 1.603.000  | 1.245.000  |            |            |            |      |      |      |
| vinificata                  | 102.872.000 | 94.500.000 | 90.289.000 |            |            |            |      |      |      |
| Uva passa                   | 1.500       | 1.500      | 1.100      |            |            |            |      |      |      |
| Vino                        | 76.867.000  | 69.834.000 | 65.700.000 |            |            |            |      |      |      |
| <b>OLIVE</b>                |             |            |            |            |            |            |      |      |      |
| Olive                       |             |            |            | 22.324.000 | 32.279.000 | 16.961.000 |      |      |      |
| consumo diretto             |             |            |            | 761.000    | 912.000    | 659.000    |      |      |      |
| oleificate                  |             |            |            | 21.560.000 | 31.367.000 | 16.324.000 |      |      |      |
| Olio                        |             |            |            | 4.311.000  | 6.329.000  | 3.009.000  |      |      |      |
| <b>ALTRI</b>                |             |            |            |            |            |            |      |      |      |
| Susine - per essiccazione   |             |            |            | 44.500     | 46.200     | 50.000     |      |      |      |
| - essiccate (prugne secche) |             |            |            | 11.900     | 12.100     | 13.100     |      |      |      |
| Fichi - per essiccazione    |             |            |            | 231.000    | 284.800    | 189.400    |      |      |      |
| - essiccati (fichi secchi)  |             |            |            | 90.000     | 107.900    | 71.700     |      |      |      |



TAV. 11 — Consistenza del bestiame (a)

Migliaia di capi

| ANNI     | BOVINI |        | BUFALINI | OVINI  |        | CAPRINI |       | SUINI (b) |        | EQUINI  |       |                 |        |
|----------|--------|--------|----------|--------|--------|---------|-------|-----------|--------|---------|-------|-----------------|--------|
|          | Totale | Vacche |          | Totale | Pecore | Totale  | Capre | Totale    | Scrofe | Cavalli | Asini | Muli e bardotti | Totale |
| 1972     | 8.738  | 3.975  | 67       | 7.771  | 5.903  | 950     | 724   | 7.990     | 661    | 257     | 214   | 149             | 620    |
| 1973 (c) | 8.407  | 3.795  | 80       | 7.809  | 5.942  | 948     | 726   | 8.201     | 710    | 249     | 205   | 138             | 592    |
| 1974 (c) | 8.153  | 3.642  | 90       | 7.995  | 5.970  | 958     | 735   | 8.814     | 678    | 250     | 184   | 127             | 561    |
| 1975 (c) | 8.447  | 3.578  | 82       | 8.152  | 6.099  | 940     | 729   | 8.888     | 746    | 253     | 168   | 119             | 540    |
| 1976 (c) | 8.737  | 3.616  | 76       | 8.445  | 6.314  | 948     | 736   | 9.097     | 756    | 264     | 163   | 114             | 541    |

(a) Al 31 dicembre degli anni indicati. — (b) I dati si riferiscono al 1° dicembre. — (c) I dati relativi ai bovini ed ai bufalini si riferiscono a 1° dicembre.

TAV. 12 — Prodotti zootecnici alimentari (a)

A — CARNE E FRATTAGLIE COMMESTIBILI

Quintali

| ANNI | CARNE (Peso morto) |           |                 |         |           | FRATTAGLIE COMMESTIBILI |                   |                 |         |        |
|------|--------------------|-----------|-----------------|---------|-----------|-------------------------|-------------------|-----------------|---------|--------|
|      | Bovina e bufalina  | Suina     | Ovina e caprina | Equina  | Pollame   | Coniglio e selvaggina   | Bovine e bufaline | Ovine e caprine | Sulne   | Equine |
| 1972 | 6.414.800          | 6.248.500 | 289.400         | 151.100 | 7.094.000 | 1.140.000               | 656.900           | 18.300          | 431.100 | 9.700  |
| 1973 | 7.508.700          | 6.593.700 | 294.600         | 135.300 | 7.958.000 | 1.214.000               | 771.700           | 19.400          | 455.000 | 10.400 |
| 1974 | 8.378.500          | 6.772.300 | 310.700         | 108.900 | 8.329.000 | 1.342.000               | 860.300           | 19.600          | 537.200 | 7.000  |
| 1975 | 7.456.900          | 7.318.400 | 313.600         | 105.900 | 8.502.000 | 1.392.000               | 765.200           | 19.800          | 505.000 | 6.800  |
| 1976 | 7.807.100          | 7.525.800 | 340.000         | 145.900 | 8.969.000 | 1.402.000               | 892.400           | 21.400          | 519.300 | 9.300  |

B — LATTE - PRODOTTI LATTIERO CASEARI - ALTRI PRODOTTI (b)

Quintali

| ANNI     | LATTE (c)         |                    |                   |                    | PRODOTTI LATTIERO-CASEARI |                  | ALTRI PRODOTTI  |           |
|----------|-------------------|--------------------|-------------------|--------------------|---------------------------|------------------|-----------------|-----------|
|          | Di vacca e bufala |                    | Di pecora e capra |                    | Burro                     | Formaggi freschi | Lardo e strutto | Uova      |
|          | Totale            | di cui trasformato | Totale            | di cui trasformato |                           |                  |                 |           |
| 1972     | 89.872.000        | 53.746.800         | 4.504.200         | 3.960.300          | 785.000                   | 5.050.000        | 1.181.000       | 5.820.000 |
| 1973 (d) | 89.389.400        | 55.520.340         | 4.501.900         | 3.955.100          | 787.000                   | 5.012.000        | 1.246.200       | 6.901.000 |
| 1974 (d) | 88.050.250        | 55.378.970         | 4.651.700         | 4.122.900          | 710.400                   | 5.183.000        | 1.279.900       | 6.307.000 |
| 1975     | 86.758.200        | 52.300.900         | 4.717.150         | 4.208.650          | 615.400                   | 5.002.600        | 1.383.200       | 6.322.000 |
| 1976     | 88.560.000        | 53.320.200         | 4.868.500         | 4.382.800          | 672.500                   | 5.367.200        | 1.422.400       | 6.350.000 |

(a) Produzione degli allevamenti nazionali; i dati della carne bovina e bufalina, ovina e caprina, suina ed equina sono stati integrati con una stima delle macellazioni per qualsiasi causa non registrata. — (b) I dati concernenti la utilizzazione del latte e quelli relativi ai prodotti lattiero-caseari comprendono anche le quantità impiegate e prodotte all'interno delle aziende agricole e non comprendono, per contro, i quantitativi di latte importato sia per il consumo diretto e sia per la trasformazione in prodotti lattiero-caseari. — (c) Escluso il latte somministrato ai recidi. — (d) Dati rettificati a seguito di nuovi elementi acquisiti con la realizzazione dell'indagine mensile sul latte e sui prodotti lattiero-caseari di interesse comunitario. I dati relativi agli anni 1973 e 1974 non sono perfettamente comparabili con quelli già consolidati della contabilità nazionale.

TAV. 13 — Prodotti zootecnici non alimentari

LANA SUCIDA - BOZZOLI DA FILANDA E DA RIPRODUZIONE

| ANNI | LANA SUCIDA     |                          | BOZZOLI - quintali |                 |        |
|------|-----------------|--------------------------|--------------------|-----------------|--------|
|      | Lana prodotta   |                          | da filanda         | da riproduzione | Totale |
|      | Totale quintali | media a capo chilogrammi |                    |                 |        |
| 1972 | 110.586         | 1,52                     | 2.995              | 472             | 3.467  |
| 1973 | 111.115         | 1,53                     | 4.325              | 221             | 4.546  |
| 1974 | 113.820         | 1,55                     | 5.485              | 282             | 5.767  |
| 1975 | 115.768         | 1,52                     | 3.726              | 260             | 3.986  |
| 1976 | 119.272         | 1,41                     | 1.447              | 304             | 1.751  |

TAV. 14 — Numeri indici della produzione agraria e forestale (a)

Base 1970 = 100

A — INDICE GENERALE E INDICI PER GRUPPI DI PRODOTTI

| ANNI | INDICE GENERALE | INDICI PER GRUPPI DI PRODOTTI |                             |         |             |             |             |         |          |             |      |
|------|-----------------|-------------------------------|-----------------------------|---------|-------------|-------------|-------------|---------|----------|-------------|------|
|      |                 | Coltivazioni agricole         |                             |         | Allevamenti |             |             | Foreste |          |             |      |
|      |                 | Totale                        | Prodotti delle coltivazioni |         | Totale      | Prodotti    |             | Totale  | Prodotti |             |      |
|      |                 | erbacee (escl. for.)          | forag-gera                  | legnose |             | alimen-tari | non alimen. |         | legnosi  | non legnosi |      |
| 1974 | 105,7           | 101,4                         | 100,8                       | 94,6    | 103,7       | 112,2       | 112,3       | 80,4    | 90,5     | 89,9        | 91,9 |
| 1975 | 108,3           | 103,9                         | 103,8                       | 94,7    | 106,1       | 114,7       | 114,9       | 78,6    | 81,4     | 84,2        | 75,2 |
| 1976 | 106,6           | 99,5                          | 103,9                       | 96,7    | 93,9        | 118,7       | 118,9       | 76,3    | 84,8     | 77,5        | 99,5 |

B — INDICI DELLE COLTIVAZIONI AGRICOLE PER CATEGORIE E PER PRINCIPALI PRODOTTI

| CATEGORIE E PRODOTTI                       | 1974  | 1975  | 1976  | CATEGORIE E PRODOTTI                              | 1974  | 1975  | 1976  |
|--|-------|-------|-------|---|-------|-------|-------|
| <b>PRODOTTI DELLE COLTIVAZIONI ERBACEE</b> |       |       |       | <i>Segue: PRODOTTI DELLE COLTIVAZIONI ERBACEE</i> |       |       |       |
| CEREALI                                    | 104,1 | 105,9 | 104,6 | BAMBAPITOLA DA ZUCCHERO                           | 81,0  | 131,7 | 162,4 |
| Frumento                                   | 100,1 | 99,2  | 98,2  | TABACCO   | 118,2 | 144,6 | 138,5 |
| Segale                                     | 53,3  | 54,6  | 51,2  | FIBRE TESSILI                                     | 40,4  | 25,5  | 21,9  |
| Orzo                                       | 177,7 | 206,8 | 240,0 | SEMI OLIOSI                                       | 132,8 | 100,5 | 189,9 |
| Avena                                      | 95,2  | 104,2 | 90,4  | Arachide  | 53,2  | 89,0  | 63,3  |
| Risone                                     | 122,0 | 123,7 | 111,9 | Colza   | 62,2  | 53,3  | 85,6  |
| Granturco                                  | 106,1 | 112,0 | 111,9 | Girasole  | 413,8 | 571,3 | 678,8 |
| LEGUMI SECCHI                              | 68,7  | 64,7  | 63,8  | Sesamo  | 50,9  | 41,7  | 25,0  |
| Fave                                       | 72,6  | 68,3  | 64,6  | COLTIVAZIONI FLOREOLE                             | 132,4 | 121,4 | 118,1 |
| Fagioli                                    | 69,4  | 65,4  | 67,4  | PRODOTTI VITIVINICOLI                             | 109,5 | 100,0 | 93,8  |
| Piselli                                    | 37,5  | 40,0  | 37,5  | Uva per il consumo diretto                        | 90,5  | 87,3  | 79,4  |
| Ceci                                       | 53,0  | 50,1  | 48,4  | Uva passa   | 33,3  | 33,9  | 15,7  |
| Lenticchie                                 | 62,0  | 56,0  | 42,0  | Vino  | 111,6 | 101,4 | 95,4  |
| LEGUMI FRESCHI                             | 99,6  | 101,5 | 100,2 | PRODOTTI DELL'OLIVICOLTURA                        | 104,7 | 151,8 | 74,5  |
| Fave                                       | 98,5  | 100,3 | 103,6 | Olive per il consumo diretto                      | 144,7 | 172,7 | 124,8 |
| Fagioli                                    | 94,7  | 99,7  | 100,1 | Olio  | 102,7 | 150,7 | 71,7  |
| Piselli                                    | 105,7 | 104,0 | 99,6  | AGGIUNTI  | 114,8 | 116,3 | 123,4 |
| PATATE                                     | 79,2  | 80,2  | 81,1  | Arance  | 139,5 | 119,4 | 143,9 |
| ORTAGGI                                    | 101,1 | 100,5 | 99,2  | Mandarini   | 121,1 | 126,5 | 129,5 |
| Aglio                                      | 88,6  | 83,1  | 76,3  | Limoncini   | 104,4 | 109,5 | 102,2 |
| Carote                                     | 95,6  | 97,6  | 97,6  | Bergamotti  | 99,3  | 123,0 | 85,4  |
| Cipolle                                    | 103,2 | 99,1  | 103,3 | FRUTTA FRESCA                                     | 91,8  | 92,7  | 100,7 |
| Asparagi                                   | 104,3 | 102,9 | 101,0 | Albicocche  | 95,8  | 84,7  | 82,0  |
| Carciofi                                   | 102,5 | 101,4 | 100,9 | Ullive  | 56,1  | 90,5  | 74,7  |
| Cardi                                      | 70,9  | 71,4  | 74,1  | Pisicche  | 111,0 | 101,1 | 122,4 |
| Cavoli                                     | 71,5  | 72,1  | 68,1  | Susine  | 96,3  | 100,6 | 124,0 |
| Broccolotti di rapa                        | 96,7  | 94,7  | 95,6  | Mela  | 103,2 | 103,9 | 103,9 |
| Cavolfiori                                 | 80,7  | 78,4  | 78,7  | Pere  | 79,1  | 76,5  | 80,2  |
| Finocechi                                  | 90,8  | 95,4  | 101,5 | Fichi   | 62,4  | 61,7  | 61,4  |
| Indivia                                    | 104,3 | 107,8 | 109,9 | FRUTTA IN CUSCIO                                  | 61,0  | 75,4  | 74,9  |
| Lattuga                                    | 103,8 | 106,9 | 107,1 | Mandorle  | 51,7  | 44,7  | 53,1  |
| Radicchio e gloria                         | 105,0 | 104,2 | 102,3 | Noccioline  | 124,0 | 126,0 | 120,7 |
| Sedani                                     | 107,5 | 108,5 | 109,9 | Noci  | 79,4  | 73,4  | 59,6  |
| Spinaci                                    | 107,9 | 106,8 | 111,5 | ALTRI   | 90,1  | 85,4  | 90,4  |
| Cocomeri e angurie                         | 94,3  | 102,5 | 106,7 | Carube  | 92,9  | 88,5  | 94,5  |
| Fragole                                    | 153,1 | 143,9 | 167,1 | Foglie di gelso (b)                               | 34,9  | 25,5  | 8,9   |
| Melanzane                                  | 104,4 | 104,0 | 100,9 |   |       |       |       |
| Peperoni                                   | 113,3 | 114,9 | 113,5 |   |       |       |       |
| Pomodori                                   | 100,5 | 97,1  | 92,1  |   |       |       |       |
| Poponi e meloni                            | 94,8  | 94,2  | 103,4 |   |       |       |       |
| Zucche e zuccine                           | 104,5 | 108,0 | 105,5 |   |       |       |       |

(a) I numeri indici dei singoli prodotti sono calcolati sulla base delle quantità totali prodotte negli anni considerati, rapportate alla produzione del 1970. Gli indici di categoria (cereali, legumi secchi, ecc.), di gruppi di prodotti (coltivazioni erbacee, coltivazioni foraggere, ecc.) e le successive sintesi sono ottenute mediante medie aritmetiche ponderate con il valore medio della produzione, calcolato moltiplicando le quantità totali prodotte nell'anno base per i corrispondenti prezzi alla produzione. L'indice generale viene calcolato sintetizzando direttamente gli indici dei gruppi di prodotti, previa detrazione dalle quantità rimpiegate per uso zootecnico. Per ragioni di spazio l'analisi degli indici di categoria e per principali prodotti, viene limitata alle « coltivazioni agricole ». Gli indici analitici riguardanti gli « allevamenti » e le « foreste », sono pubblicati rispettivamente sull'Annuario statistico della zootecnia, pesca e caccia e sull'Annuario di statistiche forestali. — (b) Produzione utilizzata.

## COOPERAZIONE AGRICOLA

TAV. 15 — Impianti collettivi di trasformazione dell'uva

ANNATE (a)

| STRUTTURA ED ATTIVITÀ SVOLTA                        | 1975-76         |                             | 1976-77         |                             |
|---|-----------------|-----------------------------|-----------------|-----------------------------|
|   | Cantine sociali | Altri organismi associativi | Cantine sociali | Altri organismi associativi |
| STRUTTURA   |                 |                             |                 |                             |
| IMPIANTI ESISTENTI . . . . . n.                     | 714             | 126                         | 708             | 132                         |
| SOCI . . . . . n.                                   | 297.596         | —                           | 276.354         | —                           |
| IMPIANTI VINICOLI SECONDO L'ANNO DI COSTRUZIONE:    |                 |                             |                 |                             |
| Fino al 1940 . . . . . n.                           | 89              | 22                          | 70              | 24                          |
| Dal 1941 al 1950 . . . . . *                        | 31              | 12                          | 37              | 12                          |
| Dal 1951 al 1960 . . . . . *                        | 217             | 45                          | 200             | 45                          |
| Dal 1961 al 1970 . . . . . *                        | 245             | 30                          | 247             | 31                          |
| Dopo il 1970 . . . . . *                            | 132             | 17                          | 154             | 20                          |
| CAPACITÀ D'INCANTINAMENTO . . . . . hl.             | 43.054.600      | 3.331.500                   | 43.930.200      | 3.478.300                   |
| ATTIVITÀ SVOLTA                                     |                 |                             |                 |                             |
| IMPIANTI CHE HANNO SVOLTO LA LORO ATTIVITÀ . . . n. | 695             | 87                          | 693             | 85                          |
| IMPIANTI INATTIVI . . . . . n.                      | 19              | 39                          | 15              | 47                          |
| UVA LAVORATA . . . . . q                            | 34.292.731      | 1.575.506                   | 34.640.690      | 1.542.363                   |
| Conferita dai soci . . . . . *                      | 34.176.175      | —                           | 34.485.925      | —                           |
| Acquistata sul mercato . . . . . *                  | 116.556         | 1.575.506                   | 154.765         | 1.542.363                   |
| PRODOTTI INTERMEDI OTTENUTI:                        |                 |                             |                 |                             |
| Mosti muti . . . . . q.                             | 2.544.083       | 68.801                      | 2.759.544       | 49.747                      |
| Mosti concentrati . . . . . *                       | 158.348         | 323                         | 278.902         | 13.539                      |
| Filtrati dolci . . . . . *                          | 234.922         | 120                         | 201.446         | 2.425                       |
| Vini da taglio . . . . . hl.                        | 2.001.411       | 84.901                      | 1.431.766       | 4.100                       |
| VINI PRODOTTI:                                      |                 |                             |                 |                             |
| Vini da tavola . . . . . hl.                        | 19.871.301      | 1.011.203                   | 19.702.081      | 1.002.993                   |
| Vini a denominazione d'origine . . . . . *          | 2.468.439       | 91.859                      | 2.933.264       | 124.189                     |
| Altri vini . . . . . *                              | —               | —                           | 93.454          | 4.651                       |
| Spumanti . . . . . *                                | 9.329           | 72                          | 12.829          | 38                          |

(a) I dati relativi all'attività, fanno riferimento al periodo 1° aprile-31 marzo dell'anno successivo.

TAV. 16 — Impianti collettivi di trasformazione delle olive

ANNATE (a)

| STRUTTURA ED ATTIVITÀ SVOLTA                        | 1975-76          |                             | 1976-77          |                             |
|---|------------------|-----------------------------|------------------|-----------------------------|
|   | Oleifici sociali | Altri organismi associativi | Oleifici sociali | Altri organismi associativi |
| STRUTTURA   |                  |                             |                  |                             |
| IMPIANTI ESISTENTI . . . . . n.                     | 398              | 24                          | 395              | 42                          |
| SOCI . . . . . n.                                   | 114.252          | —                           | 118.041          | —                           |
| IMPIANTI OLEARI SECONDO L'ANNO DI COSTRUZIONE:      |                  |                             |                  |                             |
| Fino al 1940 . . . . . n.                           | 17               | —                           | 16               | —                           |
| Dal 1941 al 1950 . . . . . *                        | 23               | —                           | 25               | 6                           |
| Dal 1951 al 1960 . . . . . *                        | 72               | 8                           | 67               | 10                          |
| Dal 1961 al 1970 . . . . . *                        | 184              | 10                          | 178              | 15                          |
| Dopo il 1970 . . . . . *                            | 102              | 6                           | 109              | 11                          |
| ATTIVITÀ SVOLTA                                     |                  |                             |                  |                             |
| IMPIANTI CHE HANNO SVOLTO LA LORO ATTIVITÀ . . . n. | 384              | 21                          | 355              | 30                          |
| IMPIANTI INATTIVI . . . . . n.                      | 14               | 3                           | 40               | 12                          |
| OLIVE LAVORATE . . . . . q.                         | 3.063.757        | 61.992                      | 1.792.389        | 84.814                      |
| Conferite dai soci . . . . . *                      | 3.021.282        | —                           | 1.738.470        | —                           |
| Acquistate sul mercato . . . . . *                  | 32.475           | 61.992                      | 13.919           | 84.814                      |
| OLIO E SANSÀ PRODOTTI:                              |                  |                             |                  |                             |
| Olio vergine in totale . . . . . q.                 | 576.335          | 11.955                      | 291.895          | 11.802                      |
| Extra . . . . . *                                   | 283.406          | 8.664                       | 145.543          | 6.436                       |
| Fino . . . . . *                                    | 116.377          | 402                         | 36.559           | 1.523                       |
| Semifino . . . . . *                                | 103.670          | 1.128                       | 49.717           | 1.655                       |
| Lampante . . . . . *                                | 72.882           | 1.761                       | 69.976           | 2.188                       |
| Sansà vergine . . . . . *                           | 1.170.897        | 22.965                      | 700.505          | 37.168                      |

(a) I dati relativi all'attività, fanno riferimento al periodo 16 maggio-15 maggio dell'anno successivo.

## MEZZI DI PRODUZIONE

TAV. 17 — Sementi distribuite (a)

Quintali

| SPECIE                              | 1974      | 1975      | 1976      | SPECIE  | 1974   | 1975   | 1976   |
|-------------------------------------|-----------|-----------|-----------|---|--------|--------|--------|
|                                     |           |           |           |   |        |        |        |
| Avena . . . . .                     | 35.278    | 33.249    | 44.594    | Arachide . . . . .                                | —      | —      | 2      |
| Fumento duro . . . . .              | 383.811   | 487.422   | 491.925   | Colza . . . . .                                   | 2.419  | 2.481  | 4.101  |
| Fumento tenero . . . . .            | 1.284.374 | 1.234.919 | 1.437.949 | Girasole . . . . .                                | 575    | 1.888  | 2.656  |
| Granturco, mais . . . . .           | 7.831     | 3.336     | 2.011     | Ravizzone . . . . .                               | 184    | 208    | 447    |
| Granturco ibrido . . . . .          | 213.330   | 213.574   | 226.149   | Senape bianca . . . . .                           | —      | —      | 378    |
| Orzo distico . . . . .              | 32.839    | 51.633    | 62.784    | Senape nera e bruna . . . . .                     | —      | —      | 3      |
| Orzo polistico . . . . .            | 96.972    | 106.258   | 127.898   | Canapa . . . . .                                  | 96     | 94     | 81     |
| Riso . . . . .                      | 155.939   | 131.248   | 151.333   | Lino . . . . .                                    | 33     | 241    | —      |
| Segale . . . . .                    | 18.916    | 16.017    | 17.800    | ALTRE   |        |        |        |
| Sorgo . . . . .                     | 4.845     | 1.997     | 2.317     | Tabacco . . . . .                                 | —      | —      | 6      |
| Sorgo ibrido . . . . .              | 7.338     | 9.216     | 9.298     | Barbabietola da zucchero . . . . .                | 23.312 | 29.870 | 27.724 |
| Altri cereali . . . . .             | 73        | 38        | —         | FORAGGERE   |        |        |        |
| PATATE DA SEME . . . . .            | 732.574   | 744.645   | 765.462   | Agrostide . . . . .                               | 1.168  | 1.107  | 1.478  |
| ORTIVE                              |           |           |           | Avena allissima . . . . .                         | 114    | 180    | 243    |
| Bietola da coste . . . . .          | 784       | 693       | 1.016     | Barbabietola da foraggio . . . . .                | 2.234  | 2.130  | 1.890  |
| Bietola da orto . . . . .           | 157       | 147       | 154       | Bromo . . . . .                                   | 118    | 168    | 200    |
| Basilico . . . . .                  | 118       | 134       | 160       | Cavoli da foraggio . . . . .                      | —      | 1      | 2      |
| Cardo . . . . .                     | 25        | 24        | 30        | Dolico . . . . .                                  | 341    | 258    | —      |
| Carota . . . . .                    | 492       | 578       | 673       | Erba fenarola . . . . .                           | 1.262  | 1.271  | 1.748  |
| Cavoli . . . . .                    | 69        | 78        | 93        | Erba mazzolina . . . . .                          | 640    | 583    | —      |
| Cavolfiore . . . . .                | 33        | 57        | 52        | Erba medica (b) . . . . .                         | 43.152 | 40.232 | 54.412 |
| Cavolo broccolo . . . . .           | 33        | 57        | 24        | Favino e favetta . . . . .                        | 10.286 | 6.813  | 8.604  |
| Cetriolo-Cetriolino . . . . .       | 148       | 156       | 183       | Festuca arundinacea dei prati e rossa . . . . .   | 2.070  | 1.812  | 2.386  |
| Cicoria o radice . . . . .          | 1.397     | 1.585     | 1.939     | Piccolo, Coda di topo . . . . .                   | 359    | 520    | 303    |
| Cipolla . . . . .                   | 203       | 219       | 366       | Ginestrino (b) . . . . .                          | 1.036  | 610    | 527    |
| Cocomero . . . . .                  | 377       | 341       | 483       | Loglio d'Italia . . . . .                         | 10.582 | 9.530  | 17.177 |
| Fava . . . . .                      | 6.024     | 4.960     | 4.759     | Loglio perenne o loietto . . . . .                | 5.151  | 5.100  | 7.598  |
| Fagiolo di Spagna . . . . .         | 11.657    | 10.719    | 102       | Loglio ibrido . . . . .                           | —      | —      | 50     |
| Fagiolo . . . . .                   | 152       | 222       | 16.214    | Lupinella (b) . . . . .                           | 2.542  | 2.419  | 4.177  |
| Finochio . . . . .                  | 335       | 367       | 516       | Lupino . . . . .                                  | 23     | 383    | —      |
| Indivia e scarola . . . . .         | 524       | 540       | 825       | Lupol'na . . . . .                                | —      | —      | 260    |
| Lenticchia . . . . .                | —         | 1         | 4         | Navone da foraggio o Rutabaga . . . . .           | 8      | 6      | 6      |
| Melanzana . . . . .                 | 15        | 17        | 24        | Pannocchino, Erba mazzolina . . . . .             | 640    | 583    | 736    |
| Melone . . . . .                    | 67        | 74        | 83        | Pisello da foraggio . . . . .                     | 7.419  | 7.583  | 6.069  |
| Peperone . . . . .                  | 45        | 41        | 62        | Rapa da foraggio . . . . .                        | 212    | 205    | 166    |
| Pisello . . . . .                   | 24.884    | 17.207    | 22.523    | Sulla (b) . . . . .                               | 718    | 927    | 1.192  |
| Pomodoro . . . . .                  | 736       | 605       | 683       | Trifoglio alessandrino (b) . . . . .              | 6.356  | 4.550  | 6.025  |
| Porro . . . . .                     | 40        | 47        | 56        | Trifoglio incarnato (b) . . . . .                 | 9.757  | 15.876 | 13.274 |
| Prezemmolo . . . . .                | 398       | 437       | 629       | Trifoglio bianco, olandese o ladino (b) . . . . . | 3.716  | 2.949  | 3.626  |
| Rapa . . . . .                      | 209       | 243       | 338       | Trifoglio pratense, violetto (b) . . . . .        | 6.816  | 6.427  | 6.345  |
| Ravanello . . . . .                 | 352       | 350       | 494       | Trifogli altri (b) . . . . .                      | —      | —      | —      |
| Sedano . . . . .                    | 37        | 39        | 59        | Trifoglio persico . . . . .                       | 1.801  | 3.185  | 185    |
| Spinacio . . . . .                  | 3.210     | 2.557     | 2.907     | Trifoglio ibrido . . . . .                        | —      | —      | 753    |
| Valerianella . . . . .              | —         | —         | 90        | Trigonella o fieno greco . . . . .                | 5.397  | 1.387  | 2.893  |
| Zucca . . . . .                     | 367       | 326       | 442       | Veccia pannonica . . . . .                        | —      | —      | —      |
| Zucchini . . . . .                  | —         | —         | —         | Veccia comune . . . . .                           | 71.284 | 56.894 | 66.203 |
| Altre sementi per ortaggi . . . . . | 54        | 181       | —         | Veccia vellutata e di Narbonne . . . . .          | —      | —      | 1.920  |
|                                     |           |           |           | Vigna cinese . . . . .                            | 9.909  | 9.918  | 8.671  |
|                                     |           |           |           | Miscugli di sementi foraggere . . . . .           | 52.562 | 48.912 | 54.907 |
|                                     |           |           |           | Altre sementi foraggere . . . . .                 | 1.801  | 1.399  | —      |

(a) La rilevazione considera le sementi che presentano i requisiti di purezza e germinabilità previsti dalle vigenti disposizioni di legge sulla produzione ed il commercio delle sementi. Per motivi d'ordine tecnico la rilevazione non comprende le sementi per colture floreali e da ornamento e le sementi di piante forestali. Per sementi distribuite debbono intendersi i quantitativi venduti o consegnati agli agricoltori, ai commercianti (compresi i Consorzi agrari) ed ai rivenditori, nonché a Cooperative ed Associazioni agricole. Sono escluse dalla rilevazione le sementi che le ditte produttrici spediscono ad altre ditte che provvedono alle operazioni di selezione o di condizionatura per la vendita, poiché i quantitativi relativi sono segnalati da queste ultime. — (b) Quantità espressa in seme nudo.

TAV. 18 — Fertilizzanti e fitoiatrici distribuiti per uso agricolo

Quintali

| PRODOTTI  | ANNI       |            |            | PRODOTTI                                     | ANNI    |           |                                    |
|---|------------|------------|------------|--|---------|-----------|------------------------------------|
|   | 1974       | 1975       | 1976       |  | 1974    | 1975      | 1976                               |
| <b>CONCIMI CHIMICI</b>                          |            |            |            | <b>ANTICRITTOGAMICI</b>                      |         |           |                                    |
| <b>AZOTATI</b>                                  |            |            |            | <b>INORGANICI</b>                            |         |           |                                    |
| Solfato ammonico 20/21 . . . . .                | 5.472.979  | 5.580.204  | 4.408.397  | Zolfo minerale e greggio . . . . .           | 447.654 | 343.273   | 326.533                            |
| Calcio cianamide 20/21 . . . . .                | —          | 130.500    | 92.000     | Zolfo raffinato o sublimato . . . . .        | —       | —         | 14.130                             |
| Nitrato ammonico 20/21 . . . . .                | 30         | —          | —          | Zolfo ventilato . . . . .                    | 131.055 | 133.463   | 200.344                            |
| Nitrato ammonico 20/27 . . . . .                | 5.122.558  | 5.643.563  | 5.499.404  | Zolfo bagnabile (comune e nu-                | 95.141  | 74.078    | 80.990                             |
| Nitrato ammonico oltre 27 . . . . .             | 45.110     | 129.322    | 83.385     | cronizzato) . . . . .                        | —       | —         | —                                  |
| Nitrato di calcio 15/16 . . . . .               | 1.705.896  | 1.438.330  | 1.363.318  | Zolfo colloidale . . . . .                   | 27.226  | 20.033    | 21.402                             |
| Urea agricola 46 . . . . .                      | 3.607.966  | 4.245.752  | 4.105.856  | Zolfo ramato . . . . .                       | 31.491  | 30.769    | 43.101                             |
| Nitrato di sodio . . . . .                      | —          | 19.460     | 3.772      | <b>h) Composti dello zolfo</b>               |         |           |                                    |
| <b>FOSFATICI</b>                                |            |            |            | <b>Polisolfuro di calcio . . . . .</b>       |         |           |                                    |
| Perfosfati minerali . . . . .                   | 8.312.153  | 6.807.627  | 6.305.410  | Polisolfuro di bario . . . . .               | 21.855  | 12.847    | 11.772                             |
| Perfosfati altri . . . . .                      | 30.704     | 26.325     | 20.637     | <b>Polisolfuro di bario . . . . .</b>        |         |           |                                    |
| Scorie di defosforazione . . . . .              | 1.130.550  | 854.942    | 517.066    | 26.839                                       | 24.844  | 27.333    |                                    |
| Fosfati macinati . . . . .                      | 142.323    | —          | —          | <b>e) Composti del rame</b>                  |         |           |                                    |
| <b>POTASSICI</b>                                |            |            |            | <b>Solfato di rame . . . . .</b>             |         |           |                                    |
| Cloruro . . . . .                               | 1.032.666  | 432.413    | 766.074    | 196.401                                      | 150.219 | 154.771   |                                    |
| Solfato . . . . .                               | 546.065    | 307.974    | 460.797    | Poliglia bordolese industriale . . . . .     | —       | —         | 13.836                             |
| Sali greggi di potassio . . . . .               | 293.506    | 232.230    | 247.120    | Ossicloruro di rame . . . . .                | 73.191  | 48.568    | 80.787                             |
| Solfato doppio di potassio e di                 | —          | —          | —          | Altri composti del rame (ossido              | 2.354   | 1.414     | 2.271                              |
| magnesio . . . . .                              | 67.628     | 17.125     | 22.740     | e idrossido) . . . . .                       | —       | —         | —                                  |
| Salino potassico . . . . .                      | 2.925      | 646        | —          | <b>d) Composti del ferro</b>                 |         |           |                                    |
| <b>COMPLESSI</b>                                |            |            |            | <b>Solfato di ferro . . . . .</b>            |         |           |                                    |
| Azoto-fosfatici . . . . .                       | 2.827.765  | 3.822.215  | 4.892.609  | 92.893                                       | 57.760  | 52.277    |                                    |
| Azoto-potassici . . . . .                       | 122.257    | 23.906     | 21.954     | <b>ORGANICI a base di:</b>                   |         |           |                                    |
| Azoto-fosfo-potassici . . . . .                 | 13.298.614 | 12.822.942 | 13.074.748 | Stagno (composti stannorganici)              | 1.230   | 1.346     | 3.458                              |
| <b>COMPOSTI DA MISCELE</b>                      |            |            |            | 1.340.448                                    | 869.723 | 1.798.558 | Zineb (etilenbisdiitioiocarbammato |
| <b>CONTENUTO IN ELEMENTI FERTILIZZANTI</b>      |            |            |            | <b>di zinco) . . . . .</b>                   |         |           |                                    |
| <b>TOTALE</b>                                   |            |            |            | <b>122.779</b>                               |         |           |                                    |
| AZOTO . . . . .                                 | 6.655.120  | 7.101.342  | 6.926.439  | Ziram (dimebilitioiocarbammato               | 28.871  | 19.137    | 21.602                             |
| Nitrico . . . . .                               | 1.357.673  | 1.420.078  | 1.230.547  | di zinco) . . . . .                          | —       | —         | —                                  |
| Ammoniacale . . . . .                           | 3.601.111  | 3.671.440  | 3.733.673  | Maneb (etilenbisdiitioiocarbammato           | 3.293   | 3.186     | 2.441                              |
| Ammidico . . . . .                              | 1.676.272  | 1.996.789  | 1.950.594  | di manganese) . . . . .                      | —       | —         | —                                  |
| Organico . . . . .                              | 20.064     | 13.035     | 11.625     | Mancozeb (etilenbisdiitioiocarbammato        | 26.500  | 20.622    | 23.863                             |
| ANIDRIDE FOSFORICA . . . . .                    | 4.257.298  | 4.410.484  | 5.130.392  | di zinco e manganese) . . . . .              | —       | —         | —                                  |
| Solubile . . . . .                              | 4.211.681  | 4.341.998  | 5.089.265  | Thiram (tetrametil tiamam di-                | 4.981   | 3.198     | 4.047                              |
| Insolubile . . . . .                            | 45.617     | 68.486     | 41.127     | solfuro) . . . . .                           | —       | —         | —                                  |
| OSSIDO POTASSICO . . . . .                      | 2.899.168  | 2.188.807  | 2.866.999  | Captaon (trichlorometilmercaptio-            | 7.017   | 3.852     | 5.615                              |
| <b>PER ETTARO DI SUPERFICIE CONCIMABILE (a)</b> |            |            |            | <b>dicloresene-dicarbosulfide) . . . . .</b> |         |           |                                    |
| <b>Chilogrammi</b>                              |            |            |            | <b>Dodina (acetato di N-dodecil</b>          |         |           |                                    |
| AZOTO . . . . .                                 | 51,4       | 55,3       | 53,6       | guanidina) . . . . .                         | 3.621   | 2.252     | 1.868                              |
| ANIDRIDE FOSFORICA . . . . .                    | 33,0       | 34,3       | 39,7       | Dinosap (dimino-metil-epitil-                | 4.786   | 3.508     | 4.960                              |
| OSSIDO POTASSICO . . . . .                      | 22,5       | 17,0       | 22,2       | fenil etionato) . . . . .                    | —       | —         | —                                  |

(a) Nella superficie concimabile sono compresi i seminativi (seccati e terreni a riposo), le coltivazioni legnose agrarie, i prati permanenti e gli orti familiari.

Segue TAV. 18 — Fertilizzanti e fitoiatrici distribuiti per uso agricolo

Quintali

| PRODOTTI   | ANNI   |        |        | PRODOTTI   | ANNI   |        |        |
|--|--------|--------|--------|--|--------|--------|--------|
|  | 1974   | 1975   | 1976   |  | 1974   | 1975   | 1976   |
| <b>INSETTICIDI</b>   |        |        |        | <b>Segue INSETTICIDI</b>   |        |        |        |
| <b>PREPARATI CON PRODOTTI ANTRACENICI E DERIVATI DEL PETROLIO a base di:</b> |        |        |        | <b>Azinphos-metile (dimetil-s-</b>   |        |        |        |
| Oli antracenici (o di catrame)   | 911    | 2.584  | —      | osobenzotriglia metilidtio-  | 14.317 | 14.129 | 18.101 |
| Oli minerali (o bianchi) . . . . .   | 89.047 | 65.462 | 79.408 | fosfato) . . . . .   | —      | —      | 402    |
| Oli minerali con orto-dinitro-   | 2.078  | 1.778  | 3.230  | Dichlorvos (dimetil-diclorovi-   | —      | —      | —      |
| derivati (o gialli) . . . . .  | —      | —      | —      | nil fosfato) . . . . .   | —      | —      | —      |
| Oli minerali con parathion . . . . .   | 5.422  | 5.005  | 6.121  | Diazinone (diethyl-isopropil-me-   | 2.784  | 21.075 | 30.829 |
| Oli minerali con altri principi  | 1.585  | 1.058  | 1.122  | til-pirididil-tiofosfato) . . . . .  | —      | —      | —      |
| attivi . . . . .   | —      | —      | —      | Fosfamidone (cloro-diethyl-carbo-  | 526    | 576    | 1.133  |
| <b>PREPARATI CON PRINCIPII VEGETALI a base di:</b>                           |        |        |        | <b>mol-propenil-dimetil-fosfato)</b>   |        |        |        |
| Nicotina . . . . .   | 1.043  | 1.653  | 610    | Fenitrothion (dimetil fosforo-   | —      | —      | 379    |
| Altri (piretro, picrotina, toxo-   | 175    | 672    | 166    | fosfato) . . . . .   | —      | —      | —      |
| lano, ecc.) . . . . .  | —      | —      | —      | Altri principi fosforici di  | 10.105 | 22.561 | 38.281 |
| <b>PREPARATI CON PRINCIPII MICROORGANICI DI SISTEMI a base di:</b>           |        |        |        | <b>sintesi (Endothion, Carbofura-</b>  |        |        |        |
| D.D.T. (diclorodifenil-tricloro-   | 20.192 | 18.537 | 8.355  | nil, Metathion, Phorate, Fenitro-  | —      | —      | —      |
| fenilato) . . . . .  | —      | —      | —      | thion, D.D.V.P., ecc.) . . . . .   | —      | —      | —      |
| Endosulfan (esaclorocicloheptene-  | —      | —      | 3.718  | Miscela di fosforici (Fenitro-   | —      | —      | 260    |
| dicloro-dimetil-sulfato) . . . . .   | —      | —      | —      | thion e Dichlorvos, ecc.) . . . . .  | —      | —      | —      |
| Lindano (esociclo gannone del-   | 16.297 | 21.394 | 18.838 | <b>PREPARATI CON PRINCIPII ORGANICI SINTETICI NON COMPRESI TRA I PRECEDENTI a base di:</b> |        |        |        |
| l- $\gamma$ -DSS) . . . . .  | —      | —      | —      | Carbaryl (partil-metilcarbam-  | 27.058 | 24.732 | 32.257 |
| Altri principi eterociclici di   | 5.453  | 3.621  | 1.422  | ilato) . . . . .   | —      | —      | —      |
| sintesi (Pirifos, ecc.) . . . . .  | —      | —      | —      | Altri principi organici sintetici  | 5.756  | 3.724  | 3.568  |
| <b>PREPARATI CON PRINCIPII FOSFORICANTI DI SISTEMI a base di:</b>            |        |        |        | <b>(Melaonil, Pyralan, Undene, ecc.) . . . . .</b>   |        |        |        |
| Malathion (dimetilidtiofosfato   | 8.478  | 11.187 | 7.326  | <b>MISCELE DI INSETTICIDI</b>  |        |        |        |
| del diethylmercaptio succinilato)  | 25.760 | 18.088 | 25.593 | Clorogatto e fosforici (En-  | —      | —      | 1.980  |
| Parathion (diethyl-p-nitrofenil  | 17.837 | 11.602 | 16.740 | dothion e Metathion) . . . . .   | —      | —      | —      |
| fosfato) . . . . .   | —      | —      | —      | Altre miscele . . . . .  | —      | —      | 3.695  |
| Methylparathion (dimetil-p-nitro-  | —      | —      | —      | <b>PREPARATI CON PRINCIPII ORGANICI SPECIFICI a base di:</b>                               |        |        |        |
| fenil fosfato) . . . . .   | 6.321  | 6.314  | 7.483  | Diazinyl (paraclorofenil-tricloro-   | 5.684  | 4.535  | 1.665  |
| Dimethoate (monometilam-   | 2.529  | 1.586  | 2.341  | fosfato) . . . . .   | —      | —      | —      |
| monio dell'acido dimetilidtio-   | —      | —      | —      | Fenosa (paraclorofenil benzot-   | 527    | 331    | 259    |
| fosforilico) . . . . .   | —      | —      | —      | sulfato) . . . . .   | —      | —      | —      |
| Mevinphos (carbamato-sil-me-   | —      | —      | —      | Tetraclorfon (tetraclorodifenil-sul-   | 61     | 165    | 143    |
| til-vinildimetil-fosfato) . . . . .  | —      | —      | —      | fosfato) . . . . .   | —      | —      | —      |
| Prothoate (isopropilamido del-   | 1.958  | 1.127  | 2.368  | Phentran (tricloroetil idrossido di  | —      | —      | 179    |
| l'acido diethylidtiofosforico)   | 594    | 463    | 478    | stagno) . . . . .  | —      | —      | —      |
| Trichlorphon (dimetil-idrossi-   | 86     | 65     | 73     | Propargil (benzilidtio-sil-cicloesil-  | —      | —      | 746    |
| tricloroetil-fosfonato) . . . . .  | —      | —      | —      | propinil solfato) . . . . .  | —      | —      | —      |
| Tepp (tetraetilpirofosfato) . . . . .  | —      | —      | —      | Altri principi attivi a specifica  | 8.974  | 7.850  | 4.108  |
| —  | —      | —      | —      | azione acaricida (P.C.P.B.S.,  | —      | —      | —      |
| —  | —      | —      | —      | P.P.P.C.B.S., chlorbenzide, ecc.) . . . . .  | —      | —      | —      |
| —  | —      | —      | —      | Miscela di acaricidi (Dicofol e  | —      | —      | 5.198  |
| —  | —      | —      | —      | Tetraclorfon ed altre) . . . . .   | —      | —      | —      |

Segue Tav. 18 — Fertilizzanti e fitoiatrici distribuiti per uso agricolo

Quintali

| PRODOTTI   | ANNI   |        |        | PRODOTTI   | ANNI   |        |        |
|--|--------|--------|--------|--|--------|--------|--------|
|  | 1974   | 1975   | 1976   |  | 1974   | 1975   | 1976   |
| <i>Segue: INSETTICIDI</i>  |        |        |        | <i>Segue: DISERBANTI</i>   |        |        |        |
| <b>FUMIGANTI</b>   |        |        |        | Miscela di ureici . . . . .  | ....   | ....   | ..     |
| Metam-sodium (N-metilditio-carbammati di sodio) . . . . .            | 10.630 | 7.196  | 16.733 | Paraquat (bismonometilsolfato di 1,1 dimetil 1,4 dipiridilio) . . . . .  | 6.507  | 5.552  | 8.773  |
| Bromuro di metile . . . . .  | 9.847  | 13.995 | 14.795 | Miscela di dipiridilici . . . . .  | ....   | ....   | —      |
| Dazomet (dimetil H-tetraidro-tiadiazin-tione) . . . . .              | ....   | ....   | 5.077  | Atrazina (clorometilaminoiso-propilaminotriazina) . . . . .  | 32.350 | 20.780 | 25.451 |
| Dicloroetano e tetracloruro di carbonio . . . . .                    | 14.035 | 13.111 | 10.197 | Simazina (cloroetilaminotriazina) . . . . .  | 5.319  | 5.519  | 2.058  |
| Dicloropropano e dicloropropene . . . . .                            | 26.075 | 20.759 | 31.410 | Miscela di s-triazinici (atrazina e simazina) . . . . .  | ....   | ....   | 2.420  |
| Altri principi attivi . . . . .                                      | 12.689 | 11.830 | 11.197 | D.N.O.O. (dinitrocresolo) . . . . .  | 2.366  | 1.446  | 2.747  |
| <b>ESCHE AVVELENATE</b>  |        |        |        | Diclobenil (diclorobenzonitrile) . . . . .   | 4.481  | 3.978  | 4.619  |
| Acetoarsenito di rame . . . . .                                      | 367    | 1.263  | 340    | Trifluralin (trifluoro-dinitro-N, N-dipropiltolmidina) . . . . .   | 1.350  | 1.254  | 1.148  |
| Metaldeide . . . . .   | 15.340 | 10.608 | 12.619 | Nitrofen (diclorofenil-nitrofenil-etero) . . . . .   | ....   | ....   | 383    |
| Altri principi attivi . . . . .                                      | 319    | 74     | 674    | Pyrazon (fenil-ammi-cloro-ossi-piridazina) . . . . .   | 1.783  | 3.139  | 4.712  |
| <b>RODENTICIDI</b>   |        |        |        | Altri principi attivi (altri carbammati, altri fenossi derivati, altri ureici, ammidici, altri dipiridilici, ecc.) . . . . . | 29.929 | 43.334 | 39.916 |
| Cumarine (Warfarin, ecc.) . . . . .                                  | 1.276  | 1.639  | 2.377  |  |        |        |        |
| Altri principi attivi . . . . .                                      | 28     | 16     | 117    | <b>MISCELE DI DISERBANTI</b>   |        |        |        |
|  |        |        |        | Lenacil e Cicloato . . . . .   | ....   | ....   | —      |
| <b>DISERBANTI</b>  |        |        |        | Neburon e Nitrofen . . . . .   | ....   | ....   | —      |
| <b>INORGANICI a base di:</b>   |        |        |        | Altre miscele (Nitrofen e Linuron, Dalapon e simazina + 2, 4-D acido sodico ed altre) . . . . .                              | ....   | ....   | 8.677  |
| Clorato di sodio . . . . .   | 5.133  | 2.644  | 3.068  | <b>FITOREGOLATORI</b>  |        |        |        |
| Altri principi attivi . . . . .                                      | 111    | 72     | 209    | Alleganti . . . . .  | 52     | 164    | 887    |
|  |        |        |        | Anticarsola . . . . .  |        |        |        |
| <b>ORGANICI a base di:</b>   |        |        |        | Brachizzanti . . . . .   |        |        |        |
| Dalapon (dicloropropionato di sodio) . . . . .                       | 1.446  | 2.227  | 1.675  | Altri (antigerminocidi, radicali, stimolanti, ecc.) . . . . .  | 1.177  | 1.015  | 2.459  |
| T.C.A. e derivati (sale sodico dell'acido tricloroacetico) . . . . . | 4.150  | 1.863  | 4.211  | <b>INTEGRATORI DELLA NUTRIZIONE VEGETALE</b>   |        |        |        |
| Allaclor (clorodietilmetossimetilacetanilide) . . . . .              | ....   | ....   | 757    | Fertilizzanti fogliari . . . . .   | ....   | ....   | 16.301 |
| Propanil (dicloropropianilide) . . . . .                             | ....   | ....   | 2.707  | Chelati di ferro . . . . .   | ....   | ....   | 463    |
| Molinate (esametilen-immino-carbottiolato di etile) . . . . .        | 36.883 | 37.180 | 42.489 | <b>COADIUVANTI (adesivi, bagnanti e bagnanti-adesivi) . . . . .</b>  | ....   | ....   | 9.872  |
| Miscela di fenossi-carbossilici . . . . .                            | ....   | ....   | 2.264  |  |        |        |        |
| Diuron (diclorofenil-dimetilurea) . . . . .                          | ....   | ....   | 32     |  |        |        |        |
| Linuron (diclorofenil-metossimetilurea) . . . . .                    | 469    | 394    | 1.242  |  |        |        |        |
| Metoxuron (clorometossifenil-dimetilurea) . . . . .                  | ....   | ....   | 347    |  |        |        |        |
| Neburon (butil-diclorofenil metilurea) . . . . .                     | ....   | ....   | —      |  |        |        |        |

TAV. 19 — Combustibili distribuiti per uso agricolo (a)

Quintali

| PRODOTTI                | 1970              | 1971              | 1972              | 1973              | 1974              | 1975              | 1976              |
|-------------------------|-------------------|-------------------|-------------------|-------------------|-------------------|-------------------|-------------------|
| Petrolio . . . . .      | 1.044.246         | 1.002.174         | 875.100           | 720.928           | 786.430           | 662.211           | 517.293           |
| Gasolio . . . . .       | 10.741.326        | 11.365.824        | 11.548.699        | 11.664.374        | 12.955.952        | 12.492.475        | 12.865.766        |
| Benzina . . . . .       | 703.581           | 867.264           | 1.049.697         | 1.014.675         | 1.343.521         | 1.474.093         | 1.626.431         |
| <b>TOTALE . . . . .</b> | <b>12.489.153</b> | <b>13.235.262</b> | <b>13.473.496</b> | <b>13.399.977</b> | <b>15.085.903</b> | <b>14.628.779</b> | <b>15.009.490</b> |

(a) Dati forniti dall'Ente Assistenziale «Utenti Motori Agricoli» (U.M.A.).

TAV. 20 — Energia elettrica per uso agricolo (a)

| UTENZE ENERGIA ELETTRICA CONSUMATA | AZIENDE AGRICOLE |         | AZIENDE DI ALLEVAMENTO COMPRESSE CACCIA-PESCA |         | AZIENDE FORESTALI |       | ATTIVITÀ CONNESSE CON L'AGRICOLTURA |         | ATTIVITÀ DI BONIFICA, IRRIGAZIONE (CONSORZI) E MIGLIORAMENTO FONDARIO |         | TOTALE    |           |
|------------------------------------|------------------|---------|---|---------|-------------------|-------|-------------------------------------|---------|---|---------|-----------|-----------|
|                                    | 1975             | 1976    | 1975  | 1976    | 1975              | 1976  | 1975                                | 1976    | 1975  | 1976    | 1975      | 1976      |
| Utenze . . . . . n                 | 235.779          | 305.879 | 69.054  | 87.340  | 789               | 1.963 | 13.653                              | 19.517  | 18.905  | 10.156  | 338.180   | 424.955   |
| Energia elettrica . . . . . Kwh    | 736.190          | 824.116 | 363.557                                       | 428.810 | 8.577             | 8.956 | 244.842                             | 280.006 | 306.126   | 264.910 | 1.659.392 | 1.806.798 |

(a) Dati forniti dall'Ente Nazionale per l'Energia Elettrica (ENEL).

TAV. 21 — Macchine agricole semoventi e motori agricoli vari (a)

| SPECIE                                       | 1973             |                   | 1974             |                   | 1975             |                   | 1976             |                   |
|--|------------------|-------------------|------------------|-------------------|------------------|-------------------|------------------|-------------------|
|  | Numero           | Potenza CV        | Numero           | Potenza CV        | Numero           | Potenza CV        | Numero           | Potenza CV        |
| <b>MACCHINE AGRICOLE SEMOVENTI . . . . .</b> | <b>1.671.049</b> | <b>42.073.000</b> | <b>1.771.110</b> | <b>45.176.154</b> | <b>1.858.877</b> | <b>48.239.821</b> | <b>1.971.047</b> | <b>52.059.379</b> |
| Trattrici . . . . .                          | 742.766          | 31.034.769        | 780.602          | 33.276.431        | 819.334          | 25.646.596        | 845.715          | 38.546.767        |
| Nazionali . . . . .                          | 587.765          | 23.892.277        | 619.953          | 25.610.899        | 692.128          | 27.492.561        | 690.627          | 29.793.664        |
| Estere . . . . .                             | 155.001          | 7.232.492         | 160.649          | 7.665.532         | 127.206          | 8.153.935         | 155.088          | 8.753.103         |
| Mietitrebbiatrici . . . . .                  | 26.092           | 2.133.228         | 26.912           | 2.268.902         | 27.774           | 2.411.941         | 28.755           | 2.576.462         |
| Motocoltivatori . . . . .                    | 237.499          | 2.627.189         | 256.204          | 2.863.760         | 269.749          | 3.022.517         | 285.460          | 3.244.904         |
| Motofaleiatrici . . . . .                    | 367.081          | 3.579.337         | 373.239          | 3.707.913         | 375.974          | 3.764.392         | 381.580          | 3.863.193         |
| Motozappatrici . . . . .                     | 172.242          | 1.106.490         | 196.441          | 1.369.879         | 216.911          | 1.476.281         | 244.971          | 1.751.619         |
| Motoagricole . . . . .                       | 56.444           | 805.220           | 62.200           | 898.648           | 68.042           | 986.348           | 75.965           | 1.140.458         |
| Altre operatrici (b) . . . . .               | 69.015           | 786.767           | 75.512           | 850.621           | 81.093           | 937.246           | 88.590           | 1.055.976         |
| <b>MOTORI AGRICOLI VARI . . . . .</b>        | <b>293.875</b>   | <b>2.417.987</b>  | <b>297.777</b>   | <b>2.501.704</b>  | <b>298.565</b>   | <b>2.556.193</b>  | <b>298.500</b>   | <b>2.610.057</b>  |
| - a scoppio . . . . .                        | 244.886          | 1.329.787         | 246.224          | 1.330.466         | 245.566          | 1.326.143         | 244.067          | 1.316.143         |
| - diesel . . . . .                           | 49.539           | 1.088.250         | 51.553           | 1.171.238         | 52.999           | 1.230.050         | 54.433           | 1.293.914         |
| <b>TOTALE . . . . .</b>                      | <b>1.964.924</b> | <b>44.490.987</b> | <b>2.068.887</b> | <b>47.677.858</b> | <b>2.157.442</b> | <b>50.796.014</b> | <b>2.269.547</b> | <b>54.669.436</b> |

(a) Dati forniti dall'Ente Assistenziale «Utenti Motori Agricoli» (U.M.A.). — (b) Autosgranatrici, autotrebbratrici, autoseminatrici, autoirroratrici, derivate, ecc.

## PREZZI

TAV. 22 — Prezzi medi dei principali prodotti vegetali venduti dagli agricoltori (a)

Lire per quintale salvo diversa indicazione

| PRODOTTI<br>QUALITÀ                 | 1973   | 1974   | 1975   | 1976    | PRODOTTI<br>QUALITÀ                  | 1973    | 1974    | 1975    | 1976    |
|-------------------------------------|--------|--------|--------|---------|--------------------------------------|---------|---------|---------|---------|
| <b>CEREALI</b>                      |        |        |        |         | <b>TABACCO (d)</b>                   |         |         |         |         |
| Fumento, tenero . . . . .           | 8.544  | 10.290 | 10.881 | 14.585  | Xanti-Yakà . . . . .                 | 124.833 | 175.000 | 236.000 | 206.000 |
| duro (b) . . . . .                  | 11.018 | 17.246 | 16.562 | 18.281  | Kentucky . . . . .                   | 93.101  | 118.000 | 123.600 | 169.000 |
| Segale . . . . .                    | 7.571  | 10.393 | 11.367 | 13.488  |                                      |         |         |         |         |
| Orzo . . . . .                      | 8.167  | 11.186 | 10.925 | 13.172  | <b>FIBRE TESSILI</b>                 |         |         |         |         |
| Avena . . . . .                     | 8.242  | 10.541 | 10.359 | 12.500  | Cotone . . . . .                     | 17.700  | 30.000  | 33.000  | —       |
| Risone, comune . . . . .            | 11.875 | 12.406 | 15.337 | 19.260  |                                      |         |         |         |         |
| semifino . . . . .                  | 12.330 | 12.966 | 16.094 | 23.340  | <b>SEMI OLEOSI</b>                   |         |         |         |         |
| fino . . . . .                      | 12.898 | 13.058 | 16.176 | 21.750  | Lino . . . . .                       | 15.893  | 22.850  | 25.292  | 27.083  |
| Granoturco . . . . .                | 7.517  | 9.890  | 11.281 | 14.850  |                                      |         |         |         |         |
|                                     |        |        |        |         | <b>UVA DA TAVOLA</b>                 |         |         |         |         |
| <b>LEGUMI SECCHI</b>                |        |        |        |         | Per consumo diretto (e) . . . . .    | 13.433  | 15.005  | 17.953  | 16.565  |
| Fave . . . . .                      | 18.603 | 21.926 | 18.470 | 19.798  |                                      |         |         |         |         |
| Fagioli . . . . .                   | 25.135 | 62.444 | 48.879 | 43.338  | <b>AGRUMI</b>                        |         |         |         |         |
| Ceci . . . . .                      | 26.904 | 29.139 | 31.812 | 36.538  | Aranco . . . . .                     | 10.103  | 10.607  | 9.574   | 10.989  |
| Lenticchie . . . . .                | 30.544 | 53.173 | 50.624 | 51.157  | Limoni . . . . .                     | 18.615  | 15.990  | 21.475  | 18.413  |
|                                     |        |        |        |         | Mandarini . . . . .                  | 14.062  | 12.061  | 15.297  | 17.781  |
| <b>PATATE E ORTAGGI</b>             |        |        |        |         |                                      |         |         |         |         |
| Patate . . . . .                    | 7.512  | 7.602  | 8.977  | 26.989  | <b>FRUTTA FRESCA</b>                 |         |         |         |         |
| Fagioloni . . . . .                 | 25.442 | 30.328 | 29.455 | 37.043  | Albicocche . . . . .                 | 28.152  | 35.323  | 39.906  | 30.782  |
| Piselli . . . . .                   | 16.565 | 23.280 | 24.197 | 24.463  | Ciliege . . . . .                    | 29.720  | 39.848  | 37.010  | 42.623  |
| Agli, secchi . . . . .              | 34.811 | 26.852 | 39.533 | 104.426 | Pesche . . . . .                     | 18.525  | 16.185  | 25.821  | 19.059  |
| Cipolle, secche . . . . .           | 14.170 | 10.365 | 12.084 | 19.653  | Susine . . . . .                     | 16.133  | 14.781  | 18.219  | 13.979  |
| Carote . . . . .                    | 10.262 | 10.796 | 15.023 | 16.127  | Mete . . . . .                       | 8.638   | 10.996  | 10.901  | 14.168  |
| Asparagi . . . . .                  | 38.525 | 53.794 | 54.899 | 74.899  | Pere . . . . .                       | 8.895   | 8.665   | 13.768  | 11.385  |
| Cardi . . . . .                     | 12.162 | 14.997 | 15.788 | 20.980  |                                      |         |         |         |         |
| Carciofi - a vento . . . . .        | 3.651  | 4.599  | 5.342  | 10.240  | <b>FRUTTA IN GUSCIO ED ESSICCATI</b> |         |         |         |         |
| Fineschi . . . . .                  | 11.009 | 12.206 | 10.594 | 15.080  | Mandorle, in guscio . . . . .        | 44.061  | 46.799  | 35.455  | 33.799  |
| Sedani . . . . .                    | 11.238 | 15.170 | 13.974 | 16.699  | Nocciuole, in guscio . . . . .       | 36.525  | 45.665  | 49.716  | 57.768  |
| Cavolf, verze . . . . .             | 8.504  | 10.519 | 9.024  | 12.085  | Noci, in guscio . . . . .            | 49.981  | 51.000  | 54.028  | 83.355  |
| Cavolfiori . . . . .                | 11.337 | 12.814 | 12.909 | 15.143  | Fichi, secchi . . . . .              | 26.909  | 35.231  | 33.506  | 41.375  |
| Cetrioli . . . . .                  | 9.531  | 13.449 | 13.570 | 15.794  |                                      |         |         |         |         |
| Pomodori, consumo diretto . . . . . | 11.254 | 11.455 | 13.675 | 18.085  | <b>VINO - a hl</b>                   |         |         |         |         |
| uso industriale . . . . .           | 4.235  | 5.763  | 4.031  | 5.702   | Comune . . . . .                     | 15.033  | 14.299  | 13.782  | 16.255  |
| Fragole . . . . .                   | 50.205 | 56.580 | 78.533 | 66.321  | Pregiato . . . . .                   | 25.685  | 27.964  | 33.194  | 35.148  |
| Poponi . . . . .                    | 8.932  | 17.748 | 13.281 | 14.825  |                                      |         |         |         |         |
| Cocomeri . . . . .                  | 4.997  | 9.947  | 9.454  | 7.512   | <b>OLIO D'OLIVA (b)</b>              |         |         |         |         |
| Spinaci . . . . .                   | 13.071 | 14.723 | 14.885 | 16.918  | Extra vergine . . . . .              | 93.785  | 129.209 | 156.158 | 165.128 |
| Lattuga . . . . .                   | 10.331 | 13.551 | 14.219 | 18.296  | Sopraffino vergine . . . . .         | 87.616  | 146.447 | 147.117 | 154.164 |
|                                     |        |        |        |         | Fino vergine . . . . .               | 77.979  | 136.835 | 135.863 | 139.129 |
| <b>BARBABIETOLA DA ZUCCHERO (c)</b> | 89.64  | 143.19 | 184.80 | 196.26  | Vergine . . . . .                    | 72.948  | 125.357 | 137.138 | 145.680 |

(a) Medie dei prezzi rilevati in un complesso di piazze rappresentative dagli Uffici provinciali di statistica presso le locali Camere di commercio industria, artigianato e agricoltura. — (b) Prezzi non comprensivi delle sovvenzioni date agli agricoltori in applicazione degli accordi comunitari. — (c) Prezzi, per grado polarimetrico, forniti dall'Associazione Bieticoltori. — (d) Prezzi di libero mercato comunicati dall'A.I.M.A. — (e) Dal 1970 prezzo dell'Uva da tavola ricavato per Cultivar.

TAV. 23 — Prezzi medi dei principali mezzi di produzione impiegati nell'agricoltura

Lire per quintale salvo diversa indicazione

| PRODOTTI<br>QUALITÀ                       | 1973    | 1974    | 1975    | 1976    | PRODOTTI<br>QUALITÀ                         | 1973    | 1974    | 1975    | 1976    |
|---|---------|---------|---------|---------|---|---------|---------|---------|---------|
|   |         |         |         |         | <b>CONCIMI CHIMICI (a)</b>                  |         |         |         |         |
|   |         |         |         |         | <b>SEMPLICI</b>                             |         |         |         |         |
| <b>AZOTATI</b>                            |         |         |         |         | Solfato ammonico 20/21 . . . . .            | 3.315   | 5.030   | 5.468   | 6.021   |
| Calcocianamide 20/21 . . . . .            |         |         |         |         | 5.068                                       | 11.454  | 14.792  | 15.531  |         |
| Nitrato di calcio 15/16 . . . . .         |         |         |         |         | 3.117                                       | 5.423   | 6.051   | 7.079   |         |
| Nitrato ammonico 20/27 . . . . .          |         |         |         |         | 3.518                                       | 5.889   | 6.390   | 7.196   |         |
| Urea agricola 46/47 . . . . .             |         |         |         |         | 6.380                                       | 8.479   | 9.198   | 10.700  |         |
| <b>FOSFATICI</b>                          |         |         |         |         | Perfosfato minerale 18/20 . . . . .         | 2.057   | 4.998   | 6.362   | 6.577   |
| Scorie Thomas 18/20 . . . . .             |         |         |         |         | 2.747                                       | 4.762   | 5.843   | 6.613   |         |
| <b>POTASSICI</b>                          |         |         |         |         | Cloruro potassico 50/52 . . . . .           | 3.788   | 5.675   | 8.310   | 9.649   |
| Solfato potassico 48/50 . . . . .         |         |         |         |         | 5.441                                       | 8.241   | 9.248   | 10.171  |         |
| Sale potassico 40/42 . . . . .            |         |         |         |         | 2.857                                       | 4.498   | 6.060   | 6.611   |         |
|   |         |         |         |         | <b>COMPLESSI</b>                            |         |         |         |         |
| <b>BINARI</b>                             |         |         |         |         | Fosfato biammonico 18/46 . . . . .          | 7.754   | 13.615  | 17.870  | 19.959  |
| Fosfammone 8/13 . . . . .                 |         |         |         |         | 3.160                                       | 5.274   | —       | —       |         |
| Fosfammone 25/10 . . . . .                |         |         |         |         | 5.376                                       | 8.518   | 9.980   | 11.450  |         |
| <b>TERNARI</b>                            |         |         |         |         | Fosfo-azoto-potassico 10/10/10 . . . . .    | 3.838   | 6.011   | 7.294   | 9.300   |
| Fosfo-azoto-potassico 6/12/0 . . . . .    |         |         |         |         | 3.318                                       | 5.434   | 6.507   | 7.881   |         |
|   |         |         |         |         | <b>ANTIPARASSITARI (a)</b>                  |         |         |         |         |
| <b>ANTICITTOGAMICI</b>                    |         |         |         |         | Zolfo raffinato ventilato . . . . .         | 6.987   | 11.113  | 13.568  | 13.118  |
| Zolfo ramato . . . . .                    |         |         |         |         | 7.777                                       | 12.825  | 14.830  | 15.744  |         |
| Poli-solfuro di calcio . . . . .          |         |         |         |         | 5.553                                       | 6.848   | 9.391   | 9.547   |         |
| Solfato di rame . . . . .                 |         |         |         |         | 29.230                                      | 50.128  | 42.344  | 43.793  |         |
| Solfato di ferro . . . . .                |         |         |         |         | 2.613                                       | 3.003   | 3.437   | 4.264   |         |
| Ossicloruro di rame . . . . .             |         |         |         |         | 37.695                                      | 57.143  | 60.909  | 60.667  |         |
| Anticittogamici a base di zinco . . . . . |         |         |         |         | 70.802                                      | 120.671 | 175.295 | 157.760 |         |
| Anticittogamici a base di zinco . . . . . |         |         |         |         | 72.624                                      | 129.903 | 174.980 | 158.653 |         |
| <b>INSETTICIDI a base di:</b> (b)         |         |         |         |         | Oli bianchi . . . . .                       | 287     | 506     | 678     | 636     |
| D.D.T. al 50 % . . . . .                  |         |         |         |         | 768   | 1.087   | 1.356   | 1.238   |         |
| Lindano al 15 % . . . . .                 |         |         |         |         | 1.739                                       | 2.693   | 3.449   | 3.359   |         |
| Parathion al 50 % . . . . .               |         |         |         |         | 1.025                                       | 1.629   | 1.797   | 1.678   |         |
| Methidathione . . . . .                   |         |         |         |         | 959   | 1.345   | 1.898   | 1.571   |         |
| Kelthane . . . . .                        |         |         |         |         | 2.584                                       | 3.805   | 4.347   | 4.087   |         |
| <b>DISPERGANI (b)</b>                     |         |         |         |         | Clorato di sodio . . . . .                  | 526     | 581     | 893     | 970     |
| Acido 2,4-diclorofenossiacetico . . . . . |         |         |         |         | 2.098                                       | 2.393   | 3.178   | 2.984   |         |
| Acido metilclorofenossiacetico . . . . .  |         |         |         |         | 1.246                                       | 1.640   | 2.280   | 2.423   |         |
|   |         |         |         |         |   |         |         |         |         |
|   |         |         |         |         | <b>SEMMENTI (a)</b>                         |         |         |         |         |
| Fumento, tenero . . . . .                 | 14.218  | 15.500  | 16.435  | 23.510  | Fumento, duro . . . . .                     | 13.687  | 27.846  | 25.772  | 30.906  |
| Segale . . . . .                          | 14.406  | 21.063  | 22.126  | 30.228  | Orzo vestito . . . . .                      | 10.120  | 13.768  | 16.546  | 20.930  |
| Avena . . . . .                           | 10.425  | 17.788  | 21.505  | 23.073  | Risone, originaria . . . . .                | 17.754  | 21.710  | 21.675  | 27.667  |
| Maratelli . . . . .                       | 18.392  | 22.658  | 22.780  | 28.347  | Vialone . . . . .                           | 21.635  | 26.220  | 24.663  | 31.833  |
| Granoturco, ibrido . . . . .              | 78.329  | 89.155  | 119.747 | 71.667  | Fave . . . . .                              | 29.714  | 38.966  | 64.425  | 69.148  |
| Patate . . . . .                          | 10.944  | 11.644  | 14.600  | 33.976  | Erba medica . . . . .                       | 90.376  | 149.768 | 134.790 | 106.619 |
| Trifoglio, ladino . . . . .               | 223.689 | 308.798 | 287.182 | 348.125 | Trifoglio, pratense violetto . . . . .      | 76.264  | 108.818 | 102.290 | 103.104 |
| pratense spagnolo . . . . .               | 84.028  | 162.375 | 158.150 | 252.724 | incarnato . . . . .                         | 57.867  | 124.750 | 119.760 | 106.889 |
| Sulla . . . . .                           | 168.655 | 334.752 | 352.429 | 287.265 |   |         |         |         |         |
|   |         |         |         |         | <b>MACCHINE ED ATTREZZI (d)</b>             |         |         |         |         |
|   |         |         |         |         | <b>ARATRI MONOVORSERE</b>                   |         |         |         |         |
| M/RM/Q kg 185 (e) . . . . .               | 154     | 212     | 298     | 267     | AB 3/T kg 048 (j) . . . . .                 | 715     | 793     | 1.105   | 1.242   |
| AB 3/T kg 048 (j) . . . . .               | 1.309   | 1.801   | 2.023   | 2.634   | AB 3M/NT kg 1.240 (g) . . . . .             | 1.309   | 1.801   | 2.023   | 2.634   |
| <b>SEMIBATRICI</b>                        |         |         |         |         | Da m 1,25 a 7 dischi semplici (h) . . . . . | 168     | 426     | 456     | 503     |
| Da m 1,75 a 11 dischi semplici . . . . .  | 257     | 437     | 505     | 543     | <b>FALCIATRICI</b>                          |         |         |         |         |
| Portata da m 1,37 per FIAT . . . . .      | 168     | 226     | 314     | 336     | <b>MOTOFALCIATRICI</b>                      |         |         |         |         |
| Laverda da m 1,37 mod. MFL48 . . . . .    | 390     | 500     | 595     | 849     | MLETREBBATRICI                              |         |         |         |         |
| Laverda da m 2,20 mod. M/84 . . . . .     | 5.900   | 7.660   | 8.227   | 12.208  | Laverda da m 3,10 mod. M/100 . . . . .      | 7.452   | 9.670   | 12.398  | 14.744  |
| Laverda da m 3,10 mod. M/120 . . . . .    | 9.635   | 12.561  | 15.300  | 20.583  | <b>TRATRICI FIAT</b>                        |         |         |         |         |
| Mod. 300 R . . . . .                      | 1.360   | 1.785   | 2.418   | 3.057   | Mod. 350 R . . . . .                        | 1.635   | 2.115   | 2.990   | 3.826   |
| Mod. 480/0 R . . . . .                    | 1.931   | 2.425   | 3.555   | 4.348   | Mod. 350 C . . . . .                        | 2.173   | 2.744   | 3.580   | —       |
| Mod. 455 C . . . . .                      | 2.362   | 3.055   | 3.925   | 4.816   | Mod. 86 C (i) . . . . .                     | 7.183   | 8.981   | 11.695  | 14.414  |
| <b>MOTOCOLTIVATORI</b>                    |         |         |         |         | SP 128 HP 13 . . . . .                      | 557     | 887     | 867     | 1029    |
| HP 10 . . . . .                           | 423     | 510     | 550     | 750     | <b>MOTOZAPPE</b>                            |         |         |         |         |
| Comas T S . . . . .                       | 248     | 278     | 354     | 506     | Gasolio agricolo . . . . .                  | 2.871   | 7.393   | 7.865   | 9.989   |
|   |         |         |         |         | Petrolio agricolo . . . . .                 | 3.123   | 7.507   | 7.928   | 10.221  |
|   |         |         |         |         | <b>CARBURANTI</b>                           |         |         |         |         |

(a) Media dei prezzi rilevati in un complesso di piazze rappresentative dagli Uffici provinciali di statistica presso le locali Camere di commercio industria, artigianato e agricoltura. — (b) Prezzi in lire per quintale. — (c) Lire per 100.000 semi monogenetici confezionati, calibro 2,50-4,50; prezzi forniti dall'Associazione nazionale bieticoltori. — (d) Prezzi per unità (in migliaia di lire) praticati dalla Federazione Italiana dei Concessionari Agrari per vendite agli agricoltori. — (e) Dal 1974 tipo 45 M/CU kg 210. — (f) Dal 1974 tipo OBT/D kg 705. — (g) Dal 1974 tipo OODME/IS kg 1.535. — (h) Dal 1974 da m 1,50 a 9 dischi. — (i) Dal 1976

TAV. 24 — Numeri indici dei prezzi dei prodotti venduti e dei beni acquistati dagli agricoltori (a)

Base: 1970 = 100

| GRUPPI CATEGORIE PRODOTTI          | 1974  | 1975  | 1976  | GRUPPI CATEGORIE PRODOTTI             | 1974  | 1975  | 1976  |
|------------------------------------|-------|-------|-------|---------------------------------------|-------|-------|-------|
| PRODOTTI VENDUTI                   |       |       |       |                                       |       |       |       |
| PRODOTTI COLTIVAZ. AGRICOLE        | 181,4 | 196,9 | 234,9 | PRODOTTI DEGLI ALLEVAMENTI            | 148,1 | 181,4 | 220,8 |
| PRODOTTI DELLE COLTIVAZ. ERBACEE   | 177,0 | 192,0 | 253,9 | PRODOTTI DIRETTI . . . . .            | 144,6 | 180,6 | 216,4 |
| Cereali . . . . .                  | 169,2 | 177,5 | 217,2 | Bovini . . . . .                      | 149,8 | 201,3 | 234,3 |
| Legumi secchi . . . . .            | 244,5 | 263,8 | 244,6 | Equini . . . . .                      | 211,8 | 273,4 | 307,1 |
| Legumi freschi . . . . .           | 169,5 | 169,1 | 213,8 | Ovini e caprini . . . . .             | 175,7 | 207,4 | 248,2 |
| Patate . . . . .                   | 173,1 | 200,4 | 539,9 | Suini . . . . .                       | 130,5 | 150,1 | 206,6 |
| Ortaggi . . . . .                  | 181,6 | 195,7 | 259,7 | Pollame e conigli . . . . .           | 144,3 | 169,9 | 193,9 |
| Barbabietole da zucchero . . . . . | 190,1 | 253,0 | 278,3 | PRODOTTI VARI . . . . .               | 153,8 | 182,6 | 227,8 |
| Tabacco in foglia . . . . .        | 181,1 | 202,4 | 222,6 | Latte . . . . .                       | 152,0 | 184,6 | 227,8 |
| Semi oleosi . . . . .              | 164,5 | 173,0 | 184,0 | Uova . . . . .                        | 157,8 | 176,9 | 228,5 |
| PRODOTTI DELLE COLTIVAZ. LEGNOSE   | 187,0 | 203,1 | 210,9 | Lana . . . . .                        | 178,9 | 184,7 | 170,4 |
| Prodotti vitivinicoli . . . . .    | 163,4 | 164,6 | 182,3 | Bozzoli . . . . .                     | 205,2 | 202,3 | 284,2 |
| Olio di oliva . . . . .            | 250,5 | 243,5 | 249,3 | INDICE GENERALE . . . . .             | 168,5 | 190,9 | 229,4 |
| Agrumi . . . . .                   | 133,3 | 160,1 | 177,9 |                                       |       |       |       |
| Frutta fresca . . . . .            | 223,1 | 289,2 | 268,7 |                                       |       |       |       |
| Frutta in guscio . . . . .         | 154,0 | 147,2 | 172,2 |                                       |       |       |       |
| BENI ACQUISTATI                    |       |       |       |                                       |       |       |       |
| BENI CORRENTI . . . . .            | 167,6 | 185,9 | 225,3 | MANGIMI . . . . .                     | 165,6 | 180,7 | 225,4 |
| CONCIMI . . . . .                  | 164,7 | 193,2 | 217,3 | Semplici . . . . .                    | 161,9 | 179,6 | 223,3 |
| Semplici . . . . .                 | 171,5 | 202,9 | 223,7 | Cereali . . . . .                     | 170,4 | 190,4 | 230,4 |
| Azotati . . . . .                  | 151,0 | 168,6 | 193,3 | Sfornati e cinsami . . . . .          | 157,3 | 157,7 | 219,7 |
| Fosfati . . . . .                  | 222,7 | 282,0 | 297,0 | Altri . . . . .                       | 158,1 | 168,8 | 212,4 |
| Potassici . . . . .                | 152,8 | 188,7 | 211,7 | Composti . . . . .                    | 166,6 | 182,3 | 228,6 |
| Complessi . . . . .                | 154,8 | 180,5 | 208,0 | Miscela per bovini . . . . .          | 169,7 | 184,7 | 229,7 |
| Azoto-potassici . . . . .          | 131,3 | 140,0 | 140,0 | Miscela per suini . . . . .           | 179,7 | 192,3 | 244,9 |
| Fosfo-azotati . . . . .            | 158,0 | 180,4 | 199,0 | Miscela per polli . . . . .           | 160,0 | 177,3 | 222,1 |
| Fosfo-potassici . . . . .          | 131,0 | 140,5 | 140,5 | ENERGIA MOTRICE . . . . .             | 207,7 | 225,3 | 278,7 |
| Fosfo-azoto-potassici . . . . .    | 153,6 | 180,8 | 212,1 | Combustibili e lubrificanti . . . . . | 258,4 | 280,1 | 351,1 |
| ANTIPARASSITARI . . . . .          | 152,8 | 191,4 | 181,4 | Energia elettrica . . . . .           | 102,9 | 111,9 | 122,8 |
| Anticrittogamici . . . . .         | 161,7 | 206,4 | 192,6 | BENI D'INVESTIMENTO                   | 169,2 | 206,1 | 244,5 |
| Insetticidi . . . . .              | 146,6 | 182,1 | 173,4 | CONSTRUZIONI ED OPERE . . . . .       | 174,5 | 208,5 | 250,5 |
| Fumiganti . . . . .                | 135,5 | 161,0 | 166,0 | Fabbricati rurali . . . . .           | 175,4 | 209,9 | 246,6 |
| Esche avvelenate . . . . .         | 123,5 | 127,1 | 138,1 | Altre costruzioni ed opere . . . . .  | 173,8 | 205,2 | 253,0 |
| Diserbanti . . . . .               | 123,8 | 148,3 | 144,1 | MACCHINE AGRICOLE . . . . .           | 161,8 | 202,7 | 235,9 |
| SEMENTI . . . . .                  | 178,0 | 197,7 | 238,9 | Traiettori . . . . .                  | 164,9 | 217,3 | 260,7 |
| Cereali . . . . .                  | 159,1 | 183,9 | 200,7 | Macchine per: . . . . .               |       |       |       |
| Legumi . . . . .                   | 256,4 | 328,0 | 283,5 | — la lavorazione e la coltiva-        |       |       |       |
| Patate . . . . .                   | 203,9 | 209,9 | 419,2 | zione del suolo . . . . .             |       |       |       |
| Barbabietola da zucchero . . . . . | 135,2 | 135,3 | 135,3 | — la raccolta e la prima lavo-        |       |       |       |
| Foraggiere . . . . .               | 299,1 | 312,7 | 265,3 | razione dei prodotti . . . . .        |       |       |       |
|                                    |       |       |       | — la successiva lavorazione dei       |       |       |       |
|                                    |       |       |       | prodotti . . . . .                    |       |       |       |
|                                    |       |       |       | — gli allevamenti . . . . .           |       |       |       |
|                                    |       |       |       | INDICE GENERALE . . . . .             | 168,1 | 192,1 | 231,2 |

(a) L'elaborazione dell'indice dei «prodotti venduti» viene effettuata calcolando gli indici elementari di ciascun prodotto, per ciascuna piazza, sulla media annuale dei prezzi mensili rilevati dagli Uffici provinciali di statistica nei mesi di produzione. Per medie aritmetiche, ponderate in base alle quantità prodotte, in ciascuna regione rappresentata, nel triennio 1968-70, si perviene all'indice nazionale di prodotto; per successive medie aritmetiche, ponderate in base alla produzione lorda vendibile del triennio 1969-71, si perviene agli indici di ordine superiore fino all'indice generale.

L'elaborazione degli indici dei «beni acquistati» viene effettuata, in linea di massima, calcolando gli indici elementari di piazza sulla media annua dei prezzi mensili pagati dagli agricoltori; per medie aritmetiche semplici si ottengono gli indici nazionali di prodotto e per successive medie aritmetiche, ponderate in base alle spese sostenute dagli agricoltori nel triennio 1969-71, gli indici di ordine superiore fino all'indice generale (Cfr. ISTAT, Numeri indici dei prezzi dei prodotti venduti e dei beni acquistati dagli agricoltori - Base 1970 = 100, Metodi e norme, Serie A, n. 13, luglio 1973).

## CONTO ECONOMICO DELL'AGRICOLTURA

TAV. 25 — Conto della produzione

Miliardi di lire correnti

| USCITE (Impieghi)                              | 1972  | 1973  | 1974   | 1975   | 1976   | ENTRATE (Risorse)                               | 1972  | 1973  | 1974   | 1975   | 1976   |
|--|-------|-------|--------|--------|--------|---|-------|-------|--------|--------|--------|
| Consumi intermedi . . . . .                    | 1.719 | 2.182 | 3.000  | 3.430  | 4.295  | Produzione lorda vendibile ai prezzi di mercato |       |       |        |        |        |
| Valore aggiunto ai prezzi di mercato . . . . . | 5.179 | 6.767 | 7.854  | 9.352  | 10.847 | — Coltivazioni agricole . . . . .               | 3.940 | 5.530 | 6.794  | 7.744  | 8.800  |
|  |       |       |        |        |        | — Allevamenti . . . . .                         | 2.909 | 3.399 | 4.029  | 5.006  | 6.312  |
|  |       |       |        |        |        | — Imposte indirette . . . . .                   | 49    | 20    | 31     | 32     | 30     |
| TOTALE . . . . .                               | 6.898 | 8.949 | 10.854 | 12.782 | 15.142 | TOTALE . . . . .                                | 6.898 | 8.949 | 10.854 | 12.782 | 15.142 |

TAV. 26 — Produzione lorda vendibile ai prezzi di mercato per categorie di prodotti

Miliardi di lire correnti

| CATEGORIE DI PRODOTTI                            | PRODUZIONE LORDA VENDIBILE |           |            |            |            | INDICI (1970 = 100) |       |       |       |       |
|--|----------------------------|-----------|------------|------------|------------|---------------------|-------|-------|-------|-------|
|  | 1972                       | 1973      | 1974       | 1975       | 1976       | 1972                | 1973  | 1974  | 1975  | 1976  |
| 1. AGRICOLTURA . . . . .                         | 6.848.695                  | 8.929.119 | 10.823.156 | 12.749.707 | 15.112.151 | 108,0               | 110,7 | 110,0 | 201,0 | 228,2 |
| 1.1 COLTIVAZIONI AGRICOLE . . . . .              | 3.939.918                  | 5.529.771 | 6.794.203  | 7.743.335  | 8.799.728  | 100,0               | 110,6 | 112,8 | 196,9 | 223,8 |
| a) ERBACEE . . . . .                             | 2.237.723                  | 2.873.253 | 3.764.991  | 4.371.357  | 5.557.367  | 100,0               | 128,7 | 168,6 | 193,8 | 248,9 |
| Cereali . . . . .                                | 822.387                    | 1.057.615 | 1.433.149  | 1.548.428  | 1.845.286  | 98,5                | 126,4 | 171,2 | 185,9 | 220,5 |
| Legumi secchi . . . . .                          | 36.857                     | 40.656    | 63.999     | 65.702     | 62.241     | 94,3                | 104,0 | 163,8 | 168,1 | 159,3 |
| Patate . . . . .                                 | 129.741                    | 193.991   | 199.573    | 239.625    | 658.250    | 95,5                | 135,0 | 147,0 | 176,6 | 484,0 |
| Orticole . . . . .                               | 873.588                    | 1.116.542 | 1.507.266  | 1.651.961  | 1.952.385  | 99,2                | 126,7 | 171,1 | 187,5 | 221,6 |
| Industriali . . . . .                            | 210.881                    | 221.498   | 271.627    | 482.906    | 599.495    | 109,7               | 112,1 | 137,4 | 244,2 | 303,2 |
| Floricole . . . . .                              | 143.560                    | 229.315   | 261.539    | 352.285    | 406.810    | 116,6               | 186,2 | 212,4 | 286,1 | 339,3 |
| Foraggiere . . . . .                             | 20.709                     | 23.436    | 27.398     | 30.450     | 32.900     | 108,3               | 122,6 | 143,3 | 189,2 | 172,0 |
| b) LEGNOSE . . . . .                             | 1.702.195                  | 2.656.518 | 3.029.652  | 3.371.978  | 3.242.361  | 100,0               | 155,3 | 178,3 | 198,4 | 190,8 |
| Prodotti della viticoltura . . . . .             | 717.569                    | 1.202.241 | 1.297.312  | 1.186.372  | 1.263.661  | 93,3                | 155,3 | 188,6 | 183,4 | 161,2 |
| Prodotti della olivicoltura . . . . .            | 219.467                    | 460.532   | 1.641.189  | 918.987    | 472.889    | 81,3                | 170,8 | 246,1 | 352,8 | 181,5 |
| Agrumi . . . . .                                 | 179.639                    | 301.273   | 333.274    | 367.488    | 421.648    | 107,9               | 180,9 | 200,3 | 220,7 | 253,2 |
| Frutta . . . . .                                 | 672.100                    | 676.979   | 738.054    | 882.086    | 1.007.886  | 115,9               | 137,1 | 149,5 | 178,7 | 204,1 |
| Altre legnose . . . . .                          | 13.423                     | 15.493    | 19.823     | 23.945     | 26.277     | 146,0               | 168,5 | 215,7 | 250,7 | 329,8 |
| 1.2 ALLEVAMENTI . . . . .                        | 2.908.777                  | 3.399.348 | 4.028.953  | 5.006.372  | 6.312.423  | 120,6               | 140,9 | 167,0 | 201,6 | 261,7 |
| a) PRODOTTI ZOOTECNICI ALIMENTARI . . . . .      | 2.901.974                  | 3.389.282 | 4.017.686  | 4.997.494  | 6.302.947  | 120,7               | 141,0 | 167,2 | 201,9 | 262,3 |
| b) PROD. ZOOTECNICI NON ALIMENTARI . . . . .     | 6.803                      | 10.066    | 11.267     | 8.878      | 9.476      | 79,1                | 117,0 | 131,0 | 103,2 | 110,1 |
| 2. IMPOSTE INDIRETTE . . . . .                   | 49.200                     | 19.768    | 31.305     | 31.874     | 30.439     | 405,6               | 163,4 | 258,7 | 293,4 | 251,6 |
| 3. TOTALE AI PREZZI DI MERCATO (1 + 2) . . . . . | 6.897.895                  | 8.948.887 | 10.854.461 | 12.781.581 | 15.142.590 | 108,5               | 140,8 | 170,8 | 201,1 | 228,2 |

TAV. 27 — Importazioni ed esportazioni dei principali prodotti vegetali dell'agricoltura

Quantità in migliaia di quintali (salvo diversa indicazione); valore in milioni di lire

| PRODOTTI   | IMPORTAZIONI |          |          |          |          |           | ESPORTAZIONI |         |         |         |         |           |
|--|--------------|----------|----------|----------|----------|-----------|--------------|---------|---------|---------|---------|-----------|
|  | Quantità     |          |          |          |          | Valore    | Quantità     |         |         |         |         | Valore    |
|  | 1972         | 1973     | 1974     | 1975     | 1976     | 1976      | 1972         | 1973    | 1974    | 1975    | 1976    | 1976      |
| <b>CEREALI</b>   |              |          |          |          |          |           |              |         |         |         |         |           |
| Frumento . . . . .                                       | 12.839,9     | 20.319,6 | 25.444,4 | 16.121,7 | 24.506,6 | 342.219,9 | 684,5        | 515,4   | 108,5   | 24,3    | 535,4   | 11.060,6  |
| <i>tenero</i> . . . . .                                  | 8.693,9      | 13.653,7 | 16.411,8 | 7.617,7  | 20.540,2 | 273.275,7 | 580,5        | 452,4   | 7,4     | 15,8    | 6,1     | 159,2     |
| <i>duro</i> . . . . .                                    | 4.246,0      | 6.665,9  | 9.032,6  | 8.504,0  | 3.966,4  | 63.944,2  | 104,0        | 63,0    | 101,1   | 8,5     | 529,3   | 10.901,4  |
| Segale . . . . .   | 22,2         | 94,6     | 20,2     | 181,1    | 1,8      | 41,5      | ..           | ..      | ..      | 0,1     | ..      | ..        |
| Orzo . . . . .   | 12.482,0     | 14.042,2 | 10.949,7 | 8.099,7  | 11.430,0 | 133.794,5 | 411,0        | ..      | ..      | 1,5     | 4,6     | 104,9     |
| Avena . . . . .  | 1.844,3      | 1.706,5  | 1.786,9  | 897,8    | 987,2    | 11.257,6  | 59,8         | 39,0    | 14,1    | 1,3     | 3,2     | 66,9      |
| Riso (a) . . . . .                                       | 253,7        | 183,9    | 53,3     | 69,8     | 582,9    | 9.918,4   | 3.717,0      | 2.470,2 | 4.609,1 | 4.508,5 | 3.985,3 | 100.737,4 |
| Granoturco . . . . .                                     | 48.436,4     | 50.070,0 | 42.366,1 | 44.933,8 | 45.832,8 | 508.402,5 | 328,0        | 56,6    | 24,4    | 22,0    | 21,7    | 685,5     |
| Altri cereali . . . . .                                  | 160,8        | 795,2    | 286,7    | 178,9    | 205,8    | 5.712,4   | 19,0         | 22,5    | 18,4    | 12,9    | 16,4    | 971,7     |
| <b>LEGUMI SECCHI</b>                                     |              |          |          |          |          |           |              |         |         |         |         |           |
| Piselli, ceci e fagioli . . . . .                        | 538,1        | 515,1    | 575,9    | 523,7    | 457,5    | 19.486,7  | 8,2          | 11,4    | 11,1    | 25,4    | 21,3    | 1.339,0   |
| Lenticchie . . . . .                                     | 130,6        | 77,3     | 120,5    | 90,6     | 111,9    | 4.124,2   | 1,0          | 0,4     | 0,6     | 1,4     | 0,4     | 23,5      |
| Altri legumi seccati . . . . .                           | 1.397,7      | 616,4    | 492,5    | 447,7    | 423,1    | 7.777,2   | 0,7          | 0,9     | 1,5     | 3,4     | 7,3     | 308,4     |
| <b>PATATE E ORTAGGI</b>                                  |              |          |          |          |          |           |              |         |         |         |         |           |
| Patate . . . . .   | 4.132,3      | 4.624,2  | 4.324,6  | 3.377,9  | 3.342,2  | 89.378,3  | 2.473,2      | 1.625,6 | 2.131,8 | 2.540,9 | 3.459,9 | 107.542,9 |
| Fagiuoli . . . . .                                       | 0,2          | ..       | 0,2      | 3,0      | 2,3      | 90,2      | 265,6        | 178,9   | 178,8   | 234,4   | 252,8   | 10.671,2  |
| Piselli . . . . .  | 5,8          | 4,9      | 1,7      | 1,9      | 1,0      | 39,4      | 16,7         | 17,1    | 15,8    | 23,9    | 27,7    | 1.078,1   |
| Cipolle . . . . .  | 141,8        | 93,8     | 30,8     | 18,2     | 29,5     | 907,8     | 433,4        | 493,5   | 717,8   | 965,9   | 1.128,3 | 25.826,4  |
| Agli . . . . .   | 9,0          | 7,9      | 5,1      | 7,0      | 22,8     | 1.734,3   | 97,7         | 90,5    | 113,4   | 109,8   | 70,4    | 8.984,7   |
| Porri e altri agliocei . . . . .                         | 67,4         | 72,4     | 56,9     | 55,4     | 67,1     | 1.438,2   | 67,5         | 47,0    | 58,0    | 77,0    | 68,8    | 2.367,8   |
| Asparagi . . . . .                                       | 1,4          | 3,2      | 1,9      | 2,1      | 1,6      | 365,2     | 2,5          | 2,8     | 2,3     | 3,1     | 4,7     | 443,2     |
| Carote . . . . .   | 13,4         | 40,3     | 29,6     | 48,1     | 16,0     | 147,1     | 598,6        | 446,7   | 607,6   | 633,6   | 891,2   | 15.350,1  |
| Carciofi . . . . .                                       | 0,5          | 0,3      | 0,4      | 2,5      | 1,7      | 61,9      | 133,5        | 89,1    | 135,2   | 105,9   | 95,6    | 3.521,1   |
| Bietola da costa e cardi . . . . .                       | ..           | 0,2      | 0,1      | 0,1      | ..       | ..        | 8,4          | 7,6     | 7,5     | 6,8     | 10,1    | 184,9     |
| Finocechi . . . . .                                      | ..           | ..       | ..       | ..       | ..       | ..        | 247,5        | 183,2   | 211,8   | 234,4   | 244,7   | 5.459,5   |
| Cavoli . . . . .   | 11,1         | 18,5     | 30,5     | 9,1      | 8,3      | 211,4     | 99,5         | 82,7    | 95,6    | 121,2   | 150,7   | 2.759,0   |
| Cavolfiori . . . . .                                     | 16,6         | 13,3     | 24,0     | 7,9      | 1,7      | 41,1      | 1.324,3      | 747,9   | 727,5   | 811,7   | 931,3   | 15.283,3  |
| Insalate . . . . .                                       | 35,6         | 49,0     | 47,1     | 37,8     | 33,0     | 2.576,5   | 779,5        | 736,2   | 727,4   | 787,4   | 641,3   | 14.916,6  |
| Spinaci . . . . .  | 0,3          | 0,2      | ..       | ..       | ..       | ..        | 9,1          | 11,4    | 20,0    | 25,0    | 25,2    | 763,5     |
| Peperoni . . . . .                                       | 35,4         | 31,9     | 15,7     | 14,1     | 14,7     | 825,2     | 417,8        | 499,8   | 493,7   | 535,4   | 608,9   | 19.329,3  |
| Pomodori . . . . .                                       | 33,0         | 29,5     | 26,7     | 45,6     | 38,3     | 1.424,6   | 148,5        | 133,7   | 158,3   | 209,1   | 208,4   | 7.017,1   |
| Cetrioli . . . . .                                       | 0,7          | 0,4      | 0,1      | 0,2      | 0,4      | 12,8      | 262,0        | 253,6   | 253,5   | 262,1   | 268,1   | 7.018,3   |
| Fragole . . . . .  | 2,7          | 3,7      | 2,0      | 2,3      | 1,4      | 333,7     | 561,2        | 762,0   | 719,7   | 582,4   | 736,3   | 68.822,6  |
| Ortaggi immersi in acqua salata, solforata, ecc. . . . . | 22,5         | 28,4     | 24,8     | 20,2     | 18,9     | 2.324,0   | 123,0        | 79,3    | 68,9    | 43,0    | 62,1    | 2.415,2   |
| Altri legumi e ortaggi freschi . . . . .                 | 48,1         | 43,8     | 44,4     | 47,9     | 59,0     | 2.231,5   | 404,1        | 334,1   | 393,4   | 430,0   | 455,6   | 19.078,6  |
| <b>BARBABIETOLA DA ZUCCHERO</b> . . . . .                | 4,1          | 7,6      | 10,4     | 4,6      | 6,8      | 171,3     | ..           | ..      | 0,8     | 0,3     | 1,8     | 4,3       |
| <b>TABACCO GREGGIO</b> . . . . .                         | 218,2        | 224,9    | 293,1    | 355,4    | 330,8    | 85.626,4  | 220,4        | 299,2   | 641,1   | 578,8   | 523,9   | 56.809,3  |
| <b>FIBRE TESSILI</b>                                     |              |          |          |          |          |           |              |         |         |         |         |           |
| Canapa greggia (b) . . . . .                             | 57,4         | 81,9     | 58,1     | 35,9     | 47,5     | 1.974,2   | 4,3          | 4,9     | 5,4     | 1,9     | 1,9     | 106,2     |
| Cotone greggio (b) . . . . .                             | 2.120,8      | 2.777,9  | 2.086,6  | 2.116,4  | 2.451,6  | 258.591,3 | 45,3         | 64,0    | 66,7    | 32,9    | 35,4    | 1.114,8   |
| Lino greggio (b) . . . . .                               | 180,9        | 189,5    | 221,9    | 164,9    | 171,9    | 11.748,2  | 2,3          | 4,1     | 0,8     | 2,8     | 1,8     | 138,6     |

(a) Greggio, semigreggio e lavorato. — (b) Compresa la stoppa e cascami.

Segue TAV. 27 — Importazioni ed esportazioni dei principali prodotti vegetali dell'agricoltura

Quantità in migliaia di quintali (salvo diversa indicazione); valore in milioni di lire

| PRODOTTI                          | IMPORTAZIONI |         |          |          |          |           | ESPORTAZIONI |         |         |          |          |           |  |
|-----------------------------------|--------------|---------|----------|----------|----------|-----------|--------------|---------|---------|----------|----------|-----------|--|
|                                   | Quantità     |         |          |          |          | Valore    | Quantità     |         |         |          |          | Valore    |  |
|                                   | 1972         | 1973    | 1974     | 1975     | 1976     | 1976      | 1972         | 1973    | 1974    | 1975     | 1976     | 1976      |  |
| <b>SEMI OLEOSI</b>                |              |         |          |          |          |           |              |         |         |          |          |           |  |
| Arachide . . . . .                | 1.119,6      | 991,4   | 847,7    | 814,1    | 1.039,9  | 39.595,1  | ..           | 0,3     | 1,6     | 1,3      | 1,0      | 44,9      |  |
| Canapa . . . . .                  | 10,7         | 10,3    | 8,1      | 5,4      | 12,4     | 699,8     | ..           | ..      | ..      | ..       | 0,6      | 44,9      |  |
| Colza e ravizzone . . . . .       | 3.522,2      | 2.614,9 | 696,7    | 118,3    | 229,1    | 5.793,2   | 0,7          | 1,2     | 0,2     | ..       | 0,3      | 20,6      |  |
| Cotone . . . . .                  | ..           | ..      | ..       | 4,2      | ..       | ..        | ..           | ..      | ..      | ..       | ..       | ..        |  |
| Girasole . . . . .                | 816,3        | 291,9   | 306,0    | 43,9     | 7,9      | 234,6     | ..           | ..      | 1,1     | ..       | 3,0      | 121,5     |  |
| Lino . . . . .                    | 210,7        | 220,1   | 32,9     | 41,0     | 31,3     | 877,7     | 0,1          | ..      | 0,2     | 0,2      | ..       | 0,1       |  |
| Ricino . . . . .                  | 30,6         | 31,1    | 55,3     | 64,3     | 79,4     | 1.954,0   | ..           | ..      | ..      | ..       | ..       | ..        |  |
| Senape . . . . .                  | 2,9          | 1,9     | 3,0      | 4,7      | 6,8      | 167,3     | 5,5          | 2,6     | 1,2     | 1,6      | 3,4      | 139,8     |  |
| Sesamo . . . . .                  | 418,0        | 496,0   | 190,0    | 249,1    | 114,7    | 4.849,6   | ..           | ..      | 5,4     | ..       | 0,1      | 5,9       |  |
| Soia . . . . .                    | 8.186,4      | 8.875,1 | 12.256,0 | 12.169,7 | 11.457,0 | 212.239,0 | ..           | 1,1     | ..      | 0,2      | 0,2      | 15,1      |  |
| <b>FIORI FRESCI</b> . . . . .     | 13,6         | 13,2    | 18,3     | 18,9     | 17,5     | 4.929,0   | 153,3        | 139,4   | 147,6   | 163,8    | 193,4    | 48.188,1  |  |
| <b>PRODOTTI VITIVINICOLI</b>      |              |         |          |          |          |           |              |         |         |          |          |           |  |
| Uva fresca . . . . .              | 32,7         | 31,1    | 29,6     | 31,8     | 29,0     | 1.445,7   | 2.248,3      | 2.698,8 | 2.718,0 | 3.227,2  | 2.150,7  | 67.266,6  |  |
| Uva secca . . . . .               | 171,5        | 163,2   | 98,9     | 115,3    | 184,3    | 8.598,6   | ..           | ..      | 0,2     | 1,0      | 1,2      | 66,1      |  |
| Vini . . . . migliaia hl          | 288,4        | 1.118,1 | 469,7    | 200,4    | 209,6    | 32.825,0  | 13.348,1     | 9.538,2 | 9.579,4 | 12.942,3 | 13.039,0 | 340.017,0 |  |
| <b>PRODOTTI DELL'OLIVICOLTURA</b> |              |         |          |          |          |           |              |         |         |          |          |           |  |
| Olive . . . . .                   | ..           | ..      | 0,2      | ..       | ..       | ..        | 3,4          | 1,8     | 2,2     | 1,3      | 1,2      | 85,4      |  |
| Olio . . . . .                    | 1.242,1      | 1.675,2 | 1.837,4  | 851,2    | 791,5    | 72.560,0  | 180,0        | 181,3   | 143,4   | 122,7    | 287,5    | 37.426,0  |  |
| <b>AGRUMI</b>                     |              |         |          |          |          |           |              |         |         |          |          |           |  |
| Arance . . . . .                  | ..           | 0,6     | ..       | ..       | ..       | ..        | 1.421,3      | 804,6   | 1.357,6 | 1.377,5  | 1.937,5  | 31.564,0  |  |
| Limoni . . . . .                  | ..           | ..      | ..       | ..       | ..       | ..        | 2.981,6      | 1.551,2 | 2.173,7 | 2.577,3  | 2.709,3  | 53.267,8  |  |
| Mandarini . . . . .               | ..           | 0,7     | ..       | 0,1      | ..       | ..        | 161,0        | 34,3    | 171,8   | 159,3    | 222,4    | 4.988,3   |  |
| Fompelmi . . . . .                | 472,1        | 450,3   | 325,4    | 330,6    | 316,9    | 7.168,2   | 0,6          | 1,3     | 4,7     | 0,7      | 5,6      | 160,7     |  |
| Altri agrumi . . . . .            | ..           | ..      | ..       | ..       | ..       | ..        | 0,7          | 0,6     | 0,4     | 0,2      | 0,3      | 16,9      |  |
| <b>FRUTTA</b>                     |              |         |          |          |          |           |              |         |         |          |          |           |  |
| Albicocche . . . . .              | 78,2         | 46,8    | 26,4     | 19,4     | 21,0     | 803,7     | 20,5         | 35,2    | 41,7    | 82,3     | 78,9     | 2.491,5   |  |
| Chiese . . . . .                  | 23,9         | 15,6    | 23,3     | 21,3     | 35,9     | 1.827,3   | 202,5        | 151,9   | 144,0   | 349,3    | 219,6    | 17.837,3  |  |
| Pesche . . . . .                  | 1,3          | 9,4     | 0,2      | 0,1      | 0,8      | 81,8      | 2.649,6      | 2.138,8 | 2.246,7 | 3.007,3  | 3.643,8  | 106.003,3 |  |
| Prugne-fresche . . . . .          | 3,6          | 3,6     | 1,3      | 2,1      | 2,4      | 68,0      | 307,0        | 101,4   | 260,3   | 441,0    | 384,9    | 10.384,8  |  |
| <i>-seccate</i> . . . . .         | 97,8         | 65,3    | 54,8     | 64,5     | 74,0     | 5.340,9   | 15,1         | 14,5    | 11,5    | 16,9     | 12,1     | 1.040,6   |  |
| Mele . . . . .                    | 274,5        | 292,1   | 202,8    | 232,5    | 212,9    | 1.644,9   | 4.463,2      | 3.382,5 | 3.746,0 | 4.001,7  | 4.645,7  | 95.695,6  |  |
| Pere . . . . .                    | 66,3         | 37,7    | 32,8     | 48,7     | 38,2     | 1.928,0   | 2.888,8      | 2.240,2 | 2.847,2 | 2.414,2  | 2.073,1  | 44.287,2  |  |
| Cotogne . . . . .                 | ..           | 0,3     | ..       | 0,6      | ..       | ..        | 1,0          | 0,9     | 0,8     | 5,1      | 0,6      | 22,6      |  |
| Fichi-freschi . . . . .           | ..           | ..      | ..       | ..       | ..       | ..        | 4,7          | 3,6     | 3,9     | 4,7      | 3,3      | 183,6     |  |
| <i>-seccati</i> . . . . .         | 47,4         | 47,9    | 24,4     | 28,1     | 50,7     | 2.942,5   | 5,2          | 8,0     | 12,2    | 11,0     | 14,1     | 398,8     |  |
| Mandarole . . . . .               | 55,6         | 45,8    | 28,8     | 17,3     | 12,5     | 1.998,9   | 97,1         | 66,9    | 23,3    | 29,2     | 71,9     | 12.596,1  |  |
| Nocciuole-con guscio . . . . .    | 0,1          | 0,9     | 2,6      | 6,1      | 0,3      | 11,9      | 176,5        | 157,9   | 197,0   | 180,7    | 189,4    | 13.290,5  |  |
| <i>-sgusciate</i> . . . . .       | 2,9          | 21,3    | 25,8     | 16,7     | 19,2     | 2.357,7   | 145,6        | 150,5   | 209,6   | 194,7    | 177,8    | 25.857,5  |  |
| Noci -con guscio . . . . .        | 20,2         | 18,3    | 8,6      | 43,9     | 39,8     | 5.159,5   | 26,8         | 52,8    | 33,9    | 34,2     | 25,6     | 2.304,7   |  |
| <i>-sgusciate</i> . . . . .       | ..           | ..      | ..       | ..       | ..       | ..        | 1,8          | 2,7     |         |          |          |           |  |

PARTE PRIMA  
TERRITORIO



TAV. 28 — Superficie territoriale secondo l'utilizzazione

Ettari

| PROVINCIE<br>REGIONI               | SUPERFICIE AGRARIA E FORESTALE |                               |                                    |                          |                                |                |                         | SUPERFICIE<br>IMPRO-<br>DUTTIVA<br>(e) | SUPERFICIE<br>TERRITO-<br>RIALE |                  |
|------------------------------------|--------------------------------|-------------------------------|------------------------------------|--------------------------|--------------------------------|----------------|-------------------------|--|---------------------------------|------------------|
|                                    | Seminativi                     | Coltiv.<br>legnose<br>agrarie | Coltiv.<br>foraggere<br>permanenti | Orti<br>familiari<br>(a) | Vivai<br>e<br>sennenzai<br>(b) | Boschi<br>(c)  | Altri<br>terreni<br>(d) |  |                                 | Totale           |
| Torino . . . . .                   | 104.984                        | 11.856                        | 164.100                            | 900                      | 400                            | 148.957        | 140.173                 | 571.369                                | 111.647                         | 683.016          |
| Vercelli . . . . .                 | 106.499                        | 3.105                         | 43.770                             | 720                      | 210                            | 77.164         | 43.016                  | 274.478                                | 25.610                          | 300.088          |
| Novara . . . . .                   | 63.643                         | 3.047                         | 86.170                             | 2.970                    | 24                             | 116.264        | 49.341                  | 321.657                                | 37.730                          | 359.387          |
| Cuneo . . . . .                    | 156.607                        | 41.070                        | 193.500                            | 1.047                    | 160                            | 171.869        | 61.801                  | 626.054                                | 64.260                          | 690.314          |
| Asti . . . . .                     | 51.033                         | 31.936                        | 26.350                             | 397                      | 50                             | 22.434         | 9.798                   | 141.998                                | 9.080                           | 151.078          |
| Alessandria . . . . .              | 156.477                        | 34.348                        | 22.700                             | 730                      | 220                            | 57.683         | 49.158                  | 321.316                                | 34.726                          | 356.042          |
| <b>PIEMONTE . . . . .</b>          | <b>639.243</b>                 | <b>125.362</b>                | <b>536.590</b>                     | <b>6.764</b>             | <b>1.064</b>                   | <b>594.369</b> | <b>353.480</b>          | <b>2.256.872</b>                       | <b>283.053</b>                  | <b>2.539.925</b> |
| <b>VALLI D'AGOSTA . . . . .</b>    | <b>1.500</b>                   | <b>1.418</b>                  | <b>96.714</b>                      | <b>168</b>               | <b>—</b>                       | <b>75.506</b>  | <b>41.503</b>           | <b>216.899</b>                         | <b>109.327</b>                  | <b>326.226</b>   |
| Varese . . . . .                   | 18.006                         | 194                           | 13.183                             | 685                      | 115                            | 46.190         | 8.171                   | 86.544                                 | 33.327                          | 119.871          |
| Como . . . . .                     | 17.079                         | 608                           | 49.479                             | 110                      | 260                            | 65.239         | 25.407                  | 156.182                                | 48.502                          | 204.684          |
| Sondrio . . . . .                  | 1.773                          | 3.565                         | 71.750                             | 250                      | 3                              | 90.881         | 60.876                  | 229.100                                | 92.090                          | 321.190          |
| Milano . . . . .                   | 154.171                        | 530                           | 18.700                             | 1.015                    | 55                             | 12.893         | 21.375                  | 208.741                                | 67.481                          | 276.222          |
| Bergamo . . . . .                  | 50.738                         | 2.940                         | 76.332                             | 179                      | 80                             | 72.436         | 26.541                  | 220.246                                | 46.680                          | 276.926          |
| Brescia . . . . .                  | 127.060                        | 9.658                         | 83.463                             | 170                      | 35                             | 124.682        | 42.150                  | 387.220                                | 90.529                          | 477.749          |
| Pavia . . . . .                    | 165.933                        | 17.799                        | 13.871                             | 563                      | 330                            | 46.094         | 22.649                  | 267.239                                | 29.231                          | 296.470          |
| Cremona . . . . .                  | 125.600                        | 928                           | 17.671                             | 407                      | —                              | 4.234          | 10.860                  | 159.700                                | 17.357                          | 177.057          |
| Mantova . . . . .                  | 168.235                        | 6.787                         | 11.373                             | 1.090                    | 800                            | 7.612          | 13.441                  | 209.248                                | 24.636                          | 233.884          |
| <b>LOMBARDIA . . . . .</b>         | <b>828.597</b>                 | <b>43.009</b>                 | <b>355.824</b>                     | <b>4.379</b>             | <b>1.678</b>                   | <b>470.263</b> | <b>231.470</b>          | <b>1.935.220</b>                       | <b>449.833</b>                  | <b>2.385.053</b> |
| Bolzano - Bozen . . . . .          | 13.611                         | 21.102                        | 240.710                            | 225                      | —                              | 296.718        | 46.836                  | 615.202                                | 120.841                         | 740.043          |
| Trento . . . . .                   | 8.397                          | 21.630                        | 152.000                            | 400                      | 75                             | 299.817        | 52.242                  | 534.561                                | 86.705                          | 621.266          |
| <b>TRENTINO-A. ADIGE . . . . .</b> | <b>22.008</b>                  | <b>42.732</b>                 | <b>392.710</b>                     | <b>625</b>               | <b>75</b>                      | <b>596.535</b> | <b>99.078</b>           | <b>1.153.763</b>                       | <b>207.546</b>                  | <b>1.361.309</b> |
| Verona . . . . .                   | 107.348                        | 45.595                        | 41.000                             | 1.500                    | 160                            | 32.809         | 33.970                  | 265.382                                | 47.270                          | 309.652          |
| Vicenza . . . . .                  | 70.033                         | 14.652                        | 62.579                             | 710                      | 30                             | 60.574         | 39.354                  | 248.032                                | 24.188                          | 272.220          |
| Belluno . . . . .                  | 9.791                          | 1.023                         | 57.791                             | 160                      | —                              | 136.648        | 90.491                  | 295.004                                | 71.900                          | 366.904          |
| Treviso . . . . .                  | 101.476                        | 38.906                        | 32.700                             | 875                      | 180                            | 20.384         | 30.255                  | 224.776                                | 22.892                          | 247.668          |
| Venezia . . . . .                  | 110.429                        | 19.613                        | 906                                | 400                      | 75                             | 2.548          | 33.769                  | 167.734                                | 78.263                          | 246.007          |
| Padova . . . . .                   | 126.530                        | 22.081                        | 9.504                              | 1.782                    | 636                            | 6.765          | 19.586                  | 185.884                                | 28.274                          | 214.158          |
| Rovigo . . . . .                   | 114.139                        | 9.528                         | 1.200                              | 690                      | 52                             | 2.329          | 22.814                  | 150.652                                | 28.213                          | 178.866          |
| <b>VENETO . . . . .</b>            | <b>639.748</b>                 | <b>151.398</b>                | <b>205.674</b>                     | <b>6.017</b>             | <b>1.133</b>                   | <b>261.157</b> | <b>270.239</b>          | <b>1.535.364</b>                       | <b>301.000</b>                  | <b>1.836.364</b> |
| Pordenone . . . . .                | 59.116                         | 11.588                        | 21.800                             | 615                      | 730                            | 41.129         | 41.957                  | 176.935                                | 50.387                          | 227.322          |
| Udine . . . . .                    | 118.951                        | 10.695                        | 65.505                             | 1.080                    | 160                            | 119.119        | 99.118                  | 414.628                                | 74.784                          | 489.412          |
| Gorizia . . . . .                  | 12.486                         | 3.211                         | 2.010                              | 90                       | 30                             | 4.996          | 31.389                  | 15.233                                 | 46.622                          | 62.855           |
| Trieste . . . . .                  | 843                            | 576                           | 4.925                              | 55                       | 1                              | 0.401          | 4.401                   | 17.202                                 | 3.955                           | 21.157           |
| <b>FRIULI-V. GIULIA . . . . .</b>  | <b>191.396</b>                 | <b>26.070</b>                 | <b>94.240</b>                      | <b>1.840</b>             | <b>921</b>                     | <b>171.645</b> | <b>154.042</b>          | <b>640.154</b>                         | <b>144.359</b>                  | <b>784.513</b>   |
| Imperia . . . . .                  | 6.570                          | 16.020                        | 15.825                             | 340                      | 18                             | 45.986         | 21.066                  | 105.825                                | 9.700                           | 115.525          |
| Savona . . . . .                   | 10.284                         | 8.562                         | 13.750                             | 180                      | 12                             | 98.296         | 11.116                  | 142.200                                | 12.254                          | 154.454          |
| Genova . . . . .                   | 7.651                          | 9.691                         | 32.653                             | 320                      | 2                              | 87.072         | 25.630                  | 163.019                                | 20.450                          | 183.469          |
| La Spezia . . . . .                | 4.551                          | 8.485                         | 8.837                              | 400                      | 4                              | 51.876         | 4.457                   | 76.610                                 | 9.574                           | 86.184           |
| <b>LIGURIA . . . . .</b>           | <b>29.058</b>                  | <b>42.758</b>                 | <b>71.065</b>                      | <b>1.240</b>             | <b>36</b>                      | <b>283.230</b> | <b>62.269</b>           | <b>489.654</b>                         | <b>51.978</b>                   | <b>541.632</b>   |
| Piacenza . . . . .                 | 127.206                        | 7.851                         | 22.650                             | 350                      | 30                             | 62.371         | 13.246                  | 213.704                                | 25.243                          | 238.947          |
| Parma . . . . .                    | 158.926                        | 2.160                         | 33.200                             | 1.006                    | 25                             | 99.146         | 20.275                  | 314.732                                | 30.200                          | 344.932          |
| Reggio nell'Emilia . . . . .       | 108.099                        | 13.030                        | 33.000                             | 200                      | 30                             | 38.970         | 12.390                  | 205.719                                | 23.415                          | 229.134          |
| Modena . . . . .                   | 125.776                        | 30.913                        | 17.490                             | 290                      | 70                             | 40.856         | 28.896                  | 244.291                                | 24.674                          | 268.965          |
| Rologna . . . . .                  | 156.494                        | 32.708                        | 18.000                             | 1.000                    | 440                            | 60.937         | 66.000                  | 336.579                                | 34.640                          | 371.219          |
| Ferrara . . . . .                  | 150.740                        | 32.861                        | 640                                | 600                      | 400                            | 6.199          | 29.911                  | 221.351                                | 41.822                          | 263.173          |
| Ravenna . . . . .                  | 91.512                         | 48.594                        | 3.393                              | —                        | 10                             | 9.883          | 11.886                  | 165.278                                | 20.606                          | 185.884          |
| Forlì . . . . .                    | 104.622                        | 25.044                        | 27.000                             | 413                      | 100                            | 56.238         | 60.996                  | 263.413                                | 27.597                          | 291.010          |
| <b>EMILIA-ROMANA . . . . .</b>     | <b>1.023.379</b>               | <b>193.161</b>                | <b>155.373</b>                     | <b>3.853</b>             | <b>1.105</b>                   | <b>373.600</b> | <b>233.600</b>          | <b>1.984.067</b>                       | <b>228.217</b>                  | <b>2.212.284</b> |
| Massa-Carrara . . . . .            | 7.764                          | 6.500                         | 18.100                             | 220                      | 10                             | 57.706         | 8.812                   | 99.112                                 | 16.529                          | 115.641          |
| Lucca . . . . .                    | 16.227                         | 11.537                        | 18.459                             | 811                      | 158                            | 86.825         | 19.447                  | 153.455                                | 23.819                          | 177.274          |
| Pistoia . . . . .                  | 9.900                          | 12.936                        | 8.325                              | 160                      | 3.600                          | 48.252         | 5.467                   | 88.640                                 | 7.858                           | 96.498           |
| Firenze . . . . .                  | 60.297                         | 72.962                        | 36.870                             | 450                      | 220                            | 138.405        | 51.444                  | 360.648                                | 27.316                          | 387.964          |
| Livorno . . . . .                  | 35.979                         | 8.351                         | 5.850                              | 145                      | 23                             | 39.235         | 18.715                  | 108.298                                | 12.987                          | 121.285          |
| Pisa . . . . .                     | 83.652                         | 22.678                        | 26.000                             | 450                      | 470                            | 75.585         | 15.932                  | 224.717                                | 20.105                          | 244.822          |
| Arezzo . . . . .                   | 91.495                         | 24.032                        | 31.600                             | 620                      | 220                            | 140.703        | 14.965                  | 303.695                                | 19.500                          | 323.195          |
| Siena . . . . .                    | 130.188                        | 36.174                        | 44.570                             | 1.059                    | 75                             | 130.259        | 23.613                  | 365.929                                | 16.193                          | 382.122          |
| Grosseto . . . . .                 | 172.456                        | 26.910                        | 41.100                             | 500                      | 80                             | 148.731        | 32.626                  | 422.403                                | 27.986                          | 450.389          |
| <b>TOSCANA . . . . .</b>           | <b>607.958</b>                 | <b>222.080</b>                | <b>230.865</b>                     | <b>4.466</b>             | <b>4.856</b>                   | <b>865.651</b> | <b>191.021</b>          | <b>2.126.897</b>                       | <b>172.293</b>                  | <b>2.299.190</b> |

(a), (b), (c), (d), (e) Cfr. le corrispondenti note a pag. 3.

## Segue Tav. 28 — Superficie territoriale secondo l'utilizzazione

Ettari

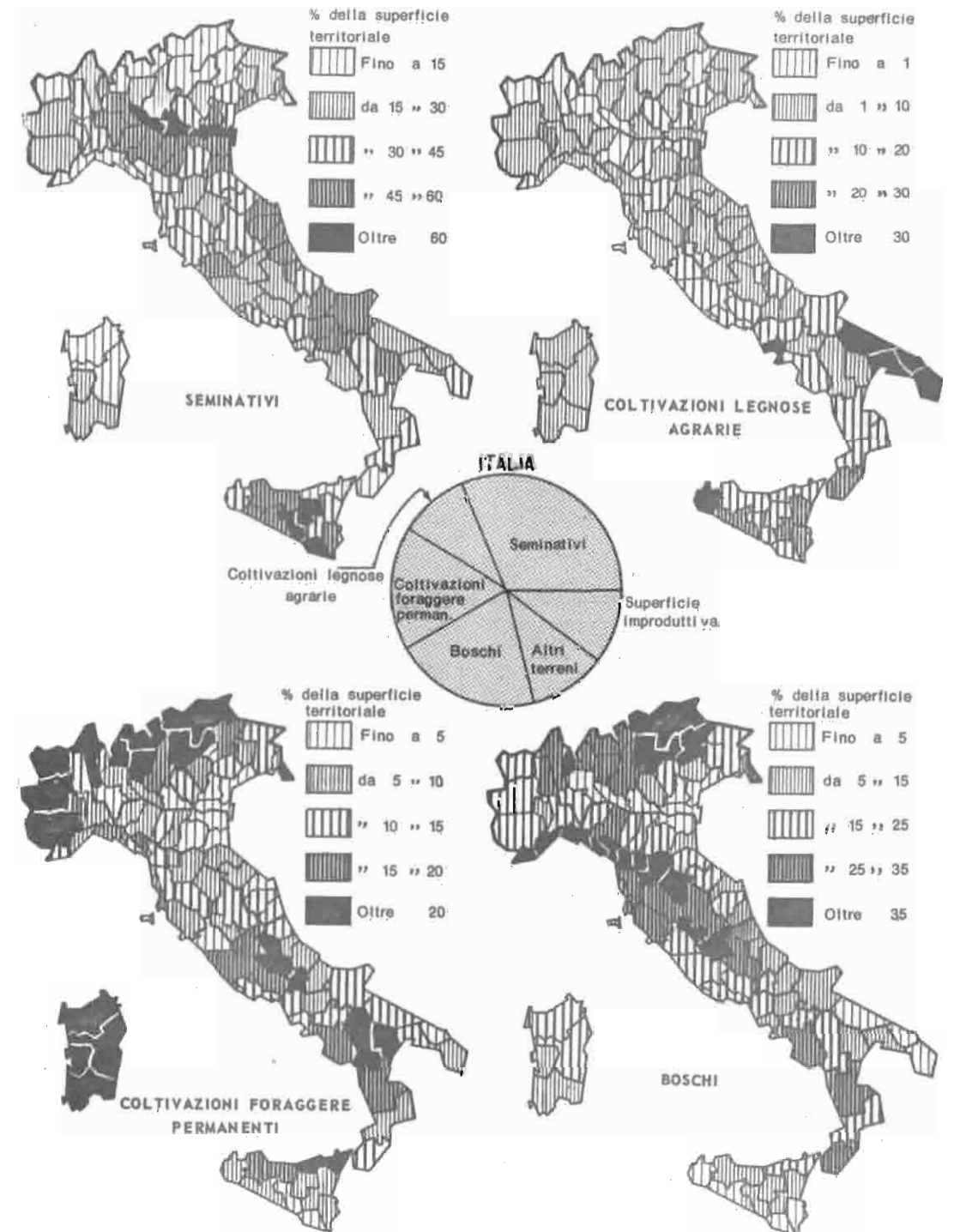
| PROVINCIE<br>REGIONI         | SUPERFICIE AGRARIA E FORESTALE |                               |                                    |                          |                               |                  |                         |                   | SUPERFICIE<br>IMPRO-<br>DUTTIVA<br>(e) | SUPERFICIE<br>TERRITO-<br>RIALE |
|------------------------------|--------------------------------|-------------------------------|------------------------------------|--------------------------|-------------------------------|------------------|-------------------------|-------------------|--|---------------------------------|
|                              | Seminativi                     | Coltiv.<br>legnose<br>agrarie | Coltiv.<br>foraggere<br>permanenti | Orti<br>familiari<br>(a) | Vivai<br>e<br>semenzai<br>(b) | Boschi<br>(c)    | Altri<br>terreni<br>(d) | Totale            |  |                                 |
| Perugia . . . . .            | 210.195                        | 29.566                        | 80.316                             | 1.000                    | 80                            | 179.945          | 84.500                  | 585.602           | 47.807                                 | 633.409                         |
| Terni . . . . .              | 60.059                         | 27.773                        | 14.034                             | 480                      | 10                            | 79.654           | 16.790                  | 198.800           | 13.395                                 | 212.195                         |
| <b>UMBRIA . . . . .</b>      | <b>270.254</b>                 | <b>57.339</b>                 | <b>94.350</b>                      | <b>1.480</b>             | <b>90</b>                     | <b>259.599</b>   | <b>101.290</b>          | <b>784.402</b>    | <b>61.202</b>                          | <b>845.604</b>                  |
| Pesaro e Urbino . . . . .    | 121.466                        | 5.107                         | 28.000                             | 500                      | 40                            | 58.828           | 58.720                  | 272.661           | 16.600                                 | 289.261                         |
| Ancona . . . . .             | 110.055                        | 9.249                         | 8.000                              | 460                      | 210                           | 19.419           | 31.263                  | 178.656           | 15.354                                 | 194.010                         |
| Macerata . . . . .           | 146.227                        | 4.487                         | 39.119                             | 680                      | 105                           | 51.834           | 24.435                  | 266.887           | 10.548                                 | 277.435                         |
| Ascoli Piceno . . . . .      | 99.389                         | 11.265                        | 23.192                             | 781                      | 105                           | 25.748           | 31.212                  | 191.692           | 16.956                                 | 208.648                         |
| <b>MARCHE . . . . .</b>      | <b>477.137</b>                 | <b>30.108</b>                 | <b>98.311</b>                      | <b>2.421</b>             | <b>460</b>                    | <b>155.829</b>   | <b>145.630</b>          | <b>909.896</b>    | <b>59.458</b>                          | <b>969.354</b>                  |
| Viterbo . . . . .            | 185.206                        | 51.571                        | 2.282                              | 220                      | 25                            | 63.424           | 28.166                  | 330.894           | 30.318                                 | 361.212                         |
| Rieti . . . . .              | 50.146                         | 16.903                        | 42.340                             | 1.000                    | 27                            | 98.468           | 48.441                  | 257.325           | 17.591                                 | 274.916                         |
| Roma . . . . .               | 147.409                        | 71.111                        | 101.900                            | 560                      | 250                           | 90.743           | 49.240                  | 461.213           | 73.968                                 | 535.181                         |
| Latina . . . . .             | 78.521                         | 32.367                        | 29.750                             | 400                      | 40                            | 33.798           | 30.630                  | 205.506           | 19.538                                 | 225.044                         |
| Frosinone . . . . .          | 68.170                         | 43.800                        | 60.000                             | 1.008                    | 10                            | 80.899           | 46.000                  | 299.887           | 24.020                                 | 323.907                         |
| <b>LAZIO . . . . .</b>       | <b>529.452</b>                 | <b>215.752</b>                | <b>236.272</b>                     | <b>3.188</b>             | <b>352</b>                    | <b>367.332</b>   | <b>202.477</b>          | <b>1.554.825</b>  | <b>169.435</b>                         | <b>1.720.260</b>                |
| L'Aquila . . . . .           | 79.703                         | 8.171                         | 151.700                            | 440                      | 6                             | 142.373          | 97.499                  | 479.892           | 23.554                                 | 503.446                         |
| Teramo . . . . .             | 87.448                         | 6.241                         | 20.870                             | 1.140                    | 20                            | 28.950           | 33.547                  | 178.216           | 16.610                                 | 194.826                         |
| Pescara . . . . .            | 54.574                         | 12.576                        | 9.950                              | 1.250                    | 36                            | 13.865           | 20.595                  | 112.846           | 9.621                                  | 122.467                         |
| Chieti . . . . .             | 102.152                        | 38.209                        | 20.480                             | 1.100                    | 75                            | 25.964           | 49.150                  | 237.130           | 21.540                                 | 258.670                         |
| <b>ABRUZZI . . . . .</b>     | <b>323.877</b>                 | <b>65.197</b>                 | <b>203.000</b>                     | <b>3.930</b>             | <b>137</b>                    | <b>211.152</b>   | <b>200.791</b>          | <b>1.008.084</b>  | <b>71.325</b>                          | <b>1.079.409</b>                |
| Isernia . . . . .            | 38.922                         | 5.983                         | 39.600                             | 450                      | —                             | 36.253           | 22.258                  | 143.466           | 9.418                                  | 152.884                         |
| Campobasso . . . . .         | 168.000                        | 16.000                        | 17.500                             | 1.000                    | 10                            | 32.977           | 36.992                  | 272.479           | 18.400                                 | 290.879                         |
| <b>MOLISE . . . . .</b>      | <b>206.922</b>                 | <b>21.983</b>                 | <b>57.100</b>                      | <b>1.450</b>             | <b>10</b>                     | <b>69.230</b>    | <b>59.250</b>           | <b>415.945</b>    | <b>27.818</b>                          | <b>443.763</b>                  |
| Caserta . . . . .            | 110.459                        | 29.496                        | 30.175                             | 215                      | 25                            | 47.190           | 18.032                  | 235.592           | 28.346                                 | 263.938                         |
| Benevento . . . . .          | 93.466                         | 23.168                        | 18.020                             | 700                      | 14                            | 23.283           | 32.694                  | 191.325           | 14.753                                 | 206.078                         |
| Napoli . . . . .             | 23.440                         | 39.346                        | 699                                | 900                      | 140                           | 13.578           | 10.933                  | 89.036            | 28.077                                 | 117.113                         |
| Avellino . . . . .           | 135.445                        | 24.384                        | 34.449                             | 500                      | 45                            | 60.105           | 6.021                   | 260.949           | 19.200                                 | 280.149                         |
| Salerno . . . . .            | 102.430                        | 64.276                        | 90.200                             | 1.472                    | 100                           | 132.069          | 67.713                  | 458.250           | 34.005                                 | 492.255                         |
| <b>CAMPANIA . . . . .</b>    | <b>465.240</b>                 | <b>180.670</b>                | <b>173.523</b>                     | <b>3.787</b>             | <b>324</b>                    | <b>276.215</b>   | <b>135.393</b>          | <b>1.235.152</b>  | <b>124.381</b>                         | <b>1.359.533</b>                |
| Foggia . . . . .             | 412.163                        | 83.573                        | 92.500                             | 1.500                    | 50                            | 51.634           | 31.100                  | 673.020           | 45.440                                 | 718.460                         |
| Bari . . . . .               | 148.724                        | 236.787                       | 75.800                             | 110                      | 36                            | 19.868           | 4.679                   | 486.054           | 26.876                                 | 512.930                         |
| Taranto . . . . .            | 61.145                         | 96.064                        | 28.900                             | 285                      | 130                           | 17.849           | 21.971                  | 226.344           | 17.333                                 | 243.677                         |
| Brindisi . . . . .           | 52.308                         | 107.700                       | 6.500                              | 110                      | 59                            | 1.309            | 1.306                   | 169.292           | 14.465                                 | 183.757                         |
| Lecce . . . . .              | 98.961                         | 117.436                       | 17.800                             | 500                      | 500                           | 2.941            | 8.491                   | 246.629           | 29.310                                 | 275.939                         |
| <b>PUGLIA . . . . .</b>      | <b>773.801</b>                 | <b>641.560</b>                | <b>221.550</b>                     | <b>2.505</b>             | <b>775</b>                    | <b>93.601</b>    | <b>67.547</b>           | <b>1.801.339</b>  | <b>133.424</b>                         | <b>1.934.763</b>                |
| Potenza . . . . .            | 217.836                        | 22.492                        | 160.100                            | 320                      | 30                            | 134.370          | 77.311                  | 612.459           | 42.090                                 | 654.549                         |
| Matera . . . . .             | 169.048                        | 22.826                        | 70.263                             | 1.250                    | 15                            | 48.844           | 9.301                   | 321.547           | 23.131                                 | 344.678                         |
| <b>BASILICATA . . . . .</b>  | <b>386.884</b>                 | <b>45.318</b>                 | <b>230.363</b>                     | <b>1.570</b>             | <b>45</b>                     | <b>183.214</b>   | <b>86.612</b>           | <b>934.006</b>    | <b>65.221</b>                          | <b>999.227</b>                  |
| Cosenza . . . . .            | 140.522                        | 69.721                        | 113.179                            | 1.800                    | 60                            | 207.823          | 88.041                  | 621.146           | 43.822                                 | 664.968                         |
| Catanzaro . . . . .          | 177.981                        | 86.228                        | 39.700                             | 1.300                    | 200                           | 121.181          | 66.472                  | 493.062           | 31.678                                 | 524.740                         |
| Reggio di Calabria . . . . . | 36.823                         | 83.189                        | 38.750                             | 640                      | 30                            | 93.816           | 30.108                  | 283.356           | 34.963                                 | 318.319                         |
| <b>CALABRIA . . . . .</b>    | <b>355.326</b>                 | <b>239.138</b>                | <b>191.629</b>                     | <b>3.740</b>             | <b>290</b>                    | <b>422.820</b>   | <b>184.621</b>          | <b>1.397.564</b>  | <b>110.463</b>                         | <b>1.508.027</b>                |
| Trapani . . . . .            | 86.242                         | 93.530                        | 13.245                             | 170                      | 80                            | 10.474           | 22.765                  | 226.506           | 19.666                                 | 246.172                         |
| Palermo . . . . .            | 264.893                        | 57.752                        | 76.111                             | 90                       | 73                            | 33.076           | 31.309                  | 458.304           | 33.271                                 | 501.575                         |
| Messina . . . . .            | 47.384                         | 58.583                        | 89.500                             | 350                      | 400                           | 64.049           | 36.900                  | 297.166           | 27.556                                 | 324.722                         |
| Agrigento . . . . .          | 156.933                        | 72.463                        | 23.830                             | 160                      | 13                            | 15.164           | 20.770                  | 289.333           | 14.856                                 | 304.189                         |
| Caltanissetta . . . . .      | 143.695                        | 25.173                        | 7.890                              | 40                       | 12                            | 14.362           | 8.334                   | 199.506           | 10.964                                 | 210.470                         |
| Enna . . . . .               | 153.586                        | 39.485                        | 25.130                             | 200                      | —                             | 22.107           | 3.000                   | 243.508           | 12.705                                 | 256.213                         |
| Catania . . . . .            | 139.732                        | 75.907                        | 34.403                             | 62                       | 63                            | 30.655           | 29.027                  | 309.846           | 45.374                                 | 355.220                         |
| Ragusa . . . . .             | 102.610                        | 29.261                        | 6.410                              | —                        | 390                           | 4.368            | 10.127                  | 153.166           | 8.236                                  | 161.402                         |
| Siracusa . . . . .           | 97.666                         | 59.829                        | 16.700                             | 150                      | 40                            | 3.605            | 17.965                  | 195.955           | 14.925                                 | 210.880                         |
| <b>SICILIA . . . . .</b>     | <b>1.192.741</b>               | <b>511.983</b>                | <b>293.216</b>                     | <b>1.222</b>             | <b>1.071</b>                  | <b>202.860</b>   | <b>180.197</b>          | <b>2.383.290</b>  | <b>187.553</b>                         | <b>2.570.843</b>                |
| Sassari . . . . .            | 73.169                         | 26.789                        | 422.244                            | 1.000                    | 15                            | 147.108          | 43.000                  | 713.325           | 38.663                                 | 751.988                         |
| Nuoro . . . . .              | 59.419                         | 25.564                        | 427.013                            | 1.200                    | 25                            | 107.063          | 57.743                  | 678.027           | 26.365                                 | 704.392                         |
| Oristano . . . . .           | 52.850                         | 13.179                        | 117.995                            | 600                      | 250                           | 24.087           | 33.800                  | 242.761           | 20.299                                 | 263.060                         |
| Cagliari . . . . .           | 156.105                        | 46.407                        | 270.870                            | 280                      | 420                           | 100.746          | 55.811                  | 630.639           | 58.887                                 | 689.526                         |
| <b>SARDEGNA . . . . .</b>    | <b>341.543</b>                 | <b>111.939</b>                | <b>1.238.122</b>                   | <b>3.080</b>             | <b>710</b>                    | <b>379.004</b>   | <b>190.354</b>          | <b>2.264.732</b>  | <b>144.214</b>                         | <b>2.408.946</b>                |
| <b>ITALIA . . . . .</b>      | <b>9.306.056</b>               | <b>2.968.975</b>              | <b>5.176.491</b>                   | <b>57.725</b>            | <b>15.132</b>                 | <b>6.312.812</b> | <b>3.190.954</b>        | <b>27.028.145</b> | <b>3.098.100</b>                       | <b>30.126.245</b>               |

(a), (b), (c), (d), (e) Cfr. le corrispondenti note a pag. 3.

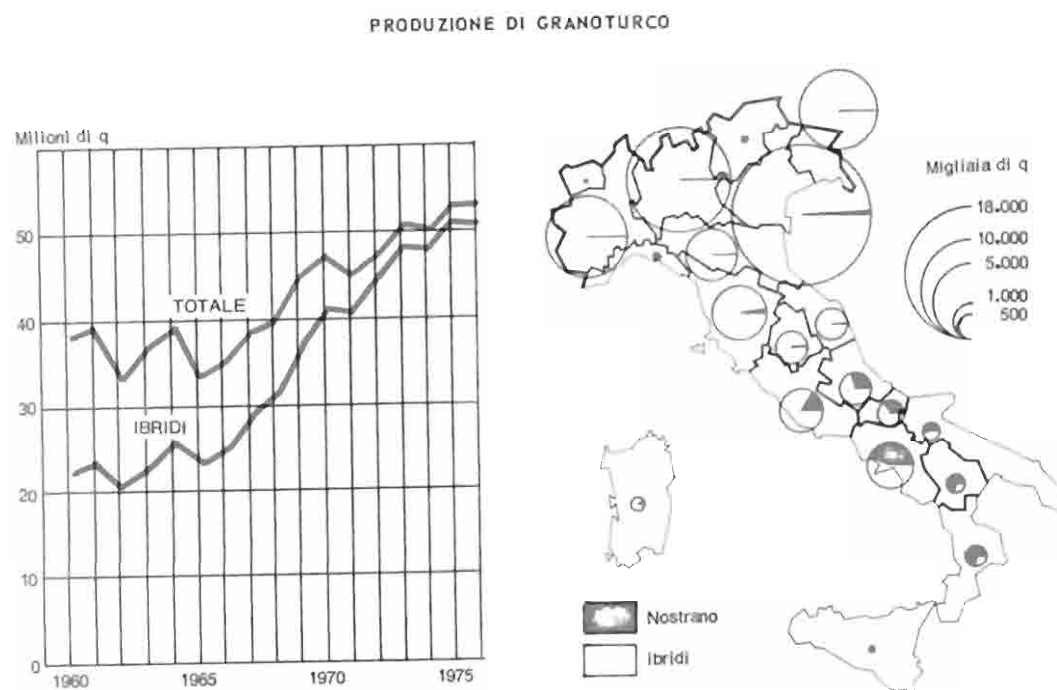
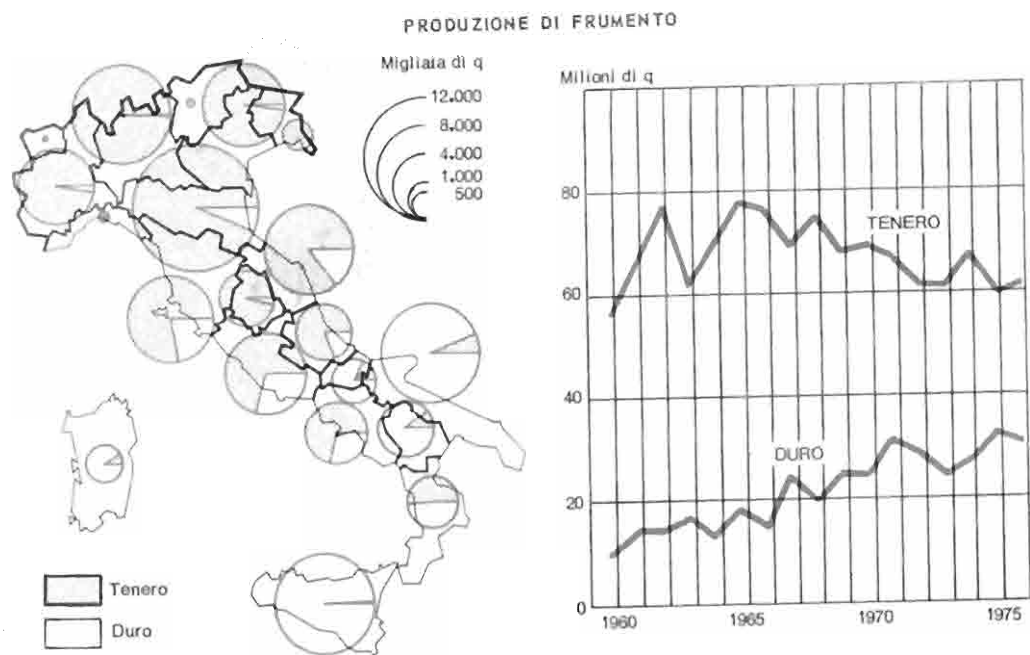
## PARTE SECONDA

PRODOTTI DELLE COLTIVAZIONI AGRICOLE  
NEL 1976

UTILIZZAZIONE DELLA SUPERFICIE TERRITORIALE  
Anno 1976



PRODUZIONE DI FRUMENTO E DI GRANOTURCO  
Anno 1976



CAP. 2 — COLTIVAZIONI ERBACEE

TAV. 29 — Cereali

Superficie in ettari, produzione in quintali

| PROVINCIE<br>REGIONI<br>ZONE<br>ALTIMETRICHE | SUPERFICIE     | PRODUZIONE  |                  |                  | PROVINCIE<br>REGIONI<br>ZONE<br>ALTIMETRICHE | SUPERFICIE     | PRODUZIONE  |                   |                   |
|--|----------------|-------------|------------------|------------------|--|----------------|-------------|-------------------|-------------------|
|  |                | per ha      | Totale           | Raccolta         |  |                | per ha      | Totale            | Raccolta          |
| <b>FRUMENTO IN COMPLESSO</b>                 |                |             |                  |                  |  |                |             |                   |                   |
| Torino                                       | 39.464         | 31,1        | 1.343.800        | 1.336.400        | Piacenza                                     | 43.400         | 31,1        | 1.437.500         | 1.437.500         |
| Verodi                                       | 13.000         | 31,5        | 448.000          | 448.000          | Parma  | 39.909         | 40,1        | 1.612.100         | 1.612.100         |
| Novara                                       | 6.766          | 31,9        | 235.900          | 235.900          | Reggio nell'Emilia                           | 26.142         | 46,0        | 1.201.400         | 1.201.400         |
| Cuneo  | 47.557         | 33,1        | 1.572.800        | 1.516.400        | Modena                                       | 29.785         | 31,1        | 1.611.200         | 1.611.200         |
| Asti   | 24.131         | 31,1        | 830.700          | 830.700          | Bologna                                      | 52.000         | 58,7        | 3.059.000         | 3.022.000         |
| Alessandria                                  | 63.990         | 26,1        | 1.688.900        | 1.688.900        | Ferrara                                      | 44.000         | 51,9        | 2.415.000         | 2.378.700         |
| <b>PIEMONTE</b>                              | <b>194.902</b> | <b>31,4</b> | <b>6.120.100</b> | <b>6.050.300</b> | Ravenna                                      | 35.400         | 51,1        | 1.818.400         | 1.818.400         |
| MONTAGNA                                     | 4.360          | 21,1        | 91.800           | 89.700           | Forlì  | 39.600         | 38,9        | 1.541.000         | 1.516.000         |
| COLLINA                                      | 82.181         | 30,1        | 2.497.800        | 2.477.500        | <b>EMILIA-ROMAG.</b>                         | <b>310.236</b> | <b>47,3</b> | <b>14.686.600</b> | <b>14.597.300</b> |
| PIANURA                                      | 108.361        | 32,6        | 3.530.500        | 3.483.100        | MONTAGNA                                     | 32.126         | 29,2        | 953.500           | 940.800           |
| <b>VALLE D'AOSTA<br/>(MONTAGNA)</b>          | <b>62</b>      | <b>22,5</b> | <b>1.400</b>     | <b>1.300</b>     | COLLINA                                      | 86.076         | 39,0        | 3.358.200         | 3.328.500         |
| Varese                                       | 1.052          | 43,6        | 45.900           | 44.800           | PIANURA                                      | 192.035        | 51,0        | 10.374.900        | 10.328.000        |
| Como   | 4.130          | 32,1        | 132.500          | 129.800          | Massa-Carrara                                | 1.930          | 22,5        | 43.400            | 43.400            |
| Sondrio                                      | 10             | 24,6        | 200              | 200              | Lucca  | 3.190          | 32,5        | 103.600           | 103.600           |
| Milano                                       | 33.170         | 10,0        | 1.327.400        | 1.327.400        | Pistoia                                      | 4.735          | 32,5        | 154.000           | 150.100           |
| Bergamo                                      | 14.500         | 31,9        | 752.700          | 736.600          | Pirenea                                      | 28.541         | 24,8        | 956.300           | 918.000           |
| Brescia                                      | 33.839         | 61,4        | 2.077.900        | 2.077.800        | Livorno                                      | 15.000         | 23,9        | 358.900           | 342.600           |
| Pavia  | 32.118         | 35,1        | 1.127.600        | 1.108.400        | Pisa   | 35.960         | 29,3        | 944.500           | 856.500           |
| Cremona                                      | 22.191         | 32,1        | 1.155.900        | 1.121.200        | Arezzo                                       | 37.615         | 21,9        | 937.200           | 888.100           |
| Mantova                                      | 43.675         | 18,2        | 2.103.500        | 2.103.500        | Sienna                                       | 65.900         | 39,0        | 1.976.600         | 1.752.000         |
| <b>LOMBARDIA</b>                             | <b>184.685</b> | <b>47,2</b> | <b>8.723.600</b> | <b>8.649.700</b> | Grosseto                                     | 61.150         | 28,9        | 1.764.500         | 1.764.500         |
| MONTAGNA                                     | 4.469          | 28,4        | 127.100          | 125.700          | <b>TOSCANA</b>                               | <b>264.021</b> | <b>27,4</b> | <b>7.239.500</b>  | <b>6.818.800</b>  |
| COLLINA                                      | 26.879         | 32,6        | 1.010.100        | 1.002.300        | MONTAGNA                                     | 24.171         | 22,4        | 542.800           | 515.600           |
| PIANURA                                      | 153.337        | 49,3        | 7.586.400        | 7.521.700        | COLLINA                                      | 213.772        | 27,2        | 5.914.200         | 5.550.700         |
| <b>Bolzano-Bozen</b>                         | <b>617</b>     | <b>11,5</b> | <b>8.900</b>     | <b>8.900</b>     | PIANURA                                      | 26.078         | 30,0        | 782.000           | 752.500           |
| Trento                                       | 68             | 25,9        | 1.800            | 1.800            | Perugia                                      | 87.914         | 30,8        | 2.711.600         | 2.556.100         |
| <b>TRENTINO-A.A.<br/>(MONTAGNA)</b>          | <b>685</b>     | <b>15,7</b> | <b>10.700</b>    | <b>10.700</b>    | Terni  | 32.000         | 23,6        | 756.600           | 742.500           |
| Verona                                       | 39.500         | 46,1        | 1.834.400        | 1.797.800        | <b>UMBRIA</b>                                | <b>119.914</b> | <b>28,9</b> | <b>3.468.200</b>  | <b>3.298.600</b>  |
| Vicenza                                      | 17.153         | 42,8        | 733.700          | 733.700          | MONTAGNA                                     | 19.504         | 24,2        | 471.200           | 448.300           |
| Belluno                                      | 97             | 31,6        | 3.400            | 3.400            | COLLINA                                      | 100.410        | 29,9        | 2.997.000         | 2.850.300         |
| Treviso                                      | 14.014         | 42,2        | 591.200          | 591.200          | Pesaro e Urbino                              | 36.880         | 31,5        | 1.792.800         | 1.519.900         |
| Venezia                                      | 13.874         | 18,7        | 675.400          | 675.400          | Ancona                                       | 55.850         | 39,3        | 2.198.100         | 2.049.100         |
| Padova                                       | 29.620         | 18,5        | 1.436.800        | 1.436.800        | Macerata                                     | 62.500         | 32,2        | 2.014.100         | 1.861.500         |
| Rovigo                                       | 33.892         | 16,5        | 1.576.700        | 1.576.700        | Ascoli Piceno                                | 38.460         | 34,7        | 1.333.500         | 1.147.100         |
| <b>VENETO</b>                                | <b>148.150</b> | <b>46,3</b> | <b>6.851.600</b> | <b>6.815.000</b> | <b>MARCHE</b>                                | <b>213.690</b> | <b>34,3</b> | <b>7.338.500</b>  | <b>6.577.600</b>  |
| MONTAGNA                                     | 361            | 31,3        | 12.400           | 12.300           | MONTAGNA                                     | 24.145         | 27,3        | 587.600           | 432.300           |
| COLLINA                                      | 14.830         | 39,1        | 583.700          | 581.700          | COLLINA                                      | 189.545        | 35,6        | 6.750.900         | 6.145.300         |
| PIANURA                                      | 132.959        | 47,1        | 6.255.500        | 6.221.000        | Viterbo                                      | 86.898         | 25,3        | 2.199.000         | 2.111.600         |
| Pordenone                                    | 6.295          | 44,2        | 284.400          | 284.400          | Rieti  | 23.891         | 23,9        | 570.800           | 545.600           |
| Edine  | 9.807          | 42,5        | 416.900          | 416.900          | Roma   | 57.000         | 28,9        | 1.595.000         | 1.548.000         |
| Gorizia                                      | 2.970          | 18,5        | 144.100          | 144.100          | Latina                                       | 19.200         | 35,6        | 683.300           | 659.400           |
| Trieste                                      | 1              | 26,0        | —                | —                | Frosinone                                    | 40.000         | 11,6        | 585.200           | 555.900           |
| <b>FRIULI-V.G.</b>                           | <b>19.073</b>  | <b>44,3</b> | <b>845.400</b>   | <b>845.400</b>   | <b>LAZIO</b>                                 | <b>226.989</b> | <b>24,8</b> | <b>5.633.300</b>  | <b>5.430.500</b>  |
| MONTAGNA                                     | 15             | 31,0        | 500              | 500              | MONTAGNA                                     | 25.631         | 19,9        | 509.800           | 486.500           |
| COLLINA                                      | 1.578          | 37,9        | 59.700           | 59.700           | COLLINA                                      | 132.933        | 23,0        | 3.061.900         | 2.937.800         |
| PIANURA                                      | 17.480         | 41,9        | 785.200          | 785.200          | PIANURA                                      | 68.425         | 30,1        | 2.061.600         | 2.006.200         |
| Imperia                                      | 15             | 17,3        | 300              | 300              | L'Aquila                                     | 25.132         | 21,1        | 537.400           | 529.000           |
| Savona                                       | 1.970          | 27,7        | 54.600           | 53.500           | Teramo                                       | 32.558         | 29,5        | 961.800           | 961.800           |
| Genova                                       | 222            | 23,7        | 5.300            | 5.300            | Pescara                                      | 21.626         | 25,7        | 556.100           | 430.700           |
| La Spezia                                    | 1.356          | 20,8        | 28.200           | 28.200           | Chieti                                       | 41.010         | 24,3        | 996.100           | 869.400           |
| <b>LIGURIA</b>                               | <b>3.563</b>   | <b>24,8</b> | <b>88.400</b>    | <b>87.300</b>    | <b>ABRUZZI</b>                               | <b>120.326</b> | <b>25,4</b> | <b>3.051.400</b>  | <b>2.790.900</b>  |
| MONTAGNA                                     | 2.584          | 23,6        | 66.200           | 65.100           | MONTAGNA                                     | 39.204         | 20,5        | 802.200           | 756.800           |
| COLLINA                                      | 979            | 27,7        | 22.200           | 22.200           | COLLINA                                      | 81.122         | 27,7        | 2.249.200         | 2.034.100         |
|  |                |             |                  |                  | Isernia                                      | 13.305         | 17,6        | 234.400           | 234.400           |
|  |                |             |                  |                  | Campobasso                                   | 85.000         | 20,0        | 1.701.600         | 1.701.600         |
|  |                |             |                  |                  | <b>MOLISE</b>                                | <b>98.305</b>  | <b>19,7</b> | <b>1.936.000</b>  | <b>1.936.000</b>  |
|  |                |             |                  |                  | MONTAGNA                                     | 31.965         | 18,3        | 582.600           | 582.600           |
|  |                |             |                  |                  | COLLINA                                      | 66.400         | 20,1        | 1.353.400         | 1.353.400         |

Segue Tav. 29 — Cereali

Superficie in ettari; produzione in quintali

| PROVINCIE<br>REGIONI<br>ZONE<br>ALTIMETRICHE | SUPERFICIE       | PRODUZIONE  |                   |                   | PROVINCIE<br>REGIONI<br>ZONE<br>ALTIMETRICHE | SUPERFICIE     | PRODUZIONE  |                  |                  |
|--|------------------|-------------|-------------------|-------------------|--|----------------|-------------|------------------|------------------|
|  |                  | per ha      | Totale            | Raccolta          |  |                | per ha      | Totale           | Raccolta         |
| <b>Segue FRUMENTO IN COMPLESSO</b>           |                  |             |                   |                   |  |                |             |                  |                  |
| Caserta                                      | 26.984           | 28,7        | 774.000           | 760.400           | Torino                                       | 39.460         | 34,1        | 1.343.700        | 1.330.300        |
| Benevento                                    | 45.970           | 17,1        | 785.800           | 785.800           | Vercelli                                     | 13.000         | 34,5        | 448.000          | 448.000          |
| Napoli                                       | 1.050            | 36,5        | 38.500            | 38.500            | Novara                                       | 6.760          | 34,9        | 235.900          | 235.900          |
| Avellino                                     | 67.000           | 18,4        | 1.233.200         | 1.233.200         | Cuneo  | 47.544         | 53,4        | 1.572.400        | 1.516.000        |
| Salerno                                      | 36.450           | 13,8        | 575.000           | 575.000           | Asti   | 24.060         | 34,4        | 829.000          | 829.000          |
| <b>CAMPANIA</b>                              | <b>177.464</b>   | <b>19,2</b> | <b>3.406.500</b>  | <b>3.392.900</b>  | Alessandria                                  | 60.010         | 26,6        | 1.593.400        | 1.593.400        |
| MONTAGNA                                     | 72.668           | 17,5        | 1.267.800         | 1.267.700         | <b>PIEMONTE</b>                              | <b>190.834</b> | <b>31,6</b> | <b>6.022.400</b> | <b>5.952.600</b> |
| COLLINA                                      | 81.860           | 17,7        | 1.451.400         | 1.447.000         | MONTAGNA                                     | 4.360          | 21,1        | 91.800           | 89.700           |
| PIANURA                                      | 22.936           | 30,0        | 687.300           | 678.200           | COLLINA                                      | 81.859         | 30,4        | 2.490.800        | 2.470.500        |
| Foggia                                       | 270.400          | 21,1        | 5.509.200         | 6.014.100         | PIANURA                                      | 104.615        | 32,9        | 3.439.800        | 3.392.400        |
| Bari   | 80.380           | 16,8        | 1.352.700         | 1.263.200         | <b>VALLE D'AOSTA</b>                         | <b>62</b>      | <b>22,5</b> | <b>1.400</b>     | <b>1.300</b>     |
| Taranto                                      | 24.035           | 18,5        | 443.900           | 437.600           | (MONTAGNA)                                   |                |             |                  |                  |
| Brindisi                                     | 14.340           | 15,2        | 218.400           | 218.400           | Varese                                       | 1.052          | 43,6        | 45.900           | 44.800           |
| Lecco  | 34.660           | 14,4        | 502.400           | 477.300           | Como   | 4.130          | 32,1        | 132.500          | 129.800          |
| <b>PUGLIA</b>                                | <b>423.815</b>   | <b>21,3</b> | <b>9.026.600</b>  | <b>8.410.600</b>  | Sondrio                                      | 10             | 24,6        | 200              | 200              |
| MONTAGNA                                     | 7.050            | 21,8        | 153.900           | 123.100           | Milano                                       | 33.140         | 40,0        | 1.326.500        | 1.326.500        |
| COLLINA                                      | 198.352          | 20,3        | 4.026.300         | 3.672.500         | Bergamo                                      | 14.500         | 51,9        | 752.700          | 736.600          |
| PIANURA                                      | 218.413          | 22,2        | 4.846.400         | 4.615.000         | Brescia                                      | 33.700         | 61,5        | 2.072.500        | 2.072.500        |
| Potenza                                      | 110.500          | 14,1        | 1.559.100         | 1.471.100         | Pavia  | 30.485         | 35,5        | 1.080.600        | 1.062.400        |
| Matera                                       | 92.800           | 18,0        | 1.671.200         | 1.394.900         | Cremona                                      | 22.150         | 52,1        | 1.154.000        | 1.119.400        |
| <b>BASILICATA</b>                            | <b>203.300</b>   | <b>15,9</b> | <b>3.230.300</b>  | <b>2.866.000</b>  | Mantova                                      | 43.300         | 48,3        | 2.089.400        | 2.089.400        |
| MONTAGNA                                     | 62.673           | 10,7        | 668.300           | 665.000           | <b>LOMBARDIA</b>                             | <b>182.467</b> | <b>47,4</b> | <b>8.654.300</b> | <b>8.581.600</b> |
| COLLINA                                      | 121.327          | 17,3        | 2.093.600         | 1.779.400         | MONTAGNA                                     | 4.424          | 28,5        | 126.200          | 124.900          |
| PIANURA                                      | 19.300           | 24,3        | 468.400           | 421.600           | COLLINA                                      | 26.365         | 37,8        | 997.400          | 990.000          |
| Cosenza                                      | 62.139           | 16,9        | 1.052.200         | 987.700           | PIANURA                                      | 151.678        | 49,7        | 7.530.700        | 7.466.700        |
| Catanzaro                                    | 65.600           | 20,7        | 1.358.000         | 1.317.300         | Bolzano-Bozen                                | 617            | 14,5        | 8.900            | 8.900            |
| Reggio di Calabria                           | 7.886            | 15,1        | 118.900           | 107.800           | Trento                                       | 68             | 25,9        | 1.800            | 1.800            |
| <b>CALABRIA</b>                              | <b>135.625</b>   | <b>18,7</b> | <b>2.529.100</b>  | <b>2.412.800</b>  | <b>TRENTINO-A.A.</b>                         | <b>685</b>     | <b>15,7</b> | <b>10.700</b>    | <b>10.700</b>    |
| MONTAGNA                                     | 26.142           | 14,5        | 377.800           | 349.500           | (MONTAGNA)                                   |                |             |                  |                  |
| COLLINA                                      | 77.645           | 17,7        | 1.373.000         | 1.320.400         | Verona                                       | 39.218         | 46,5        | 1.823.000        | 1.786.600        |
| PIANURA                                      | 31.838           | 24,5        | 778.300           | 742.900           | Vicenza                                      | 17.101         | 42,8        | 732.100          | 732.100          |
| Trapani                                      | 55.500           | 15,5        | 884.700           | 851.400           | Belluno                                      | 97             | 34,6        | 3.400            | 3.400            |
| Palermo                                      | 140.385          | 18,0        | 2.529.100         | 2.306.400         | Treviso                                      | 14.000         | 42,2        | 590.700          | 590.700          |
| Messina                                      | 20.410           | 11,9        | 242.400           | 186.900           | Venezia                                      | 13.660         | 48,7        | 665.000          | 665.000          |
| Agrigento                                    | 78.000           | 17,1        | 1.335.800         | 1.286.200         | Padova                                       | 29.428         | 48,5        | 1.428.400        | 1.428.400        |
| Caltanissetta                                | 75.200           | 12,1        | 909.500           | 873.100           | Rovigo                                       | 32.000         | 46,9        | 1.502.000        | 1.502.000        |
| Enna   | 82.056           | 17,2        | 1.408.300         | 983.700           | <b>VENETO</b>                                | <b>145.504</b> | <b>46,4</b> | <b>6.744.600</b> | <b>6.708.200</b> |
| Catania                                      | 92.800           | 15,1        | 1.401.600         | 1.387.000         | MONTAGNA                                     | 361            | 34,3        | 12.300           | 12.300           |
| Ragusa                                       | 35.572           | 13,6        | 484.500           | 484.500           | COLLINA                                      | 14.768         | 30,4        | 581.500          | 579.500          |
| Siracusa                                     | 24.400           | 12,1        | 295.500           | 288.600           | PIANURA                                      | 130.375        | 47,2        | 6.150.700        | 6.116.400        |
| <b>SICILIA</b>                               | <b>604.317</b>   | <b>15,7</b> | <b>9.491.300</b>  | <b>8.647.800</b>  | Pordenone                                    | 6.295          | 45,2        | 284.400          | 284.400          |
| MONTAGNA                                     | 108.215          | 16,2        | 1.757.200         | 1.542.600         | Udine  | 9.757          | 42,5        | 415.000          | 415.000          |
| COLLINA                                      | 431.510          | 15,0        | 6.739.500         | 6.145.600         | Gorizia                                      | 2.962          | 48,5        | 143.700          | 143.700          |
| PIANURA                                      | 64.592           | 15,4        | 994.600           | 959.600           | Trieste                                      | 1              | 26,0        | ..               | ..               |
| Sassari                                      | 15.180           | 12,0        | 182.200           | 181.500           | <b>FRIULI-V.G.</b>                           | <b>19.015</b>  | <b>44,3</b> | <b>843.100</b>   | <b>843.100</b>   |
| Nuoro  | 8.668            | 17,5        | 152.000           | 112.700           | MONTAGNA                                     | 15             | 31,0        | 500              | 500              |
| Oristano                                     | 16.259           | 14,5        | 235.000           | 211.500           | COLLINA                                      | 1.578          | 37,9        | 59.700           | 59.700           |
| Cagliari                                     | 54.800           | 16,7        | 912.800           | 912.800           | PIANURA                                      | 17.422         | 44,9        | 782.900          | 782.900          |
| <b>SARDEGNA</b>                              | <b>94.907</b>    | <b>15,6</b> | <b>1.482.000</b>  | <b>1.418.500</b>  | Imperia                                      | 15             | 17,3        | 300              | 300              |
| MONTAGNA                                     | 685              | 13,1        | 9.000             | 8.300             | Savona                                       | 1.966          | 27,7        | 54.500           | 53.400           |
| COLLINA                                      | 39.317           | 15,6        | 612.900           | 566.200           | Genova                                       | 222            | 23,7        | 5.300            | 5.300            |
| PIANURA                                      | 54.905           | 15,7        | 860.100           | 844.000           | La Spezia                                    | 1.356          | 20,8        | 28.200           | 28.200           |
| <b>ITALIA</b>                                | <b>3.544.029</b> | <b>26,9</b> | <b>95.160.000</b> | <b>91.058.000</b> | <b>LIGURIA</b>                               | <b>3.559</b>   | <b>24,8</b> | <b>88.300</b>    | <b>87.200</b>    |
| MONTAGNA                                     | 486.655          | 18,5        | 8.993.800         | 8.424.400         | MONTAGNA                                     | 2.580          | 25,6        | 66.100           | 65.000           |
| COLLINA                                      | 1.946.715        | 23,7        | 46.155.000        | 43.274.600        | COLLINA                                      | 979            | 23,7        | 22.200           | 22.200           |
| PIANURA                                      | 1.110.659        | 36,0        | 40.011.200        | 39.359.000        |  |                |             |                  |                  |

Segue Tav. 29 — Cereali

Superficie in ettari; produzione in quintali

| PROVINCIE<br>REGIONI<br>ZONE<br>ALTIMETRICHE | SUPERFICIE     | PRODUZIONE  |                   |                   | PROVINCIE<br>REGIONI<br>ZONE<br>ALTIMETRICHE | SUPERFICIE     | PRODUZIONE  |                  |                  |
|--|----------------|-------------|-------------------|-------------------|--|----------------|-------------|------------------|------------------|
|  |                | per ha      | Totale            | Raccolta          |  |                | per ha      | Totale           | Raccolta         |
| <b>Segue FRUMENTO TENERO</b>                 |                |             |                   |                   |  |                |             |                  |                  |
| Piacenza                                     | 42.500         | 33,2        | 1.412.700         | 1.412.700         | Isernia                                      | 7.755          | 18,8        | 145.400          | 145.400          |
| Parma  | 39.000         | 40,5        | 1.580.600         | 1.580.600         | Campobasso                                   | 11.000         | 20,8        | 228.400          | 228.400          |
| Reggio nell'Emilia                           | 26.000         | 46,0        | 1.196.000         | 1.196.000         | <b>MOLISE</b>                                | <b>18.755</b>  | <b>19,9</b> | <b>373.800</b>   | <b>373.800</b>   |
| Modena                                       | 29.005         | 54,4        | 1.578.400         | 1.578.400         | MONTAGNA                                     | 11.700         | 18,9        | 213.100          | 213.100          |
| Bologna                                      | 46.000         | 59,8        | 2.750.000         | 2.730.000         | COLLINA                                      | 7.055          | 22,8        | 160.700          | 160.700          |
| Ferrara                                      | 38.500         | 56,4        | 2.171.900         | 2.139.300         | Caserta                                      | 23.500         | 28,0        | 678.500          | 664.900          |
| Ravenna                                      | 32.500         | 52,1        | 1.694.100         | 1.594.100         | Benevento                                    | 29.695         | 17,4        | 517.400          | 517.400          |
| Forlì  | 34.000         | 40,0        | 1.362.000         | 1.343.000         | Napoli                                       | 1.025          | 36,4        | 37.600           | 37.600           |
| <b>EMILIA-ROMAG.</b>                         | <b>287.505</b> | <b>47,8</b> | <b>13.745.700</b> | <b>13.674.100</b> | Avellino                                     | 42.000         | 18,5        | 775.900          | 775.900          |
| MONTAGNA                                     | 31.529         | 29,7        | 937.100           | 926.400           | Salerno                                      | 24.950         | 17,6        | 430.200          | 430.200          |
| COLLINA                                      | 77.526         | 30,4        | 3.051.900         | 3.032.500         | <b>CAMPANIA</b>                              | <b>121.170</b> | <b>20,1</b> | <b>2.439.600</b> | <b>2.426.000</b> |
| PIANURA                                      | 178.450        | 54,7        | 9.756.700         | 9.715.200         | MONTAGNA                                     | 45.605         | 17,7        | 806.000          | 805.900          |
| Massa-Carrara                                | 1.930          | 22,5        | 43.400            | 43.400            | COLLINA                                      | 57.090         | 18,5        | 1.054.300        | 1.049.900        |
| Lucca  | 3.158          | 32,5        | 102.600           | 102.600           | PIANURA                                      | 18.475         | 31,4        | 579.300          | 570.200          |
| Pistoia                                      | 4.730          | 32,5        | 153.900           | 150.000           | Foggia                                       | 3.000          | 27,0        | 81.500           | 76.800           |
| Firenze                                      | 36.500         | 25,0        | 912.200           | 875.600           | Bari   | 23.310         | 13,5        | 314.800          | 303.400          |
| Livorno                                      | 11.300         | 24,9        | 281.500           | 267.500           | Taranto                                      | 4.430          | 18,0        | 71.100           | 70.500           |
| Pisa   | 22.390         | 27,6        | 616.000           | 560.900           | Brindisi                                     | 4.725          | 15,6        | 73.900           | 73.900           |
| Arezzo                                       | 36.630         | 24,8        | 906.900           | 859.100           | <b>PUGLIA</b>                                | <b>35.465</b>  | <b>15,3</b> | <b>541.300</b>   | <b>524.600</b>   |
| Siena  | 54.000         | 30,7        | 1.662.500         | 1.463.000         | MONTAGNA                                     | 350            | 20,0        | 7.000            | 5.600            |
| Grosseto                                     | 28.300         | 32,0        | 910.500           | 910.500           | COLLINA                                      | 26.660         | 14,0        | 372.300          | 359.800          |
| <b>TOSCANA</b>                               | <b>198.848</b> | <b>28,1</b> | <b>5.589.500</b>  | <b>5.232.700</b>  | PIANURA                                      | 8.455          | 19,2        | 162.000          | 159.200          |
| MONTAGNA                                     | 20.635         | 22,3        | 459.200           | 434.600           | Potenza                                      | 32.000         | 10,1        | 322.300          | 318.400          |
| COLLINA                                      | 158.665        | 28,6        | 4.530.100         | 4.226.800         | Matera                                       | 1.550          | 27,0        | 41.900           | 37.000           |
| PIANURA                                      | 19.548         | 36,7        | 600.200           | 571.300           | <b>BASILICATA</b>                            | <b>33.550</b>  | <b>10,9</b> | <b>364.200</b>   | <b>355.400</b>   |
| Perugia                                      | 85.650         | 30,8        | 2.642.300         | 2.488.200         | MONTAGNA                                     | 29.383         | 9,6         | 280.600          | 280.600          |
| Terni  | 30.000         | 23,6        | 708.600           | 694.500           | COLLINA                                      | 2.867          | 16,5        | 47.200           | 42.000           |
| <b>UMBRIA</b>                                | <b>115.650</b> | <b>29,0</b> | <b>3.350.900</b>  | <b>3.182.700</b>  | PIANURA                                      | 1.300          | 28,0        | 36.400           | 32.800           |
| MONTAGNA                                     | 19.100         | 24,1        | 460.300           | 437.600           | Cosenza                                      | 47.466         | 17,0        | 808.000          | 754.200          |
| COLLINA                                      | 96.550         | 29,9        | 2.890.600         | 2.745.100         | Catanzaro                                    | 20.700         | 21,4        | 443.600          | 430.400          |
| Pesaro e Urbino                              | 44.323         | 31,3        | 1.390.300         | 1.212.500         | Reggio di Calabria                           | 3.080          | 14,5        | 44.900           | 34.500           |
| Ancona                                       | 44.000         | 38,9        | 1.711.000         | 1.579.700         | <b>CALABRIA</b>                              | <b>71.246</b>  | <b>18,2</b> | <b>1.296.500</b> | <b>1.219.100</b> |
| Macerata                                     | 57.500         | 32,6        | 1.872.800         | 1.728.000         | MONTAGNA                                     | 20.475         | 13,9        | 284.100          | 259.500          |
| Ascoli Piceno                                | 37.156         | 34,7        | 1.289.100         | 1.107.300         | COLLINA                                      | 39.912         | 18,0        | 717.700          | 683.000          |
| <b>MARCHE</b>                                | <b>182.979</b> | <b>34,2</b> | <b>6.263.200</b>  | <b>5.627.500</b>  |  |                |             |                  |                  |

## Segue Tav. 29 — Cereali

Superficie in ettari; produzione in quintali

| PROVINCIE<br>REGIONI<br>ZONE<br>ALTIMETRICHE | SUPERFICIE | PRODUZIONE |           |               | PROVINCIE<br>REGIONI<br>ZONE<br>ALTIMETRICHE | SUPERFICIE       | PRODUZIONE       |                  |                  |  |  |  |  |  |
|--|------------|------------|-----------|---------------|--|------------------|------------------|------------------|------------------|--|--|--|--|--|
|  |            | per ha     | Totale    | Raccolta      |  |                  | per ha           | Totale           | Raccolta         |  |  |  |  |  |
| FRUMENTO DURO                                |            |            |           |               |  |                  |                  |                  |                  |  |  |  |  |  |
| Torino . . . . .                             | 4          | 27,0       | 100       | 100           | Perugia . . . . .                            | 2.264            | 30,6             | 69.300           | 67.900           |  |  |  |  |  |
| Cuneo . . . . .                              | 13         | 30,4       | 400       | 400           | Terni . . . . .                              | 2.000            | 24,0             | 48.000           | 48.000           |  |  |  |  |  |
| Asti . . . . .                               | 71         | 24,2       | 1.700     | 1.700         | <b>UMBRIA</b>                                |                  |                  |                  |                  |  |  |  |  |  |
| Alessandria . . . . .                        | 3.980      | 24,0       | 95.500    | 95.500        | . . . . .                                    | <b>4.264</b>     | <b>27,5</b>      | <b>117.300</b>   | <b>115.900</b>   |  |  |  |  |  |
| <b>PIEMONTE</b>                              |            |            |           | <b>4.068</b>  | <b>24,0</b>                                  | <b>97.700</b>    | <b>97.700</b>    |                  |                  |  |  |  |  |  |
| . . . . .                                    | —          | —          | —         | —             | MONTAGNA . . . . .                           | 404              | 27,0             | 10.900           | 10.700           |  |  |  |  |  |
| . . . . .                                    | 322        | 21,7       | 7.000     | 7.000         | COLLINA . . . . .                            | 3.860            | 26,6             | 106.400          | 105.200          |  |  |  |  |  |
| . . . . .                                    | 3.746      | 24,2       | 90.700    | 90.700        |  |                  |                  |                  |                  |  |  |  |  |  |
| Segue FRUMENTO DURO                          |            |            |           |               |  |                  |                  |                  |                  |  |  |  |  |  |
| Milano . . . . .                             | 30         | 28,9       | 900       | 900           | Pesaro e Urbino . . . . .                    | 12.557           | 32,2             | 402.500          | 307.400          |  |  |  |  |  |
| Brescia . . . . .                            | 139        | 38,5       | 5.400     | 5.300         | Ancona . . . . .                             | 11.850           | 41,1             | 487.100          | 469.400          |  |  |  |  |  |
| Pavia . . . . .                              | 1.633      | 28,8       | 47.000    | 46.000        | Macerata . . . . .                           | 5.000            | 28,3             | 141.300          | 133.500          |  |  |  |  |  |
| Cremona . . . . .                            | 41         | 46,4       | 1.900     | 1.800         | Ascoli Piceno . . . . .                      | 1.304            | 34,0             | 44.400           | 39.800           |  |  |  |  |  |
| Mantova . . . . .                            | 375        | 37,6       | 14.100    | 14.100        | <b>MARCHE</b>                                |                  |                  |                  |                  |  |  |  |  |  |
| <b>LOMBARDIA</b>                             |            |            |           | <b>2.218</b>  | <b>31,2</b>                                  | <b>69.300</b>    | <b>68.100</b>    |                  |                  |  |  |  |  |  |
| . . . . .                                    | 45         | 19,0       | 900       | 800           | MONTAGNA . . . . .                           | 3.256            | 23,7             | 77.200           | 61.300           |  |  |  |  |  |
| . . . . .                                    | 514        | 24,6       | 12.700    | 12.300        | COLLINA . . . . .                            | 27.455           | 36,4             | 998.100          | 888.800          |  |  |  |  |  |
| . . . . .                                    | 1.659      | 33,6       | 55.700    | 55.000        |  |                  |                  |                  |                  |  |  |  |  |  |
| Verona . . . . .                             | 282        | 40,3       | 11.400    | 11.200        | Viterbo . . . . .                            | 45.198           | 24,3             | 1.099.000        | 1.045.000        |  |  |  |  |  |
| Vicenza . . . . .                            | 52         | 39,5       | 1.600     | 1.600         | Rieti . . . . .                              | 500              | 24,7             | 12.400           | 11.800           |  |  |  |  |  |
| Treviso . . . . .                            | 14         | 35,8       | 500       | 500           | Roma . . . . .                               | 19.700           | 23,9             | 472.000          | 458.000          |  |  |  |  |  |
| Venezia . . . . .                            | 214        | 48,6       | 10.400    | 10.400        | Latina . . . . .                             | 1.730            | 29,2             | 50.600           | 49.200           |  |  |  |  |  |
| Padova . . . . .                             | 192        | 43,8       | 8.400     | 8.400         | Frosinone . . . . .                          | 500              | 14,9             | 7.500            | 7.100            |  |  |  |  |  |
| Rovigo . . . . .                             | 1.892      | 39,5       | 74.700    | 74.700        | <b>LAZIO</b>                                 |                  |                  |                  |                  |  |  |  |  |  |
| <b>VENETO</b>                                |            |            |           | <b>2.644</b>  | <b>40,4</b>                                  | <b>107.000</b>   | <b>106.800</b>   |                  |                  |  |  |  |  |  |
| . . . . .                                    | —          | —          | —         | —             | MONTAGNA . . . . .                           | 136              | 22,1             | 3.000            | 2.800            |  |  |  |  |  |
| . . . . .                                    | 62         | 35,3       | 2.200     | 2.200         | COLLINA . . . . .                            | 33.247           | 22,6             | 752.600          | 717.500          |  |  |  |  |  |
| . . . . .                                    | 2.584      | 41,6       | 104.800   | 104.600       | PIANURA . . . . .                            | 34.245           | 23,9             | 885.900          | 850.800          |  |  |  |  |  |
| Udine . . . . .                              | 50         | 37,4       | 1.900     | 1.900         | L'Aquila . . . . .                           | 920              | 24,2             | 22.300           | 22.300           |  |  |  |  |  |
| Gorizia . . . . .                            | 8          | 31,7       | 400       | 400           | Teramo . . . . .                             | 288              | 29,5             | 8.500            | 8.500            |  |  |  |  |  |
| <b>FRIULI-V. G.</b>                          |            |            |           | <b>58</b>     | <b>39,4</b>                                  | <b>2.300</b>     | <b>2.300</b>     |                  |                  |  |  |  |  |  |
| . . . . .                                    | —          | —          | —         | —             | Pescara . . . . .                            | 2.596            | 26,5             | 68.800           | 50.200           |  |  |  |  |  |
| . . . . .                                    | —          | —          | —         | —             | Chieti . . . . .                             | 20.650           | 23,0             | 474.500          | 410.600          |  |  |  |  |  |
| . . . . .                                    | 58         | 39,4       | 2.300     | 2.300         | <b>ABRUZZI</b>                               |                  |                  |                  |                  |  |  |  |  |  |
| . . . . .                                    | —          | —          | —         | —             | . . . . .                                    | <b>24.454</b>    | <b>23,5</b>      | <b>574.100</b>   | <b>491.600</b>   |  |  |  |  |  |
| . . . . .                                    | 58         | 39,4       | 2.300     | 2.300         | MONTAGNA . . . . .                           | 3.870            | 18,9             | 73.000           | 60.500           |  |  |  |  |  |
| Savona - LIGURIA                             |            |            |           |               |  |                  |                  |                  |                  |  |  |  |  |  |
| . . . . .                                    | 4          | 28,0       | 100       | 100           | COLLINA . . . . .                            | 20.584           | 24,3             | 501.100          | 431.100          |  |  |  |  |  |
| . . . . .                                    | 4          | 28,0       | 100       | 100           |  |                  |                  |                  |                  |  |  |  |  |  |
| Piacenza                                     |            |            |           |               |  |                  |                  |                  |                  |  |  |  |  |  |
| . . . . .                                    | 900        | 27,6       | 24.800    | 24.800        | Isernia . . . . .                            | 5.550            | 16,0             | 89.000           | 89.000           |  |  |  |  |  |
| . . . . .                                    | 909        | 34,7       | 31.500    | 31.500        | Campobasso . . . . .                         | 74.000           | 19,9             | 1.473.200        | 1.473.200        |  |  |  |  |  |
| . . . . .                                    | 142        | 37,7       | 5.400     | 5.400         | <b>MOLISE</b>                                |                  |                  |                  |                  |  |  |  |  |  |
| . . . . .                                    | 780        | 42,1       | 32.800    | 32.800        | . . . . .                                    | <b>79.550</b>    | <b>19,6</b>      | <b>1.562.200</b> | <b>1.562.200</b> |  |  |  |  |  |
| . . . . .                                    | 6.000      | 50,0       | 300.000   | 292.000       | MONTAGNA . . . . .                           | 20.205           | 18,3             | 369.500          | 369.500          |  |  |  |  |  |
| . . . . .                                    | 5.500      | 44,2       | 243.100   | 239.400       | COLLINA . . . . .                            | 59.345           | 20,1             | 1.192.700        | 1.192.700        |  |  |  |  |  |
| . . . . .                                    | 2.900      | 42,8       | 124.300   | 124.300       |  |                  |                  |                  |                  |  |  |  |  |  |
| . . . . .                                    | 5.600      | 31,9       | 179.000   | 173.000       | Caserta . . . . .                            | 3.484            | 27,4             | 95.500           | 95.500           |  |  |  |  |  |
| <b>EMILIA-ROMAG.</b>                         |            |            |           | <b>22.731</b> | <b>41,4</b>                                  | <b>940.900</b>   | <b>923.200</b>   |                  |                  |  |  |  |  |  |
| . . . . .                                    | 597        | 27,4       | 16.400    | 14.400        | Benevento . . . . .                          | 16.275           | 16,5             | 268.400          | 268.400          |  |  |  |  |  |
| . . . . .                                    | 8.549      | 35,8       | 306.300   | 296.000       | Napoli . . . . .                             | 35               | 24,0             | 900              | 900              |  |  |  |  |  |
| . . . . .                                    | 13.585     | 45,5       | 618.200   | 612.800       | Avellino . . . . .                           | 25.000           | 18,3             | 457.300          | 457.300          |  |  |  |  |  |
| Lucca  |            |            |           |               |  |                  |                  |                  |                  |  |  |  |  |  |
| . . . . .                                    | 32         | 30,2       | 1.000     | 1.000         | Salerno . . . . .                            | 11.500           | 12,7             | 144.800          | 144.800          |  |  |  |  |  |
| . . . . .                                    | 5          | 20,0       | 100       | 100           | <b>CAMPANIA</b>                              |                  |                  |                  |                  |  |  |  |  |  |
| . . . . .                                    | 2.041      | 21,6       | 44.100    | 42.300        | . . . . .                                    | <b>56.294</b>    | <b>17,2</b>      | <b>966.900</b>   | <b>966.900</b>   |  |  |  |  |  |
| . . . . .                                    | 3.700      | 29,3       | 77.400    | 75.100        | MONTAGNA . . . . .                           | 27.063           | 17,1             | 461.800          | 461.800          |  |  |  |  |  |
| . . . . .                                    | 13.660     | 21,3       | 328.500   | 295.600       | COLLINA . . . . .                            | 24.770           | 16,9             | 397.100          | 397.100          |  |  |  |  |  |
| . . . . .                                    | 985        | 31,0       | 30.300    | 29.000        | PIANURA . . . . .                            | 4.461            | 24,2             | 108.000          | 108.000          |  |  |  |  |  |
| . . . . .                                    | 11.900     | 26,4       | 314.100   | 289.000       |  |                  |                  |                  |                  |  |  |  |  |  |
| . . . . .                                    | 32.850     | 26,0       | 854.000   | 854.000       | Foggia . . . . .                             | 267.400          | 24,0             | 6.427.700        | 5.937.300        |  |  |  |  |  |
| <b>TOSCANA</b>                               |            |            |           | <b>65.173</b> | <b>25,3</b>                                  | <b>1.649.500</b> | <b>1.586.100</b> |                  |                  |  |  |  |  |  |
| . . . . .                                    | 3.536      | 23,6       | 83.600    | 81.000        | Bari . . . . .                               | 57.070           | 18,2             | 1.037.900        | 959.800          |  |  |  |  |  |
| . . . . .                                    | 55.107     | 25,1       | 1.384.100 | 1.323.300     | Taranto . . . . .                            | 19.605           | 19,0             | 372.800          | 367.100          |  |  |  |  |  |
| . . . . .                                    | 6.530      | 27,8       | 181.800   | 181.200       | Brindisi . . . . .                           | 9.615            | 15,0             | 144.500          | 144.500          |  |  |  |  |  |
| Torino                                       |            |            |           |               |  |                  |                  |                  |                  |  |  |  |  |  |
| . . . . .                                    | 570        | 19,7       | 11.200    | 11.200        | Lecco . . . . .                              | 34.660           | 14,4             | 502.400          | 477.300          |  |  |  |  |  |
| . . . . .                                    | 160        | 22,5       | 3.600     | 3.600         | <b>PUGLIA</b>                                |                  |                  |                  |                  |  |  |  |  |  |
| . . . . .                                    | 714        | 20,4       | 14.600    | 14.600        | . . . . .                                    | <b>388.350</b>   | <b>21,9</b>      | <b>8.485.300</b> | <b>7.886.000</b> |  |  |  |  |  |
| . . . . .                                    | 600        | 18,7       | 11.300    | 10.900        | MONTAGNA . . . . .                           | 6.700            | 21,9             | 146.900          | 117.500          |  |  |  |  |  |
| . . . . .                                    | 60         | 18,8       | 1.100     | 1.100         | COLLINA . . . . .                            | 171.692          | 21,3             | 3.654.000        | 3.312.700        |  |  |  |  |  |
| . . . . .                                    | 220        | 19,2       | 4.200     | 4.200         | PIANURA . . . . .                            | 209.958          | 22,3             | 4.684.400        | 4.455.800        |  |  |  |  |  |
| <b>PIEMONTE</b>                              |            |            |           | <b>2.324</b>  | <b>19,8</b>                                  | <b>46.000</b>    | <b>45.600</b>    |                  |                  |  |  |  |  |  |
| . . . . .                                    | 601        | 27,1       | 13.700    | 13.500        | Segue FRUMENTO DURO                          |                  |                  |                  |                  |  |  |  |  |  |
| . . . . .                                    | 1.144      | 21,2       | 24.200    | 24.000        | Potenza . . . . .                            | 78.500           | 15,8             | 1.236.800        | 1.152.700        |  |  |  |  |  |
| . . . . .                                    | 379        | 27,4       | 8.100     | 8.100         | Matera . . . . .                             | 91.250           | 17,9             | 1.629.300        | 1.357.900        |  |  |  |  |  |
| VALLE D'AOSTA (MONTAGNA)                     |            |            |           |               |  |                  |                  |                  |                  |  |  |  |  |  |
| . . . . .                                    | 165        | 18,5       | 3.100     | 2.900         | <b>BASILICATA</b>                            |                  |                  |                  |                  |  |  |  |  |  |
| Varese . . . . .                             | 2.760      | 35,6       | 98.100    | 95.600        | . . . . .                                    | <b>169.750</b>   | <b>16,9</b>      | <b>2.866.100</b> | <b>2.510.600</b> |  |  |  |  |  |
| Como . . . . .                               | 360        | 27,8       | 10.000    | 10.000        | MONTAGNA . . . . .                           | 33.290           | 11,7             | 387.700          | 384.400          |  |  |  |  |  |
| Sondrio . . . . .                            | 125        | 16,4       | 2.100     | 2.000         | COLLINA . . . . .                            | 118.460          | 17,3             | 2.046.400        | 1.737.400        |  |  |  |  |  |
| Milano . . . . .                             | 1.850      | 27,0       | 49.900    | 49.800        | PIANURA . . . . .                            | 18.000           | 21,0             | 432.000          | 388.800          |  |  |  |  |  |

## Segue Tav. 29 — Cereali

Superficie in ettari; produzione in quintali

| PROVINCIE<br>REGIONI<br>ZONE<br>ALTIMETRICHE | SUPERFICIE | PRODUZIONE |           |                | PROVINCIE<br>REGIONI<br>ZONE<br>ALTIMETRICHE | SUPERFICIE       | PRODUZIONE       |                |                |  |  |  |  |  |
|--|------------|------------|-----------|----------------|--|------------------|------------------|----------------|----------------|--|--|--|--|--|
|  |            | per ha     | Totale    | Raccolta       |  |                  | per ha           | Totale         | Raccolta       |  |  |  |  |  |
| Segue FRUMENTO DURO                          |            |            |           |                |  |                  |                  |                |                |  |  |  |  |  |
| Potenza . . . . .                            | 78.500     | 15,8       | 1.236.800 | 1.152.700      | Pavia . . . . .                              | 123              | 26,4             | 3.200          | 3.200          |  |  |  |  |  |
| Matera . . . . .                             | 91.250     | 17,9       | 1.629.300 | 1.357.900      | Cremona . . . . .                            | 99               | 34,7             | 3.400          | 3.400          |  |  |  |  |  |
| <b>BASILICATA</b>                            |            |            |           | <b>169.750</b> | <b>16,9</b>                                  | <b>2.866.100</b> | <b>2.510.600</b> |                |                |  |  |  |  |  |
| . . . . .                                    | 33.290     | 11,7       | 387.700   | 384.400        | Mantova . . . . .                            | 61               | 30,8             | 1.900          | 1.900          |  |  |  |  |  |
| . . . . .                                    | 118.460    | 17,3       | 2.046.400 | 1.737.400      | <b>LOMBARDIA</b>                             |                  |                  |                |                |  |  |  |  |  |
| . . . . .                                    | 18.000     | 21,0       | 432.000   | 388.800        | . . . . .                                    | <b>5.378</b>     | <b>31,4</b>      | <b>168.600</b> | <b>165.900</b> |  |  |  |  |  |
| Cosenza                                      |            |            |           |                |  |                  |                  |                |                |  |  |  |  |  |
| . . . . .                                    | 14.673     | 16,6       | 244.200   | 233.500        | MONTAGNA . . . . .                           | 233              | 29,2             | 4.700          | 4.700          |  |  |  |  |  |
| Catanzaro . . . . .                          | 44.900     | 20,4       | 914.400   | 886.900        | COLLINA . . . . .                            | 965              | 30,8             | 29.700         | 29.200         |  |  |  |  |  |
| Reggio di Calabria . . . . .                 | 4.806      | 15,3       | 74.000    | 73.300         | PIANURA . . . . .                            | 4.180            | 32,1             | 134.200        | 132.000        |  |  |  |  |  |
| <b>CALABRIA</b>                              |            |            |           | <b>64.379</b>  | <b>19,2</b>                                  | <b>1.232.600</b> | <b>1.193.700</b> |                |                |  |  |  |  |  |
| . . . . .                                    | 5.667      | 16,5       | 93.700    | 90.000         | Bolzano-Bozen                                |                  |                  |                |                |  |  |  |  |  |
| . . . . .                                    | 37.733     | 17,4       | 655.300   | 637.400        | . . . . .                                    | 2.614            | 9,1              | 23.900         | 23.900         |  |  |  |  |  |
| . . . . .                                    | 20.979     | 23,1       | 483.600   | 466.300        | Trento . . . . .                             | 15               | 27,3             | 300            | 300            |  |  |  |  |  |
| Trapani                                      |            |            |           |                |  |                  |                  |                |                |  |  |  |  |  |
| . . . . .                                    | 55.500     | 15,5       | 884.700   | 851.400        | <b>TRENTINO - A.A. (MONTAGNA)</b>            |                  |                  |                |                |  |  |  |  |  |
| Palermo . . . . .                            | 140.303    | 18,0       | 2.527.700 | 2.305.300      | . . . . .                                    | <b>2.629</b>     | <b>9,2</b>       | <b>24.200</b>  | <b>24.200</b>  |  |  |  |  |  |
| Messina . . . . .                            | 17.560     | 12,2       | 214.500   | 165.900        | Verona . . . . .                             | 90               | 30,5             | 2.700          | 2.600          |  |  |  |  |  |
| Agrigento . . . . .                          | 77.760     | 17,1       | 1.332.400 | 1.282.900      | Belluno . . . . .                            | 12               | 23,3             | 300            | 300            |  |  |  |  |  |
| Caltanissetta . . . . .                      | 75.200     | 12,1       | 909.500   | 873.100        | Treviso . . . . .                            | 56               | 30,4             | 1.700          | 1.700          |  |  |  |  |  |
| Enna . . . . .                               | 82.050     | 17,2       | 1.408.300 | 983.700        | Venezia . . . . .                            | 35               | 31,0             | 1.100          | 1.100          |  |  |  |  |  |
| Catania . . . . .                            | 91.300     | 15,1       | 1.379.400 | 1.364.800      | Padova . . . . .                             | 5                | 41,6             | 200            | 200            |  |  |  |  |  |
| Ragusa . . . . .                             | 35.490     | 13,6       | 483.400   | 483.300        | Rovigo . . . . .                             | 8                | 23,5             | 200            | 200            |  |  |  |  |  |
| Siracusa . . . . .                           | 24.400     | 12,1       | 295.500   | 288.600        | <b>VENETO</b>                                |                  |                  |                |                |  |  |  |  |  |
| <b>SICILIA</b>                               |            |            |           | <b>599.563</b> | <b>15,7</b>                                  | <b>9.435.300</b> | <b>8.599.000</b> |                |                |  |  |  |  |  |
| . . . . .                                    | 104.342    | 16,4       | 1.711.130 | 1.503.100      | MONTAGNA . . . . .                           | 27               | 25,9             | 700            | 700            |  |  |  |  |  |
| . . . . .                                    | 430.680    | 15,6       | 6.730.200 | 6.137.000      | COLLINA . . . . .                            | 41               | 29,0             | 900            | 900            |  |  |  |  |  |
| . . . . .                                    | 64.541     | 15,4       | 993.800   | 958.9          |  |                  |                  |                |                |  |  |  |  |  |

Segue Tav. 29 — Cereali

Superficie in ettari; produzione in quintali

| PROVINCIE<br>REGIONI<br>ZONE<br>ALTIMETRICHE | SUPERFICIE | PRODUZIONE |         |          | PROVINCIE<br>REGIONI<br>ZONE<br>ALTIMETRICHE | SUPERFICIE | PRODUZIONE |           |           |
|--|------------|------------|---------|----------|--|------------|------------|-----------|-----------|
|  |            | per ha     | Totale  | Raccolta |  |            | per ha     | Totale    | Raccolta  |
| <b>Segue SEGALE</b>                          |            |            |         |          |  |            |            |           |           |
| Perugia-UMBRIA                               | 115        | 20,0       | 2.300   | 2.200    | Torino                                       | 300        | 28,2       | 8.500     | 8.500     |
| MONTAGNA                                     | 60         | 20,0       | 1.200   | 1.100    | Verelli                                      | 350        | 33,7       | 11.800    | 11.800    |
| COLLINA                                      | 55         | 20,0       | 1.100   | 1.100    | Novara                                       | 570        | 30,1       | 17.100    | 17.100    |
| Viterbo                                      | 70         | 24,0       | 1.700   | 1.600    | Cuneo  | 2.800      | 28,9       | 72.900    | 72.900    |
| Rieti  | 30         | 14,8       | 400     | 400      | Asti   | 258        | 26,1       | 5.200     | 5.200     |
| Frosinone                                    | 40         | 10,0       | 400     | 400      | Alessandria                                  | 490        | 23,3       | 11.400    | 11.400    |
| LAZIO  | 140        | 18,0       | 2.500   | 2.400    | PIEMONTE                                     | 4.768      | 28,0       | 131.100   | 126.900   |
| MONTAGNA                                     | 55         | 12,7       | 700     | 600      | MONTAGNA                                     | 710        | 23,1       | 16.600    | 16.000    |
| COLLINA                                      | 85         | 21,2       | 1.800   | 1.800    | COLLINA                                      | 2.393      | 27,2       | 64.100    | 61.400    |
| PIANURA                                      | —          | —          | —       | —        | PIANURA                                      | 1.665      | 30,3       | 50.400    | 49.500    |
| L'Aquila                                     | 143        | 12,9       | 1.800   | 1.800    | VALLE D'AOSTA<br>(MONTAGNA)                  | 27         | 18,0       | 500       | 500       |
| Teramo                                       | 10         | 12,2       | 100     | 100      | Varese                                       | 1.480      | 30,2       | 57.900    | 56.400    |
| Pescara                                      | 18         | 14,0       | 300     | 300      | Como   | 790        | 33,9       | 26.800    | 26.000    |
| ABRUZZI                                      | 171        | 13,1       | 2.200   | 2.200    | Milano                                       | 3.400      | 35,0       | 118.900   | 118.900   |
| MONTAGNA                                     | 164        | 12,8       | 2.100   | 2.100    | Bergamo                                      | 1.120      | 43,0       | 48.100    | 47.100    |
| COLLINA                                      | 7          | 14,3       | 100     | 100      | Brescia                                      | 7.700      | 32,3       | 404.300   | 404.300   |
| Caserta                                      | 185        | 17,6       | 3.300   | 3.300    | Pavia  | 250        | 22,5       | 5.600     | 5.400     |
| Benevento                                    | 20         | 14,0       | 300     | 300      | Cremona                                      | 1.400      | 43,7       | 68.200    | 66.800    |
| Napoli                                       | 39         | 33,3       | 1.300   | 1.300    | Mantova                                      | 4.836      | 32,0       | 203.100   | 203.100   |
| Avellino                                     | 100        | 18,6       | 1.800   | 1.800    | LOMBARDIA                                    | 20.976     | 44,8       | 932.900   | 928.000   |
| Salerno                                      | 303        | 12,3       | 3.600   | 3.600    | MONTAGNA                                     | 105        | 28,6       | 3.000     | 2.900     |
| CAMPANIA                                     | 644        | 16,1       | 10.300  | 10.300   | COLLINA                                      | 4.712      | 40,8       | 192.100   | 191.000   |
| MONTAGNA                                     | 125        | 14,4       | 1.800   | 1.800    | PIANURA                                      | 16.159     | 43,2       | 737.800   | 734.100   |
| COLLINA                                      | 440        | 13,0       | 6.600   | 6.600    | Bolzano-Bozen                                | 1.379      | 5,3        | 11.500    | 11.500    |
| PIANURA                                      | 79         | 24,1       | 1.900   | 1.900    | Trento                                       | 56         | 22,2       | 1.200     | 1.200     |
| Potenza - BASILI-<br>CATA                    | 70         | 8,2        | 600     | 600      | TRENTINO - A.A.<br>(MONTAGNA)                | 1.435      | 8,9        | 12.700    | 12.700    |
| MONTAGNA                                     | 70         | 8,2        | 600     | 600      | Verona                                       | 6.700      | 46,8       | 355.500   | 347.800   |
| COLLINA                                      | —          | —          | —       | —        | Vicenza                                      | 3.445      | 41,2       | 142.000   | 142.000   |
| PIANURA                                      | —          | —          | —       | —        | Belluno                                      | 20         | 24,0       | 500       | 500       |
| Cosenza                                      | 882        | 14,2       | 12.500  | 12.400   | Trevino                                      | 5.600      | 37,0       | 207.500   | 207.500   |
| Catanzaro                                    | 150        | 14,0       | 2.100   | 2.100    | Venezia                                      | 1.512      | 28,0       | 57.600    | 57.600    |
| Reggio di Calabria                           | 398        | 13,2       | 5.300   | 3.800    | Padova                                       | 4.472      | 51,1       | 228.600   | 228.600   |
| CALABRIA                                     | 1.430      | 13,9       | 19.900  | 18.300   | Rovigo                                       | 480        | 43,8       | 21.000    | 21.000    |
| MONTAGNA                                     | 1.006      | 14,4       | 14.500  | 12.900   | VENETO                                       | 24.229     | 41,8       | 1.012.700 | 1.005.000 |
| COLLINA                                      | 402        | 12,7       | 5.100   | 5.100    | MONTAGNA                                     | 148        | 33,1       | 4.900     | 4.900     |
| PIANURA                                      | 23         | 13,0       | 300     | 300      | COLLINA                                      | 2.453      | 37,6       | 92.200    | 92.000    |
| Catania-SICILIA                              | 30         | 13,3       | 400     | 400      | PIANURA                                      | 21.628     | 42,3       | 915.600   | 908.100   |
| MONTAGNA                                     | 30         | 13,3       | 400     | 400      | Pordenone                                    | 2.040      | 40,0       | 99.700    | 99.700    |
| COLLINA                                      | —          | —          | —       | —        | Udine  | 11.590     | 39,1       | 453.700   | 453.700   |
| PIANURA                                      | —          | —          | —       | —        | Gorizia                                      | 1.043      | 40,0       | 41.800    | 41.700    |
| ITALIA                                       | 15.908     | 22,1       | 351.000 | 345.000  | Trieste                                      | 4          | 22,5       | 100       | 100       |
| MONTAGNA                                     | 6.347      | 14,1       | 89.600  | 87.100   | FRIULI-VEN. G.                               | 14.677     | 40,0       | 595.300   | 595.200   |
| COLLINA                                      | 4.202      | 22,2       | 93.400  | 92.200   | MONTAGNA                                     | 49         | 26,5       | 1.300     | 1.300     |
| PIANURA                                      | 5.359      | 31,4       | 168.000 | 165.700  | COLLINA                                      | 3.024      | 39,0       | 117.800   | 117.700   |
| Imperia                                      | 4          | 20,0       | 100     | 100      | PIANURA                                      | 11.604     | 41,0       | 476.200   | 476.200   |
| Savona                                       | 41         | 27,6       | 1.100   | 1.100    | Imperia                                      | 4          | 20,0       | 100       | 100       |
| La Spezia                                    | 8          | 24,5       | 200     | 200      | Savona                                       | 41         | 27,6       | 1.100     | 1.100     |
| LIGURIA                                      | 53         | 26,6       | 1.400   | 1.300    | La Spezia                                    | 8          | 24,5       | 200       | 200       |
| MONTAGNA                                     | 46         | 26,1       | 1.200   | 1.200    | LIGURIA                                      | 53         | 26,6       | 1.400     | 1.300     |
| COLLINA                                      | 7          | 28,6       | 200     | 100      | MONTAGNA                                     | 46         | 26,1       | 1.200     | 1.200     |
| PIANURA                                      | —          | —          | —       | —        | COLLINA                                      | 7          | 28,6       | 200       | 100       |

Segue Tav. 29 — Cereali

Superficie in ettari; produzione in quintali

| PROVINCIE<br>REGIONI<br>ZONE<br>ALTIMETRICHE | SUPERFICIE | PRODUZIONE |         |          | PROVINCIE<br>REGIONI<br>ZONE<br>ALTIMETRICHE | SUPERFICIE | PRODUZIONE |         |          |
|--|------------|------------|---------|----------|--|------------|------------|---------|----------|
|  |            | per ha     | Totale  | Raccolta |  |            | per ha     | Totale  | Raccolta |
| <b>Segue ORZO</b>                            |            |            |         |          |  |            |            |         |          |
| Piacenza                                     | 1.500      | 27,6       | 41.200  | 41.200   | Caserta                                      | 1.200      | 20,3       | 24.400  | 24.400   |
| Parma  | 5.200      | 31,2       | 176.800 | 176.800  | Benevento                                    | 500        | 13,1       | 7.700   | 7.700    |
| Reggio nell'Emilia                           | 2.300      | 37,6       | 86.500  | 86.500   | Napoli                                       | 355        | 36,6       | 13.000  | 13.000   |
| Modena                                       | 2.700      | 45,0       | 121.100 | 121.100  | Avellino                                     | 2.000      | 18,9       | 37.800  | 37.800   |
| Bologna                                      | 3.280      | 37,8       | 124.000 | 124.000  | Salerno                                      | 500        | 13,2       | 6.700   | 6.700    |
| Ferrara                                      | 3.800      | 45,6       | 173.200 | 173.200  | CAMPANIA                                     | 4.555      | 11,6       | 89.600  | 89.600   |
| Ravenna                                      | 330        | 32,0       | 10.500  | 10.500   | MONTAGNA                                     | 1.920      | 12,9       | 34.300  | 34.300   |
| Forlì  | 5.000      | 30,0       | 150.200 | 142.600  | COLLINA                                      | 1.965      | 18,3       | 35.900  | 35.900   |
| EMILIA-ROMAG.                                | 24.110     | 36,7       | 883.500 | 875.300  | PIANURA                                      | 670        | 29,0       | 19.400  | 19.400   |
| MONTAGNA                                     | 5.570      | 28,8       | 160.600 | 155.700  | Foggia                                       | 2.650      | 27,1       | 71.800  | 66.700   |
| COLLINA                                      | 8.488      | 33,8       | 286.800 | 283.500  | Bari   | 7.300      | 20,1       | 146.600 | 140.200  |
| PIANURA                                      | 10.052     | 41,1       | 436.100 | 436.100  | Taranto                                      | 2.360      | 16,5       | 39.100  | 39.100   |
| Massa-Carrara                                | 30         | 20,2       | 600     | 600      | Brindisi                                     | 637        | 12,2       | 7.800   | 7.800    |
| Lucca  | 77         | 23,6       | 1.800   | 1.800    | Lecce  | 8.000      | 13,1       | 103.100 | 98.000   |
| Pistoia                                      | 90         | 17,7       | 1.600   | 1.600    | PUGLIA                                       | 20.947     | 17,6       | 368.400 | 351.800  |
| Pienezze                                     | 1.600      | 19,4       | 31.000  | 29.800   | MONTAGNA                                     | 150        | 22,7       | 3.400   | 2.800    |
| Livorno                                      | 1.200      | 15,4       | 18.300  | 17.600   | COLLINA                                      | 10.402     | 19,6       | 203.700 | 194.700  |
| Pisa   | 1.000      | 19,2       | 19.200  | 18.100   | PIANURA                                      | 10.395     | 13,4       | 161.300 | 154.300  |
| Arezzo                                       | 3.650      | 22,0       | 80.400  | 80.400   | Potenza                                      | 8.100      | 13,4       | 108.600 | 105.200  |
| Siena  | 6.100      | 30,1       | 183.300 | 172.300  | Matera                                       | 12.000     | 24,5       | 291.000 | 203.700  |
| Grosseto                                     | 12.000     | 32,1       | 388.600 | 388.600  | BASILICATA                                   | 20.100     | 19,9       | 399.600 | 308.900  |
| TOSCANA                                      | 25.747     | 28,2       | 724.800 | 710.800  | MONTAGNA                                     | 6.776      | 11,9       | 80.000  | 78.300   |
| MONTAGNA                                     | 3.048      | 23,1       | 70.300  | 69.800   | COLLINA                                      | 12.330     | 23,9       | 294.600 | 213.100  |
| COLLINA                                      | 20.339     | 28,9       | 573.500 | 560.200  | PIANURA                                      | 1.000      | 25,0       | 25.000  | 17.500   |
| PIANURA                                      | 2.360      | 31,3       | 81.000  | 80.800   | Cosenza                                      | 6.198      | 27,3       | 107.000 | 106.500  |
| Perugia                                      | 5.500      | 22,8       | 125.300 | 122.800  | Calabro                                      | 6.600      | 15,9       | 104.700 | 101.200  |
| Terni  | 1.760      | 20,1       | 35.400  | 34.700   | Reggio di Calabria                           | 459        | 13,2       | 6.100   | 5.000    |
| UMBRIA                                       | 7.260      | 22,1       | 160.700 | 157.500  | CALABRIA                                     | 13.247     | 16,4       | 217.800 | 207.700  |
| MONTAGNA                                     | 1.500      | 28,5       | 27.800  | 27.200   | MONTAGNA                                     | 2.101      | 13,8       | 28.900  | 27.400   |
| COLLINA                                      | 5.760      | 23,1       | 132.900 | 130.300  | COLLINA                                      | 7.361      | 14,4       | 113.700 | 107.200  |
| Pesaro e Urbino                              | 5.380      | 32,1       | 173.200 | 140.000  | PIANURA                                      | 3.785      | 19,9       | 75.200  | 73.100   |
| Ancona                                       | 6.100      | 22,3       | 197.500 | 181.300  | Catanzaro                                    | 200        | 22,2       | 2.600   | 2.500    |
| Macerata                                     | 5.000      | 29,7       | 103.500 | 95.300   | Palermo                                      | 1.490      | 18,0       | 23.500  | 22.800   |
| Ascoli Piceno                                | 2.918      | 32,2       | 94.200  | 73.600   | Messina                                      | 400        | 7,7        | 3.100   | 2.700    |
| MARCHE                                       | 19.398     | 29,3       | 568.400 | 490.200  | Agrigento                                    | 3.300      | 13,2       | 43.600  | 42.200   |
| MONTAGNA                                     | 5.706      | 25,8       | 147.200 | 114.300  | Caltanissetta                                | 2.000      | 18,7       | 37.400  | 35.900   |
| COLLINA                                      | 13.692     | 30,8       | 421.200 | 375.900  | Etna   | 2.000      | 14,3       | 28.600  | 20.000   |
| Viterbo                                      | 11.870     | 31,7       | 376.200 | 365.000  | Catania                                      | 1.200      | 15,0       | 17.900  | 17.900   |
| Rieti  | 650        | 15,0       | 9.800   | 9.400    | Ragusa                                       | 2.360      | 16,4       | 38.700  | 38.700   |
| Roma   | 14.350     | 19,6       | 280.500 | 260.100  | Siracusa                                     | 600        | 10,8       | 6.500   | 6.400    |
| Latina                                       | 1.100      | 32,3       | 35.200  | 34.200   | SICILIA                                      | 13.550     | 15,2       | 201.900 | 189.100  |
| Frosinone                                    | 500        | 13,1       | 6.500   | 6.200    | MONTAGNA                                     | 2.968      | 13,9       | 34.000  | 30.200   |
| LAZIO  | 20.470     | 24,9       | 708.200 | 674.900  | COLLINA                                      | 9.919      | 13,4       | 153.300 | 144.700  |
| MONTAGNA                                     | 822        | 16,7       | 13.700  | 12.500   | PIANURA                                      | 1.063      | 13,7       | 14.600  | 14.200   |
| COLLINA                                      | 15.348     | 27,3       | 418.900 | 402.500  | Sassari                                      | 9.460      | 13,2       | 143.700 | 143.400  |
| PIANURA                                      | 12.300     | 22,4       | 275.600 | 259.800  | Nuoro  | 2.995      | 11,8       | 44.200  | 38.100   |
| L'Aquila                                     | 2.941      | 17,9       | 52.600  | 52.600   | Oristano                                     | 2.500      | 23,7       | 64.200  | 57.800   |
| Teramo                                       | 2.300      | 26,0       | 59.800  | 58.400   | Cagliari                                     | 3.980      | 10,0       | 66.200  | 66.200   |
| Pescara                                      | 164        | 21,4       | 3.500   | 3.000    | SARDEGNA                                     | 18.935     | 16,8       | 318.300 | 305.500  |
| Chieti                                       | 810        | 17,5       | 14.200  | 13.000   | MONTAGNA                                     | 1.263      | 13,2       | 16.700  | 15.800   |
| ABRUZZI                                      | 6.215      | 20,9       | 130.100 | 127.000  | COLLINA                                      | 8.637      | 13,6       | 134.700 | 128.900  |

Segue Tav. 29 — Cereali  
Superficie in ettari; produzione in quintali

| PROVINCIE<br>REGIONI<br>ZONE<br>ALTIMETRICHE | SUPERFICIE | PRODUZIONE |        |          | PROVINCIE<br>REGIONI<br>ZONE<br>ALTIMETRICHE | SUPERFICIE | PRODUZIONE |         |          |
|--|------------|------------|--------|----------|--|------------|------------|---------|----------|
|  |            | per ha     | Totale | Raccolta |  |            | per ha     | Totale  | Raccolta |
| <b>AVENA</b>                                 |            |            |        |          |  |            |            |         |          |
| Torino                                       | 320        | 24,5       | 7.900  | 7.800    | Bologna                                      | 30         | 33,3       | 1.000   | 1.000    |
| Vercelli                                     | 470        | 19,8       | 9.300  | 9.300    | Ravenna                                      | 70         | 31,4       | 2.200   | 2.200    |
| Novara                                       | 260        | 22,7       | 5.900  | 5.900    | Forlì  | 600        | 30,0       | 18.000  | 17.000   |
| Cuneo  | 100        | 20,9       | 2.100  | 2.100    | <b>EMILIA-ROMAG.</b>                         |            |            |         |          |
| Asti   | 309        | 18,8       | 5.800  | 5.800    | MONTAGNA                                     | 530        | 24,9       | 13.200  | 12.600   |
| Alessandria                                  | 220        | 18,8       | 4.100  | 4.100    | COLLINA                                      | 645        | 25,6       | 16.500  | 16.100   |
| <b>PIEMONTE</b>                              |            |            |        |          | PIANURA                                      | 255        | 32,9       | 8.400   | 8.400    |
| MONTAGNA                                     | 100        | 18,0       | 1.800  | 1.700    |  |            |            |         |          |
| COLLINA                                      | 965        | 20,7       | 20.000 | 20.000   |  |            |            |         |          |
| PIANURA                                      | 614        | 21,7       | 13.300 | 13.300   |  |            |            |         |          |
| <b>VALLE D'AOSTA (MONTAGNA)</b>              |            |            |        |          |  |            |            |         |          |
|  | 44         | 18,0       | 800    | 700      |  |            |            |         |          |
| <b>Seque AVENA</b>                           |            |            |        |          |  |            |            |         |          |
| Varese                                       | 771        | 33,2       | 25.600 | 24.800   | Massa-Carrara                                | 15         | 17,6       | 300     | 300      |
| Como   | 280        | 25,5       | 7.200  | 6.800    | Lucca  | 80         | 25,0       | 2.000   | 2.000    |
| Milano                                       | 400        | 26,7       | 10.300 | 10.300   | Pistoia                                      | 130        | 16,3       | 2.100   | 2.100    |
| Bergamo                                      | 120        | 34,2       | 4.100  | 4.000    | Firenze                                      | 2.500      | 18,3       | 45.800  | 44.000   |
| Pavia  | 815        | 26,6       | 21.700 | 21.300   | Livorno                                      | 1.100      | 16,7       | 18.300  | 17.500   |
| Cremona                                      | 112        | 35,2       | 3.900  | 3.900    | Pisa   | 3.950      | 19,9       | 78.700  | 74.100   |
| Mantova                                      | 116        | 31,3       | 3.600  | 3.600    | Arezzo                                       | 2.830      | 19,4       | 54.800  | 54.800   |
| <b>LOMBARDIA</b>                             |            |            |        |          | Arezzo                                       | 3.946      | 27,8       | 111.500 | 106.500  |
| MONTAGNA                                     | 24         | 16,7       | 400    | 400      | Grosseto                                     | 8.000      | 27,6       | 220.200 | 220.200  |
| COLLINA                                      | 462        | 28,8       | 13.300 | 12.800   | <b>TOSCANA</b>                               |            |            |         |          |
| PIANURA                                      | 2.128      | 29,5       | 62.700 | 61.500   | MONTAGNA                                     | 2.546      | 21,1       | 53.600  | 53.300   |
| <b>Bolzano-Bozen</b>                         |            |            |        |          |  |            |            |         |          |
|  | 1.066      | 8,9        | 9.400  | 9.400    | COLLINA                                      | 18.315     | 24,1       | 441.400 | 429.700  |
| Trento                                       | 13         | 21,2       | 300    | 300      | PIANURA                                      | 1.690      | 22,9       | 38.700  | 38.500   |
| <b>TRENTINO - A.A. (MONTAGNA)</b>            |            |            |        |          |  |            |            |         |          |
|  | 1.079      | 9,0        | 9.700  | 9.700    |  |            |            |         |          |
| <b>Seque AVENA</b>                           |            |            |        |          |  |            |            |         |          |
| Verona                                       | 400        | 32,2       | 12.900 | 12.600   | Perugia                                      | 4.500      | 24,3       | 109.200 | 107.000  |
| Vicenza                                      | 95         | 26,6       | 2.500  | 2.500    | Terni  | 1.200      | 17,6       | 21.200  | 20.800   |
| Belluno                                      | 9          | 25,5       | 200    | 200      | <b>UMBRIA</b>                                |            |            |         |          |
| Treviso                                      | 78         | 31,2       | 2.400  | 2.400    | MONTAGNA                                     | 5.700      | 22,9       | 130.400 | 127.800  |
| Venezia                                      | 28         | 31,0       | 900    | 900      | COLLINA                                      | 1.160      | 20,2       | 23.400  | 22.900   |
| Padova                                       | 48         | 22,6       | 1.100  | 1.100    | COLLINA                                      | 4.540      | 23,6       | 107.600 | 104.900  |
| Rovigo                                       | 25         | 30,2       | 800    | 800      |  |            |            |         |          |
| <b>VENETO</b>                                |            |            |        |          |  |            |            |         |          |
| MONTAGNA                                     | 12         | 25,0       | 300    | 300      |  |            |            |         |          |
| COLLINA                                      | 108        | 25,9       | 2.800  | 2.800    |  |            |            |         |          |
| PIANURA                                      | 563        | 31,4       | 17.700 | 17.400   |  |            |            |         |          |
| <b>Seque AVENA</b>                           |            |            |        |          |  |            |            |         |          |
| Pordenone                                    | 70         | 37,1       | 2.600  | 2.600    | Pesaro e Urbino                              | 290        | 25,2       | 7.300   | 5.800    |
| Udine  | 129        | 33,1       | 4.200  | 4.200    | Ancona                                       | 50         | 23,4       | 1.200   | 1.100    |
| Gorizia                                      | 10         | 28,5       | 300    | 300      | Matera                                       | 160        | 19,0       | 3.000   | 2.700    |
| Trieste                                      | 3          | 29,0       | 100    | 100      | Ascoli Piceno                                | 549        | 26,7       | 14.700  | 11.100   |
| <b>FRIULI-VEN. G.</b>                        |            |            |        |          | <b>MARCHE</b>                                |            |            |         |          |
| MONTAGNA                                     | —          | —          | —      | —        | MONTAGNA                                     | 1.049      | 24,9       | 26.200  | 20.700   |
| COLLINA                                      | 42         | 33,3       | 1.400  | 1.400    | COLLINA                                      | 425        | 23,5       | 10.000  | 8.800    |
| PIANURA                                      | 170        | 34,1       | 5.800  | 5.800    | COLLINA                                      | 624        | 26,0       | 16.200  | 13.900   |
| <b>Seque AVENA</b>                           |            |            |        |          |  |            |            |         |          |
| Imperia                                      | 3          | 14,0       | 100    | 100      | Viterbo                                      | 3.900      | 25,5       | 99.600  | 95.800   |
| Savona                                       | 128        | 37,9       | 4.000  | 4.000    | Rieti  | 1.600      | 14,1       | 21.100  | 20.300   |
| La Spezia                                    | 16         | 21,8       | 300    | 300      | Roma   | 11.800     | 15,0       | 182.000 | 149.100  |
| <b>LIGURIA</b>                               |            |            |        |          | Latina                                       | 1.800      | 30,0       | 54.000  | 51.800   |
| MONTAGNA                                     | 139        | 30,2       | 4.200  | 4.200    | Frosinone                                    | 1.900      | 11,9       | 20.900  | 19.900   |
| COLLINA                                      | 8          | 23,0       | 200    | 200      | <b>LAZIO</b>                                 |            |            |         |          |
| <b>Seque AVENA</b>                           |            |            |        |          |  |            |            |         |          |
| Piacenza                                     | 340        | 19,4       | 6.600  | 6.600    | MONTAGNA                                     | 20.900     | 18,1       | 377.600 | 336.900  |
| Parma  | 390        | 25,8       | 10.300 | 10.300   | COLLINA                                      | 1.850      | 13,0       | 13.600  | 12.600   |
| <b>Seque AVENA</b>                           |            |            |        |          |  |            |            |         |          |
|  |            |            |        |          | COLLINA                                      | 10.250     | 17,0       | 174.300 | 158.100  |
|  |            |            |        |          | PIANURA                                      | 9.600      | 19,8       | 189.700 | 168.200  |
| <b>Seque AVENA</b>                           |            |            |        |          |  |            |            |         |          |
|  |            |            |        |          | L'Aquila                                     | 63         | 13,4       | 900     | 800      |
|  |            |            |        |          | Teramo                                       | 20         | 16,5       | 300     | 300      |
|  |            |            |        |          | Pescara                                      | 360        | 18,5       | 6.700   | 5.800    |
|  |            |            |        |          | Caserta                                      | 3.850      | 19,3       | 74.200  | 68.200   |
| <b>ABBRUZZI</b>                              |            |            |        |          | <b>Seque AVENA</b>                           |            |            |         |          |
|  |            |            |        |          | MONTAGNA                                     | 4.293      | 19,1       | 82.100  | 75.100   |
|  |            |            |        |          | COLLINA                                      | 750        | 14,5       | 9.500   | 9.500    |
|  |            |            |        |          | PIANURA                                      | 3.543      | 20,1       | 71.200  | 65.600   |
| <b>Seque AVENA</b>                           |            |            |        |          |  |            |            |         |          |
|  |            |            |        |          | Isernia                                      | 2.500      | 23,2       | 59.700  | 59.600   |
|  |            |            |        |          | Campobasso                                   | 8.800      | 19,1       | 167.800 | 167.800  |
| <b>MOLISE</b>                                |            |            |        |          | <b>Seque AVENA</b>                           |            |            |         |          |
|  |            |            |        |          | MONTAGNA                                     | 11.300     | 20,1       | 227.500 | 227.400  |
|  |            |            |        |          | COLLINA                                      | 5.300      | 20,1       | 106.500 | 106.400  |
|  |            |            |        |          | PIANURA                                      | 6.000      | 20,2       | 121.000 | 121.000  |

Segue Tav. 29 — Cereali  
Superficie in ettari; produzione di quintali

| PROVINCIE<br>REGIONI<br>ZONE<br>ALTIMETRICHE | SUPERFICIE | PRODUZIONE |           |           | PROVINCIE<br>REGIONI<br>ZONE<br>ALTIMETRICHE | SUPERFICIE | PRODUZIONE |            |            |  |  |  |  |  |
|--|------------|------------|-----------|-----------|--|------------|------------|------------|------------|--|--|--|--|--|
|  |            | per ha     | Totale    | Raccolta  |  |            | per ha     | Totale     | Raccolta   |  |  |  |  |  |
| <b>Seque AVENA</b>                           |            |            |           |           |  |            |            |            |            |  |  |  |  |  |
| Caserta                                      | 1.530      | 19,7       | 30.100    | 30.100    | Torino                                       | 31.000     | 68,9       | 2.137.000  | 2.137.000  |  |  |  |  |  |
| Benavento                                    | 2.800      | 15,4       | 43.400    | 43.400    | Vercelli                                     | 15.750     | 54,4       | 856.400    | 856.400    |  |  |  |  |  |
| Napoli                                       | 143        | 32,7       | 4.700     | 4.600     | Novara                                       | 16.795     | 51,1       | 909.600    | 909.500    |  |  |  |  |  |
| Avellino                                     | 7.000      | 18,0       | 126.400   | 126.400   | Cuneo  | 17.610     | 53,2       | 936.000    | 911.300    |  |  |  |  |  |
| Salerno                                      | 1.500      | 22,1       | 19.200    | 19.200    | Asti   | 14.810     | 45,5       | 673.300    | 673.300    |  |  |  |  |  |
| <b>CAMPANIA</b>                              |            |            |           |           | Alessandria                                  | 17.550     | 47,1       | 827.700    | 787.100    |  |  |  |  |  |
| MONTAGNA                                     | 12.973     | 17,3       | 223.800   | 223.700   | <b>PIEMONTE</b>                              |            |            |            |            |  |  |  |  |  |
| COLLINA                                      | 7.120      | 12,0       | 121.300   | 121.200   | MONTAGNA                                     | 113.515    | 55,8       | 6.339.200  | 6.274.600  |  |  |  |  |  |
| PIANURA                                      | 5.405      | 17,2       | 83.000    | 83.000    | COLLINA                                      | 1.290      | 11,1       | 57.200     | 56.200     |  |  |  |  |  |
| <b>Seque AVENA</b>                           |            |            |           |           | PIANURA                                      | 42.379     | 49,5       | 2.096.300  | 2.084.700  |  |  |  |  |  |
| Foggia                                       | 16.000     | 26,9       | 431.700   | 381.000   | <b>VALLE D'AOSTA (MONTAGNA)</b>              |            |            |            |            |  |  |  |  |  |
| Bari   | 17.160     | 19,4       | 332.200   | 318.200   |  | 40         | 44,3       | 1.800      | 1.700      |  |  |  |  |  |
| Taranto                                      | 8.880      | 17,2       | 153.500   | 153.400   | <b>Seque AVENA</b>                           |            |            |            |            |  |  |  |  |  |
| Brindisi                                     | 2.820      | 12,3       | 34.300    | 34.300    | Varese                                       | 6.304      | 40,5       | 213.300    | 206.500    |  |  |  |  |  |
| Lecce  | 11.500     | 12,7       | 146.900   | 139.600   | Como   | 9.350      | 44,2       | 413.600    | 401.300    |  |  |  |  |  |
| <b>PUGLIA</b>                                |            |            |           |           | Sondrio                                      | 40         | 42,5       | 1.700      | 1.700      |  |  |  |  |  |
| MONTAGNA                                     | 56.360     | 19,5       | 1.098.600 | 1.026.500 | Milano                                       | 32.500     | 66,2       | 2.175.600  | 1.695.800  |  |  |  |  |  |
| COLLINA                                      | 1.200      | 25,0       | 30.800    | 30.800    | Bergamo                                      | 14.500     | 53,7       | 923.300    | 905.800    |  |  |  |  |  |
| PIANURA                                      | 33.418     | 19,8       | 642.200   | 596.700   | Brescia                                      | 30.590     | 75,0       | 2.294.300  | 2.294.300  |  |  |  |  |  |
| <b>Seque AVENA</b>                           |            |            |           |           |  |            |            |            |            |  |  |  |  |  |
| Potenza                                      | 27.200     | 11,3       | 390.300   | 371.800   | Pavia  | 21.365     | 63,7       | 1.360.200  | 1.244.600  |  |  |  |  |  |
| Matera                                       | 23.100     | 21,6       | 498.500   | 350.800   | Cremona                                      | 28.000     | 78,2       | 2.189.300  | 2.105.300  |  |  |  |  |  |
| <b>BASILICATA</b>                            |            |            |           |           | Mantova                                      | 19.015     | 42,2       | 1.563.800  | 1.563.800  |  |  |  |  |  |
| MONTAGNA                                     | 50.300     | 17,7       | 888.800   | 722.600   | <b>LOMBARDIA</b>                             |            |            |            |            |  |  |  |  |  |
| COLLINA                                      | 16.850     | 11,3       | 193.600   | 160.200   | MONTAGNA                                     | 160.664    | 69,3       | 11.135.600 | 10.419.100 |  |  |  |  |  |
| PIANURA                                      | 31.959     | 20,5       | 684.300   | 504.200   | COLLINA                                      | 1.279      | 29,4       | 50.100     | 49.100     |  |  |  |  |  |
| <b>Seque AVENA</b>                           |            |            |           |           |  |            |            |            |            |  |  |  |  |  |
| Cosenza                                      | 6.065      | 15,0       | 90.700    | 83.800    | PIANURA                                      | 16.735     | 61,7       | 664.700    | 850.600    |  |  |  |  |  |
| Catanzaro                                    | 7.600      | 14,4       | 107.600   | 106.200   | <b>TRENTINO - A.A. (MONTAGNA)</b>            |            |            |            |            |  |  |  |  |  |
| Raggio di Calabria                           | 645        | 12,8       | 8.300     | 7.600     | Bolzano-Bozen                                | 51         | 27,5       | 1.400      | 1.400      |  |  |  |  |  |
| <b>CALABRIA</b>                              |            |            |           |           | Trento                                       | 970        | 43,2       | 43.700     | 43.700     |  |  |  |  |  |
| MONTAGNA                                     | 14.310     | 14,6       | 208.600   | 197.600   | <b>Seque AVENA</b>                           |            |            |            |            |  |  |  |  |  |
| COLLINA                                      | 2.310      | 12,2       | 30.500    | 27.100    |  | 1.021      | 44,2       | 45.100     | 45.100     |  |  |  |  |  |
| PIANURA                                      | 8.035      | 14,3       | 114.500   | 109.600   | <b>Seque AVENA</b>                           |            |            |            |            |  |  |  |  |  |
| <b>Seque AVENA</b>                           |            |            |           |           |  |            |            |            |            |  |  |  |  |  |
| Trapani                                      | 2.000      | 20,1       | 41.300    | 40.000    | Verona                                       | 62.550     | 68,2       | 3.582.400  | 3.475.300  |  |  |  |  |  |
| Palermo                                      | 2.540      | 16,0       | 37.100    | 36.700    | Vicenza                                      | 22.768     | 61,2       | 1.460.700  | 1.460.700  |  |  |  |  |  |
| Messina                                      | 700        | 7,8        | 800       | 800       | Belluno                                      | 3.500      | 66,7       | 198.400    | 198.400    |  |  |  |  |  |
| Agrigento                                    | 4.900      | 11,3       | 55.300    | 53.600    | Treviso                                      | 54.600     | 63,0       | 3.437.800  | 3.437.800  |  |  |  |  |  |
| Caltauietta                                  | 150        | 15,3       | 2.300     | 2.200     | Venezia                                      | 61.836     | 69,3       | 4.284.000  | 4.284.000  |  |  |  |  |  |
| Enna   | 400        | 14,5       | 5.800     | 4.300     | Padova                                       | 50.490     | 66,2       | 3.340.600  | 3.340.600  |  |  |  |  |  |
| Catania                                      | 350        | 12,1       | 4.200     | 4.200     | Rovigo                                       | 25.000     | 79,5       | 1.765.700  | 1.765.700  |  |  |  |  |  |
| Ragusa                                       | 930        | 16,1       | 14.900    | 14.900    | <b>VENETO</b>                                |            |            |            |            |  |  |  |  |  |
| Siracusa                                     | 400        | 9,2        | 3.700     | 3.500     | MONTAGNA                                     | 270.744    | 66,7       | 18.069.600 | 17.962.500 |  |  |  |  |  |
| <b>SICILIA</b>                               |            |            |           |           | COLLINA                                      | 4.156      | 51,0       | 226.800    | 226.800    |  |  |  |  |  |
| MONTAGNA                                     | 11.770     | 14,4       | 165.400   | 159.800   | PIANURA                                      | 12.474     | 57,7       | 1.066.800  | 1.066.800  |  |  |  |  |  |
| COLLINA                                      | 2.690      | 12,7       | 33.300    | 32.600    | <b>Seque AVENA</b>                           |            |            |            |            |  |  |  |  |  |
| PIANURA                                      | 7.407      | 14,8       | 107.200   | 103.500   |  | 248.114    | 67,9       | 16.777.900 | 16.670.400 |  |  |  |  |  |
| <b>Seque AVENA</b>                           |            |            |           |           |  |            |            |            |            |  |  |  |  |  |
| Sassari                                      | 8.674      | 13,8       | 120.100   | 119.800   | Pordenone                                    | 27.345     | 68,2       | 1.864.500  | 1.801.200  |  |  |  |  |  |
| Nuoro  | 2.372      | 12,9       | 33.000    | 28.500    | Udine  | 59.725     | 64,8       | 3.287.700  | 3.287.700  |  |  |  |  |  |
| Oristano                                     | 460        | 19,7       | 9.000     | 8.200     | Gorizia                                      | 4.603      | 71,2       | 327.900    | 327.900    |  |  |  |  |  |
| Cagliari                                     | 4.650      | 16,5       | 76.700    | 76.500    | Trieste                                      | 10         | 29,0       | 200        | 20         |  |  |  |  |  |



Segue Tav. 29 — Cereali

Superficie in ettari; produzione in quintali

| PROVINCIE<br>REGIONI<br>ZONE<br>ALTIMETRICHE | SUPERFICIE | PRODUZIONE |           |                  | PROVINCIE<br>REGIONI<br>ZONE<br>ALTIMETRICHE | SUPERFICIE | PRODUZIONE |            |                  |
|--|------------|------------|-----------|------------------|--|------------|------------|------------|------------------|
|  |            | per ha     | Totale    | Raccolta         |  |            | per ha     | Totale     | Raccolta         |
| <b>Segue GRANOTURCO IN COMPLESSO</b>         |            |            |           |                  |  |            |            |            |                  |
| Piacenza                                     | 8.300      | 61,6       | 511.000   | 511.000          | Caserta                                      | 10.560     | 47,8       | 504.400    | 504.400          |
| Parma  | 3.105      | 69,2       | 214.900   | 211.500          | Benevento                                    | 9.820      | 18,7       | 184.000    | 184.000          |
| Reggio nell'Emilia                           | 3.210      | 73,8       | 236.600   | 236.600          | Napoli                                       | 10.530     | 63,4       | 667.700    | 667.700          |
| Modena                                       | 1.574      | 71,7       | 112.900   | 110.100          | Avellino                                     | 14.200     | 18,8       | 266.400    | 266.400          |
| Bologna                                      | 3.600      | 78,6       | 283.000   | 283.000          | Salerno                                      | 11.000     | 21,9       | 240.500    | 240.500          |
| Ferrara                                      | 11.200     | 71,1       | 796.500   | 772.600          | <b>CAMPANIA</b>                              |            |            |            |                  |
| Ravenna                                      | 830        | 63,1       | 52.400    | 52.400           | MONTAGNA                                     | 15.425     | 18,0       | 276.900    | 276.900          |
| Forlì  | 1.400      | 55,0       | 77.000    | 77.000           | COLLINA                                      | 21.690     | 24,9       | 541.000    | 541.000          |
| <b>EMILIA-ROMAG.</b>                         |            |            |           | <b>2.254.200</b> | <b>PIANURA</b>                               |            |            |            | <b>1.045.100</b> |
| MONTAGNA                                     | 434        | 36,2       | 15.700    | 15.700           | Foggia                                       | 4.930      | 28,1       | 138.600    | 124.600          |
| COLLINA                                      | 4.189      | 55,1       | 230.800   | 230.700          | Bari   | 75         | 29,3       | 2.200      | 2.200            |
| PIANURA                                      | 28.596     | 71,3       | 2.037.800 | 2.007.800        | Taranto                                      | 290        | 42,8       | 12.400     | 12.400           |
| <b>Segue GRANOTURCO IN COMPLESSO</b>         |            |            |           |                  |  |            |            |            |                  |
| Massa-Carrara                                | 2.050      | 33,6       | 69.200    | 69.200           | Brindisi                                     | 140        | 33,6       | 4.700      | 4.700            |
| Lucca  | 3.830      | 64,4       | 246.600   | 246.600          | Lecce  | 300        | 49,7       | 14.900     | 14.900           |
| Pistoia                                      | 2.100      | 64,0       | 134.400   | 123.800          | <b>PUGLIA</b>                                |            |            |            |                  |
| Firenze                                      | 3.465      | 62,7       | 217.300   | 217.300          | MONTAGNA                                     | 1.130      | 25,4       | 28.700     | 25.800           |
| Livorno                                      | 1.435      | 71,8       | 103.000   | 98.900           | COLLINA                                      | 3.335      | 26,7       | 88.900     | 79.800           |
| Pisa   | 9.797      | 73,9       | 723.500   | 651.200          | PIANURA                                      | 1.270      | 43,4       | 55.200     | 53.200           |
| Arezzo                                       | 6.235      | 54,8       | 341.700   | 322.100          | Potenza                                      | 13.400     | 12,6       | 168.800    | 168.800          |
| Siena  | 5.700      | 79,3       | 451.800   | 433.700          | Matera                                       | 440        | 39,3       | 17.300     | 15.700           |
| Grosseto                                     | 2.000      | 86,0       | 172.000   | 172.000          | <b>BASILICATA</b>                            |            |            |            |                  |
| <b>TOSCANA</b>                               |            |            |           | <b>2.459.500</b> | MONTAGNA                                     | 12.147     | 11,9       | 144.800    | 144.800          |
| MONTAGNA                                     | 2.643      | 41,9       | 110.800   | 107.500          | COLLINA                                      | 1.566      | 21,8       | 34.200     | 33.200           |
| COLLINA                                      | 23.547     | 66,4       | 1.583.700 | 1.487.600        | PIANURA                                      | 127        | 55,9       | 7.100      | 6.500            |
| PIANURA                                      | 10.432     | 75,3       | 785.000   | 739.700          | <b>MONTAGNA</b>                              |            |            |            |                  |
| Perugia                                      | 9.500      | 55,7       | 528.900   | 513.100          | MONTAGNA                                     | 12.147     | 11,9       | 144.800    | 144.800          |
| Terni  | 4.610      | 59,7       | 275.200   | 269.700          | COLLINA                                      | 1.566      | 21,8       | 34.200     | 33.200           |
| <b>UMBRIA</b>                                |            |            |           | <b>804.100</b>   | PIANURA                                      | 127        | 55,9       | 7.100      | 6.500            |
| MONTAGNA                                     | 1.320      | 45,2       | 59.700    | 57.900           | Cosenza                                      | 2.762      | 20,7       | 57.100     | 56.800           |
| COLLINA                                      | 12.790     | 58,2       | 744.400   | 724.900          | Calzanaro                                    | 10.000     | 19,5       | 194.800    | 194.800          |
| <b>EMILIA-ROMAG.</b>                         |            |            |           | <b>2.007.800</b> | Reggio di Calabria                           | 74.800     | 32,9       | 74.800     | 74.800           |
| Perugia                                      | 9.500      | 55,7       | 528.900   | 513.100          | <b>CALABRIA</b>                              |            |            |            |                  |
| Terni  | 4.610      | 59,7       | 275.200   | 269.700          | MONTAGNA                                     | 3.197      | 19,1       | 60.900     | 60.900           |
| <b>UMBRIA</b>                                |            |            |           | <b>804.100</b>   | COLLINA                                      | 10.162     | 21,5       | 218.000    | 218.000          |
| MONTAGNA                                     | 1.320      | 45,2       | 59.700    | 57.900           | PIANURA                                      | 1.676      | 28,3       | 47.500     | 47.500           |
| COLLINA                                      | 12.790     | 58,2       | 744.400   | 724.900          | Messina                                      | 885        | 8,9        | 7.900      | 7.900            |
| <b>EMILIA-ROMAG.</b>                         |            |            |           | <b>2.007.800</b> | Agrigento                                    | 34         | 41,2       | 1.400      | 1.400            |
| Pesaro e Urbino                              | 4.019      | 40,7       | 163.700   | 141.100          | Caltanissetta                                | 15         | 80,0       | 1.200      | 1.200            |
| Ancona                                       | 4.000      | 61,0       | 243.900   | 239.000          | Catania                                      | 101        | 16,8       | 1.700      | 1.700            |
| Macerata                                     | 5.236      | 67,4       | 328.200   | 328.200          | Ragusa                                       | 339        | 49,3       | 16.700     | 16.700           |
| Ascoli Piceno                                | 5.291      | 44,5       | 236.400   | 236.400          | Siracusa                                     | 25         | 96,0       | 2.400      | 2.400            |
| <b>MARCHE</b>                                |            |            |           | <b>996.800</b>   | <b>SICILIA</b>                               |            |            |            |                  |
| MONTAGNA                                     | 1.146      | 32,1       | 36.800    | 33.000           | MONTAGNA                                     | 745        | 9,7        | 6.800      | 6.800            |
| COLLINA                                      | 17.400     | 53,2       | 960.000   | 911.700          | COLLINA                                      | 473        | 30,7       | 14.500     | 14.500           |
| <b>MARCHE</b>                                |            |            |           | <b>996.800</b>   | PIANURA                                      | 181        | 55,3       | 10.000     | 10.000           |
| MONTAGNA                                     | 1.146      | 32,1       | 36.800    | 33.000           | Sassari                                      | 106        | 25,5       | 2.700      | 2.700            |
| COLLINA                                      | 17.400     | 53,2       | 960.000   | 911.700          | Nuoro  | 138        | 42,5       | 6.000      | 5.800            |
| <b>LAZIO</b>                                 |            |            |           | <b>1.476.500</b> | Oristano                                     | 1.000      | 72,9       | 73.900     | 73.900           |
| MONTAGNA                                     | 7.091      | 40,2       | 285.100   | 277.100          | Cagliari                                     | 301        | 48,2       | 14.500     | 14.500           |
| COLLINA                                      | 15.622     | 36,6       | 571.600   | 559.000          | <b>SARDEGNA</b>                              |            |            |            |                  |
| PIANURA                                      | 9.200      | 67,4       | 619.800   | 599.100          | MONTAGNA                                     | 1.545      | 62,9       | 97.100     | 96.900           |
| L'Aquila                                     | 5.070      | 31,3       | 158.700   | 158.700          | MONTAGNA                                     | 1.545      | 62,9       | 97.100     | 96.900           |
| Teramo                                       | 5.900      | 60,3       | 355.500   | 355.500          | COLLINA                                      | 302        | 38,0       | 11.500     | 11.400           |
| Pescara                                      | 2.600      | 69,9       | 181.800   | 177.400          | PIANURA                                      | 1.242      | 68,9       | 85.600     | 85.500           |
| Chieti                                       | 7.990      | 30,2       | 241.400   | 241.300          | <b>ITALIA</b>                                |            |            |            |                  |
| <b>ABRUZZI</b>                               |            |            |           | <b>932.900</b>   | MONTAGNA                                     | 888.765    | 59,9       | 53.205.000 | 51.957.000       |
| MONTAGNA                                     | 7.736      | 32,7       | 253.300   | 252.600          | MONTAGNA                                     | 65.913     | 28,5       | 1.875.500  | 1.849.800        |
| COLLINA                                      | 13.824     | 49,5       | 684.100   | 680.300          | COLLINA                                      | 219.821    | 48,6       | 10.686.200 | 10.480.400       |
| <b>ABRUZZI</b>                               |            |            |           | <b>932.900</b>   | PIANURA                                      | 603.031    | 67,4       | 40.643.300 | 39.626.800       |
| MONTAGNA                                     | 7.736      | 32,7       | 253.300   | 252.600          | <b>EMILIA-ROMAG.</b>                         |            |            |            |                  |
| COLLINA                                      | 13.824     | 49,5       | 684.100   | 680.300          | MONTAGNA                                     | 154        | 25,9       | 3.900      | 3.900            |
| Isernia                                      | 4.800      | 57,7       | 277.000   | 277.000          | COLLINA                                      | 159        | 30,3       | 4.800      | 4.800            |
| Campobasso                                   | 4.000      | 39,1       | 156.300   | 150.600          | PIANURA                                      | 21         | 44,5       | 900        | 900              |
| <b>MOLISE</b>                                |            |            |           | <b>427.600</b>   | <b>EMILIA-ROMAG.</b>                         |            |            |            |                  |
| MONTAGNA                                     | 3.980      | 42,2       | 167.900   | 165.400          | MONTAGNA                                     | 154        | 25,9       | 3.900      | 3.900            |
| COLLINA                                      | 4.820      | 55,1       | 265.400   | 262.200          | COLLINA                                      | 159        | 30,3       | 4.800      | 4.800            |
| <b>MOLISE</b>                                |            |            |           | <b>427.600</b>   | PIANURA                                      | 21         | 44,5       | 900        | 900              |
| MONTAGNA                                     | 3.980      | 42,2       | 167.900   | 165.400          | <b>GRANOTURCO NOSTRANO</b>                   |            |            |            |                  |
| COLLINA                                      | 4.820      | 55,1       | 265.400   | 262.200          | Vercelli                                     | 50         | 27,0       | 1.400      | 1.400            |

Segue Tav. 29 — Cereali

Superficie in ettari; produzione in quintali

| PROVINCIE<br>REGIONI<br>ZONE<br>ALTIMETRICHE | SUPERFICIE | PRODUZIONE |        |               | PROVINCIE<br>REGIONI<br>ZONE<br>ALTIMETRICHE | SUPERFICIE | PRODUZIONE |         |          |
|--|------------|------------|--------|---------------|--|------------|------------|---------|----------|
|  |            | per ha     | Totale | Raccolta      |  |            | per ha     | Totale  | Raccolta |
| <b>GRANOTURCO NOSTRANO</b>                   |            |            |        |               |  |            |            |         |          |
| Vercelli                                     | 50         | 27,0       | 1.400  | 1.400         | Massa-Carrara                                | 1.330      | 25,8       | 34.300  | 34.300   |
| Cuneo  | 10         | 31,0       | 300    | 300           | Lucca  | 437        | 29,9       | 13.100  | 13.100   |
| Alessandria                                  | 250        | 22,5       | 5.600  | 5.600         | Pistoia                                      | 30         | 32,0       | 1.000   | 900      |
| <b>PIEMONTE</b>                              |            |            |        | <b>7.300</b>  | Firenze                                      | 175        | 29,3       | 3.500   | 3.500    |
| MONTAGNA                                     | —          | —          | —      | —             | Livorno                                      | 36         | 29,3       | 900     | 900      |
| COLLINA                                      | 230        | 23,2       | 5.100  | 5.100         | Pisa   | 97         | 29,4       | 2.800   | 2.600    |
| PIANURA                                      | 80         | 27,3       | 2.200  | 2.200         | Arezzo                                       | 190        | 24,2       | 4.600   | 4.600    |
| <b>PIEMONTE</b>                              |            |            |        | <b>7.300</b>  | Siena  | 260        | 29,4       | 4.100   | 3.900    |
| MONTAGNA                                     | —          | —          | —      | —             | <b>TOSCANA</b>                               |            |            |         |          |
| COLLINA                                      | 230        | 23,2       | 5.100  | 5.100         | MONTAGNA                                     | 1.000      | 44,8       | 25.100  | 25.100   |
| PIANURA                                      | 80         | 27,3       | 2.200  | 2.200         | COLLINA                                      | 1.067      | 24,3       | 25.900  | 25.700   |
| <b>PIEMONTE</b>                              |            |            |        | <b>7.300</b>  | PIANURA                                      | 422        | 31,4       | 13.300  | 13.000   |
| Varese                                       | 692        | 21,1       | 14.600 | 14.200        | <b>GRANOTURCO NOSTRANO</b>                   |            |            |         |          |
| Como   | 340        | 31,8       | 10.800 | 10.600        | Massa-Carrara                                | 1.330      | 25,8       | 34.300  | 34.300   |
| Sondrio                                      | 30         | 37,4       | 1.100  | 1.100         | Lucca  | 437        | 29,9       | 13.100  | 13.100   |
| Milano                                       | 220        | 37,5       | 8.200  | 7.800         | Pistoia                                      | 30         | 32,0       | 1.000   | 900      |
| Pavia  | 35         | 32,9       | 1.200  | 1.200         | Firenze                                      | 175        | 29,3       | 3.500   | 3.500    |
| Mantova                                      | 34         | 53,2       | 2.000  | 2.000         | Livorno                                      | 36         | 29,3       | 900     | 900      |
| <b>LOMBARDIA</b>                             |            |            |        | <b>36.900</b> | Pisa   | 97         | 29,4       | 2.800   | 2.600    |
| MONTAGNA                                     | 178        | 26,0       | 4.600  | 4.500         | Arezzo                                       | 190        | 24,2       | 4.600   | 4.600    |
| COLLINA                                      | 751        | 23,6       | 18.200 | 18.700        | Siena  | 260        | 29,4       | 4.100   | 3.900    |
| PIANURA                                      | 422        | 33,4       | 14.100 | 13.700        | <b>TOSCANA</b>                               |            |            |         |          |
| <b>LOMBARDIA</b>                             |            |            |        | <b>36.900</b> | MONTAGNA                                     | 1.000      | 44,8       | 25.100  | 25.100   |
| MONTAGNA                                     | 178        | 26,0       | 4.600  | 4.500         | COLLINA                                      | 1.067      | 24,3       | 25.900  | 25.700   |
| COLLINA                                      | 751        | 23,6       | 18.200 | 18.700        | PIANURA                                      | 422        | 31,4       | 13.300  | 13.000   |
| PIANURA                                      | 422        | 33,4       | 14.100 | 13.700        | <b>GRANOTURCO NOSTRANO</b>                   |            |            |         |          |
| <b>LOMBARDIA</b>                             |            |            |        | <b>36.900</b> | Trento                                       | 230        | 28,3       | 6.500   | 6.500    |
| MONTAGNA                                     | 178        | 26,0       | 4.600  | 4.500         | <b>GRANOTURCO NOSTRANO</b>                   |            |            |         |          |
| COLLINA                                      | 751        | 23,6       | 18.200 | 18.700        | Bolzano-Bozen                                | 36         | 24,3       | 900     | 900      |
| PIANURA                                      | 422        | 33,4       | 14.100 | 13.700        | Trento                                       | 230        | 28,3       | 6.500   | 6.500    |
| <b>LOMBARDIA</b>                             |            |            |        | <b>36.900</b> | <b>GRANOTURCO NOSTRANO</b>                   |            |            |         |          |
| MONTAGNA                                     | 178        | 26,0       | 4.600  | 4.500         | TRENTINO - A. A.                             | 266        | 27,7       | 7.400   | 7.400    |
| COLLINA                                      | 751        | 23,6       | 18.200 | 18.700        | (MONTAGNA)                                   | 266        | 27,7       | 7.400   | 7.400    |
| PIANURA                                      | 422        | 33,4       | 14.100 | 13.700        | Viterbo                                      | 156        | 37,9       | 5.900   | 5.900    |
| <b>LOMBARDIA</b>                             |            |            |        | <b>36.900</b> | Rieti  | 487        | 19,5       | 9.500   | 9.200    |
| MONTAGNA                                     | 178        | 26,0       | 4.600  | 4.500         | Roma   | 190        | 30,0       | 5.700   | 4.700    |
| COLLINA                                      | 751        | 23,6       | 18.200 | 18.700        | Roma   | 306        | 37,3       | 11.200  | 11.000   |
| PIANURA                                      | 422        | 33,4       | 14.100 | 13.700        | Latina                                       | 12.500     | 16,2       | 203.000 | 203.000  |
| <b>LOMBARDIA</b>                             |            |            |        | <b>36.900</b> | Frosinone                                    | 12.500     | 16,2       | 203.000 | 203.000  |
| MONTAGNA                                     | 178        | 26,0       | 4.600  | 4.500         | <b>LAZIO</b>                                 |            |            |         |          |
| COLLINA                                      | 751        | 23,6       | 18.200 | 18.700        | MONTAGNA                                     | 4.084      | 16,6       | 67.800  | 67.800   |
| PIANURA                                      | 422        | 33,4       | 14.100 | 13.700        | COLLINA                                      | 9.389      | 17,1       | 161.200 | 160.300  |
| <b>LOMBARDIA</b>                             |            |            |        | <b>36.900</b> | PIANURA                                      | 160        | 39,4       | 6.300   | 6.200    |

Segue Tav. 29 — Cereali

Superficie in ettari; produzione in quintali

| PROVINCIE<br>REGIONI<br>ZONE<br>ALTIMETRICHE | SUPERFICIE     | PRODUZIONE  |                  |                  | PROVINCIE<br>REGIONI<br>ZONE<br>ALTIMETRICHE | SUPERFICIE     | PRODUZIONE  |                   |                   |
|--|----------------|-------------|------------------|------------------|--|----------------|-------------|-------------------|-------------------|
|  |                | per ha      | Totale           | Raccolta         |  |                | per ha      | Totale            | Raccolta          |
| <b>Segue GRANOTURCO NOSTRANO</b>             |                |             |                  |                  |  |                |             |                   |                   |
| Potenza . . . . .                            | 12.500         | 11,0        | 137.300          | 137.300          | Varese . . . . .                             | 4.612          | 43,1        | 198.700           | 192.300           |
| Matera . . . . .                             | 45             | 13,6        | 600              | 600              | Como . . . . .                               | 9.010          | 44,7        | 402.800           | 390.700           |
| <b>BASILICATA . . . . .</b>                  | <b>12.545</b>  | <b>11,0</b> | <b>137.900</b>   | <b>137.900</b>   | Sondrio . . . . .                            | 10             | 64,6        | 600               | 600               |
| MONTAGNA . . . . .                           | 11.523         | 10,8        | 124.900          | 124.900          | Milano . . . . .                             | 32.280         | 67,1        | 2.167.400         | 1.688.000         |
| COLLINA . . . . .                            | 1.010          | 12,7        | 12.800           | 12.800           | Bergamo . . . . .                            | 14.500         | 63,7        | 923.300           | 905.800           |
| PIANURA . . . . .                            | 12             | 18,0        | 200              | 200              | Brescia . . . . .                            | 30.590         | 73,0        | 2.294.300         | 2.294.300         |
| MONTAGNA . . . . .                           | 3.053          | 17,5        | 53.300           | 53.300           | Pavia . . . . .                              | 21.330         | 63,4        | 1.359.600         | 1.243.400         |
| COLLINA . . . . .                            | 8.632          | 17,8        | 153.900          | 153.800          | Cremona . . . . .                            | 28.000         | 78,2        | 2.189.800         | 2.105.300         |
| PIANURA . . . . .                            | 1.310          | 20,5        | 26.800           | 26.800           | Mantova . . . . .                            | 18.981         | 82,3        | 1.561.800         | 1.561.800         |
| MONTAGNA . . . . .                           | 2.160          | 16,7        | 36.100           | 36.000           | <b>LOMBARDIA . . . . .</b>                   | <b>159.313</b> | <b>69,7</b> | <b>11.097.700</b> | <b>10.382.200</b> |
| CATANZARO . . . . .                          | 8.900          | 15,7        | 140.000          | 140.000          | MONTAGNA . . . . .                           | 1.095          | 41,5        | 45.500            | 44.600            |
| REGGIO DI CALABRIA . . . . .                 | 1.935          | 29,9        | 57.900           | 57.900           | COLLINA . . . . .                            | 15.884         | 58,9        | 845.500           | 831.700           |
| <b>CALABRIA . . . . .</b>                    | <b>12.995</b>  | <b>18,0</b> | <b>234.000</b>   | <b>233.900</b>   | PIANURA . . . . .                            | 142.234        | 77,8        | 10.206.700        | 9.505.900         |
| MONTAGNA . . . . .                           | 3.053          | 17,5        | 53.300           | 53.300           | Bolzano-Bozen . . . . .                      | 15             | 36,5        | 500               | 500               |
| COLLINA . . . . .                            | 8.632          | 17,8        | 153.900          | 153.800          | Trento . . . . .                             | 740            | 50,3        | 37.200            | 37.200            |
| PIANURA . . . . .                            | 1.310          | 20,5        | 26.800           | 26.800           | <b>TRENTINO - A. A.</b>                      | <b>755</b>     | <b>49,9</b> | <b>37.700</b>     | <b>37.700</b>     |
| MONTAGNA . . . . .                           | 885            | 8,9         | 7.900            | 7.900            | (MONTAGNA) . . . . .                         |                |             |                   |                   |
| CATANIA . . . . .                            | 95             | 15,9        | 1.500            | 1.500            | Verona . . . . .                             | 50.300         | 69,8        | 3.512.600         | 3.407.200         |
| RAGUSA . . . . .                             | 154            | 17,3        | 2.700            | 2.700            | Vicenza . . . . .                            | 22.593         | 64,4        | 1.454.000         | 1.454.000         |
| <b>SICILIA . . . . .</b>                     | <b>1.134</b>   | <b>10,7</b> | <b>12.100</b>    | <b>12.100</b>    | Belluno . . . . .                            | 2.300          | 68,0        | 156.500           | 156.500           |
| MONTAGNA . . . . .                           | 745            | 9,7         | 6.800            | 6.800            | Treviso . . . . .                            | 54.500         | 63,0        | 3.433.900         | 3.433.900         |
| COLLINA . . . . .                            | 333            | 13,2        | 4.400            | 4.400            | Venezia . . . . .                            | 50.720         | 69,4        | 4.280.000         | 4.280.000         |
| PIANURA . . . . .                            | 56             | 16,0        | 900              | 900              | Padova . . . . .                             | 50.153         | 66,4        | 3.328.500         | 3.328.500         |
| MONTAGNA . . . . .                           | 66             | 16,0        | 1.100            | 1.100            | Rovigo . . . . .                             | 25.000         | 70,6        | 1.765.700         | 1.765.700         |
| NUORO . . . . .                              | 56             | 20,8        | 1.100            | 1.100            | <b>VENETO . . . . .</b>                      | <b>266.566</b> | <b>67,3</b> | <b>17.931.200</b> | <b>17.825.800</b> |
| ORISTANO . . . . .                           | 20             | 42,8        | 800              | 800              | MONTAGNA . . . . .                           | 2.865          | 63,6        | 182.300           | 182.300           |
| CAGLIARI . . . . .                           | 139            | 34,4        | 4.800            | 4.800            | COLLINA . . . . .                            | 17.688         | 58,9        | 1.042.400         | 1.042.400         |
| <b>SARDEGNA . . . . .</b>                    | <b>281</b>     | <b>27,9</b> | <b>7.800</b>     | <b>7.800</b>     | PIANURA . . . . .                            | 246.013        | 67,9        | 16.706.300        | 16.601.100        |
| MONTAGNA . . . . .                           | —              | —           | —                | —                | Pordenone . . . . .                          | 27.300         | 68,2        | 1.862.500         | 1.799.200         |
| COLLINA . . . . .                            | 154            | 23,5        | 3.600            | 3.600            | Udine . . . . .                              | 50.725         | 64,8        | 3.287.700         | 3.287.700         |
| PIANURA . . . . .                            | 127            | 33,3        | 4.200            | 4.200            | Gorizia . . . . .                            | 4.530          | 71,5        | 323.900           | 323.900           |
| <b>ITALIA . . . . .</b>                      | <b>110.646</b> | <b>20,8</b> | <b>2.300.000</b> | <b>2.282.000</b> | <b>FRIULI VEN. G.</b>                        | <b>82.555</b>  | <b>66,5</b> | <b>5.474.100</b>  | <b>5.410.800</b>  |
| MONTAGNA . . . . .                           | 47.288         | 18,2        | 860.900          | 856.400          | MONTAGNA . . . . .                           | 265            | 51,2        | 13.500            | 13.500            |
| COLLINA . . . . .                            | 52.720         | 30,8        | 1.098.200        | 1.087.200        | COLLINA . . . . .                            | 11.670         | 59,8        | 698.300           | 693.000           |
| PIANURA . . . . .                            | 10.638         | 32,1        | 340.900          | 338.400          | PIANURA . . . . .                            | 70.620         | 67,4        | 4.762.300         | 4.704.300         |
| <b>GRANOTURCO IBRIDI</b>                     |                |             |                  |                  |  |                |             |                   |                   |
| Torino . . . . .                             | 31.000         | 68,6        | 2.137.000        | 2.137.000        | Savona . . . . .                             | 290            | 44,7        | 13.000            | 12.700            |
| Vercelli . . . . .                           | 15.700         | 54,5        | 855.000          | 855.000          | Genova . . . . .                             | 20             | 95,0        | 1.900             | 1.800             |
| Novara . . . . .                             | 16.795         | 54,1        | 909.500          | 909.500          | La Spezia . . . . .                          | 250            | 48,8        | 12.200            | 12.200            |
| Cuneo . . . . .                              | 17.600         | 53,2        | 935.700          | 911.000          | <b>LIGURIA . . . . .</b>                     | <b>560</b>     | <b>48,3</b> | <b>27.100</b>     | <b>26.700</b>     |
| Asti . . . . .                               | 14.810         | 45,5        | 673.300          | 673.300          | MONTAGNA . . . . .                           | 315            | 40,8        | 14.800            | 14.400            |
| Alessandria . . . . .                        | 17.300         | 47,5        | 821.400          | 781.500          | COLLINA . . . . .                            | 245            | 50,3        | 12.300            | 12.300            |
| <b>PIEMONTE . . . . .</b>                    | <b>113.205</b> | <b>55,9</b> | <b>6.331.900</b> | <b>6.267.300</b> | Piacenza . . . . .                           | 8.000          | 62,9        | 502.800           | 502.800           |
| MONTAGNA . . . . .                           | 1.296          | 44,1        | 57.200           | 56.200           | Parma . . . . .                              | 3.105          | 69,2        | 214.900           | 211.500           |
| COLLINA . . . . .                            | 42.149         | 49,6        | 2.091.200        | 2.079.600        | Reggio nell'Emilia . . . . .                 | 3.200          | 73,5        | 236.200           | 236.200           |
| PIANURA . . . . .                            | 69.760         | 60,0        | 4.183.500        | 4.131.500        | Modena . . . . .                             | 1.550          | 72,2        | 111.900           | 109.100           |
| MONTAGNA . . . . .                           | 1.296          | 44,1        | 57.200           | 56.200           | Bologna . . . . .                            | 3.600          | 78,6        | 283.000           | 283.000           |
| COLLINA . . . . .                            | 42.149         | 49,6        | 2.091.200        | 2.079.600        | Ferrara . . . . .                            | 11.200         | 77,1        | 796.500           | 772.600           |
| PIANURA . . . . .                            | 69.760         | 60,0        | 4.183.500        | 4.131.500        | Ravenna . . . . .                            | 530            | 63,1        | 52.400            | 52.400            |
| MONTAGNA . . . . .                           | 280            | 42,2        | 11.800           | 11.800           | Forlì . . . . .                              | 1.400          | 55,0        | 77.000            | 77.000            |
| COLLINA . . . . .                            | 4.030          | 56,1        | 226.000          | 225.900          | <b>EMILIA-ROMAG.</b>                         | <b>32.885</b>  | <b>69,2</b> | <b>2.274.700</b>  | <b>2.244.600</b>  |
| PIANURA . . . . .                            | 28.575         | 71,3        | 2.036.900        | 2.006.900        | MONTAGNA . . . . .                           | 280            | 42,2        | 11.800            | 11.800            |
| <b>VALLE D'AOSTA</b>                         | <b>40</b>      | <b>44,3</b> | <b>1.800</b>     | <b>1.700</b>     | COLLINA . . . . .                            | 4.030          | 56,1        | 226.000           | 225.900           |
| (MONTAGNA)                                   |                |             |                  |                  | PIANURA . . . . .                            | 28.575         | 71,3        | 2.036.900         | 2.006.900         |

Segue Tav. 29 — Cereali

Superficie in ettari; produzione in quintali

| PROVINCIE<br>REGIONI<br>ZONE<br>ALTIMETRICHE | SUPERFICIE    | PRODUZIONE  |                  |                  | PROVINCIE<br>REGIONI<br>ZONE<br>ALTIMETRICHE | SUPERFICIE    | PRODUZIONE  |                  |                  |
|--|---------------|-------------|------------------|------------------|--|---------------|-------------|------------------|------------------|
|  |               | per ha      | Totale           | Raccolta         |  |               | per ha      | Totale           | Raccolta         |
| <b>Segue GRANOTURCO IBRIDI</b>               |               |             |                  |                  |  |               |             |                  |                  |
| Massa-Carrara . . . . .                      | 730           | 47,8        | 34.900           | 34.900           | Avellino . . . . .                           | 200           | 71,6        | 14.300           | 14.300           |
| Lucca . . . . .                              | 3.393         | 68,8        | 233.500          | 233.500          | Salerno . . . . .                            | 550           | 54,6        | 30.200           | 30.200           |
| Pistoia . . . . .                            | 2.070         | 64,4        | 133.400          | 122.900          | <b>CAMPANIA . . . . .</b>                    | <b>16.640</b> | <b>62,4</b> | <b>1.038.100</b> | <b>1.038.100</b> |
| Firenze . . . . .                            | 3.290         | 65,0        | 213.800          | 213.800          | MONTAGNA . . . . .                           | 275           | 70,2        | 19.300           | 19.300           |
| Livorno . . . . .                            | 1.405         | 72,7        | 102.100          | 98.000           | COLLINA . . . . .                            | 2.840         | 67,7        | 163.800          | 163.500          |
| Pisa . . . . .                               | 9.700         | 74,3        | 720.700          | 648.600          | PIANURA . . . . .                            | 13.525        | 63,2        | 855.000          | 855.000          |
| Arezzo . . . . .                             | 6.045         | 66,0        | 337.100          | 317.500          | Foggia . . . . .                             | 880           | 52,7        | 46.400           | 42.900           |
| Siena . . . . .                              | 5.500         | 81,4        | 447.700          | 429.600          | Bari . . . . .                               | 75            | 29,1        | 2.200            | 2.200            |
| Grosseto . . . . .                           | 2.000         | 86,0        | 172.000          | 172.000          | Taranto . . . . .                            | 210           | 53,1        | 11.100           | 11.100           |
| <b>TOSCANA . . . . .</b>                     | <b>34.133</b> | <b>70,2</b> | <b>2.395.200</b> | <b>2.271.000</b> | Brindisi . . . . .                           | 95            | 47,2        | 3.900            | 3.900            |
| MONTAGNA . . . . .                           | 1.643         | 62,2        | 85.700           | 82.400           | Lecce . . . . .                              | 250           | 56,1        | 14.000           | 14.000           |
| COLLINA . . . . .                            | 22.480        | 68,4        | 1.537.800        | 1.461.900        | <b>PUGLIA . . . . .</b>                      | <b>1.510</b>  | <b>51,4</b> | <b>77.600</b>    | <b>74.100</b>    |
| PIANURA . . . . .                            | 10.010        | 77,1        | 771.700          | 726.700          | MONTAGNA . . . . .                           | 30            | 40,0        | 1.200            | 1.100            |
| Perugia . . . . .                            | 9.500         | 55,7        | 526.900          | 513.100          | COLLINA . . . . .                            | 585           | 47,8        | 28.900           | 26.300           |
| Terni . . . . .                              | 4.200         | 63,9        | 264.100          | 258.800          | PIANURA . . . . .                            | 895           | 31,3        | 48.400           | 46.700           |
| <b>UMBRIA . . . . .</b>                      | <b>13.700</b> | <b>57,9</b> | <b>793.000</b>   | <b>771.900</b>   | Potenza . . . . .                            | 900           | 34,9        | 31.500           | 31.500           |
| MONTAGNA . . . . .                           | 1.310         | 45,4        | 59.500           | 57.700           | Matera . . . . .                             | 395           | 49,8        | 16.700           | 15.100           |
| COLLINA . . . . .                            | 12.390        | 69,2        | 733.500          | 714.200          | <b>BASILICATA . . . . .</b>                  | <b>1.295</b>  | <b>50,0</b> | <b>48.200</b>    | <b>46.400</b>    |
| Pesaro e Urbino . . . . .                    | 4.019         | 40,7        | 163.700          | 141.100          | MONTAGNA . . . . .                           | 624           | 37,9        | 19.900           | 19.900           |
| Ancona . . . . .                             | 4.000         | 60,9        | 243.900          | 239.000          | COLLINA . . . . .                            | 556           | 38,4        | 21.400           | 20.400           |
| Macerata . . . . .                           | 5.121         | 68,4        | 350.200          | 325.700          | PIANURA . . . . .                            | 115           | 69,9        | 6.900            | 6.300            |
| Ascoli Piceno . . . . .                      | 4.903         | 46,1        | 225.900          | 225.900          | Cosenza . . . . .                            | 602           | 34,9        | 21.000           | 20.800           |
| <b>MARCHE . . . . .</b>                      | <b>18.043</b> | <b>54,5</b> | <b>983.700</b>   | <b>931.700</b>   | Catanzaro . . . . .                          | 1.190         | 42,8        | 54.800           | 54.800           |
| MONTAGNA . . . . .                           | 876           | 34,9        | 38.200           | 39.400           | Reggio di Calabria . . . . .                 | 338           | 50,0        | 16.900           | 16.900           |
| COLLINA . . . . .                            | 17.067        | 65,7        | 950.500          | 902.300          | <b>CALABRIA . . . . .</b>                    | <b>2.040</b>  | <b>45,4</b> | <b>92.700</b>    | <b>92.500</b>    |
| Viterbo . . . . .                            | 1.590         | 74,5        | 118.400          | 114.000          | MONTAGNA . . . . .                           | 144           | 62,7        | 7.600            | 7.600            |
| Rieti . . . . .                              | 3.490         | 80,2        | 279.900          | 269.100          | COLLINA . . . . .                            | 1.530         | 42,1        | 64.400           | 64.200           |
| Roma . . . . .                               | 3.500         | 57,6        | 252.400          | 192.400          | PIANURA . . . . .                            | 366           | 56,5        | 20.700           | 20.700           |
| Latina . . . . .                             | 7.700         | 69,9        | 538.000          | 523.400          | Cosenza . . . . .                            | 602           | 34,9        | 21.000           | 20.800           |
| Frosinone . . . . .                          | 2.000         | 61,3        | 102.500          | 102.500          | Catanzaro . . . . .                          | 1.190         | 42,8        | 54.800           | 54.800           |
| <b>LAZIO . . . . .</b>                       | <b>18.280</b> | <b>67,9</b> | <b>1.241.200</b> | <b>1.201.400</b> | Reggio di Calabria . . . . .                 | 338           | 50,0        | 16.900           | 16.900           |
| MONTAGNA . . . . .                           | 3.007         | 72,3        | 217.300          | 209.800          | <b>CALABRIA . . . . .</b>                    | <b>2.040</b>  | <b>45,4</b> | <b>92.700</b>    | <b>92.500</b>    |
| COLLINA . . . . .                            | 6.233         | 65,8        | 410.400          | 398.700          | MONTAGNA . . . . .                           | 144           | 62,7        | 7.600            | 7.600            |
| PIANURA . . . . .                            | 9.040         | 67,8        | 613.500          |                  |  |               |             |                  |                  |

Segue Tav. 29 — Cereali  
Superficie in ettari produzione in quintali

| PROVINCIE<br>REGIONI<br>ZONE<br>ALTIMETRICHE | SUPERFICIE | PRODUZIONE |           |            | PROVINCIE<br>REGIONI<br>ZONE<br>ALTIMETRICHE | SUPERFICIE | PRODUZIONE |           |           |
|--|------------|------------|-----------|------------|--|------------|------------|-----------|-----------|
|  |            | per ha     | Totale    | Raccolta   |  |            | per ha     | Totale    | Raccolta  |
| RISO   |            |            |           | Segue RISO |  |            |            |           |           |
| Vercelli . . . . .                           | 70.500     | 53,5       | 3.774.000 | 3.774.000  | Reggio nell'Emilia . . . . .                 | 360        | 50,0       | 18.000    | 16.200    |
| Novara . . . . .                             | 30.639     | 54,5       | 1.669.800 | 1.669.800  | Modena . . . . .                             | 380        | 57,0       | 21.700    | 21.700    |
| Alessandria . . . . .                        | 6.000      | 60,0       | 359.900   | 323.900    | Bologna . . . . .                            | 400        | 62,5       | 25.000    | 25.000    |
| PIEMONTE . . . . .                           | 107.139    | 54,2       | 5.803.700 | 5.767.700  | Ferrara . . . . .                            | 7.500      | 44,0       | 330.000   | 330.000   |
| MONTAGNA . . . . .                           | —          | —          | —         | —          | EMILIA-ROM. . . . .                          | 8.640      | 45,7       | 394.700   | 392.900   |
| COLLINA . . . . .                            | 920        | 47,3       | 43.500    | 42.800     | MONTAGNA . . . . .                           | —          | —          | —         | —         |
| PIANURA . . . . .                            | 106.219    | 54,2       | 5.760.200 | 5.724.900  | COLLINA . . . . .                            | —          | —          | —         | —         |
| Milano . . . . .                             | 8.130      | 39,6       | 329.100   | 329.100    | PIANURA . . . . .                            | 8.640      | 45,7       | 394.700   | 392.900   |
| Pavia . . . . .                              | 54.563     | 45,4       | 2.479.700 | 2.297.600  | Siena . . . . .                              | 66         | 34,8       | 2.300     | 2.200     |
| Cremona . . . . .                            | 11         | 55,9       | 600       | 600        | Grosseto . . . . .                           | 86         | 35,9       | 3.100     | 3.100     |
| Mantova . . . . .                            | 849        | 44,8       | 38.000    | 38.000     | TOSCANA . . . . .                            | 152        | 35,5       | 5.400     | 5.300     |
| LOMBARDIA . . . . .                          | 63.733     | 44,7       | 2.847.400 | 2.665.300  | MONTAGNA . . . . .                           | —          | —          | —         | —         |
| MONTAGNA . . . . .                           | —          | —          | —         | —          | COLLINA . . . . .                            | 66         | 34,8       | 2.300     | 2.200     |
| COLLINA . . . . .                            | —          | —          | —         | —          | PIANURA . . . . .                            | 86         | 35,9       | 3.100     | 3.100     |
| PIANURA . . . . .                            | 63.733     | 44,7       | 2.847.400 | 2.665.300  | Foggia-PUGLIA . . . . .                      | 97         | 51,5       | 5.000     | 4.800     |
| Verona . . . . .                             | 692        | 37,9       | 26.200    | 25.900     | MONTAGNA . . . . .                           | —          | —          | —         | —         |
| Vicenza . . . . .                            | 68         | 48,0       | 3.300     | 3.100      | COLLINA . . . . .                            | —          | —          | —         | —         |
| Venezia . . . . .                            | 20         | 60,0       | 1.200     | 1.200      | PIANURA . . . . .                            | 97         | 51,5       | 5.000     | 4.800     |
| Padova . . . . .                             | 20         | 45,0       | 900       | 900        | Cosenza-CALABRIA . . . . .                   | 40         | 40,0       | 1.600     | 1.600     |
| Rovigo . . . . .                             | 200        | 50,0       | 10.000    | 9.800      | MONTAGNA . . . . .                           | —          | —          | —         | —         |
| VENETO . . . . .                             | 1.000      | 41,6       | 41.600    | 40.900     | COLLINA . . . . .                            | —          | —          | —         | —         |
| MONTAGNA . . . . .                           | —          | —          | —         | —          | PIANURA . . . . .                            | 40         | 40,0       | 1.600     | 1.600     |
| COLLINA . . . . .                            | —          | —          | —         | —          | Oristano . . . . .                           | 1.500      | 47,1       | 70.700    | 70.700    |
| PIANURA . . . . .                            | 1.000      | 41,6       | 41.600    | 40.900     | Cagliari . . . . .                           | 30         | 38,3       | 1.200     | 1.100     |
| Udine-FRIULI-V.G. . . . .                    | 35         | 20,6       | 700       | 700        | SARDEGNA . . . . .                           | 1.530      | 47,0       | 71.900    | 71.800    |
| MONTAGNA . . . . .                           | —          | —          | —         | —          | MONTAGNA . . . . .                           | —          | —          | —         | —         |
| COLLINA . . . . .                            | —          | —          | —         | —          | COLLINA . . . . .                            | 30         | 38,3       | 1.200     | 1.100     |
| PIANURA . . . . .                            | 35         | 20,6       | 700       | 700        | PIANURA . . . . .                            | 1.500      | 47,1       | 70.700    | 70.700    |
| ITALIA . . . . .                             | 182.366    | 50,3       | 9.172.000 | 8.951.000  | MONTAGNA . . . . .                           | —          | —          | —         | —         |
| MONTAGNA . . . . .                           | —          | —          | —         | —          | COLLINA . . . . .                            | 1.016      | 46,9       | 47.000    | 46.100    |
| COLLINA . . . . .                            | —          | —          | —         | —          | PIANURA . . . . .                            | 181.350    | 50,3       | 9.125.000 | 8.904.900 |
| PIANURA . . . . .                            | —          | —          | —         | —          |  |            |            |           |           |

Segue Tav. 29 — Cereali  
Superficie in ettari; produzione in quintali

| PROVINCIE<br>REGIONI<br>ZONE<br>ALTIMETRICHE | SUPERFICIE | PRODUZIONE |        |                         | PROVINCIE<br>REGIONI<br>ZONE<br>ALTIMETRICHE | SUPERFICIE | PRODUZIONE |         |          |
|--|------------|------------|--------|-------------------------|--|------------|------------|---------|----------|
|  |            | per ha     | Totale | Raccolta                |  |            | per ha     | Totale  | Raccolta |
| SORGO DA GRANELLA                            |            |            |        | Segue SORGO DA GRANELLA |  |            |            |         |          |
| Verona . . . . .                             | 25         | 53,6       | 1.300  | 1.300                   | Roma-LAZIO . . . . .                         | 322        | 52,2       | 16.800  | 16.100   |
| Venezia . . . . .                            | 10         | 25,0       | 300    | 300                     | MONTAGNA . . . . .                           | —          | —          | —       | —        |
| VENETO . . . . .                             | 35         | 45,4       | 1.600  | 1.600                   | COLLINA . . . . .                            | 102        | 44,1       | 4.500   | 4.300    |
| MONTAGNA . . . . .                           | —          | —          | —      | —                       | PIANURA . . . . .                            | 220        | 56,0       | 12.300  | 11.800   |
| COLLINA . . . . .                            | —          | —          | —      | —                       | Pescara-ABRUZZI . . . . .                    | 48         | 41,1       | 2.000   | 1.900    |
| PIANURA . . . . .                            | 35         | 45,4       | 1.600  | 1.600                   | MONTAGNA . . . . .                           | 6          | 33,2       | 200     | 200      |
| Pordenone . . . . .                          | 10         | 40,0       | 400    | 400                     | COLLINA . . . . .                            | 42         | 42,2       | 1.800   | 1.700    |
| Udine . . . . .                              | 36         | 53,3       | 1.900  | 1.900                   | Caserta-CAMPANIA . . . . .                   | 45         | 47,7       | 2.100   | 2.100    |
| FRIULI-VEN. G. . . . .                       | 46         | 50,4       | 2.300  | 2.300                   | MONTAGNA . . . . .                           | 15         | 43,3       | 600     | 600      |
| MONTAGNA . . . . .                           | —          | —          | —      | —                       | COLLINA . . . . .                            | 30         | 50,0       | 1.500   | 1.500    |
| COLLINA . . . . .                            | 2          | 40,0       | 100    | 100                     | Foggia-PUGLIA . . . . .                      | 55         | 25,0       | 1.400   | 1.300    |
| PIANURA . . . . .                            | 44         | 50,9       | 2.200  | 2.200                   | MONTAGNA . . . . .                           | —          | —          | —       | —        |
| Savona-LIGURIA . . . . .                     | 4          | 35,0       | 100    | 100                     | COLLINA . . . . .                            | 20         | 25,0       | 500     | 500      |
| MONTAGNA . . . . .                           | 4          | 35,0       | 100    | 100                     | PIANURA . . . . .                            | 35         | 25,0       | 900     | 800      |
| COLLINA . . . . .                            | —          | —          | —      | —                       | Matera-BASILICATA . . . . .                  | 13         | 20,0       | 300     | 300      |
| Bologna . . . . .                            | 50         | 75,0       | 3.800  | 3.800                   | MONTAGNA . . . . .                           | —          | —          | —       | —        |
| Forlì . . . . .                              | 250        | 45,0       | 11.200 | 11.200                  | COLLINA . . . . .                            | 13         | 20,0       | 300     | 300      |
| EMILIA-ROMAG. . . . .                        | 300        | 50,0       | 15.000 | 15.000                  | PIANURA . . . . .                            | —          | —          | —       | —        |
| MONTAGNA . . . . .                           | —          | —          | —      | —                       | Cosenza-CALABRIA . . . . .                   | 39         | 36,5       | 1.400   | 1.400    |
| COLLINA . . . . .                            | 78         | 46,4       | 3.600  | 3.600                   | MONTAGNA . . . . .                           | —          | —          | —       | —        |
| PIANURA . . . . .                            | 222        | 51,3       | 11.400 | 11.400                  | COLLINA . . . . .                            | 4          | 50,0       | 200     | 200      |
| Luca . . . . .                               | 100        | 30,0       | 3.000  | 3.000                   | PIANURA . . . . .                            | 35         | 35,0       | 1.200   | 1.200    |
| Pistoia . . . . .                            | 10         | 34,6       | 300    | 300                     | Cagliari-SARDEG. . . . .                     | 11         | 60,0       | 700     | 700      |
| Firenze . . . . .                            | 213        | 26,9       | 5.700  | 5.700                   | MONTAGNA . . . . .                           | —          | —          | —       | —        |
| Livorno . . . . .                            | 60         | 23,6       | 1.400  | 1.400                   | COLLINA . . . . .                            | —          | —          | —       | —        |
| Pisa . . . . .                               | 190        | 26,5       | 5.000  | 4.700                   | PIANURA . . . . .                            | 11         | 60,0       | 700     | 700      |
| Siena . . . . .                              | 120        | 29,5       | 3.600  | 3.600                   | MONTAGNA . . . . .                           | —          | —          | —       | —        |
| Grosseto . . . . .                           | 60         | 36,5       | 2.200  | 2.200                   | COLLINA . . . . .                            | —          | —          | —       | —        |
| TOSCANA . . . . .                            | 753        | 28,3       | 21.200 | 20.900                  | PIANURA . . . . .                            | —          | —          | —       | —        |
| MONTAGNA . . . . .                           | 25         | 21,0       | 500    | 500                     | ITALIA . . . . .                             | 4.154      | 41,4       | 172.000 | 164.000  |
| COLLINA . . . . .                            | 502        | 28,4       | 14.200 | 14.000                  | MONTAGNA . . . . .                           | 135        | 31,1       | 4.200   | 4.100    |
| PIANURA . . . . .                            | 226        | 28,8       | 6.500  | 6.400                   | COLLINA . . . . .                            | 3.161      | 41,0       | 129.500 | 122.300  |
| Perugia . . . . .                            | 168        | 53,8       | 9.000  | 8.900                   | PIANURA . . . . .                            | 858        | 44,6       | 38.300  | 37.600   |
| Terni . . . . .                              | 25         | 46,0       | 1.200  | 1.100                   |  |            |            |         |          |
| UMBRIA . . . . .                             | 193        | 52,8       | 10.200 | 10.000                  |  |            |            |         |          |
| MONTAGNA . . . . .                           | 20         | 50,0       | 1.000  | 1.000                   |  |            |            |         |          |
| COLLINA . . . . .                            | 173        | 53,1       | 9.200  | 9.000                   |  |            |            |         |          |
| Pesaro e Urbino . . . . .                    | 1.598      | 35,8       | 57.300 | 52.700                  |  |            |            |         |          |
| Ancona . . . . .                             | 505        | 57,8       | 29.200 | 27.800                  |  |            |            |         |          |
| Macerata . . . . .                           | 137        | 50,0       | 8.100  | 7.500                   |  |            |            |         |          |
| Ascoli Piceno . . . . .                      | 50         | 45,9       | 2.300  | 2.300                   |  |            |            |         |          |
| MARCHE . . . . .                             | 2.290      | 42,3       | 96.900 | 90.300                  |  |            |            |         |          |
| MONTAGNA . . . . .                           | 80         | 30,0       | 2.400  | 2.300                   |  |            |            |         |          |
| COLLINA . . . . .                            | 2.210      | 42,8       | 94.500 | 88.000                  |  |            |            |         |          |

TAV. 30 — Frumento per cultivar e per regione

Superficie in ettari; produzione in quintali

| REGIONI  | SUPERFICIE | PRODUZIONE |           |           | REGIONI   | SUPERFICIE | PRODUZIONE |         |          |  |  |  |  |  |
|--|------------|------------|-----------|-----------|---|------------|------------|---------|----------|--|--|--|--|--|
|  |            | per ha     | Totale    | Raccolta  |   |            | per ha     | Totale  | Raccolta |  |  |  |  |  |
| <b>FRUMENTO TENERO</b>   |            |            |           |           |   |            |            |         |          |  |  |  |  |  |
| <b>ABBONDANZA</b>  |            |            |           |           |   |            |            |         |          |  |  |  |  |  |
| Piemonte   | 475        | 29,9       | 14.200    | 10.700    | Piemonte  | 294        | 35,7       | 10.500  | 10.500   |  |  |  |  |  |
| Veneto   | 4.831      | 44,8       | 216.200   | 216.000   | Lombardia   | 290        | 53,8       | 15.600  | 15.300   |  |  |  |  |  |
| Friuli-Venezia Giulia  | 29         | 44,8       | 1.300     | 1.300     | Veneto  | 3.712      | 47,7       | 177.200 | 177.200  |  |  |  |  |  |
| Liguria  | 102        | 23,5       | 2.400     | 2.400     | Emilia-Romagna  | 2.835      | 33,6       | 95.300  | 95.300   |  |  |  |  |  |
| Emilia-Romagna   | 7.238      | 55,7       | 402.800   | 401.500   | <b>ITALIA</b> . . . . . <b>7.131</b> . . . . . <b>41,9</b> . . . . . <b>298.600</b> . . . . . <b>298.300</b>  |            |            |         |          |  |  |  |  |  |
| Toscana  | 8.496      | 29,6       | 251.800   | 238.900   | <b>Segue FRUMENTO TENERO</b>  |            |            |         |          |  |  |  |  |  |
| Umbria   | 2.664      | 23,6       | 61.300    | 59.100    | <b>BADIA</b>  |            |            |         |          |  |  |  |  |  |
| Marche   | 1.626      | 26,8       | 43.500    | 34.500    | Lombardia   | 3.525      | 46,2       | 167.400 | 165.300  |  |  |  |  |  |
| Lazio  | 8.339      | 30,1       | 251.100   | 243.200   | Veneto  | 1.374      | 43,7       | 68.800  | 68.800   |  |  |  |  |  |
| Abruzzi  | 2.975      | 20,2       | 60.200    | 49.200    | Emilia-Romagna  | 10.728     | 37,3       | 400.500 | 398.100  |  |  |  |  |  |
| Campania   | 5.782      | 19,5       | 112.600   | 111.900   | Lazio   | 373        | 29,0       | 10.800  | 10.400   |  |  |  |  |  |
| Puglia   | 348        | 23,9       | 8.300     | 7.900     | Abruzzi   | 323        | 30,0       | 9.700   | 9.700    |  |  |  |  |  |
| Basilicata   | 352        | 12,8       | 4.500     | 4.400     | Campania  | 2.520      | 19,0       | 47.900  | 47.900   |  |  |  |  |  |
| Calabria   | 500        | 22,0       | 11.000    | 10.700    | <b>ITALIA</b> . . . . . <b>19.143</b> . . . . . <b>36,8</b> . . . . . <b>705.100</b> . . . . . <b>700.200</b> |            |            |         |          |  |  |  |  |  |
| <b>ITALIA</b> . . . . . <b>43.757</b> . . . . . <b>32,9</b> . . . . . <b>1.441.200</b> . . . . . <b>1.394.700</b>  |            |            |           |           |   |            |            |         |          |  |  |  |  |  |
| <b>ADRIA</b>   |            |            |           |           |   |            |            |         |          |  |  |  |  |  |
| Piemonte   | 1.545      | 38,0       | 58.700    | 57.200    | <b>DE CAROLIS</b>   |            |            |         |          |  |  |  |  |  |
| Lombardia  | 6.796      | 46,5       | 316.200   | 311.400   | Piemonte  | 6.909      | 32,2       | 222.200 | 215.900  |  |  |  |  |  |
| Veneto   | 395        | 43,0       | 17.000    | 16.600    | Lombardia   | 1.206      | 49,3       | 59.400  | 57.700   |  |  |  |  |  |
| Friuli-Venezia Giulia  | 243        | 35,0       | 8.500     | 8.500     | Emilia-Romagna  | 1.370      | 60,4       | 69.000  | 69.000   |  |  |  |  |  |
| Emilia-Romagna   | 638        | 64,0       | 40.800    | 40.800    | <b>ITALIA</b> . . . . . <b>9.485</b> . . . . . <b>37,0</b> . . . . . <b>350.600</b> . . . . . <b>342.600</b>  |            |            |         |          |  |  |  |  |  |
| <b>ITALIA</b> . . . . . <b>9.617</b> . . . . . <b>45,9</b> . . . . . <b>441.200</b> . . . . . <b>434.500</b>       |            |            |           |           |   |            |            |         |          |  |  |  |  |  |
| <b>AQUILEJA</b>  |            |            |           |           |   |            |            |         |          |  |  |  |  |  |
| Piemonte   | 6.368      | 36,2       | 230.800   | 225.100   | <b>EST MOTTIN</b>   |            |            |         |          |  |  |  |  |  |
| Lombardia  | 144        | 22,0       | 3.300     | 3.300     | Valle d'Aosta   | 9          | 20,1       | 200     | 200      |  |  |  |  |  |
| Veneto   | 14         | 37,1       | 500       | 500       | Liguria   | 45         | 14,5       | 700     | 700      |  |  |  |  |  |
| Friuli-Venezia Giulia  | 4.982      | 46,7       | 232.500   | 232.500   | Toscana   | 2.852      | 20,7       | 59.100  | 54.900   |  |  |  |  |  |
| Emilia-Romagna   | 2.875      | 32,8       | 94.400    | 92.400    | Umbria  | 1.224      | 24,0       | 29.400  | 27.900   |  |  |  |  |  |
| <b>ITALIA</b> . . . . . <b>14.383</b> . . . . . <b>39,0</b> . . . . . <b>561.500</b> . . . . . <b>553.800</b>      |            |            |           |           |   |            |            |         |          |  |  |  |  |  |
| <b>ARGELATO</b>  |            |            |           |           |   |            |            |         |          |  |  |  |  |  |
| Piemonte   | 2.434      | 25,1       | 61.200    | 61.200    | Marche  | 92         | 35,0       | 3.200   | 2.800    |  |  |  |  |  |
| Lombardia  | 4.945      | 53,0       | 262.200   | 259.500   | Lazio   | 209        | 20,6       | 4.300   | 4.100    |  |  |  |  |  |
| Veneto   | 904        | 45,7       | 41.300    | 41.300    | Abruzzi   | 2.354      | 24,3       | 57.200  | 51.700   |  |  |  |  |  |
| Friuli-Venezia Giulia  | 31         | 45,8       | 1.400     | 1.400     | Molise  | 310        | 25,6       | 7.300   | 7.300    |  |  |  |  |  |
| Emilia-Romagna   | 47.135     | 57,6       | 2.715.700 | 2.699.600 | Campania  | 2.078      | 17,0       | 35.300  | 35.300   |  |  |  |  |  |
| Toscana  | 4.169      | 25,8       | 107.400   | 98.500    | Basilicata  | 1.760      | 10,5       | 18.400  | 18.200   |  |  |  |  |  |
| Umbria   | 1.973      | 22,8       | 45.000    | 43.200    | Calabria  | 3.633      | 16,3       | 59.200  | 54.100   |  |  |  |  |  |
| Marche   | 29.257     | 35,0       | 1.023.300 | 894.800   | <b>ITALIA</b> . . . . . <b>14.586</b> . . . . . <b>18,8</b> . . . . . <b>274.300</b> . . . . . <b>257.200</b> |            |            |         |          |  |  |  |  |  |
| Lazio  | 27.457     | 29,3       | 803.400   | 781.200   | <b>FARNESE</b>  |            |            |         |          |  |  |  |  |  |
| Abruzzi  | 2.772      | 28,7       | 79.600    | 78.600    | Piemonte  | 3.510      | 34,3       | 120.200 | 116.500  |  |  |  |  |  |
| Puglia   | 60         | 27,2       | 1.600     | 1.600     | Lombardia   | 10.923     | 47,0       | 512.800 | 511.700  |  |  |  |  |  |
| Basilicata   | 160        | 10,1       | 1.600     | 1.600     | Veneto  | 1.375      | 44,1       | 60.600  | 60.600   |  |  |  |  |  |
| Calabria   | 1.875      | 26,6       | 49.800    | 47.700    | Emilia-Romagna  | 5.079      | 52,1       | 264.800 | 264.500  |  |  |  |  |  |
| <b>ITALIA</b> . . . . . <b>123.172</b> . . . . . <b>42,2</b> . . . . . <b>5.193.500</b> . . . . . <b>5.010.200</b> |            |            |           |           |   |            |            |         |          |  |  |  |  |  |
| <b>AUTONOMIA</b>   |            |            |           |           |   |            |            |         |          |  |  |  |  |  |
| Piemonte   | 3.330      | 30,2       | 100.700   | 98.100    | Abruzzi   | 102        | 25,6       | 2.600   | 2.300    |  |  |  |  |  |
| Valle d'Aosta  | 4          | 17,5       | 100       | 100       | <b>ITALIA</b> . . . . . <b>20.989</b> . . . . . <b>45,8</b> . . . . . <b>961.000</b> . . . . . <b>955.600</b> |            |            |         |          |  |  |  |  |  |
| Veneto   | 195        | 42,1       | 8.200     | 8.000     | <b>FRASSINETO 405</b>   |            |            |         |          |  |  |  |  |  |
| Liguria  | 1.420      | 27,1       | 39.300    | 38.600    | Liguria   | 129        | 15,8       | 2.000   | 2.000    |  |  |  |  |  |
| Emilia-Romagna   | 795        | 31,3       | 24.900    | 24.200    | Toscana   | 11.653     | 31,3       | 364.100 | 323.900  |  |  |  |  |  |
| Toscana  | 35.540     | 26,6       | 945.000   | 856.400   | Marche  | 370        | 34,0       | 12.900  | 11.100   |  |  |  |  |  |
| Umbria   | 2.723      | 23,3       | 63.400    | 61.200    | Lazio   | 1.100      | 8,4        | 9.200   | 8.800    |  |  |  |  |  |
| Marche   | 3.916      | 26,3       | 102.800   | 89.200    | Campania  | 3.352      | 25,0       | 83.800  | 73.600   |  |  |  |  |  |
| Lazio  | 10.621     | 19,3       | 205.000   | 197.600   | Abruzzi   | 23.251     | 18,6       | 419.200 | 419.200  |  |  |  |  |  |
| Abruzzi  | 4.597      | 21,0       | 96.300    | 91.400    | Puglia  | 470        | 16,8       | 7.900   | 7.900    |  |  |  |  |  |
| Molise   | 8.539      | 21,6       | 184.000   | 184.000   | Basilicata  | 4.480      | 12,2       | 54.800  | 53.900   |  |  |  |  |  |
| Campania   | 17.985     | 21,8       | 391.200   | 387.700   | Calabria  | 15         | 14,9       | 200     | 200      |  |  |  |  |  |
| Puglia   | 11.329     | 14,2       | 160.700   | 155.600   | <b>ITALIA</b> . . . . . <b>13.404</b> . . . . . <b>39,4</b> . . . . . <b>527.400</b> . . . . . <b>523.400</b> |            |            |         |          |  |  |  |  |  |
| Basilicata   | 5.815      | 12,9       | 75.000    | 72.000    | <b>FRASSINETO 405</b>   |            |            |         |          |  |  |  |  |  |
| Calabria   | 8.775      | 17,1       | 149.800   | 142.600   | Liguria   | 129        | 15,8       | 2.000   | 2.000    |  |  |  |  |  |
| <b>ITALIA</b> . . . . . <b>115.584</b> . . . . . <b>22,0</b> . . . . . <b>2.546.400</b> . . . . . <b>2.406.700</b> |            |            |           |           |   |            |            |         |          |  |  |  |  |  |

Segue Tav. 30 — Frumento per cultivar e per regione

Superficie in ettari; produzione in quintali

| REGIONI  | SUPERFICIE | PRODUZIONE |           |           | REGIONI   | SUPERFICIE | PRODUZIONE |           |           |  |  |  |  |  |
|--|------------|------------|-----------|-----------|---|------------|------------|-----------|-----------|--|--|--|--|--|
|  |            | per ha     | Totale    | Raccolta  |   |            | per ha     | Totale    | Raccolta  |  |  |  |  |  |
| <b>Segue FRUMENTO TENERO</b>   |            |            |           |           |   |            |            |           |           |  |  |  |  |  |
| <b>FUNO</b>  |            |            |           |           |   |            |            |           |           |  |  |  |  |  |
| Piemonte   | 1.285      | 32,9       | 41.600    | 41.600    | Piemonte  | 29.257     | 35,1       | 1.026.000 | 1.008.700 |  |  |  |  |  |
| Lombardia  | 973        | 39,6       | 38.500    | 35.400    | Lombardia   | 13.233     | 42,9       | 567.700   | 563.200   |  |  |  |  |  |
| Veneto   | 1.298      | 41,6       | 54.000    | 53.300    | Veneto  | 27.197     | 45,9       | 1.248.200 | 1.239.700 |  |  |  |  |  |
| Friuli-Venezia Giulia  | 124        | 46,2       | 5.700     | 5.700     | Friuli-Venezia Giulia   | 4.845      | 43,9       | 212.500   | 212.500   |  |  |  |  |  |
| Liguria  | 186        | 29,0       | 4.800     | 4.700     | Emilia-Romagna  | 7.600      | 40,4       | 305.200   | 295.200   |  |  |  |  |  |
| Emilia-Romagna   | 1.850      | 37,7       | 67.800    | 66.800    | Toscana   | 1.024      | 28,2       | 29.900    | 26.000    |  |  |  |  |  |
| Toscana  | 30.754     | 27,2       | 836.900   | 782.200   | Marche  | 990        | 29,9       | 20.600    | 19.000    |  |  |  |  |  |
| Umbria   | 18.847     | 28,9       | 527.100   | 501.200   | <b>ITALIA</b> . . . . . <b>83.856</b> . . . . . <b>40,7</b> . . . . . <b>3.409.100</b> . . . . . <b>3.374.300</b> |            |            |           |           |  |  |  |  |  |
| Marche   | 1.060      | 31,6       | 33.500    | 30.100    | <b>Segue FRUMENTO TENERO</b>  |            |            |           |           |  |  |  |  |  |
| Lazio  | 20.900     | 23,6       | 494.100   | 477.200   | <b>LIBELLULA</b>  |            |            |           |           |  |  |  |  |  |
| Abruzzi  | 2.595      | 27,2       | 70.600    | 69.700    | Piemonte  | 9.400      | 31,5       | 324.200   | 317.500   |  |  |  |  |  |
| Molise   | 1.410      | 17,1       | 24.100    | 24.100    | Lombardia   | 2.528      | 42,0       | 110.400   | 109.900   |  |  |  |  |  |
| Campania   | 3.516      | 23,0       | 82.500    | 81.700    | Veneto  | 19.453     | 47,1       | 916.800   | 906.600   |  |  |  |  |  |
| Puglia   | 22         | 18,9       | 400       | 400       | Emilia-Romagna  | 2.410      | 49,0       | 113.100   | 113.100   |  |  |  |  |  |
| Basilicata   | 206        | 15,3       | 3.100     | 2.900     | Toscana   | 1.000      | 28,0       | 28.900    | 25.200    |  |  |  |  |  |
| Sardegna   | 1.295      | 20,8       | 26.900    | 26.500    | <b>ITALIA</b> . . . . . <b>34.901</b> . . . . . <b>42,8</b> . . . . . <b>1.492.500</b> . . . . . <b>1.472.300</b> |            |            |           |           |  |  |  |  |  |
| <b>ITALIA</b> . . . . . <b>86.301</b> . . . . . <b>36,8</b> . . . . . <b>2.308.700</b> . . . . . <b>2.203.600</b>  |            |            |           |           |   |            |            |           |           |  |  |  |  |  |
| <b>GALLINI</b>   |            |            |           |           |   |            |            |           |           |  |  |  |  |  |
| Piemonte   | 22.497     | 28,2       | 634.100   | 633.200   | <b>MAIORECA 47</b>  |            |            |           |           |  |  |  |  |  |
| Lombardia  | 12.018     | 48,1       | 554.300   | 549.700   | Lombardia   | 843        | 56,2       | 47.400    | 47.400    |  |  |  |  |  |
| Veneto   | 11.074     | 49,8       | 517.700   | 517.000   | Abruzzi   | 609        | 20,0       | 12.500    | 9.700     |  |  |  |  |  |
| Friuli-Venezia Giulia  | 124        | 49,8       | 5.100     | 5.100     | Campania  | 249        | 17,3       | 4.300     | 4.300     |  |  |  |  |  |
| Emilia-Romagna   | 24.375     | 34,2       | 1.076.500 | 1.072.700 | Puglia  | 16.199     | 14,8       | 231.300   | 223.600   |  |  |  |  |  |
| Toscana  | 47         | 32,0       | 1.900     | 1.600     | Basilicata  | 3.623      | 10,2       | 37.100    | 35.100    |  |  |  |  |  |
| Marche   | 9.810      | 29,3       | 286.200   | 227.700   | Calabria  | 4.265      | 14,8       | 62.900    | 56.400    |  |  |  |  |  |
| Lazio  | 746        | 28,0       | 20.900    | 20.300    | Sicilia   | 57         | 19,0       | 900       | 800       |  |  |  |  |  |
| Abruzzi  | 8.162      | 30,7       | 250.800   | 250.400   | <b>ITALIA</b> . . . . . <b>25.845</b> . . . . . <b>15,3</b> . . . . . <b>396.400</b> . . . . . <b>378.300</b>     |            |            |           |           |  |  |  |  |  |
| Basilicata   | 96         | 13,4       | 1.300     | 1.000     | <b>MARA</b>   |            |            |           |           |  |  |  |  |  |
| <b>ITALIA</b> . . . . . <b>88.949</b> . . . . . <b>37,6</b> . . . . . <b>3.348.400</b> . . . . . <b>3.278.900</b>  |            |            |           |           |   |            |            |           |           |  |  |  |  |  |
| <b>GENEROSO 7</b>  |            |            |           |           |   |            |            |           |           |  |  |  |  |  |
| Piemonte   | 390        | 34,1       | 13.300    | 13.300    | Piemonte  | 1.920      | 31,1       | 65.500    | 65.500    |  |  |  |  |  |
| Lombardia  | 891        | 33,7       | 31.800    | 31.200    | Lombardia   | 3.183      | 48,0       | 152.700   | 152.600   |  |  |  |  |  |
| Veneto   | 4.834      | 45,5       | 219.700   | 219.400   | Veneto  | 1.110      | 43,1       | 47.800    | 47.800    |  |  |  |  |  |
| Friuli-Venezia Giulia  | 248        | 41,1       | 10.200    | 10.200    | Friuli-Venezia Giulia   | 31         | 45,0       | 1.400     | 1.400     |  |  |  |  |  |
| Liguria  | 163        | 24,0       | 3.900     | 3.900     | Emilia-Romagna  | 5.129      | 38,0       | 194.700   | 192.100   |  |  |  |  |  |
| Emilia-Romagna   | 5.045      | 48,1       | 242.600   | 237.200   | Toscana   | 2.328      | 26,8       | 52.300    | 58.500    |  |  |  |  |  |
| Toscana  | 37.458     | 31,4       | 1.177.000 | 1.121.800 | Umbria  | 1.794      | 23,1       | 41.400    | 39.700    |  |  |  |  |  |
| Umbria   | 13.425     | 27,5       | 369.200   | 354.200   | Marche  | 18.222     | 36,3       | 661.600   | 604.900   |  |  |  |  |  |
| Marche   | 11.638     | 33,0       | 389.400   | 350.700   | Lazio   | 5.050      | 26,3       | 133.900   | 128.500   |  |  |  |  |  |
| Lazio  | 19.256     | 29,7       | 572.600   | 556.300   | Abruzzi   | 1.866      | 21,1       | 39.400    | 37.000    |  |  |  |  |  |
| Abruzzi  | 12.015     | 27,9       | 334.700   | 284.200   | Molise  | 1.100      | 16,6       | 18.300    | 18.300    |  |  |  |  |  |
| Campania   | 12.090     | 26,3       | 317.900   | 313.600   | Campania  | 6.495      | 19,7       | 108.900   | 107.700   |  |  |  |  |  |
| Puglia   | 180        | 27,2       | 4.900     | 4.700     | Puglia  | 2.529      | 22,9       | 57.800    | 56.000    |  |  |  |  |  |
| Basilicata   | 254        | 15,2       | 3.900     | 3.700     | Basilicata  | 3.344      | 12,1       | 41.300    | 39.700    |  |  |  |  |  |
| Calabria   | 14.041     | 18,3       | 257.300   | 230.500   | Calabria  | 12.996     | 19,9       | 258.300   | 245.900   |  |  |  |  |  |
| <b>ITALIA</b> . . . . . <b>131.928</b> . . . . . <b>29,9</b> . . . . . <b>3.948.400</b> . . . . . <b>3.734.400</b> |            |            |           |           |   |            |            |           |           |  |  |  |  |  |
| <b>IRNERIO</b>   |            |            |           |           |   |            |            |           |           |  |  |  |  |  |
| Piemonte   | 22.911     | 30,7       | 703.700   | 702.200   | <b>MAIORCA 47</b>   |            |            |           |           |  |  |  |  |  |
| Lombardia  | 73.933     | 62,9       | 3.908.100 | 3.877.400 | Lombardia   | 843        | 56,2       |           |           |  |  |  |  |  |

Seque Tav. 30 — Frumento per cultivar e per regione

Superficie in ettari; produzione in quintali

| REGIONI                      | SUPERFICIE | PRODUZIONE |           |           | REGIONI                   | SUPERFICIE | PRODUZIONE |            |           |  |  |  |  |  |
|------------------------------|------------|------------|-----------|-----------|---------------------------|------------|------------|------------|-----------|--|--|--|--|--|
|                              |            | per ha     | Totale    | Raccolta  |                           |            | per ha     | Totale     | Raccolta  |  |  |  |  |  |
| <i>Seque FRUMENTO TENERO</i> |            |            |           |           |                           |            |            |            |           |  |  |  |  |  |
| <i>MEC</i>                   |            |            |           |           |                           |            |            |            |           |  |  |  |  |  |
| Lombardia                    | 116        | 25,0       | 3.200     | 3.200     | Basilicata                | 13.460     | 9,1        | 123.000    | 121.600   |  |  |  |  |  |
| Veneto                       | 600        | 58,3       | 32.000    | 32.000    | Calabria                  | 15.483     | 17,9       | 277.000    | 267.700   |  |  |  |  |  |
| Emilia-Romagna               | 3.033      | 43,9       | 163.500   | 162.800   | Stellia                   | 4.697      | 11,7       | 55.100     | 48.200    |  |  |  |  |  |
| ITALIA                       | 3.749      | 53,0       | 198.700   | 198.000   | Sardegna                  | 2.053      | 19,5       | 40.100     | 40.100    |  |  |  |  |  |
| <i>Seque ALTRE CULTIVAR</i>  |            |            |           |           |                           |            |            |            |           |  |  |  |  |  |
| <i>FRUMENTO DURO</i>         |            |            |           |           |                           |            |            |            |           |  |  |  |  |  |
| <i>APPULO</i>                |            |            |           |           |                           |            |            |            |           |  |  |  |  |  |
| Lombardia                    | 1.517      | 59,7       | 90.500    | 90.500    | Emilia-Romagna            | 55         | 41,8       | 2.300      | 2.300     |  |  |  |  |  |
| Veneto                       | 684        | 42,5       | 29.100    | 28.800    | Toscana                   | 12.795     | 26,2       | 335.100    | 308.100   |  |  |  |  |  |
| Friuli-Venezia Giulia        | 1.869      | 44,7       | 83.500    | 83.500    | Marche                    | 26         | 42,3       | 1.100      | 1.100     |  |  |  |  |  |
| Liguria                      | 27         | 25,0       | 700       | 700       | Lazio                     | 7.189      | 25,1       | 180.700    | 170.000   |  |  |  |  |  |
| Emilia-Romagna               | 625        | 38,6       | 24.100    | 24.100    | Abruzzi                   | 3.323      | 24,4       | 81.000     | 70.500    |  |  |  |  |  |
| Umbria                       | 300        | 23,7       | 7.100     | 6.900     | Molise                    | 3.034      | 17,9       | 54.400     | 54.400    |  |  |  |  |  |
| Marche                       | 2.358      | 33,4       | 78.700    | 72.600    | Campania                  | 900        | 16,8       | 15.100     | 15.100    |  |  |  |  |  |
| Lazio                        | 3.336      | 27,0       | 90.100    | 87.300    | Puglia                    | 175.608    | 24,0       | 4.209.800  | 3.925.800 |  |  |  |  |  |
| Puglia                       | 22         | 18,5       | 400       | 400       | Basilicata                | 40.140     | 19,2       | 772.100    | 655.900   |  |  |  |  |  |
| ITALIA                       | 10.738     | 37,6       | 464.200   | 394.800   | Calabria                  | 9.147      | 22,4       | 204.900    | 198.700   |  |  |  |  |  |
| <i>SAN PASTORE</i>           |            |            |           |           |                           |            |            |            |           |  |  |  |  |  |
| Piemonte                     | 49.159     | 31,1       | 1.527.800 | 1.511.700 | Stellia                   | 935        | 11,2       | 10.500     | 10.100    |  |  |  |  |  |
| Valle d'Aosta                | 1          | 25,0       | ...       | ...       | Sardegna                  | 1.718      | 15,9       | 27.300     | 27.300    |  |  |  |  |  |
| Lombardia                    | 18.591     | 35,5       | 659.000   | 647.300   | ITALIA                    | 254.870    | 33,1       | 5.894.300  | 5.439.300 |  |  |  |  |  |
| Trentino-Alto Adige          | 59         | 25,6       | 1.500     | 1.500     | <i>B 52 (GRIFONI 235)</i> |            |            |            |           |  |  |  |  |  |
| Bolzano-Bozen                | 5          | 12,0       | 100       | 100       | Toscana                   | 436        | 22,0       | 9.600      | 8.600     |  |  |  |  |  |
| Trento                       | 54         | 26,8       | 1.400     | 1.400     | Abruzzi                   | 1.606      | 22,1       | 33.500     | 29.800    |  |  |  |  |  |
| Veneto                       | 13.855     | 45,6       | 631.100   | 629.300   | Campania                  | 5.927      | 18,5       | 109.400    | 109.400   |  |  |  |  |  |
| Friuli-Venezia Giulia        | 1.928      | 38,9       | 74.900    | 74.900    | Puglia                    | 5.538      | 17,7       | 98.200     | 85.400    |  |  |  |  |  |
| Liguria                      | 397        | 26,2       | 10.400    | 10.300    | Basilicata                | 9.812      | 13,2       | 129.900    | 118.900   |  |  |  |  |  |
| Emilia-Romagna               | 33.790     | 38,5       | 1.300.000 | 1.289.900 | Calabria                  | 800        | 19,0       | 15.200     | 14.800    |  |  |  |  |  |
| Toscana                      | 15.304     | 27,5       | 421.300   | 399.200   | Stellia                   | 1.209      | 12,8       | 15.500     | 15.100    |  |  |  |  |  |
| Umbria                       | 900        | 23,7       | 21.300    | 20.800    | ITALIA                    | 25.328     | 16,3       | 413.300    | 382.000   |  |  |  |  |  |
| Marche                       | 26.307     | 29,4       | 773.200   | 699.300   | <i>CAPEITI 8</i>          |            |            |            |           |  |  |  |  |  |
| Lazio                        | 22.824     | 22,5       | 513.800   | 494.500   | Piemonte                  | 1.035      | 23,0       | 23.800     | 23.800    |  |  |  |  |  |
| Abruzzi                      | 21.472     | 27,8       | 596.700   | 532.800   | Liguria                   | 2          | 33,5       | 100        | 100       |  |  |  |  |  |
| Molise                       | 2.108      | 20,5       | 43.200    | 43.200    | Emilia-Romagna            | 60         | 36,7       | 2.200      | 2.200     |  |  |  |  |  |
| Campania                     | 19.756     | 19,5       | 386.000   | 384.700   | Toscana                   | 2.367      | 22,5       | 53.200     | 48.100    |  |  |  |  |  |
| Puglia                       | 1.180      | 24,8       | 29.300    | 28.500    | Umbria                    | 326        | 29,7       | 8.700      | 8.600     |  |  |  |  |  |
| Calabria                     | 8.664      | 19,8       | 145.800   | 138.600   | Marche                    | 60         | 24,2       | 1.500      | 1.400     |  |  |  |  |  |
| ITALIA                       | 236.295    | 30,2       | 7.135.300 | 6.906.500 | Lazio                     | 958        | 21,1       | 20.200     | 19.600    |  |  |  |  |  |
| <i>STRAMPELLI</i>            |            |            |           |           |                           |            |            |            |           |  |  |  |  |  |
| Friuli-Venezia Giulia        | 188        | 42,6       | 8.000     | 8.000     | Abruzzi                   | 7.595      | 24,3       | 182.600    | 158.000   |  |  |  |  |  |
| Emilia-Romagna               | 975        | 50,1       | 48.800    | 48.800    | Veneto                    | 45.954     | 29,1       | 924.500    | 924.500   |  |  |  |  |  |
| Toscana                      | 560        | 32,5       | 18.200    | 18.200    | Campania                  | 11.470     | 17,5       | 200.600    | 200.600   |  |  |  |  |  |
| Umbria                       | 3.750      | 24,6       | 92.100    | 90.300    | Puglia                    | 104.884    | 19,9       | 2.085.900  | 1.937.000 |  |  |  |  |  |
| Lazio                        | 7.500      | 31,5       | 236.200   | 230.100   | Basilicata                | 43.770     | 17,7       | 773.600    | 674.000   |  |  |  |  |  |
| Abruzzi                      | 1.938      | 23,9       | 46.400    | 45.600    | Calabria                  | 3.935      | 17,9       | 70.300     | 66.200    |  |  |  |  |  |
| Campania                     | 470        | 14,5       | 6.800     | 6.700     | Stellia                   | 374.441    | 16,3       | 6.107.400  | 5.733.200 |  |  |  |  |  |
| ITALIA                       | 15.381     | 29,7       | 456.500   | 447.700   | Sardegna                  | 2.315      | 18,9       | 43.800     | 42.600    |  |  |  |  |  |
| <i>ALTRE CULTIVAR</i>        |            |            |           |           |                           |            |            |            |           |  |  |  |  |  |
| Piemonte                     | 11.856     | 29,0       | 343.200   | 343.200   | ITALIA                    | 599.082    | 17,5       | 10.498.400 | 9.839.900 |  |  |  |  |  |
| Valle d'Aosta                | 48         | 22,9       | 1.100     | 1.000     | <i>CAPPELLI</i>           |            |            |            |           |  |  |  |  |  |
| Lombardia                    | 10.001     | 39,3       | 393.200   | 390.300   | Piemonte                  | 318        | 24,0       | 7.600      | 7.600     |  |  |  |  |  |
| Trentino-Alto Adige          | 626        | 14,7       | 9.200     | 9.200     | Emilia-Romagna            | 27         | 29,3       | 800        | 800       |  |  |  |  |  |
| Bolzano-Bozen                | 612        | 13,4       | 8.800     | 8.800     | Toscana                   | 461        | 25,2       | 11.600     | 10.600    |  |  |  |  |  |
| Trento                       | 14         | 28,6       | 400       | 400       | Umbria                    | 20         | 19,2       | 400        | 400       |  |  |  |  |  |
| Veneto                       | 9.519      | 43,3       | 412.400   | 412.100   | Marche                    | 160        | 23,2       | 3.700      | 3.500     |  |  |  |  |  |
| Friuli-Venezia Giulia        | 609        | 41,9       | 25.500    | 25.500    | Lazio                     | 707        | 17,5       | 12.400     | 12.000    |  |  |  |  |  |
| Liguria                      | 1.007      | 22,0       | 21.900    | 21.900    | Abruzzi                   | 8.699      | 21,5       | 186.800    | 158.200   |  |  |  |  |  |
| Emilia-Romagna               | 26.427     | 44,7       | 1.177.400 | 1.177.400 | Molise                    | 24.420     | 39,2       | 492.300    | 492.300   |  |  |  |  |  |
| Toscana                      | 24.321     | 24,8       | 602.800   | 569.800   | Campania                  | 26.082     | 15,8       | 412.200    | 412.200   |  |  |  |  |  |
| Umbria                       | 4.517      | 22,9       | 103.200   | 99.600    | Puglia                    | 18.594     | 16,2       | 302.000    | 291.300   |  |  |  |  |  |
| Marche                       | 18.839     | 31,8       | 599.400   | 525.600   | Basilicata                | 21.707     | 14,2       | 307.800    | 275.300   |  |  |  |  |  |
| Lazio                        | 24.319     | 18,9       | 436.500   | 415.900   | Calabria                  | 30.851     | 16,5       | 598.000    | 493.000   |  |  |  |  |  |
| Abruzzi                      | 22.951     | 22,8       | 524.100   | 504.700   | Stellia                   | 49.094     | 13,6       | 669.700    | 592.900   |  |  |  |  |  |
| Molise                       | 5.298      | 18,3       | 96.900    | 96.900    | Sardegna                  | 72.446     | 14,9       | 1.081.200  | 1.026.500 |  |  |  |  |  |
| Campania                     | 24.657     | 17,2       | 424.900   | 424.500   | ITALIA                    | 253.596    | 15,8       | 3.996.500  | 3.776.600 |  |  |  |  |  |
| Puglia                       | 3.103      | 12,3       | 38.300    | 37.600    |                           |            |            |            |           |  |  |  |  |  |

Seque Tav. 30 — Frumento per cultivar e per regione

Superficie in ettari; produzione in quintali

| REGIONI                    | SUPERFICIE | PRODUZIONE |           |           | REGIONI                    | SUPERFICIE | PRODUZIONE |         |          |  |  |  |  |  |
|----------------------------|------------|------------|-----------|-----------|----------------------------|------------|------------|---------|----------|--|--|--|--|--|
|                            |            | per ha     | Totale    | Raccolta  |                            |            | per ha     | Totale  | Raccolta |  |  |  |  |  |
| <i>Seque FRUMENTO DURO</i> |            |            |           |           |                            |            |            |         |          |  |  |  |  |  |
| <i>CRESO</i>               |            |            |           |           |                            |            |            |         |          |  |  |  |  |  |
| Lombardia                  | 208        | 38,9       | 8.100     | 8.000     | <i>Seque FRUMENTO DURO</i> |            |            |         |          |  |  |  |  |  |
| Veneto                     | 422        | 43,8       | 18.500    | 18.500    | <i>Seque RAINERI</i>       |            |            |         |          |  |  |  |  |  |
| Friuli-Venezia Giulia      | 20         | 41,3       | 900       | 900       | Puglia                     | 95         | 13,1       | 1.200   | 1.200    |  |  |  |  |  |
| Emilia-Romagna             | 8.161      | 48,5       | 395.500   | 389.900   | Calabria                   | 300        | 31,0       | 10.200  | 9.900    |  |  |  |  |  |
| Toscana                    | 28.137     | 25,9       | 757.900   | 748.900   | Sardegna                   | 2.015      | 29,1       | 40.400  | 40.400   |  |  |  |  |  |
| Umbria                     | 2.220      | 28,0       | 62.200    | 61.600    | ITALIA                     | 10.932     | 28,7       | 313.300 | 301.800  |  |  |  |  |  |
| Marche                     | 17.811     | 48,7       | 689.200   | 631.800   | <i>RINGO</i>               |            |            |         |          |  |  |  |  |  |
| Lazio                      | 16.295     | 25,1       | 408.500   | 392.800   | Lombardia                  | 82         | 40,9       | 3.400   | 3.300    |  |  |  |  |  |
| Abruzzi                    | 957        | 28,7       | 27.500    | 24.500    | Veneto                     | 233        | 41,2       | 9.600   | 9.600    |  |  |  |  |  |
| Campania                   | 210        | 29,5       | 4.300     | 4.300     | Friuli-Venezia Giulia      | 10         | 38,0       | 400     | 400      |  |  |  |  |  |
| Puglia                     | 1.432      | 23,8       | 34.100    | 30.200    | Emilia-Romagna             | 5.770      | 38,5       | 221.900 | 217.900  |  |  |  |  |  |
| Basilicata                 | 373        | 27,1       | 10.100    | 8.700     | Toscana                    | 101        | 23,6       | 2.400   | 2.200    |  |  |  |  |  |
| Calabria                   | 500        | 38,0       | 19.000    | 18.400    | Marche                     | 403        | 32,5       | 13.100  | 10.500   |  |  |  |  |  |
| Sardegna                   | 504        | 16,1       | 8.100     | 8.100     | Abruzzi                    | 128        | 28,1       | 3.600   | 3.400    |  |  |  |  |  |
| ITALIA                     | 77.250     | 31,6       | 2.443.900 | 2.346.600 | ITALIA                     | 6.727      | 37,8       | 254.400 | 247.300  |  |  |  |  |  |
| <i>GARIGLIANO</i>          |            |            |           |           |                            |            |            |         |          |  |  |  |  |  |
| Toscana                    | 80         | 23,0       | 1.800     | 1.700     | <i>RUSSELLO COMUNE</i>     |            |            |         |          |  |  |  |  |  |
| Abruzzi                    | 461        | 25,2       | 11.600    | 9.000     | Basilicata                 | 785        | 15,8       | 12.400  | 11.300   |  |  |  |  |  |
| Puglia                     | 1.337      | 24,2       | 32.400    | 28.500    | Stellia                    | 29.421     | 15,3       | 449.700 | 364.900  |  |  |  |  |  |
| Basilicata                 | 235        | 15,8       | 3.700     | 3.400     | ITALIA                     | 30.206     | 15,3       | 462.100 | 376.200  |  |  |  |  |  |
| Stellia                    | 26.139     | 15,8       | 413.600   | 338.000   | <i>RUSSELLO S G 7</i>      |            |            |         |          |  |  |  |  |  |
| ITALIA                     | 28.252     | 16,4       | 463.100   | 380.600   | Basilicata                 | 864        | 14,4       | 12.400  | 11.300   |  |  |  |  |  |
| <i>MONTANARI</i>           |            |            |           |           |                            |            |            |         |          |  |  |  |  |  |
| Piemonte                   | 1.636      | 24,0       | 39.300    | 39.300    | Calabria                   | 496        | 13,2       | 6.500   | 6.400    |  |  |  |  |  |
| Lombardia                  | 19         | 35,6       | 700       | 700       | Stellia                    | 26.920     | 14,7       | 394.500 | 373.800  |  |  |  |  |  |
| Veneto                     | 175        | 33,3       | 6.700     | 6.700     | ITALIA                     | 28.280     | 14,6       | 413.400 | 391.590  |  |  |  |  |  |
| Friuli-Venezia Giulia      | 4          | 32,0       | 100       | 100       | <i>TIMILIA S G I</i>       |            |            |         |          |  |  |  |  |  |
| Emilia-Romagna             | 1.220      | 39,6       | 48.300    | 47.100    | Campania                   | 775        | 13,6       | 10.500  | 10.500   |  |  |  |  |  |
| Toscana                    | 2.607      | 26,7       | 69.500    | 64.700    | Puglia                     | 173        | 13,8       | 2.400   | 2.300    |  |  |  |  |  |
| Umbria                     | 286        | 28,0       | 8.000     | 7.800     | Basilicata                 | 628        | 11,8       | 7.400   | 6.800    |  |  |  |  |  |
| Marche                     | 5.653      | 28,9       | 163.400   | 128.600   | Stellia                    | 12.263     | 15,3       | 187.800 | 184.800  |  |  |  |  |  |
| Lazio                      | 3.543      | 23,3       | 82.400    | 79.800    | ITALIA                     | 13.839     | 15,0       | 208.100 | 204.400  |  |  |  |  |  |
| Abruzzi                    | 86         | 24,9       | 2.100     | 1.700     | <i>TRINAKRIA</i>           |            |            |         |          |  |  |  |  |  |
| Campania                   | 2.674      | 27,5       | 73.500    | 73.500    | Toscana                    | 9          | 25,0       | 200     | 200      |  |  |  |  |  |
| ITALIA                     | 17.903     | 27,6       | 494.000   | 450.000   | Molise                     | 1.480      | 11,9       | 22.100  | 22.100   |  |  |  |  |  |
| <i>PATRIZIO 6</i>          |            |            |           |           |                            |            |            |         |          |  |  |  |  |  |
| Piemonte                   | 1.072      | 24,9       | 26.700    | 26.700    | Puglia                     | 1.337      | 24,2       | 32.400  | 28.500   |  |  |  |  |  |
| Lombardia                  | 890        | 29,5       | 23.600    | 23.000    | Basilicata                 | 1.456      | 11,8       | 21.800  | 20.800   |  |  |  |  |  |
| Veneto                     | 38         | 51,1       | 1.900     | 1.900     | Stellia                    | 26.676     | 17,4       | 463.100 | 441.000  |  |  |  |  |  |
| Emilia-Romagna             | 2.516      | 31,4       | 79.000    | 74.700    | ITALIA                     | 30.958     | 17,4       | 539.600 | 512.600  |  |  |  |  |  |
| Toscana                    | 12.684     | 22,4       | 284.500   | 274.100   | <i>ALTRE CULTIVAR</i>      |            |            |         |          |  |  |  |  |  |
| Umbria                     | 686        | 26,4       | 18.100    | 17.900    | Piemonte                   | 7          | 35,0       | 300     | 300      |  |  |  |  |  |
| Marche                     | 280        | 25,0       | 7.000     | 6.600     | Lombardia                  | 877        | 32,0       | 28.100  | 27.700   |  |  |  |  |  |
| Lazio                      | 35.275     | 24,3       | 879.900   | 841.300   | Veneto                     | 727        | 39,9       | 29.000  | 28.900   |  |  |  |  |  |
| Abruzzi                    | 664        | 25,2       | 16.700    | 14.300    | Friuli-Venezia Giulia      | 14         | 33,5       | 500     | 500      |  |  |  |  |  |
| Molise                     | 2.960      | 14,9       | 44.200    | 44.200    | Liguria                    | 2          | 22,5       | ...     | ...      |  |  |  |  |  |
| Campania                   | 4.824      | 19,8       | 95.600    | 95.600    | Emilia-Romagna             | 3.176      | 40,5       | 128.500 | 126.400  |  |  |  |  |  |
| Puglia                     | 60.423     | 23,1       | 1.394.400 | 1.284.000 | Toscana                    | 4.019      | 22,4       | 89.900  | 88.400   |  |  |  |  |  |
| Basilicata                 | 36.835     | 18,9       | 623.500   | 553.400   | Umbria                     | 706        | 27,8       | 19.600  | 19.200   |  |  |  |  |  |
| Calabria                   | 16.195     | 22,4       | 363.100   | 351.600   | Marche                     | 3.572      | 30,2       | 107.700 | 84.200   |  |  |  |  |  |
| Stellia                    | 19.438     | 15,2       | 296.000   | 291.100   | Lazio                      | 1.676      | 20,7       | 34.700  | 33.600   |  |  |  |  |  |
| ITALIA                     | 195.780    | 21,2       | 4.154.200 | 3.900.400 | Abruzzi                    | 959        | 26,1       | 25.000  | 21.000   |  |  |  |  |  |
| <i>RAINERI</i>             |            |            |           |           |                            |            |            |         |          |  |  |  |  |  |
| Lombardia                  | 142        | 38,0       | 5.400</   |           |                            |            |            |         |          |  |  |  |  |  |

TAV. 31 — Leguminose da granella  
Superficie in ettari; produzione in quintali

| PROVINCIE<br>REGIONI<br>ZONE<br>ALTIMETRICHE        | SUPERFICIE   | PRODUZIONE  |               |               | PROVINCIE<br>REGIONI<br>ZONE<br>ALTIMETRICHE | SUPERFICIE    | PRODUZIONE  |                |                |
|---|--------------|-------------|---------------|---------------|--|---------------|-------------|----------------|----------------|
|   |              | per ha      | Totale        | Raccolta      |  |               | per ha      | Totale         | Raccolta       |
| FAVA  |              |             |               |               |  |               |             |                |                |
| Torino  | 36           | 18,9        | 700           | 700           | Viterbo                                      | 2 100         | 12,6        | 26 500         | 25 900         |
| Cuneo   | 280          | 12,2        | 3 400         | 3 400         | Rieti  | 2 185         | 13,1        | 28 600         | 27 700         |
| Asti  | 70           | 10,5        | 700           | 700           | Roma   | 680           | 9,7         | 6 600          | 6 300          |
| Alessandria   | 230          | 11,2        | 2 600         | 2 600         | Latina                                       | 500           | 22,2        | 11 100         | 10 800         |
| <b>PIEMONTE</b>                                     | <b>616</b>   | <b>12,0</b> | <b>7 400</b>  | <b>7 400</b>  | Frosinone                                    | 3 000         | 9,1         | 27 200         | 27 200         |
| MONTAGNA  | 4            | 18,0        | 100           | 100           | <b>LAZIO</b>                                 | <b>8 465</b>  | <b>11,8</b> | <b>100 000</b> | <b>97 900</b>  |
| COLLINA   | 522          | 11,5        | 6 000         | 6 000         | MONTAGNA                                     | 1 626         | 9,2         | 15 000         | 14 700         |
| PIANURA   | 90           | 11,7        | 1 300         | 1 300         | COLLINA                                      | 6 354         | 12,0        | 75 900         | 74 400         |
|   |              |             |               |               | PIANURA                                      | 485           | 18,7        | 9 100          | 8 800          |
| Pavia-LOMBARDIA                                     | 48           | 24,8        | 1 200         | 1 200         | L'Aquila                                     | 440           | 19,1        | 8 400          | 8 400          |
| MONTAGNA  | 25           | 21,0        | 600           | 600           | Teramo                                       | 1 000         | 21,7        | 24 700         | 24 700         |
| COLLINA   | 14           | 21,3        | 300           | 300           | Pescara                                      | 705           | 16,2        | 11 400         | 11 000         |
| PIANURA   | 9            | 28,0        | 300           | 300           | Chieti                                       | 2 570         | 22,9        | 59 000         | 59 000         |
|   |              |             |               |               | <b>ABRUZZI</b>                               | <b>4 715</b>  | <b>22,0</b> | <b>103 500</b> | <b>103 100</b> |
| Bolzano - Bozen -<br>TRENTINO - A. A.<br>(MONTAGNA) | 5            | 7,8         | 100           | ..            | MONTAGNA                                     | 1 135         | 18,5        | 21 000         | 20 900         |
|   |              |             |               |               | COLLINA                                      | 3 580         | 23,1        | 82 500         | 82 200         |
| Savona  | 7            | 22,3        | 200           | 200           | Isernia                                      | 1 500         | 27,5        | 41 200         | 41 200         |
| Genova  | 12           | 10,0        | 100           | 100           | Campobasso                                   | 2 735         | 18,2        | 49 800         | 47 300         |
| <b>LIGURIA</b>                                      | <b>19</b>    | <b>14,5</b> | <b>300</b>    | <b>300</b>    | <b>MOLISE</b>                                | <b>4 235</b>  | <b>21,5</b> | <b>91 000</b>  | <b>88 500</b>  |
| MONTAGNA  | 8            | 13,0        | 100           | 100           | MONTAGNA                                     | 2 025         | 20,9        | 42 300         | 41 500         |
| COLLINA   | 11           | 15,6        | 200           | 200           | COLLINA                                      | 2 210         | 22,0        | 48 700         | 47 000         |
|   |              |             |               |               |  |               |             |                |                |
| Piacenza  | 70           | 15,1        | 1 100         | 1 000         | Caserta                                      | 1 040         | 16,9        | 17 600         | 17 600         |
| Bologna   | 200          | 25,0        | 5 000         | 5 000         | Benevento                                    | 3 500         | 9,6         | 33 600         | 33 600         |
| Ravenna   | 360          | 16,0        | 5 900         | 5 900         | Napoli                                       | 822           | 22,3        | 18 300         | 18 300         |
| Forlì   | 450          | 17,8        | 8 000         | 8 000         | Avellino                                     | 3 450         | 13,0        | 44 800         | 44 800         |
| <b>EMILIA-ROMAG.</b>                                | <b>1 080</b> | <b>18,4</b> | <b>20 000</b> | <b>19 900</b> | Salerno                                      | 1 710         | 6,7         | 11 500         | 11 500         |
| MONTAGNA  | 110          | 16,6        | 1 900         | 1 800         | <b>CAMPANIA</b>                              | <b>10 522</b> | <b>12,0</b> | <b>125 800</b> | <b>125 800</b> |
| COLLINA   | 450          | 18,6        | 8 400         | 8 400         | MONTAGNA                                     | 3 930         | 10,5        | 41 200         | 41 200         |
| PIANURA   | 520          | 19,7        | 9 700         | 9 700         | COLLINA                                      | 5 997         | 12,1        | 74 300         | 74 300         |
|   |              |             |               |               | PIANURA                                      | 595           | 12,3        | 10 300         | 10 300         |
| Massa-Carrara                                       | 4            | 29,0        | 100           | 100           | Foggia                                       | 3 550         | 21,0        | 74 800         | 65 100         |
| Luca  | 5            | 16,0        | 100           | 100           | Bari   | 4 090         | 15,7        | 63 000         | 63 000         |
| Pistoia   | 3            | 12,0        | ..            | ..            | Taranto                                      | 1 460         | 11,8        | 17 200         | 17 200         |
| Firenze   | 1 570        | 9,8         | 15 400        | 15 300        | Brindisi                                     | 3 545         | 11,5        | 40 800         | 40 800         |
| Livorno   | 148          | 14,6        | 2 200         | 2 100         | Lecco  | 500           | 12,5        | 6 100          | 5 900          |
| Pisa  | 1 320        | 7,8         | 10 300        | 9 800         | <b>PUGLIA</b>                                | <b>13 055</b> | <b>15,5</b> | <b>201 900</b> | <b>192 000</b> |
| Siena   | 2 795        | 14,5        | 40 600        | 39 400        | MONTAGNA                                     | 300           | 20,0        | 6 000          | 4 800          |
| Grosseto  | 500          | 18,3        | 9 100         | 9 100         | COLLINA                                      | 8 995         | 15,2        | 136 500        | 129 700        |
| <b>TOSCANA</b>                                      | <b>6 145</b> | <b>12,3</b> | <b>77 800</b> | <b>75 900</b> | PIANURA                                      | 3 760         | 15,8        | 59 400         | 57 500         |
| MONTAGNA  | 218          | 10,6        | 2 300         | 2 300         |  |               |             |                |                |
| COLLINA   | 5 787        | 12,2        | 70 400        | 68 600        | Potenza                                      | 5 160         | 8,6         | 44 500         | 44 500         |
| PIANURA   | 340          | 11,8        | 5 100         | 5 000         | Matera                                       | 368           | 12,3        | 4 600          | 4 400          |
| Perugia   | 3 500        | 11,4        | 39 900        | 39 900        | <b>BASILICATA</b>                            | <b>5 528</b>  | <b>8,9</b>  | <b>49 100</b>  | <b>48 900</b>  |
| Terni   | 1 470        | 14,1        | 20 700        | 20 100        | MONTAGNA                                     | 3 999         | 7,8         | 31 400         | 31 300         |
| <b>UMBRIA</b>                                       | <b>4 970</b> | <b>12,2</b> | <b>60 600</b> | <b>60 000</b> | COLLINA                                      | 1 479         | 11,6        | 17 100         | 17 000         |
| MONTAGNA  | 940          | 10,8        | 10 200        | 10 200        | PIANURA                                      | 50            | 12,0        | 600            | 600            |
| COLLINA   | 4 030        | 12,5        | 50 400        | 49 800        |  |               |             |                |                |
|   |              |             |               |               |  |               |             |                |                |
| Pesaro e Urbino                                     | 2 970        | 14,1        | 42 900        | 42 000        | Cosenza                                      | 1 311         | 9,9         | 13 000         | 12 900         |
| Ancona  | 960          | 22,6        | 19 500        | 18 500        | Catanzaro                                    | 10 400        | 12,9        | 134 300        | 134 300        |
| Macerata  | 1 490        | 19,4        | 29 000        | 28 100        | Reggio di Calabria                           | 1 130         | 12,1        | 13 700         | 13 700         |
| Ascoli Piceno                                       | 492          | 16,5        | 8 100         | 8 100         | <b>CALABRIA</b>                              | <b>12 841</b> | <b>12,5</b> | <b>161 000</b> | <b>160 900</b> |
| <b>MARCHE</b>                                       | <b>5 812</b> | <b>17,1</b> | <b>99 500</b> | <b>96 700</b> | MONTAGNA                                     | 2 636         | 12,8        | 33 800         | 33 700         |
| MONTAGNA  | 299          | 13,3        | 4 000         | 3 800         | COLLINA                                      | 8 163         | 12,3        | 100 700        | 100 700        |
| COLLINA   | 5 513        | 17,3        | 95 500        | 92 900        | PIANURA                                      | 2 042         | 13,0        | 26 500         | 26 500         |

Segue TAV. 31 — Leguminose da granella  
Superficie in ettari; produzione in quintali

| PROVINCIE<br>REGIONI<br>ZONE<br>ALTIMETRICHE | SUPERFICIE     | PRODUZIONE  |                  |                  | PROVINCIE<br>REGIONI<br>ZONE<br>ALTIMETRICHE | SUPERFICIE   | PRODUZIONE      |               |               |
|--|----------------|-------------|------------------|------------------|--|--------------|-----------------|---------------|---------------|
|  |                | per ha      | Totale           | Raccolta         |  |              | per ha          | Totale        | Raccolta      |
| Segue FAVA                                   |                |             |                  |                  |  |              |                 |               |               |
| Trapani                                      | 850            | 11,5        | 12 400           | 12 000           | Padova                                       | 135          | 20,9            | 2 800         | 2 800         |
| Palermo                                      | 17 500         | 12,0        | 210 300          | 210 300          | Rovigo                                       | 280          | 8,3             | 2 300         | 2 300         |
| Messina                                      | 1 365          | 10,2        | 13 900           | 11 000           | <b>VENETO</b>                                | <b>1 605</b> | <b>15,6</b>     | <b>25 000</b> | <b>24 600</b> |
| Agrigento                                    | 30 010         | 11,2        | 335 800          | 321 500          | MONTAGNA                                     | 497          | 11,2            | 7 100         | 7 000         |
| Callanissetta                                | 26 000         | 3,8         | 99 700           | 94 900           | COLLINA                                      | 146          | 20,3            | 3 000         | 3 000         |
| Enna   | 19 000         | 11,6        | 219 500          | 108 000          | PIANURA                                      | 962          | 13,5            | 14 900        | 14 600        |
| Catania                                      | 2 850          | 12,1        | 34 400           | 34 400           |  |              |                 |               |               |
| Ragusa                                       | 5 570          | 14,8        | 82 300           | 79 600           | Pordenone                                    | 15           | 8,7             | 100           | 100           |
| Siracusa                                     | 1 785          | 10,9        | 19 500           | 19 400           | Udine  | 236          | 9,9             | 2 400         | 2 400         |
| <b>SICILIA</b>                               | <b>104 930</b> | <b>9,8</b>  | <b>1 027 800</b> | <b>891 100</b>   | Gorizia                                      | 157          | 2,4             | 400           | 400           |
| MONTAGNA                                     | 21 730         | 11,0        | 238 000          | 208 900          | Trieste                                      | 87           | 6,0             | 500           | 500           |
| COLLINA                                      | 80 900         | 9,4         | 763 300          | 656 100          | <b>FRIULI VEN. G.</b>                        | <b>495</b>   | <b>6,8</b>      | <b>3 400</b>  | <b>3 400</b>  |
| PIANURA                                      | 2 300          | 11,5        | 26 500           | 26 100           | MONTAGNA                                     | 158          | 9,3             | 1 800         | 1 500         |
|  |                |             |                  |                  | COLLINA                                      | 157          | 6,0             | 900           | 900           |
| Sassari                                      | 1 329          | 14,0        | 18 600           | 18 400           | PIANURA                                      | 180          | 3,1             | 1 000         | 1 000         |
| Nuoro  | 1 412          | 10,5        | 14 800           | 10 500           | Imperia                                      | 22           | 15,3            | 300           | 300           |
| Oriстано                                     | 2 220          | 16,7        | 37 000           | 37 000           | Savona                                       | 26           | 22,2            | 600           | 600           |
| Cagliari                                     | 11 640         | 16,2        | 188 600          | 188 500          | Genova                                       | 46           | 15,0            | 700           | 700           |
| <b>SARDEGNA</b>                              | <b>16 601</b>  | <b>15,6</b> | <b>259 000</b>   | <b>254 400</b>   | La Spezia                                    | 116          | 14,5            | 1 700         | 1 700         |
| MONTAGNA                                     | 86             | 9,1         | 800              | 700              | <b>LIGURIA</b>                               | <b>210</b>   | <b>15,7</b>     | <b>3 300</b>  | <b>3 300</b>  |
| COLLINA                                      | 6 339          | 13,9        | 88 100           | 83 600           | MONTAGNA                                     | 79           | 16,0            | 1 300         | 1 300         |
| PIANURA                                      | 10 176         | 16,7        | 170 100          | 170 100          | COLLINA                                      | 131          | 15,5            | 2 000         | 2 000         |
|  |                |             |                  |                  |  |              |                 |               |               |
| <b>ITALIA</b>                                | <b>190 787</b> | <b>11,9</b> | <b>2 386 000</b> | <b>2 224 000</b> | Piacenza                                     | 24           | 22,3            | 500           | 500           |
| MONTAGNA                                     | 39 076         | 11,5        | 448 800          | 416 600          | Modena                                       | 105          | 15,7            | 1 700         | 1 700         |
| COLLINA                                      | 140 344        | 11,5        | 1 618 300        | 1 491 200        | Bologna                                      | 100          | 18,0            | 1 800         | 1 800         |
| PIANURA                                      | 20 367         | 15,7        | 318 900          | 316 200          | Ferrara                                      | 220          | 14,0            | 3 100         | 3 100         |
|  |                |             |                  |                  | Ravenna                                      | 280          | 16,5            | 4 100         | 4 100         |
|  |                |             |                  |                  | Forlì  | 250          | 16,0            | 4 000         | 4 000         |
| FAGIUOLO                                     |                |             |                  |                  |  |              |                 |               |               |
| Torino                                       | 360            | 35,7        | 12 900           | 12 900           | <b>EMILIA-ROMAG.</b>                         | <b>949</b>   | <b>16,0</b>     | <b>15 200</b> | <b>15 200</b> |
| Vercelli                                     | 3 000          | 10,6        | 31 700           | 31 700           | MONTAGNA                                     | 35           | 11,6            | 500           | 500           |
| Novara                                       | 390            | 14,4        | 5 600            | 5 600            | COLLINA                                      | 211          | 15,5            | 3 300         | 3 300         |
| Cuneo  | 3 200          | 13,4        | 42 800           | 41 500           | PIANURA                                      | 703          | 16,2            | 11 400        | 11 400        |
| Asti   | 46             | 8,2         | 400              | 400              |  |              |                 |               |               |
| Alessandria                                  | 350            | 9,1         | 3 200            | 3 200            | Massa-Carrara                                | 100          | 11,5            | 1 100         | 1 100         |
| <b>PIEMONTE</b>                              | <b>7 346</b>   | <b>13,2</b> | <b>96 600</b>    | <b>95 300</b>    | Luca   | 206          | 5,8             | 1 200         | 1 200         |
| MONTAGNA                                     | 364            | 9,1         | 3 300            | 3 200            | Pistoia                                      | 75           | 8,0             | 600           | 600           |
| COLLINA                                      | 2 139          | 12,6        | 27 100           | 26 600           | Firenze                                      | 698          | 6,2             | 4 300         | 4 100         |
| PIANURA                                      | 4 843          | 13,7        | 66 200           | 65 500           | Livorno                                      | 71           | 27,9            | 2 000         | 1 900         |
|  |                |             |                  |                  | Pisa   | 142          | 11,4            | 1 600         | 1 500         |
| Como   | 148            | 8,5         | 1 200            | 1 200            | Arezzo                                       | 350          | 9,4             | 3 300         | 3 200         |
| Pavia  | 51             | 13,6        | 700              | 700              | Siena  | 160          | 7,8             | 1 300         | 1 200         |
| Mantova                                      | 217            | 5,0         | 1 100            | 1 100            | Grosseto                                     | 46           | 17,3            | 800           | 800           |
| <b>LOMBARDIA</b>                             | <b>416</b>     | <b>7,3</b>  | <b>3 000</b>     | <b>3 000</b>     | <b>TOSCANA</b>                               | <b>1 848</b> | <b>8,8</b>      | <b>16 200</b> | <b>15 600</b> |
| MONTAGNA                                     | 23             | 5,8         | 100              | 100              | MONTAGNA                                     | 242          | 8,9             | 2 200         | 2 100         |
| COLLINA                                      | 131            | 8,4         | 1 100            | 1 100            | COLLINA                                      | 1 229        | 9,1             | 11 100        | 10 700        |
| PIANURA                                      | 262            | 6,8         | 1 800            | 1 800            | PIANURA                                      | 377          | 7,8             | 2 900         | 2 800         |
|  |                |             |                  |                  |  |              |                 |               |               |
| Bolzano-Bozen                                | 32             | 13,8        | 500              | 400              | Perugia                                      | 310          | 8,3             | 2 600         | 2 600         |
| Trento                                       | 284            | 6,7         | 1 900            | 1 900            | Terni  | 530          | 11,7            | 6 200         | 6 200         |
| <b>TRENTINO - A. A.</b><br>(MONTAGNA)        | <b>316</b>     | <b>7,4</b>  | <b>2 400</b>     | <b>2 300</b>     | <b>UMBRIA</b>                                | <b>840</b>   | <b>10,5</b>     | <b>8 800</b>  | <b>8 800</b>  |
|  |                |             |                  |                  | MONTAGNA                                     | 145          | 7,4             | 1 100         | 1 100         |
|  |                |             |                  |                  | COLLINA                                      | 695          | 11,1            | 7 700         | 7 700         |
|  |                |             |                  |                  |  |              |                 |               |               |
| Verona                                       | 470            | 21,1        | 10 000           | 9 600            | Pesaro e Urbino                              | 30           | 12,7            | 400           | 400           |
| Vicenza                                      | 18             | 19,0        | 300              | 300              | Ancona                                       | 310          | 7,7             | 2 400         | 2 200         |
| Belluno                                      | 485            | 14,2        | 6 900            | 6 900            | Macerata                                     | 31           | 12,0            | 400           | 400           |
| Treviso                                      | 81             | 15,1        | 1 200            | 1 200            | Ascoli Piceno                                | 98           | 11,7            | 1 100         | 1 100         |
| Venezia                                      | 136            | 10,7        | 1 500            | 1 500            | <b>MARCHE</b>                                | <b>469</b>   | <b>9,2&lt;/</b> |               |               |

## Segue Tav. 31 — Leguminose da granella

Superficie in ettari; produzione in quintali

| PROVINCIE<br>REGIONI<br>ZONE<br>ALTIMETRICHE | SUPERFICIE    | PRODUZIONE  |                |                | PROVINCIE<br>REGIONI<br>ZONE<br>ALTIMETRICHE        | SUPERFICIE    | PRODUZIONE  |                  |                  |
|--|---------------|-------------|----------------|----------------|---|---------------|-------------|------------------|------------------|
|  |               | per ha      | Totale         | Raccolta       |   |               | per ha      | Totale           | Raccolta         |
| Segue FAGIUOLO                               |               |             |                |                |   |               |             |                  |                  |
| Viterbo . . . . .                            | 500           | 9,5         | 4 700          | 4 600          | Messina . . . . .                                   | 578           | 8,9         | 4 600            | 4 400            |
| Rieti . . . . .                              | 416           | 5,0         | 2 100          | 2 000          | Agrigento . . . . .                                 | 76            | 14,2        | 1 100            | 1 000            |
| Roma . . . . .                               | 4 070         | 3,6         | 14 800         | 14 500         | Catania . . . . .                                   | 8             | 11,3        | 100              | 100              |
| Latina . . . . .                             | 450           | 20,7        | 9 300          | 8 900          | Ragusa . . . . .                                    | 560           | 9,4         | 5 300            | 5 300            |
| Frosinone . . . . .                          | 2 100         | 7,1         | 14 900         | 14 300         | Siracusa . . . . .                                  | 110           | 11,9        | 1 300            | 1 300            |
| <b>LAZIO . . . . .</b>                       | <b>7 536</b>  | <b>6,1</b>  | <b>45 800</b>  | <b>44 300</b>  | <b>SICILIA . . . . .</b>                            | <b>1 492</b>  | <b>9,6</b>  | <b>14 300</b>    | <b>14 000</b>    |
| MONTAGNA . . . . .                           | 2 576         | 4,0         | 10 300         | 9 900          | MONTAGNA . . . . .                                  | 380           | 8,0         | 3 100            | 2 900            |
| COLLINA . . . . .                            | 4 070         | 6,5         | 26 600         | 25 800         | COLLINA . . . . .                                   | 846           | 9,9         | 8 300            | 8 200            |
| PIANURA . . . . .                            | 890           | 10,0        | 8 900          | 8 600          | PIANURA . . . . .                                   | 266           | 10,8        | 2 900            | 2 900            |
| Segue FAGIUOLO                               |               |             |                |                |   |               |             |                  |                  |
| L'Aquila . . . . .                           | 688           | 18,1        | 12 400         | 12 400         | Sassari . . . . .                                   | 84            | 16,1        | 1 400            | 1 400            |
| Teramo . . . . .                             | 60            | 18,9        | 1 100          | 1 100          | Nuoro . . . . .                                     | 126           | 22,7        | 2 900            | 2 700            |
| Pescara . . . . .                            | 918           | 21,2        | 19 500         | 18 900         | Oristano . . . . .                                  | 23            | 13,5        | 300              | 300              |
| Chieti . . . . .                             | 1 130         | 14,2        | 16 100         | 16 000         | Cagliari . . . . .                                  | 195           | 11,4        | 2 200            | 2 200            |
| <b>ABRUZZI . . . . .</b>                     | <b>2 796</b>  | <b>17,5</b> | <b>49 100</b>  | <b>48 400</b>  | <b>SARDEGNA . . . . .</b>                           | <b>428</b>    | <b>15,7</b> | <b>6 600</b>     | <b>6 500</b>     |
| MONTAGNA . . . . .                           | 986           | 17,0        | 16 800         | 16 700         | MONTAGNA . . . . .                                  | 55            | 17,5        | 1 000            | 900              |
| COLLINA . . . . .                            | 1 810         | 17,8        | 32 300         | 31 700         | COLLINA . . . . .                                   | 237           | 18,7        | 4 400            | 4 300            |
| PIANURA . . . . .                            | —             | —           | —              | —              | PIANURA . . . . .                                   | 136           | 9,9         | 1 400            | 1 400            |
| Segue FAGIUOLO                               |               |             |                |                |   |               |             |                  |                  |
| Isernia . . . . .                            | 100           | 14,1        | 1 500          | 1 400          | <b>ITALIA . . . . .</b>                             | <b>69 947</b> | <b>15,6</b> | <b>1 088 000</b> | <b>1 078 000</b> |
| Campobasso . . . . .                         | 180           | 17,2        | 3 100          | 2 800          | MONTAGNA . . . . .                                  | 14 102        | 10,9        | 153 300          | 151 700          |
| <b>MOLISE . . . . .</b>                      | <b>280</b>    | <b>16,2</b> | <b>4 600</b>   | <b>4 200</b>   | COLLINA . . . . .                                   | 27 129        | 13,0        | 352 400          | 349 000          |
| MONTAGNA . . . . .                           | 159           | 15,7        | 2 500          | 2 300          | PIANURA . . . . .                                   | 28 716        | 20,3        | 582 300          | 575 300          |
| COLLINA . . . . .                            | 121           | 16,9        | 2 100          | 1 900          | PISELLO   |               |             |                  |                  |
| Segue FAGIUOLO                               |               |             |                |                |   |               |             |                  |                  |
| Caserta . . . . .                            | 11 040        | 28,8        | 318 200        | 312 300        | Alessandria - PIE-<br>MONTE . . . . .               | 10            | 8,0         | 100              | 100              |
| Benevento . . . . .                          | 8 300         | 13,7        | 113 800        | 113 800        | MONTAGNA . . . . .                                  | —             | —           | —                | —                |
| Napoli . . . . .                             | 13 210        | 19,0        | 250 800        | 250 800        | COLLINA . . . . .                                   | —             | —           | —                | —                |
| Avellino . . . . .                           | 750           | 16,8        | 12 600         | 12 600         | PIANURA . . . . .                                   | 10            | 8,0         | 100              | 100              |
| Salerno . . . . .                            | 4 000         | 6,8         | 27 300         | 27 400         | Segue FAGIUOLO                                      |               |             |                  |                  |
| <b>CAMPANIA . . . . .</b>                    | <b>37 300</b> | <b>19,4</b> | <b>722 700</b> | <b>716 900</b> | Bolzano - Basca -<br>TRENTINO - A. A.<br>(MONTAGNA) | 18            | 10,6        | 200              | 200              |
| MONTAGNA . . . . .                           | 6 025         | 13,2        | 79 600         | 79 600         | Verona . . . . .                                    | 80            | 18,1        | 1 500            | 1 400            |
| COLLINA . . . . .                            | 12 085        | 15,2        | 183 600        | 183 200        | Venezia . . . . .                                   | 2             | 28,0        | 100              | 100              |
| PIANURA . . . . .                            | 19 190        | 21,0        | 459 500        | 454 100        | Padova . . . . .                                    | 14            | 30,0        | 400              | 400              |
| Segue FAGIUOLO                               |               |             |                |                |   |               |             |                  |                  |
| Foggia . . . . .                             | 120           | 10,0        | 1 200          | 1 100          | Rovigo . . . . .                                    | 70            | 11,3        | 800              | 800              |
| Bari . . . . .                               | 358           | 10,4        | 3 700          | 3 600          | <b>VENETO . . . . .</b>                             | <b>146</b>    | <b>16,5</b> | <b>2 800</b>     | <b>2 700</b>     |
| Taranto . . . . .                            | 80            | 11,1        | 900            | 900            | MONTAGNA . . . . .                                  | —             | —           | —                | —                |
| Brindisi . . . . .                           | 37            | 8,3         | 300            | 300            | COLLINA . . . . .                                   | —             | —           | —                | —                |
| Lecce . . . . .                              | 200           | 12,6        | 2 500          | 2 500          | PIANURA . . . . .                                   | 166           | 16,5        | 2 800            | 2 700            |
| <b>PUGLIA . . . . .</b>                      | <b>795</b>    | <b>10,9</b> | <b>8 600</b>   | <b>8 400</b>   | Segue FAGIUOLO                                      |               |             |                  |                  |
| MONTAGNA . . . . .                           | 60            | 10,0        | 600            | 600            | Ferrara . . . . .                                   | 30            | 16,0        | 500              | 500              |
| COLLINA . . . . .                            | 289           | 9,5         | 2 700          | 2 700          | Forlì . . . . .                                     | 60            | 17,8        | 1 100            | 1 100            |
| PIANURA . . . . .                            | 446           | 11,8        | 5 300          | 5 100          | <b>EMILIA-ROMAG. . . . .</b>                        | <b>90</b>     | <b>17,2</b> | <b>1 600</b>     | <b>1 600</b>     |
| Segue FAGIUOLO                               |               |             |                |                |   |               |             |                  |                  |
| Potenza-BASILIC. . . . .                     | 1 410         | 8,5         | 12 000         | 11 700         | MONTAGNA . . . . .                                  | —             | —           | —                | —                |
| MONTAGNA . . . . .                           | 1 145         | 8,6         | 9 800          | 9 600          | COLLINA . . . . .                                   | 10            | 17,0        | 200              | 200              |
| COLLINA . . . . .                            | 265           | 8,1         | 2 200          | 2 100          | PIANURA . . . . .                                   | 80            | 17,2        | 1 400            | 1 400            |
| PIANURA . . . . .                            | —             | —           | —              | —              | Segue PISELLO                                       |               |             |                  |                  |
| Segue FAGIUOLO                               |               |             |                |                |   |               |             |                  |                  |
| Cosenza . . . . .                            | 311           | 12,3        | 3 800          | 3 800          | Pisa . . . . .                                      | 21            | 13,6        | 300              | 300              |
| Catanzaro . . . . .                          | 2 600         | 13,8        | 35 800         | 35 800         | Siena . . . . .                                     | 12            | 8,6         | 100              | 100              |
| Reggio di Calabria . . . . .                 | 505           | 12,1        | 6 300          | 6 300          | Grosseto . . . . .                                  | 20            | 6,8         | 100              | 100              |
| <b>CALABRIA . . . . .</b>                    | <b>3 416</b>  | <b>13,4</b> | <b>45 900</b>  | <b>45 900</b>  | <b>TOSCANA . . . . .</b>                            | <b>53</b>     | <b>9,9</b>  | <b>500</b>       | <b>500</b>       |
| MONTAGNA . . . . .                           | 786           | 12,2        | 9 600          | 9 600          | MONTAGNA . . . . .                                  | 1             | 6,0         | —                | —                |
| COLLINA . . . . .                            | 2 169         | 13,9        | 30 200         | 30 200         | COLLINA . . . . .                                   | 42            | 9,6         | 400              | 400              |
| PIANURA . . . . .                            | 461           | 13,2        | 6 100          | 6 100          | PIANURA . . . . .                                   | 10            | 11,1        | 100              | 100              |
| Segue PISELLO                                |               |             |                |                |   |               |             |                  |                  |
| Trapani . . . . .                            | 60            | 14,8        | 900            | 900            | Viterbo-LAZIO . . . . .                             | 5             | 9,6         | 100              | —                |
| Palermo . . . . .                            | 100           | 9,8         | 1 000          | 1 000          | MONTAGNA . . . . .                                  | —             | —           | —                | —                |
| —  | —             | —           | —              | —              | COLLINA . . . . .                                   | 5             | 9,6         | 100              | —                |
| —  | —             | —           | —              | —              | PIANURA . . . . .                                   | —             | —           | —                | —                |

## Segue Tav. 31 — Leguminose da granella

Superficie in ettari; produzione in quintali

| PROVINCIE<br>REGIONI<br>ZONE<br>ALTIMETRICHE | SUPERFICIE   | PRODUZIONE  |               |               | PROVINCIE<br>REGIONI<br>ZONE<br>ALTIMETRICHE | SUPERFICIE   | PRODUZIONE  |               |               |
|--|--------------|-------------|---------------|---------------|--|--------------|-------------|---------------|---------------|
|  |              | per ha      | Totale        | Raccolta      |  |              | per ha      | Totale        | Raccolta      |
| Segue PISELLO                                |              |             |               |               |  |              |             |               |               |
| Pisa . . . . .                               | 21           | 13,6        | 300           | 300           | Agrigento . . . . .                          | 300          | 12,2        | 3 600         | 3 600         |
| Siena . . . . .                              | 12           | 8,6         | 100           | 100           | Catania . . . . .                            | 25           | 12,0        | 300           | 300           |
| Grosseto . . . . .                           | 20           | 6,8         | 100           | 100           | Ragusa . . . . .                             | 87           | 7,8         | 700           | 700           |
| <b>TOSCANA . . . . .</b>                     | <b>53</b>    | <b>9,9</b>  | <b>500</b>    | <b>500</b>    | Siracusa . . . . .                           | 28           | 10,6        | 300           | 300           |
| MONTAGNA . . . . .                           | 1            | 6,0         | —             | —             | <b>SICILIA . . . . .</b>                     | <b>583</b>   | <b>11,3</b> | <b>6 600</b>  | <b>6 500</b>  |
| COLLINA . . . . .                            | 42           | 9,6         | 400           | 400           | MONTAGNA . . . . .                           | 75           | 10,9        | 800           | 800           |
| PIANURA . . . . .                            | 10           | 11,1        | 100           | 100           | COLLINA . . . . .                            | 178          | 10,4        | 1 900         | 1 800         |
| Segue PISELLO                                |              |             |               |               |  |              |             |               |               |
| Viterbo-LAZIO . . . . .                      | 5            | 9,6         | 100           | —             | PIANURA . . . . .                            | 330          | 11,9        | 3 900         | 3 900         |
| MONTAGNA . . . . .                           | —            | —           | —             | —             | Nuoro . . . . .                              | 3            | 6,0         | —             | —             |
| COLLINA . . . . .                            | 5            | 9,6         | 100           | —             | Oristano . . . . .                           | 40           | 37,6        | 1 500         | 1 500         |
| PIANURA . . . . .                            | —            | —           | —             | —             | Cagliari . . . . .                           | 333          | 14,0        | 4 700         | 4 700         |
| Segue PISELLO                                |              |             |               |               |  |              |             |               |               |
| L'Aquila . . . . .                           | 12           | 15,5        | 200           | 200           | <b>SARDEGNA . . . . .</b>                    | <b>376</b>   | <b>16,4</b> | <b>6 200</b>  | <b>6 200</b>  |
| Teramo . . . . .                             | 3            | 9,0         | —             | —             | MONTAGNA . . . . .                           | —            | —           | —             | —             |
| Pescara . . . . .                            | 13           | 20,0        | 300           | 300           | COLLINA . . . . .                            | 89           | 14,3        | 1 300         | 1 300         |
| <b>ABRUZZI . . . . .</b>                     | <b>28</b>    | <b>16,9</b> | <b>500</b>    | <b>500</b>    | PIANURA . . . . .                            | 287          | 11,1        | 4 900         | 4 900         |
| MONTAGNA . . . . .                           | 14           | 15,6        | 200           | 200           | <b>ITALIA . . . . .</b>                      | <b>3 648</b> | <b>12,2</b> | <b>45 000</b> | <b>44 000</b> |
| COLLINA . . . . .                            | 14           | 18,1        | 300           | 300           | MONTAGNA . . . . .                           | 199          | 9,9         | 1 900         | 1 900         |
| Segue PISELLO                                |              |             |               |               |  |              |             |               |               |
| Benevento . . . . .                          | 23           | 11,0        | 300           | 300           | COLLINA . . . . .                            | 1 432        | 11,3        | 16 400        | 15 900        |
| Napoli . . . . .                             | 140          | 16,1        | 2 200         | 2 200         | PIANURA . . . . .                            | 2 017        | 13,2        | 26 700        | 26 200        |
| <b>CAMPANIA . . . . .</b>                    | <b>163</b>   | <b>15,4</b> | <b>2 500</b>  | <b>2 500</b>  | CECE   |              |             |               |               |
| MONTAGNA . . . . .                           | 23           | 11,0        | 200           | 200           | Savona . . . . .                             | 3            | 15,7        | —             | —             |
| COLLINA . . . . .                            | 80           | 16,2        | 1 300         | 1 300         | La Spezia . . . . .                          | 4            | 17,0        | 100           | 100           |
| PIANURA . . . . .                            | 60           | 15,9        | 1 000         | 1 000         | <b>LIGURIA . . . . .</b>                     | <b>7</b>     | <b>16,4</b> | <b>100</b>    | <b>100</b>    |
| Segue PISELLO                                |              |             |               |               |  |              |             |               |               |
| Foggia . . . . .                             | 150          | 10,3        | 1 600         | 1 400         | MONTAGNA . . . . .                           | 5            | 16,2        | —             | —             |
| Bari . . . . .                               | 980          | 11,2        | 11 000        | 10 700        | COLLINA . . . . .                            | 2            | 17,0        | 100           | 100           |
| Taranto . . . . .                            | 156          | 12,6        | 2 000         | 2 000         | Pistola . . . . .                            | 10           | 10,0        | 100           | 100           |
| Brindisi . . . . .                           | 81           | 8,3         | 700           | 700           | Firenze . . . . .                            | 64           | 7,1         | 500           | 500           |
| Lecce . . . . .                              | 650          | 11,5        | 7 500         | 7 300         | Livorno . . . . .                            | 6            | 11,3        | 100           | 100           |
| <b>PUGLIA . . . . .</b>                      | <b>2 017</b> | <b>11,3</b> | <b>22 800</b> | <b>22 100</b> | Pisa . . . . .                               | 65           | 10,0        | 700           | 600           |
| MONTAGNA . . . . .                           | —            | —           | —             | —             | Arezzo . . . . .                             | 45           | 8,2         | 400           | 400           |
| COLLINA . . . . .                            | 846          | 10,8        | 10 300        | 10 000        | Siena . . . . .                              | 60           | 7,7         | 400           | 400           |
| PIANURA . . . . .                            | 1 071        | 11,6        | 12 500        | 12 100        | Grosseto . . . . .                           | 50           | 11,8        | 700           | 700           |
| Segue PISELLO                                |              |             |               |               |  |              |             |               |               |
| Potenza . . . . .                            | 113          | 6,8         | 800           | 800           | <b>TOSCANA . . . . .</b>                     | <b>300</b>   | <b>9,6</b>  | <b>2 900</b>  | <b>2 800</b>  |
| Matera . . . . .                             | 3            | 7,0         | —             | —             | MONTAGNA . . . . .                           | 33           | 8,3         | 300           | 300           |
| <b>BASILICATA . . . . .</b>                  | <b>116</b>   | <b>6,8</b>  | <b>800</b>    | <b>800</b>    | COLLINA . . . . .                            | 261          | 9,7         | 2 500         | 2 500         |
| MONTAGNA . . . . .                           | 56           | 6,2         | 400           | 400           | PIANURA . . . . .                            | 6            | 11,5        | 100           | —             |
| COLLINA . . . . .                            | 55           | 7,1         | 400           | 400           | Perugia-UMBRIA . . . . .                     | 61           | 9,6         | 600           | 600           |
| PIANURA . . . . .                            | 3            | 7,0         | —             | —             | MONTAGNA . . . . .                           | 11           | 8,0         | 100           | 100           |
| Segue PISELLO                                |              |             |               |               |  |              |             |               |               |
| Reggio di Calabria-<br>CALABRIA . . . . .    | 23           | 12,0        | 300           | 300           | COLLINA . . . . .                            | 50           | 10,0        | 500           | 500           |
| MONTAGNA . . . . .                           | 10           | 12,0        | 100           | 100           | Ancona-MARCHE . . . . .                      | 40           | 10,5        | 400           | 400           |
| COLLINA . . . . .                            | 13           | 12,0        | 200           | 200           | MONTAGNA . . . . .                           | 25           | 10,0        | 200           | 200           |
| PIANURA . . . . .                            | —            | —           | —             | —             | COLLINA . . . . .                            | 15           | 11,3        | 200           | 200           |
| Segue PISELLO                                |              |             |               |               |  |              |             |               |               |
| Trapani . . . . .                            | 60           | 14,3        | 900           | 800           | Viterbo . . . . .                            | 32           | 9,1         | 300           | 300           |
| Palermo . . . . .                            | 30           | 14,0        | 400           | 400           | Rieti . . . . .                              | 17           |             |               |               |

Segue Tav. 31 — Leguminose da granella

Superficie in ettari; produzione in quintali

| PROVINCIE<br>REGIONI<br>ZONE<br>ALTIMETRICHE | SUPERFICIE   | PRODUZIONE  |               |               | PROVINCIE<br>REGIONI<br>ZONE<br>ALTIMETRICHE | SUPERFICIE    | PRODUZIONE  |                |                |
|--|--------------|-------------|---------------|---------------|--|---------------|-------------|----------------|----------------|
|  |              | per ha      | Totale        | Raccolta      |  |               | per ha      | Totale         | Raccolta       |
| Segue CECE                                   |              |             |               |               |  |               |             |                |                |
| L'Aquila . . . . .                           | 590          | 11,9        | 7.000         | 7.000         | Nuoro . . . . .                              | 52            | 10,5        | 500            | 500            |
| Teramo . . . . .                             | 140          | 17,0        | 2.500         | 2.400         | Oristano . . . . .                           | 65            | 14,5        | 1.000          | 1.000          |
| Pesara . . . . .                             | 77           | 14,1        | 1.100         | 1.100         | Cagliari . . . . .                           | 580           | 13,1        | 7.600          | 7.600          |
| Chieti . . . . .                             | 1.130        | 10,1        | 11.400        | 11.400        | <b>SARDEGNA . . . . .</b>                    | <b>697</b>    | <b>13,0</b> | <b>9.100</b>   | <b>9.100</b>   |
| <b>ABRUZZI . . . . .</b>                     | <b>1.937</b> | <b>11,3</b> | <b>22.000</b> | <b>21.900</b> | MONTAGNA . . . . .                           | 1             | 17,6        | —              | —              |
| MONTAGNA . . . . .                           | 767          | 11,4        | 8.800         | 8.700         | COLLINA . . . . .                            | 293           | 11,0        | 3.100          | 3.100          |
| COLLINA . . . . .                            | 1.170        | 11,3        | 13.200        | 13.200        | PIANURA . . . . .                            | 413           | 14,4        | 6.000          | 6.000          |
| Isernia . . . . .                            | 450          | 14,1        | 6.300         | 6.300         | <b>ITALIA . . . . .</b>                      | <b>15.571</b> | <b>11,0</b> | <b>171.000</b> | <b>169.000</b> |
| Campobasso . . . . .                         | 360          | 14,8        | 5.300         | 5.100         | MONTAGNA . . . . .                           | 4.115         | 10,4        | 42.500         | 42.200         |
| <b>MOLISE . . . . .</b>                      | <b>810</b>   | <b>14,4</b> | <b>11.600</b> | <b>11.400</b> | COLLINA . . . . .                            | 9.853         | 10,9        | 107.500        | 106.100        |
| MONTAGNA . . . . .                           | 375          | 13,8        | 5.200         | 5.200         | PIANURA . . . . .                            | 1.603         | 13,1        | 21.000         | 20.700         |
| COLLINA . . . . .                            | 435          | 11,8        | 6.400         | 6.200         | <b>LENZICCHIA</b>                            |               |             |                |                |
| Benevento . . . . .                          | 2.340        | 10,0        | 23.400        | 23.400        | Grosseto-TOSCANA . . . . .                   | 20            | 13,2        | 300            | 300            |
| Salerno . . . . .                            | 330          | 11,7        | 3.800         | 3.800         | MONTAGNA . . . . .                           | —             | —           | —              | —              |
| <b>CAMPANIA . . . . .</b>                    | <b>2.670</b> | <b>10,2</b> | <b>27.200</b> | <b>27.200</b> | COLLINA . . . . .                            | 20            | 13,2        | 300            | 300            |
| MONTAGNA . . . . .                           | 1.545        | 9,9         | 15.200        | 15.200        | PIANURA . . . . .                            | —             | —           | —              | —              |
| COLLINA . . . . .                            | 1.120        | 10,7        | 12.000        | 12.000        | Perugia-UMBRIA . . . . .                     | 250           | 7,0         | 1.700          | 700            |
| PIANURA . . . . .                            | 5            | 8,0         | —             | —             | MONTAGNA . . . . .                           | 250           | 7,0         | 1.700          | 700            |
| Bari . . . . .                               | 275          | 9,7         | 2.700         | 2.600         | COLLINA . . . . .                            | —             | —           | —              | —              |
| Taranto . . . . .                            | 94           | 10,8        | 1.000         | 1.000         | Viterbo . . . . .                            | 46            | 7,4         | 400            | 300            |
| Brindisi . . . . .                           | 87           | 7,9         | 700           | 700           | Rieti . . . . .                              | 11            | 6,2         | 100            | 100            |
| Lecce . . . . .                              | 77           | 11,0        | 900           | 900           | Roma . . . . .                               | 54            | 10,0        | 500            | 500            |
| <b>PUGLIA . . . . .</b>                      | <b>533</b>   | <b>9,9</b>  | <b>5.300</b>  | <b>5.200</b>  | Latina . . . . .                             | 20            | 11,5        | 200            | 200            |
| MONTAGNA . . . . .                           | —            | —           | —             | —             | Frosinone . . . . .                          | 40            | 8,2         | 300            | 300            |
| COLLINA . . . . .                            | 348          | 9,5         | 3.300         | 3.300         | <b>LAZIO . . . . .</b>                       | <b>171</b>    | <b>8,7</b>  | <b>1.500</b>   | <b>1.500</b>   |
| PIANURA . . . . .                            | 185          | 10,5        | 2.000         | 1.900         | MONTAGNA . . . . .                           | 41            | 8,2         | 300            | 300            |
| Potenza . . . . .                            | 560          | 7,0         | 3.900         | 3.900         | COLLINA . . . . .                            | 125           | 8,7         | 1.100          | 1.100          |
| Matera . . . . .                             | 898          | 7,7         | 6.900         | 6.300         | PIANURA . . . . .                            | 5             | 11,0        | 100            | 100            |
| <b>BASILICATA . . . . .</b>                  | <b>1.458</b> | <b>7,4</b>  | <b>10.800</b> | <b>10.200</b> | L'Aquila-ABRUZZI . . . . .                   | 485           | 9,1         | 4.400          | 4.400          |
| MONTAGNA . . . . .                           | 395          | 6,8         | 2.700         | 2.700         | MONTAGNA . . . . .                           | 485           | 9,1         | 4.400          | 4.400          |
| COLLINA . . . . .                            | 990          | 7,7         | 7.000         | 7.000         | COLLINA . . . . .                            | —             | —           | —              | —              |
| PIANURA . . . . .                            | 73           | 8,0         | 600           | 500           | Benevento . . . . .                          | 31            | 0,0         | 200            | 300            |
| Cosenza . . . . .                            | 518          | 11,1        | 5.800         | 5.800         | Salerno . . . . .                            | 50            | 7,5         | 400            | 400            |
| Catanzaro . . . . .                          | 1.600        | 14,8        | 23.700        | 23.700        | <b>CAMPANIA . . . . .</b>                    | <b>81</b>     | <b>8,2</b>  | <b>700</b>     | <b>700</b>     |
| Reggio di Calabria . . . . .                 | 173          | 12,9        | 2.200         | 2.200         | MONTAGNA . . . . .                           | 32            | 8,1         | 300            | 300            |
| <b>CALABRIA . . . . .</b>                    | <b>2.291</b> | <b>13,8</b> | <b>31.700</b> | <b>31.700</b> | COLLINA . . . . .                            | 49            | 8,4         | 400            | 400            |
| MONTAGNA . . . . .                           | 263          | 12,2        | 3.200         | 3.200         | PIANURA . . . . .                            | —             | —           | —              | —              |
| COLLINA . . . . .                            | 1.556        | 13,5        | 21.100        | 21.100        | Benevento . . . . .                          | 31            | 0,0         | 200            | 300            |
| PIANURA . . . . .                            | 472          | 15,7        | 7.400         | 7.400         | Salerno . . . . .                            | 50            | 7,5         | 400            | 400            |
| Palermo . . . . .                            | 279          | 11,5        | 3.200         | 3.100         | <b>CAMPANIA . . . . .</b>                    | <b>81</b>     | <b>8,2</b>  | <b>700</b>     | <b>700</b>     |
| Messina . . . . .                            | 329          | 8,3         | 2.700         | 2.700         | MONTAGNA . . . . .                           | 32            | 8,1         | 300            | 300            |
| Agrigento . . . . .                          | 1.680        | 10,7        | 18.000        | 17.600        | COLLINA . . . . .                            | 49            | 8,4         | 400            | 400            |
| Caltanissetta . . . . .                      | 1.000        | 11,4        | 11.400        | 11.400        | PIANURA . . . . .                            | —             | —           | —              | —              |
| Enna . . . . .                               | 170          | 8,8         | 1.500         | 1.400         | Taranto-PUGLIA . . . . .                     | 32            | 8,2         | 300            | 300            |
| Catania . . . . .                            | 280          | 12,5        | 3.500         | 3.500         | MONTAGNA . . . . .                           | —             | —           | —              | —              |
| Ragusa . . . . .                             | 320          | 7,0         | 2.300         | 2.300         | COLLINA . . . . .                            | 30            | 8,3         | 300            | 300            |
| Siracusa . . . . .                           | 260          | 10,1        | 2.600         | 2.600         | PIANURA . . . . .                            | 2             | 7,0         | —              | —              |
| <b>SICILIA . . . . .</b>                     | <b>4.318</b> | <b>10,5</b> | <b>45.200</b> | <b>44.600</b> |  |               |             |                |                |
| MONTAGNA . . . . .                           | 594          | 10,1        | 6.000         | 5.800         |  |               |             |                |                |
| COLLINA . . . . .                            | 3.286        | 10,5        | 34.400        | 34.000        |  |               |             |                |                |
| PIANURA . . . . .                            | 433          | 11,0        | 4.800         | 4.800         |  |               |             |                |                |

Segue Tav. 31 — Leguminose da granella

Superficie in ettari; produzione in quintali

| PROVINCIE<br>REGIONI<br>ZONE<br>ALTIMETRICHE | SUPERFICIE   | PRODUZIONE  |               |               | PROVINCIE<br>REGIONI<br>ZONE<br>ALTIMETRICHE | SUPERFICIE   | PRODUZIONE  |               |               |
|--|--------------|-------------|---------------|---------------|--|--------------|-------------|---------------|---------------|
|  |              | per ha      | Totale        | Raccolta      |  |              | per ha      | Totale        | Raccolta      |
| Segue LENTICCHIA                             |              |             |               |               |  |              |             |               |               |
| Potenza - BASILI-<br>CATA . . . . .          | 97           | 6,5         | 600           | 600           | Viterbo . . . . .                            | 350          | 9,9         | 3.500         | 3.400         |
| MONTAGNA . . . . .                           | 71           | 6,2         | 400           | 400           | Roma . . . . .                               | 391          | 10,6        | 4.200         | 4.200         |
| COLLINA . . . . .                            | 26           | 7,3         | 200           | 200           | Frosinone . . . . .                          | 220          | 10,0        | 2.200         | 2.100         |
| PIANURA . . . . .                            | —            | —           | —             | —             | <b>LAZIO . . . . .</b>                       | <b>961</b>   | <b>10,2</b> | <b>9.900</b>  | <b>9.700</b>  |
| Cosenza-CALABRIA . . . . .                   | 4            | 8,0         | —             | —             | MONTAGNA . . . . .                           | 118          | 9,8         | 1.200         | 1.100         |
| MONTAGNA . . . . .                           | 1            | 8,0         | —             | —             | COLLINA . . . . .                            | 758          | 10,0        | 7.600         | 7.500         |
| COLLINA . . . . .                            | 3            | 8,0         | —             | —             | PIANURA . . . . .                            | 85           | 12,4        | 1.100         | 1.100         |
| PIANURA . . . . .                            | —            | —           | —             | —             | Caserta . . . . .                            | 200          | 17,6        | 3.600         | 3.600         |
| Palermo . . . . .                            | 177          | 10,4        | 1.800         | 1.800         | Benevento . . . . .                          | 230          | 11,5        | 2.600         | 2.600         |
| Messina . . . . .                            | 62           | 7,5         | 500           | 500           | Napoli . . . . .                             | 47           | 18,9        | 900           | 900           |
| Agrigento . . . . .                          | 205          | 10,0        | 2.000         | 2.000         | Salerno . . . . .                            | 50           | 7,5         | 400           | 400           |
| Caltanissetta . . . . .                      | 60           | 10,0        | 600           | 600           | <b>CAMPANIA . . . . .</b>                    | <b>527</b>   | <b>14,1</b> | <b>7.500</b>  | <b>7.500</b>  |
| Enna . . . . .                               | 60           | 7,3         | 400           | 400           | MONTAGNA . . . . .                           | 175          | 11,9        | 2.100         | 2.100         |
| Catania . . . . .                            | 135          | 12,0        | 1.600         | 1.600         | COLLINA . . . . .                            | 325          | 15,0        | 4.900         | 4.900         |
| Ragusa . . . . .                             | 515          | 7,7         | 3.900         | 3.900         | PIANURA . . . . .                            | 27           | 18,5        | 500           | 500           |
| Siracusa . . . . .                           | 18           | 9,4         | 200           | 200           | Foggia . . . . .                             | 80           | 21,2        | 1.700         | 1.500         |
| <b>SICILIA . . . . .</b>                     | <b>1.232</b> | <b>9,1</b>  | <b>11.000</b> | <b>11.000</b> | Bari . . . . .                               | 397          | 9,4         | 3.800         | 3.600         |
| MONTAGNA . . . . .                           | 376          | 10,4        | 3.800         | 3.800         | Taranto . . . . .                            | 60           | 11,8        | 700           | 700           |
| COLLINA . . . . .                            | 836          | 8,4         | 7.000         | 7.000         | Brindisi . . . . .                           | 55           | 14,8        | 800           | 800           |
| PIANURA . . . . .                            | 20           | 10,0        | 200           | 200           | Lecce . . . . .                              | 390          | 20,7        | 8.200         | 7.900         |
| Cagliari . . . . .                           | —            | —           | —             | —             | <b>PUGLIA . . . . .</b>                      | <b>982</b>   | <b>15,3</b> | <b>15.200</b> | <b>14.500</b> |
| <b>SARDEGNA . . . . .</b>                    | <b>42</b>    | <b>12,7</b> | <b>500</b>    | <b>500</b>    | MONTAGNA . . . . .                           | —            | —           | —             | —             |
| MONTAGNA . . . . .                           | 17           | 11,4        | 200           | 200           | COLLINA . . . . .                            | 485          | 11,2        | 5.500         | 5.200         |
| COLLINA . . . . .                            | 25           | 13,6        | 300           | 300           | PIANURA . . . . .                            | 497          | 19,3        | 9.700         | 9.300         |
| PIANURA . . . . .                            | —            | —           | —             | —             | Potenza - BASILI-<br>CATA . . . . .          | 42           | 8,0         | 300           | 300           |
| <b>ITALIA . . . . .</b>                      | <b>2.414</b> | <b>8,8</b>  | <b>21.000</b> | <b>20.000</b> | MONTAGNA . . . . .                           | 32           | 7,6         | 200           | 200           |
| MONTAGNA . . . . .                           | 1.256        | 8,9         | 10.900        | 9.900         | COLLINA . . . . .                            | 10           | 9,4         | 100           | 100           |
| COLLINA . . . . .                            | 1.106        | 8,6         | 9.500         | 9.500         | PIANURA . . . . .                            | —            | —           | —             | —             |
| PIANURA . . . . .                            | 52           | 11,7        | 600           | 600           | Cosenza . . . . .                            | 43           | 10,5        | 500           | 400           |
| Alessandria - PIE-<br>MONTE . . . . .        | 280          | 18,2        | 5.100         | 5.100         | Catanzaro . . . . .                          | 1.800        | 14,8        | 26.700        | 26.700        |
| MONTAGNA . . . . .                           | —            | —           | —             | —             | Reggio di Calabria . . . . .                 | 224          | 16,7        | 3.800         | 3.800         |
| COLLINA . . . . .                            | —            | —           | —             | —             | <b>CALABRIA . . . . .</b>                    | <b>2.067</b> | <b>15,0</b> | <b>31.000</b> | <b>30.900</b> |
| PIANURA . . . . .                            | 280          | 18,2        | 5.100         | 5.100         | MONTAGNA . . . . .                           | 399          | 14,2        | 5.700         | 5.600         |
| Pistoia . . . . .                            | 18           | 12,0        | 200           | 200           | COLLINA . . . . .                            | 1.628        | 15,0        | 24.500        | 24.500        |
| Firenze . . . . .                            | 47           | 8,7         | 400           | 400           | PIANURA . . . . .                            | 40           | 19,5        | 800           | 800           |
| Livorno . . . . .                            | 11           | 12,3        | 100           | 100           | Messina . . . . .                            | 67           | 7,6         | 500           | 500           |
| Siena . . . . .                              | 90           | 9,7         | 900           | 900           | Catania . . . . .                            | 85           | 10,5        | 600           | 600           |
| Grosseto . . . . .                           | 20           | 23,6        | 500           | 500           | Ragusa . . . . .                             | 210          | 13,3        | 2.800         | 2.800         |
| <b>TOSCANA . . . . .</b>                     | <b>186</b>   | <b>11,3</b> | <b>2.100</b>  | <b>2.100</b>  | <b>SICILIA . . . . .</b>                     | <b>332</b>   | <b>11,7</b> | <b>3.900</b>  | <b>3.900</b>  |
| MONTAGNA . . . . .                           | 3            | 12,0        | —             | —             | MONTAGNA . . . . .                           | 40           | 8,6         | 300           | 300           |
| COLLINA . . . . .                            | 177          | 11,2        | 2.000         | 2.000         | COLLINA . . . . .                            | 277          | 12,2        | 3.400         | 3.400         |
| PIANURA . . . . .                            | 6            | 12,7        | 100           | 100           | PIANURA . . . . .                            | 15           | 11,0        | 200           | 200           |
| Perugia-UMBRIA . . . . .                     | 112          | 9,0         | 1.000         | 1.000         | <b>ITALIA . . . . .</b>                      | <b>5.489</b> | <b>13,8</b> | <b>76.000</b> | <b>75.000</b> |
| MONTAGNA . . . . .                           | 22           | 9,0         | 200           | 200           | MONTAGNA . . . . .                           | 789          | 12,3        | 9.700         | 9.500         |
| COLLINA . . . . .                            | 90           | 9,0         | 800           | 800           | COLLINA . . . . .                            | 3.750        | 13,0        | 48.800        | 48.400        |
| PIANURA . . . . .                            | —            | —           | —             | —             | PIANURA . . . . .                            | 950          | 18,2        | 17.500        | 17.100        |



Segue Tav. 31 — Leguminose da granella

Superficie in ettari; produzione in quintali

| PROVINCIE<br>REGIONI<br>ZONE<br>ALTIMETRICHE | SUPERFICIE | PRODUZIONE |        |          | PROVINCIE<br>REGIONI<br>ZONE<br>ALTIMETRICHE | SUPERFICIE | PRODUZIONE |        |          |
|--|------------|------------|--------|----------|--|------------|------------|--------|----------|
|  |            | per ha     | Totale | Raccolta |  |            | per ha     | Totale | Raccolta |
| VECCIA                                       |            |            |        |          |  |            |            |        |          |
| Alessandria - PIEMONTE                       | 30         | 9,1        | 300    | 300      | Foggia                                       | 80         | 16,5       | 1.300  | 1.300    |
| MONTAGNA                                     | —          | —          | —      | —        | Bari   | 433        | 8,7        | 3.800  | 3.700    |
| COLLINA                                      | 30         | 9,1        | 300    | 300      | Taranto                                      | 195        | 14,3       | 2.800  | 2.800    |
| PIANURA                                      | —          | —          | —      | —        | Brindisi                                     | 63         | 8,8        | 600    | 500      |
| Forlì - EMILIA-ROMAGNA                       | 30         | 16,0       | 500    | 400      | PUGLIA                                       |            |            |        |          |
| MONTAGNA                                     | —          | —          | —      | —        | MONTAGNA                                     | 771        | 10,9       | 8.500  | 8.300    |
| COLLINA                                      | 30         | 16,0       | 500    | 400      | MONTAGNA                                     | 5          | 12,0       | 100    | 100      |
| PIANURA                                      | —          | —          | —      | —        | COLLINA                                      | 559        | 9,4        | 5.300  | 5.100    |
| Firenze                                      | 167        | 7,4        | 1.200  | 1.200    | PIANURA                                      | 207        | 15,0       | 3.100  | 3.100    |
| Pisa   | 220        | 10,4       | 2.300  | 2.100    | Potenza - BASILICATA                         | 1.094      | 6,7        | 7.300  | 7.300    |
| Siena  | 460        | 12,7       | 5.800  | 5.600    | MONTAGNA                                     | 1.005      | 6,5        | 6.600  | 6.600    |
| Grosseto                                     | 166        | 14,8       | 2.500  | 2.500    | COLLINA                                      | 89         | 8,1        | 700    | 700      |
| TOSCANA                                      | 1.013      | 11,7       | 11.800 | 11.400   | PIANURA                                      | —          | —          | —      | —        |
| MONTAGNA                                     | 45         | 8,4        | 400    | 400      | Cosenza-CALABRIA                             | 206        | 8,8        | 1.800  | 1.800    |
| COLLINA                                      | 941        | 11,8       | 11.100 | 10.700   | MONTAGNA                                     | 32         | 9,9        | 300    | 300      |
| PIANURA                                      | 27         | 12,9       | 300    | 300      | COLLINA                                      | 131        | 7,5        | 1.000  | 1.000    |
| Perugia                                      | 100        | 11,6       | 1.200  | 1.100    | PIANURA                                      | 43         | 12,0       | 500    | 500      |
| Terni  | 39         | 3,7        | 100    | 100      | Palermo                                      | 1.260      | 12,0       | 15.800 | 15.600   |
| UMBRIA                                       | 139        | 9,4        | 1.300  | 1.200    | Messina                                      | 56         | 7,6        | 400    | 400      |
| MONTAGNA                                     | 43         | 10,4       | 400    | 400      | Agrigento                                    | 540        | 10,0       | 5.400  | 5.300    |
| COLLINA                                      | 96         | 8,9        | 900    | 800      | Caltanissetta                                | 500        | 7,1        | 3.500  | 3.500    |
| Viterbo                                      | 440        | 10,7       | 4.700  | 4.500    | Enna   | 1.710      | 7,6        | 13.000 | 12.000   |
| Frosinone                                    | 10         | 10,0       | 100    | 100      | Catania                                      | 140        | 12,1       | 1.700  | 1.700    |
| LAZIO  | 450        | 10,7       | 4.800  | 4.600    | Ragusa                                       | 1.360      | 7,3        | 10.000 | 9.500    |
| MONTAGNA                                     | 10         | 10,0       | 100    | 100      | Siracusa                                     | 170        | 9,7        | 1.700  | 1.700    |
| COLLINA                                      | 360        | 10,4       | 3.700  | 3.600    | SICILIA                                      | 5.736      | 9,0        | 51.500 | 49.700   |
| PIANURA                                      | 80         | 12,0       | 1.000  | 900      | MONTAGNA                                     | 1.192      | 10,5       | 12.500 | 12.000   |
| Pescara-ABRUZZI                              | 56         | 20,0       | 1.100  | 1.000    | COLLINA                                      | 4.204      | 8,6        | 36.100 | 34.900   |
| MONTAGNA                                     | 4          | 16,5       | —      | —        | PIANURA                                      | 340        | 8,4        | 2.900  | 2.800    |
| COLLINA                                      | 52         | 20,3       | 1.100  | 1.000    | Cagliari-SARDEGNA                            | 280        | 12,7       | 3.600  | 3.500    |
| Benevento                                    | 72         | 10,0       | 700    | 700      | MONTAGNA                                     | —          | —          | —      | —        |
| Avellino                                     | 100        | 7,9        | 800    | 800      | COLLINA                                      | 150        | 12,0       | 1.800  | 1.800    |
| CAMPANIA                                     | 172        | 8,8        | 1.500  | 1.500    | PIANURA                                      | 130        | 13,6       | 1.800  | 1.700    |
| MONTAGNA                                     | 125        | 7,2        | 1.100  | 1.100    | ITALIA                                       | 9.977      | 9,4        | 94.000 | 91.000   |
| COLLINA                                      | 47         | 9,2        | 400    | 400      | MONTAGNA                                     | 2.461      | 8,7        | 21.500 | 21.000   |
| PIANURA                                      | —          | —          | —      | —        | COLLINA                                      | 6.689      | 9,4        | 62.900 | 60.700   |
|  |            |            |        |          | PIANURA                                      | 827        | 11,6       | 9.600  | 9.300    |

TAV. 32 — Piante da tubero

Superficie in ettari; produzione in quintali

| PROVINCIE<br>REGIONI<br>ZONE<br>ALTIMETRICHE | SUPERFICIE | PRODUZIONE |           |           | PROVINCIE<br>REGIONI<br>ZONE<br>ALTIMETRICHE | SUPERFICIE | PRODUZIONE |           |           |
|--|------------|------------|-----------|-----------|--|------------|------------|-----------|-----------|
|  |            | per ha     | Totale    | Raccolta  |  |            | per ha     | Totale    | Raccolta  |
| PATATA IN COMPLESSO                          |            |            |           |           |  |            |            |           |           |
| Torino                                       | 2.600      | 230,4      | 573.000   | 573.000   | Piacenza                                     | 1.000      | 162,0      | 162.000   | 158.800   |
| Vercelli                                     | 630        | 167,9      | 68.000    | 68.000    | Parma  | 730        | 189,6      | 138.400   | 130.600   |
| Novara                                       | 420        | 147,1      | 61.900    | 61.900    | Reggio nell'Emilia                           | 200        | 208,0      | 41.600    | 41.600    |
| Cuneo  | 2.700      | 126,0      | 340.300   | 330.000   | Modena                                       | 625        | 178,5      | 111.500   | 105.200   |
| Asti   | 415        | 87,7       | 36.400    | 36.400    | Bologna                                      | 4.800      | 244,5      | 1.173.500 | 1.144.000 |
| Alessandria                                  | 2.100      | 202,5      | 425.200   | 425.200   | Ferrara                                      | 850        | 268,0      | 227.800   | 221.000   |
| PIEMONTE                                     | 8.865      | 169,7      | 1.504.800 | 1.494.500 | Ravenna                                      | 320        | 195,0      | 62.400    | 62.400    |
| MONTAGNA                                     | 2.128      | 114,0      | 242.500   | 237.900   | Forlì  | 1.750      | 174,0      | 304.500   | 298.000   |
| COLLINA                                      | 4.401      | 165,3      | 727.300   | 722.600   | EMILIA-ROMAGNA                               | 10.275     | 216,2      | 2.221.700 | 2.161.600 |
| PIANURA                                      | 2.336      | 229,0      | 535.000   | 534.000   | MONTAGNA                                     | 1.775      | 169,4      | 300.700   | 290.700   |
|  |            |            |           |           | COLLINA                                      | 2.680      | 208,3      | 558.600   | 544.600   |
|  |            |            |           |           | PIANURA                                      | 5.820      | 234,7      | 1.362.400 | 1.326.300 |
| VALLE D'AOSTA (MONTAGNA)                     | 652        | 138,3      | 90.200    | 85.700    | Massa-Carrara                                | 997        | 109,0      | 108.700   | 108.700   |
| Varese                                       | 730        | 211,6      | 154.400   | 152.200   | Lucca  | 609        | 188,8      | 115.000   | 115.000   |
| Como   | 1.660      | 194,9      | 323.500   | 313.900   | Pistoia                                      | 331        | 98,5       | 32.600    | 26.300    |
| Sondrio                                      | 400        | 168,8      | 67.500    | 67.500    | Firenze                                      | 1.425      | 147,1      | 209.600   | 209.600   |
| Milano                                       | 360        | 279,7      | 100.700   | 90.600    | Livorno                                      | 138        | 193,9      | 26.700    | 25.700    |
| Bergamo                                      | 360        | 168,5      | 60.700    | 60.700    | Pisa   | 2.580      | 298,0      | 536.500   | 509.100   |
| Brescia                                      | 862        | 182,3      | 157.200   | 157.200   | Arezzo                                       | 1.445      | 88,6       | 128.000   | 128.000   |
| Pavia  | 624        | 180,8      | 119.000   | 115.200   | Sienna                                       | 850        | 97,6       | 83.000    | 80.500    |
| Cremona                                      | 350        | 317,3      | 111.000   | 111.000   | Grosseto                                     | 700        | 267,1      | 187.000   | 187.000   |
| Mantova                                      | 469        | 331,6      | 155.500   | 155.500   | TOSCANA                                      | 9.075      | 157,3      | 1.427.100 | 1.389.900 |
| LOMBARDIA                                    | 5.815      | 214,9      | 1.249.500 | 1.223.800 | MONTAGNA                                     | 2.156      | 163,3      | 222.800   | 217.400   |
| MONTAGNA                                     | 1.620      | 151,4      | 245.300   | 244.000   | COLLINA                                      | 4.529      | 163,2      | 693.900   | 682.200   |
| COLLINA                                      | 1.567      | 191,7      | 300.400   | 292.700   | PIANURA                                      | 2.390      | 212,6      | 510.400   | 490.300   |
| PIANURA                                      | 2.628      | 267,8      | 703.800   | 687.100   | Perugia                                      | 1.180      | 139,2      | 164.200   | 156.000   |
| Bolzano-Bozen                                | 2.188      | 121,6      | 266.000   | 260.700   | Terni  | 1.555      | 86,9       | 135.100   | 129.700   |
| Trento                                       | 1.885      | 144,9      | 273.100   | 273.100   | UMBRIA                                       | 2.735      | 109,4      | 299.300   | 285.700   |
| TRENTINO A.A. (MONTAGNA)                     | 4.073      | 132,4      | 539.100   | 533.800   | MONTAGNA                                     | 475        | 133,7      | 63.500    | 60.300    |
| Verona                                       | 4.100      | 349,2      | 1.432.000 | 1.389.100 | COLLINA                                      | 2.260      | 164,9      | 235.800   | 225.400   |
| Vicenza                                      | 1.055      | 230,3      | 243.000   | 240.800   | Pesaro e Urbino                              | 706        | 111,0      | 78.300    | 66.500    |
| Belluno                                      | 1.400      | 135,4      | 189.600   | 189.600   | Ancona                                       | 450        | 108,7      | 48.900    | 46.500    |
| Treviso                                      | 1.290      | 210,6      | 271.600   | 271.600   | Macerata                                     | 1.383      | 90,6       | 125.300   | 121.000   |
| Venezia                                      | 595        | 297,5      | 177.000   | 177.000   | Ascoli Piceno                                | 1.900      | 131,0      | 248.900   | 154.500   |
| Padova                                       | 1.705      | 281,4      | 479.900   | 479.900   | MARCHE                                       | 4.439      | 113,0      | 501.400   | 388.500   |
| Rovigo                                       | 1.122      | 302,9      | 339.900   | 339.900   | MONTAGNA                                     | 1.368      | 120,1      | 172.400   | 102.500   |
| VENETO                                       | 11.267     | 278,1      | 3.133.000 | 3.087.900 | COLLINA                                      | 3.071      | 167,1      | 329.000   | 286.000   |
| MONTAGNA                                     | 1.928      | 130,0      | 250.600   | 247.800   | Viterbo                                      | 3.570      | 213,6      | 762.600   | 740.200   |
| COLLINA                                      | 1.200      | 205,9      | 247.100   | 246.900   | Rieti  | 1.711      | 165,3      | 265.700   | 235.700   |
| PIANURA                                      | 8.139      | 383,8      | 2.635.300 | 2.593.200 | Roma   | 4.195      | 101,5      | 426.000   | 373.200   |
| Pordenone                                    | 330        | 245,8      | 81.100    | 81.100    | Latina                                       | 1.120      | 235,6      | 263.900   | 253.000   |
| Udine  | 2.780      | 190,0      | 528.200   | 528.200   | Frosinone                                    | 1.800      | 112,5      | 202.500   | 194.400   |
| Gorizia                                      | 151        | 189,2      | 28.600    | 28.600    | LAZIO  | 12.396     | 155,0      | 1.920.700 | 1.796.500 |
| Trieste                                      | 265        | 145,9      | 38.600    | 37.500    | MONTAGNA                                     | 3.031      | 125,8      | 381.300   | 342.100   |
| FRIULI-VEN. G.                               | 3.526      | 191,9      | 676.500   | 675.400   | COLLINA                                      | 6.805      | 170,4      | 1.159.300 | 1.101.500 |
| MONTAGNA                                     | 1.250      | 177,3      | 221.600   | 221.600   | PIANURA                                      | 2.560      | 148,5      | 380.100   | 352.900   |
| COLLINA                                      | 1.081      | 195,2      | 211.000   | 209.900   | L'Aquila                                     | 9.690      | 201,5      | 1.952.200 | 1.952.200 |
| PIANURA                                      | 1.195      | 204,1      | 243.900   | 243.900   | Teramo                                       | 1.450      | 80,2       | 116.500   | 116.500   |
| Imperia                                      | 246        | 166,7      | 41.000    | 40.300    | Pescara                                      | 1.617      | 107,2      | 173.500   | 169.300   |
| Savona                                       | 1.017      | 213,0      | 216.600   | 210.400   | Chieti                                       | 4.570      | 122,2      | 558.500   | 558.500   |
| Genova                                       | 1.555      | 207,2      | 322.200   | 322.200   | ABRUZZI                                      | 17.327     | 161,6      | 2.800.700 | 2.796.500 |
| La Spezia                                    | 862        | 104,8      | 92.400    | 92.400    | MONTAGNA                                     | 12.886     | 174,7      | 2.251.700 | 2.250.500 |
| LIGURIA                                      | 3.700      | 181,7      | 672.200   | 665.300   | COLLINA                                      | 4.441      | 123,6      | 549.000   | 546.000   |
| MONTAGNA                                     | 2.324      | 190,9      | 443.600   | 438.500   | Iscernia                                     | 5.000      | 70,0       | 349.800   | 349.800   |
| COLLINA                                      | 1.376      | 160,1      | 228.600   | 226.800   | Campobasso                                   | 1.300      | 64,2       | 83.500    | 79.300    |
|  |            |            |           |           | MOLISE                                       | 6.300      | 68,8       | 433.300   | 429.100   |
|  |            |            |           |           | MONTAGNA                                     | 4.420      | 61,0       | 269.500   | 266.900   |
|  |            |            |           |           | COLLINA                                      | 1.880      | 87,1       | 163.800   | 162.200   |

## Segue Tav. 32 — Piante da tubero

Superficie in ettari; produzione in quintali

| PROVINCIE<br>REGIONI<br>ZONE<br>ALTIMETRICHE | SUPER-<br>FICIE | PRODUZIONE   |                   |                   | PROVINCIE<br>REGIONI<br>ZONE<br>ALTIMETRICHE | SUPER-<br>FICIE | PRODUZIONE   |                  |                  |
|--|-----------------|--------------|-------------------|-------------------|--|-----------------|--------------|------------------|------------------|
|  |                 | per ha       | Totale            | Raccolta          |  |                 | per ha       | Totale           | Raccolta         |
| Segue PATATA IN COMPLESSO                    |                 |              |                   |                   |  |                 |              |                  |                  |
| Caserta . . . . .                            | 5.490           | 261,4        | 1.434.900         | 1.418.600         | Rovigo-VENETO . . . . .                      | 22              | 274,6        | 6.000            | 6.000            |
| Benevento . . . . .                          | 5.720           | 122,9        | 702.900           | 702.900           | MONTAGNA . . . . .                           | —               | —            | —                | —                |
| Napoli . . . . .                             | 12.660          | 233,8        | 2.959.900         | 2.959.900         | COLLINA . . . . .                            | —               | —            | —                | —                |
| Avellino . . . . .                           | 10.100          | 230,8        | 2.330.600         | 2.330.600         | PIANURA . . . . .                            | 22              | 274,6        | 6.000            | 6.000            |
| Salerno . . . . .                            | 4.820           | 186,7        | 896.900           | 896.900           | Imperia . . . . .                            | 56              | 198,9        | 7.200            | 7.100            |
| <b>CAMPANIA . . . . .</b>                    | <b>38.790</b>   | <b>214,6</b> | <b>8.325.200</b>  | <b>8.308.900</b>  | Savona . . . . .                             | 65              | 368,1        | 24.000           | 23.400           |
| MONTAGNA . . . . .                           | 9.220           | 148,3        | 1.367.000         | 1.367.000         | Genova . . . . .                             | 310             | 248,1        | 76.900           | 76.900           |
| COLLINA . . . . .                            | 17.070          | 204,3        | 3.487.400         | 3.484.600         | La Spezia . . . . .                          | 7               | 116,3        | 800              | 800              |
| PIANURA . . . . .                            | 12.500          | 277,7        | 3.470.800         | 3.457.300         | <b>LIGURIA . . . . .</b>                     | <b>438</b>      | <b>248,6</b> | <b>108.900</b>   | <b>108.200</b>   |
| Foggia . . . . .                             | 640             | 134,1        | 85.800            | 83.600            | MONTAGNA . . . . .                           | 192             | 243,9        | 46.800           | 46.800           |
| Bari . . . . .                               | 3.915           | 110,1        | 431.100           | 419.700           | COLLINA . . . . .                            | 246             | 252,2        | 62.100           | 61.400           |
| Taranto . . . . .                            | 350             | 108,9        | 38.100            | 37.600            | Massa-Carrara . . . . .                      | 42              | 115,2        | 4.800            | 4.800            |
| Brindisi . . . . .                           | 40              | 106,9        | 4.300             | 4.300             | Lucca . . . . .                              | 49              | 90,0         | 4.400            | 4.400            |
| Lecce . . . . .                              | 3.500           | 58,5         | 204.800           | 200.400           | Pistoia . . . . .                            | 41              | 118,4        | 4.900            | 4.600            |
| <b>PUGLIA . . . . .</b>                      | <b>8.445</b>    | <b>90,5</b>  | <b>764.100</b>    | <b>745.600</b>    | Pisa . . . . .                               | 170             | 147,9        | 25.200           | 23.700           |
| MONTAGNA . . . . .                           | 30              | 100,0        | 3.000             | 2.800             | <b>TOSCANA . . . . .</b>                     | <b>302</b>      | <b>130,0</b> | <b>39.300</b>    | <b>37.500</b>    |
| COLLINA . . . . .                            | 940             | 100,3        | 94.300            | 91.700            | MONTAGNA . . . . .                           | 41              | 114,5        | 4.700            | 4.700            |
| PIANURA . . . . .                            | 7.475           | 89,2         | 666.800           | 651.100           | COLLINA . . . . .                            | 61              | 122,5        | 7.500            | 7.100            |
| Potenza . . . . .                            | 4.610           | 46,1         | 212.500           | 212.500           | PIANURA . . . . .                            | 200             | 135,5        | 27.100           | 25.700           |
| Matera . . . . .                             | 17              | 276,5        | 4.700             | 3.500             | Latina-LAZIO . . . . .                       | 120             | 190,8        | 22.900           | 21.600           |
| <b>BASILICATA . . . . .</b>                  | <b>4.627</b>    | <b>46,9</b>  | <b>217.200</b>    | <b>216.000</b>    | MONTAGNA . . . . .                           | —               | —            | —                | —                |
| MONTAGNA . . . . .                           | 4.210           | 44,7         | 188.300           | 188.300           | COLLINA . . . . .                            | 30              | 180,0        | 5.400            | 5.100            |
| COLLINA . . . . .                            | 409             | 65,9         | 26.900            | 26.200            | PIANURA . . . . .                            | 90              | 106,0        | 17.500           | 16.500           |
| PIANURA . . . . .                            | 8               | 250,0        | 2.000             | 1.500             | Pescara . . . . .                            | 252             | 185,5        | 46.800           | 46.300           |
| Cosenza . . . . .                            | 5.056           | 117,2        | 592.400           | 587.100           | Chieti . . . . .                             | 100             | 128,0        | 12.800           | 12.800           |
| Catanzaro . . . . .                          | 5.450           | 136,0        | 741.100           | 741.100           | <b>ABRUZZI . . . . .</b>                     | <b>352</b>      | <b>169,2</b> | <b>59.600</b>    | <b>59.100</b>    |
| Reggio di Calabria . . . . .                 | 1.755           | 124,2        | 218.000           | 218.000           | MONTAGNA . . . . .                           | —               | —            | —                | —                |
| <b>CALABRIA . . . . .</b>                    | <b>12.261</b>   | <b>126,5</b> | <b>1.551.500</b>  | <b>1.546.200</b>  | COLLINA . . . . .                            | 352             | 169,2        | 59.600           | 59.100           |
| MONTAGNA . . . . .                           | 7.124           | 128,9        | 918.100           | 914.000           | Caserta . . . . .                            | 1.790           | 201,8        | 361.200          | 361.200          |
| COLLINA . . . . .                            | 4.633           | 121,8        | 564.100           | 562.900           | Benevento . . . . .                          | 70              | 220,0        | 15.400           | 15.400           |
| PIANURA . . . . .                            | 504             | 137,5        | 69.300            | 69.300            | Napoli . . . . .                             | 7.310           | 191,6        | 1.400.700        | 1.400.700        |
| Trapani . . . . .                            | 130             | 129,2        | 16.800            | 15.800            | Avellino . . . . .                           | 100             | 208,0        | 20.800           | 20.800           |
| Palermo . . . . .                            | 163             | 140,5        | 22.900            | 22.600            | Salerno . . . . .                            | 1.220           | 266,9        | 325.600          | 325.600          |
| Messina . . . . .                            | 1.935           | 119,3        | 230.800           | 230.800           | <b>CAMPANIA . . . . .</b>                    | <b>10.490</b>   | <b>202,5</b> | <b>2.123.700</b> | <b>2.123.700</b> |
| Agrigento . . . . .                          | 865             | 188,0        | 162.600           | 159.200           | MONTAGNA . . . . .                           | 70              | 220,0        | 15.400           | 15.400           |
| Caltanissetta . . . . .                      | 420             | 139,5        | 58.600            | 56.500            | COLLINA . . . . .                            | 5.210           | 177,3        | 923.200          | 923.200          |
| Catania . . . . .                            | 1.940           | 217,2        | 421.400           | 416.800           | PIANURA . . . . .                            | 5.210           | 227,5        | 1.185.100        | 1.185.100        |
| Ragusa . . . . .                             | 22              | 102,0        | 2.200             | 2.200             | Foggia . . . . .                             | 360             | 114,4        | 41.200           | 41.200           |
| Siracusa . . . . .                           | 1.250           | 143,4        | 179.200           | 178.700           | Bari . . . . .                               | 2.960           | 119,5        | 354.600          | 345.200          |
| <b>SICILIA . . . . .</b>                     | <b>6.725</b>    | <b>162,8</b> | <b>1.094.500</b>  | <b>1.082.600</b>  | Taranto . . . . .                            | 260             | 109,6        | 28.500           | 28.000           |
| MONTAGNA . . . . .                           | 635             | 114,8        | 72.900            | 72.500            | Lecce . . . . .                              | 3.100           | 68,5         | 181.300          | 177.600          |
| COLLINA . . . . .                            | 5.041           | 172,2        | 858.200           | 859.100           | <b>PUGLIA . . . . .</b>                      | <b>6.680</b>    | <b>90,7</b>  | <b>605.600</b>   | <b>592.000</b>   |
| PIANURA . . . . .                            | 1.049           | 146,2        | 153.400           | 151.000           | MONTAGNA . . . . .                           | —               | —            | —                | —                |
| Sassari . . . . .                            | 457             | 121,0        | 55.300            | 55.300            | COLLINA . . . . .                            | 120             | 120,8        | 14.500           | 14.400           |
| Nuoro . . . . .                              | 685             | 132,1        | 90.500            | 86.400            | PIANURA . . . . .                            | 6.560           | 90,1         | 591.100          | 577.600          |
| Oristano . . . . .                           | 245             | 132,5        | 44.700            | 44.700            | Matera-BASILICATA . . . . .                  | 2               | 80,0         | 200              | 200              |
| Cagliari . . . . .                           | 930             | 142,5        | 132.500           | 131.100           | MONTAGNA . . . . .                           | —               | —            | —                | —                |
| <b>SARDEGNA . . . . .</b>                    | <b>2.317</b>    | <b>139,4</b> | <b>323.000</b>    | <b>317.500</b>    | COLLINA . . . . .                            | —               | —            | —                | —                |
| MONTAGNA . . . . .                           | 290             | 136,9        | 39.700            | 38.600            | PIANURA . . . . .                            | 2               | 80,0         | 200              | 200              |
| COLLINA . . . . .                            | 1.111           | 130,7        | 145.200           | 141.800           | Cosenza . . . . .                            | 182             | 111,6        | 20.300           | 20.300           |
| PIANURA . . . . .                            | 916             | 150,8        | 138.100           | 137.100           | Catanzaro . . . . .                          | 150             | 240,0        | 36.000           | 36.000           |
| <b>ITALIA . . . . .</b>                      | <b>173.610</b>  | <b>171,3</b> | <b>29.745.000</b> | <b>29.231.000</b> | Reggio di Calabria . . . . .                 | 362             | 153,3        | 55.500           | 55.500           |
| MONTAGNA . . . . .                           | 61.595          | 134,5        | 8.283.800         | 8.122.900         | <b>CALABRIA . . . . .</b>                    | <b>694</b>      | <b>161,1</b> | <b>111.800</b>   | <b>111.800</b>   |
| COLLINA . . . . .                            | 64.495          | 164,2        | 10.589.900        | 10.413.100        | MONTAGNA . . . . .                           | 79              | 121,4        | 9.600            | 9.600            |
| PIANURA . . . . .                            | 47.520          | 228,8        | 10.871.300        | 10.695.000        | COLLINA . . . . .                            | 583             | 162,6        | 94.800           | 94.800           |
|  |                 |              |                   |                   | PIANURA . . . . .                            | 32              | 230,9        | 7.400            | 7.400            |

## Segue Tav. 32 — Piante da tubero

Superficie in ettari; produzione in quintali

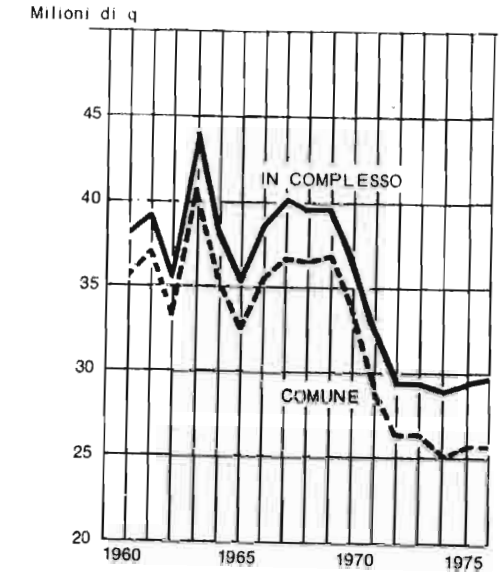
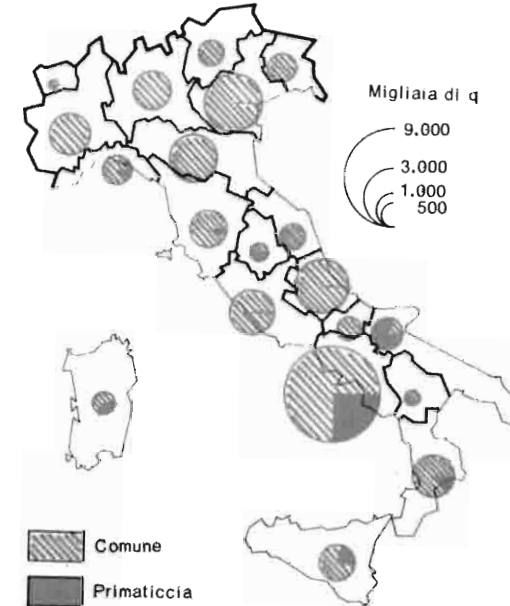
| PROVINCIE<br>REGIONI<br>ZONE<br>ALTIMETRICHE | SUPER-<br>FICIE | PRODUZIONE   |                  |                  | PROVINCIE<br>REGIONI<br>ZONE<br>ALTIMETRICHE | SUPER-<br>FICIE | PRODUZIONE   |                  |                  |
|--|-----------------|--------------|------------------|------------------|--|-----------------|--------------|------------------|------------------|
|  |                 | per ha       | Totale           | Raccolta         |  |                 | per ha       | Totale           | Raccolta         |
| Segue PATATA PRIMATICCIA                     |                 |              |                  |                  |  |                 |              |                  |                  |
| Trapani . . . . .                            | 86              | 134,6        | 11.600           | 10.900           | Padova . . . . .                             | 1.708           | 281,4        | 479.900          | 479.900          |
| Messina . . . . .                            | 1.770           | 123,0        | 217.700          | 217.700          | Rovigo . . . . .                             | 1.100           | 303,6        | 333.900          | 333.900          |
| Agrigento . . . . .                          | 180             | 160,0        | 28.800           | 28.000           | <b>VENETO . . . . .</b>                      | <b>11.245</b>   | <b>278,1</b> | <b>3.127.000</b> | <b>3.081.900</b> |
| Caltanissetta . . . . .                      | 210             | 152,4        | 32.000           | 31.000           | MONTAGNA . . . . .                           | 1.928           | 180,0        | 250.600          | 247.800          |
| Catania . . . . .                            | 1.710           | 253,0        | 398.400          | 394.300          | COLLINA . . . . .                            | 1.200           | 205,9        | 247.100          | 246.900          |
| Siracusa . . . . .                           | 1.100           | 140,0        | 154.000          | 154.000          | PIANURA . . . . .                            | 8.117           | 322,9        | 2.629.300        | 2.587.200        |
| <b>SICILIA . . . . .</b>                     | <b>5.056</b>    | <b>166,6</b> | <b>842.500</b>   | <b>835.900</b>   | Pordenone . . . . .                          | 330             | 245,8        | 81.100           | 81.100           |
| MONTAGNA . . . . .                           | 495             | 122,4        | 60.600           | 60.300           | Udine . . . . .                              | 2.780           | 190,0        | 528.200          | 528.200          |
| COLLINA . . . . .                            | 3.871           | 176,7        | 684.100          | 678.900          | Gorizia . . . . .                            | 151             | 182,2        | 28.600           | 28.600           |
| PIANURA . . . . .                            | 690             | 141,7        | 97.800           | 96.700           | Trieste . . . . .                            | 265             | 143,9        | 38.600           | 37.500           |
| Sassari . . . . .                            | 280             | 113,8        | 31.900           | 31.900           | <b>FRIULI-VEN. G. . . . .</b>                | <b>3.526</b>    | <b>191,9</b> | <b>676.500</b>   | <b>675.400</b>   |
| Nuoro . . . . .                              | 45              | 72,7         | 3.300            | 3.100            | MONTAGNA . . . . .                           | 1.250           | 177,3        | 221.600          | 221.600          |
| Oristano . . . . .                           | 125             | 149,6        | 18.700           | 18.700           | COLLINA . . . . .                            | 1.081           | 193,2        | 211.000          | 209.900          |
| Cagliari . . . . .                           | 345             | 164,2        | 56.600           | 55.300           | PIANURA . . . . .                            | 1.195           | 204,1        | 243.900          | 243.900          |
| <b>SARDEGNA . . . . .</b>                    | <b>795</b>      | <b>139,0</b> | <b>110.500</b>   | <b>109.000</b>   | Imperia . . . . .                            | 190             | 118,0        | 33.800           | 33.200           |
| MONTAGNA . . . . .                           | 6               | 70,0         | 500              | 400              | Savona . . . . .                             | 952             | 202,3        | 192.600          | 187.000          |
| COLLINA . . . . .                            | 203             | 119,8        | 24.300           | 23.900           | Genova . . . . .                             | 1.245           | 107,0        | 245.300          | 245.300          |
| PIANURA . . . . .                            | 586             | 146,2        | 85.700           | 84.700           | La Spezia . . . . .                          | 875             | 104,7        | 91.600           | 91.600           |
| <b>ITALIA . . . . .</b>                      | <b>24.951</b>   | <b>161,5</b> | <b>4.031.000</b> | <b>4.005.000</b> | <b>LIGURIA . . . . .</b>                     | <b>3.262</b>    | <b>172,7</b> | <b>563.300</b>   | <b>557.100</b>   |
| MONTAGNA . . . . .                           | 883             | 155,8        | 137.600          | 137.200          | MONTAGNA . . . . .                           | 2.132           | 186,1        | 396.800          | 391.700          |
| COLLINA . . . . .                            | 10.676          | 173,7        | 1.875.500        | 1.867.900        | COLLINA . . . . .                            | 1.130           | 147,4        | 166.500          | 165.400          |
| PIANURA . . . . .                            | 13.392          | 150,7        | 2.017.900        | 1.999.900        | Piacenza . . . . .                           | 1.000           | 162,0        | 162.000          | 158.800          |
| PATATA COMUNE                                |                 |              |                  |                  |  |                 |              |                  |                  |
| Torino . . . . .                             | 2.600           | 220,4        | 573.000          | 573.000          | Parma . . . . .                              | 730             | 139,6        | 138.400          | 130.600          |
| Vercelli . . . . .                           | 630             | 107,9        | 68.000           | 68.000           | Reggio nell'Emilia . . . . .                 | 200             | 208,0        | 41.600           | 41.600           |
| Novara . . . . .                             | 420             | 147,4        | 61.900           | 61.900           | Modena . . . . .                             | 625             | 178,5        | 111.500          | 105.200          |
| Cuneo . . . . .                              | 2.700           | 126,9        | 340.300          | 330.000          | Bologna . . . . .                            | 4.800           | 244,5        | 1.173.500        | 1.144.000        |
| Asti . . . . .                               | 415             | 87,7         | 36.400           | 36.400           | Ferrara . . . . .                            | 850             | 268,0        | 227.800          | 221.000          |
| Alessandria . . . . .                        | 2.100           | 202,5        | 425.200          | 425.200          | Ravenna . . . . .                            | 320             | 195,0        | 62.400           | 62.400           |
| <b>PIEMONTE . . . . .</b>                    | <b>8.865</b>    | <b>169,7</b> | <b>1.504.800</b> | <b>1.494.500</b> | Forlì . . . . .                              | 1.750           | 174,0        | 304.500          | 298.000          |
| MONTAGNA . . . . .                           | 2.128           | 114,0        | 242.500          | 237.900          | <b>EMILIA-ROMAG. . . . .</b>                 | <b>10.275</b>   | <b>216,2</b> | <b>2.221.700</b> | <b>2.161.600</b> |
| COLLINA . . . . .                            | 4.401           | 165,3        | 727.300          | 725.600          | MONTAGNA . . . . .                           | 1.775           | 169,4        | 300.700          | 290.700          |
| PIANURA . . . . .                            | 2.336           | 229,0        | 535.000          | 534.000          | COLLINA . . . . .                            | 2.680           | 208,5        | 558.600          | 544.600          |
| <b>VALLE D'AOSTA (MONTAGNA) . . . . .</b>    | <b>652</b>      | <b>138,3</b> | <b>90.200</b>    | <b>85.700</b>    | PIANURA . . . . .                            | 5.820           | 234,1        |                  |                  |

Segue Tav. 32 — Piante da tubero  
Superficie in ettari; produzione in quintali

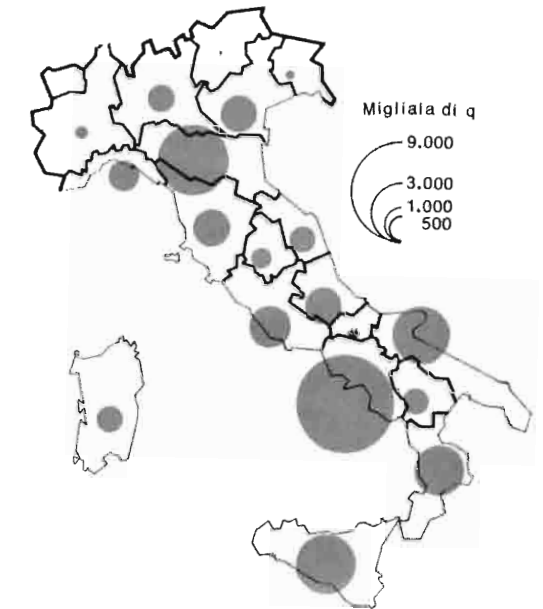
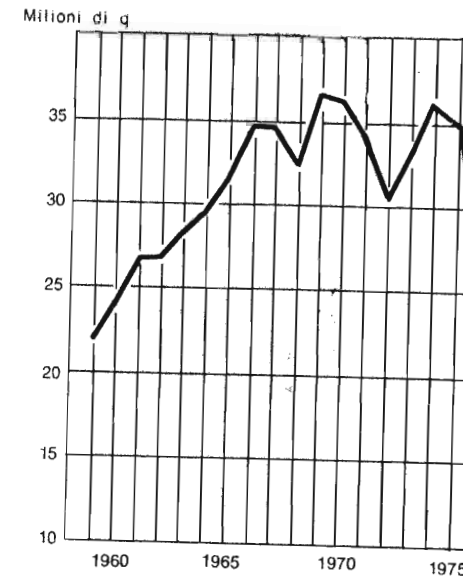
| PROVINCIE<br>REGIONI<br>ZONE<br>ALTIMETRICHE               | SUPER-<br>FICIE | PRODUZIONE |           |           | PROVINCIE<br>REGIONI<br>ZONE<br>ALTIMETRICHE                | SUPER-<br>FICIE | PRODUZIONE |           |           |
|--|-----------------|------------|-----------|-----------|---|-----------------|------------|-----------|-----------|
|  |                 | per ha     | Totale    | Raccolta  |   |                 | per ha     | Totale    | Raccolta  |
| <b>Segue PATATA COMUNE</b>                                 |                 |            |           |           |   |                 |            |           |           |
| Viterbo . . . . .  | 3.570           | 213,6      | 762.600   | 740.200   | Ragusa . . . . .  | 22              | 102,0      | 2.200     | 2.200     |
| Rieti . . . . .  | 1.711           | 155,3      | 265.700   | 235.700   | Siracusa . . . . .  | 150             | 168,0      | 25.200    | 24.700    |
| Roma . . . . .   | 4.195           | 101,5      | 426.000   | 373.200   | <b>SICILIA . . . . . 1.669 151,0 252.000 246.700</b>        |                 |            |           |           |
| Latina . . . . .   | 1.000           | 241,0      | 241.000   | 231.400   | MONTAGNA . . . . .  | 140             | 88,0       | 12.300    | 12.200    |
| Frosinone . . . . .  | 1.800           | 112,5      | 202.500   | 194.400   | COLLINA . . . . .   | 1.170           | 157,3      | 184.100   | 180.200   |
| <b>LAZIO . . . . . 12.276 154,6 1.897.800 1.774.900</b>    |                 |            |           |           | PIANURA . . . . .   | 359             | 155,0      | 55.600    | 54.300    |
| MONTAGNA . . . . .   | 3.031           | 125,8      | 381.300   | 342.100   | Sassari . . . . .   | 177             | 132,6      | 23.400    | 23.400    |
| COLLINA . . . . .  | 6.775           | 170,3      | 1.153.900 | 1.096.400 | Nuoro . . . . .   | 640             | 136,4      | 87.200    | 83.300    |
| PIANURA . . . . .  | 2.470           | 146,8      | 362.600   | 336.400   | Oristano . . . . .  | 120             | 216,7      | 26.000    | 26.000    |
| L'Aquila . . . . .   | 9.690           | 201,5      | 1.952.200 | 1.952.200 | Cagliari . . . . .  | 585             | 129,7      | 75.900    | 75.800    |
| Teramo . . . . .   | 1.450           | 80,3       | 116.500   | 116.500   | <b>SARDEGNA . . . . . 1.522 139,6 212.500 208.500</b>       |                 |            |           |           |
| Pescara . . . . .  | 1.365           | 92,9       | 126.700   | 123.000   | MONTAGNA . . . . .  | 284             | 137,9      | 39.200    | 38.200    |
| Chieti . . . . .   | 4.470           | 122,1      | 545.700   | 545.700   | COLLINA . . . . .   | 908             | 133,1      | 120.900   | 117.900   |
| <b>ABRUZZI . . . . . 16.975 161,5 2.741.100 2.737.400</b>  |                 |            |           |           | PIANURA . . . . .   | 330             | 158,9      | 52.400    | 52.400    |
| MONTAGNA . . . . .   | 12.886          | 174,7      | 2.251.700 | 2.250.500 | <b>ITALIA . . . . . 148.650 173,0 25.714.000 25.226.000</b> |                 |            |           |           |
| COLLINA . . . . .  | 4.089           | 119,7      | 489.400   | 486.900   | MONTAGNA . . . . .  | 60.712          | 134,2      | 8.146.200 | 7.985.700 |
| Isernia . . . . .  | 5.000           | 70,0       | 349.800   | 349.800   | COLLINA . . . . .   | 53.819          | 161,9      | 8.714.400 | 8.545.200 |
| Campobasso . . . . .                                       | 1.300           | 64,2       | 83.500    | 79.300    | PIANURA . . . . .   | 34.128          | 259,4      | 8.853.400 | 8.695.100 |
| <b>MOLISE . . . . . 6.300 68,8 433.300 429.100</b>         |                 |            |           |           | <b>PATATA DOLCE O BATATA</b>                                |                 |            |           |           |
| MONTAGNA . . . . .   | 4.420           | 61,0       | 269.500   | 266.900   | Verona . . . . .  | 10              | 210,0      | 2.400     | 2.400     |
| COLLINA . . . . .  | 1.880           | 87,1       | 163.800   | 162.200   | Vicenza . . . . .   | 18              | 291,0      | 3.600     | 3.600     |
| Caserta . . . . .  | 3.700           | 290,2      | 1.073.700 | 1.057.400 | Treviso . . . . .   | 15              | 198,3      | 3.000     | 3.000     |
| Benevento . . . . .  | 5.650           | 121,7      | 687.500   | 687.500   | Venezia . . . . .   | 16              | 212,5      | 3.400     | 3.400     |
| Napoli . . . . .   | 5.350           | 291,4      | 1.559.200 | 1.559.200 | Padova . . . . .  | 336             | 259,2      | 87.100    | 87.100    |
| Avellino . . . . .   | 10.000          | 231,0      | 2.309.800 | 2.309.800 | Rovigo . . . . .  | 60              | 200,9      | 12.000    | 12.000    |
| Salerno . . . . .  | 3.600           | 158,7      | 571.300   | 571.300   | <b>VENETO . . . . . 455 245,1 111.500 111.500</b>           |                 |            |           |           |
| <b>CAMPANIA . . . . . 28.300 219,1 6.201.500 6.185.200</b> |                 |            |           |           | MONTAGNA . . . . .  | 5               | 170,0      | 800       | 800       |
| MONTAGNA . . . . .   | 9.150           | 147,7      | 1.351.600 | 1.351.600 | COLLINA . . . . .   | 450             | 246,0      | 110.700   | 110.700   |
| COLLINA . . . . .  | 11.860          | 216,2      | 2.564.200 | 2.561.400 | PIANURA . . . . .   | ---             | ---        | ---       | ---       |
| PIANURA . . . . .  | 7.290           | 315,5      | 2.285.700 | 2.272.200 | Latina-LAZIO . . . . .                                      | 300             | 250,0      | 75.000    | 71.200    |
| Foggia . . . . .   | 280             | 159,3      | 44.600    | 42.400    | MONTAGNA . . . . .  | ---             | ---        | ---       | ---       |
| Bari . . . . .   | 955             | 80,1       | 76.500    | 74.500    | COLLINA . . . . .   | 300             | 250,0      | 75.000    | 71.200    |
| Taranto . . . . .  | 90              | 107,2      | 9.600     | 9.600     | PIANURA . . . . .   | ---             | ---        | ---       | ---       |
| Brindisi . . . . .   | 40              | 106,9      | 4.300     | 4.300     | Brindisi . . . . .  | 15              | 141,0      | 2.000     | 2.000     |
| Lecce . . . . .  | 400             | 58,7       | 23.500    | 22.800    | Lecce . . . . .   | 270             | 190,2      | 51.200    | 50.000    |
| <b>PUGLIA . . . . . 1.765 89,8 158.500 153.600</b>         |                 |            |           |           | <b>PUGLIA . . . . . 285 187,4 53.200 52.000</b>             |                 |            |           |           |
| MONTAGNA . . . . .   | 30              | 100,0      | 3.000     | 2.800     | MONTAGNA . . . . .  | ---             | ---        | ---       | ---       |
| COLLINA . . . . .  | 820             | 97,3       | 79.800    | 77.300    | COLLINA . . . . .   | 4               | 135,0      | 500       | 500       |
| PIANURA . . . . .  | 915             | 82,8       | 75.700    | 73.500    | PIANURA . . . . .   | 281             | 188,5      | 52.700    | 51.500    |
| Potenza . . . . .  | 4.610           | 46,1       | 212.500   | 212.500   | Cosenza . . . . .   | 4               | 190,0      | 800       | 800       |
| Matera . . . . .   | 15              | 300,0      | 4.500     | 3.300     | Reggio di Calabria . . . . .                                | 114             | 153,1      | 17.400    | 17.400    |
| <b>BASILICATA . . . . . 4.625 46,9 217.000 215.800</b>     |                 |            |           |           | <b>CALABRIA . . . . . 118 154,4 18.200 18.200</b>           |                 |            |           |           |
| MONTAGNA . . . . .   | 4.210           | 44,7       | 188.300   | 188.300   | MONTAGNA . . . . .  | 7               | 177,1      | 1.200     | 1.200     |
| COLLINA . . . . .  | 409             | 65,9       | 26.900    | 26.200    | COLLINA . . . . .   | 106             | 151,6      | 16.100    | 16.100    |
| PIANURA . . . . .  | 6               | 300,0      | 1.800     | 1.300     | PIANURA . . . . .   | 5               | 180,0      | 900       | 900       |
| Cosenza . . . . .  | 4.874           | 117,4      | 572.100   | 566.800   | Catania-SICILIA . . . . .                                   | 25              | 105,0      | 2.500     | 2.500     |
| Catanzaro . . . . .  | 5.300           | 153,0      | 705.100   | 705.100   | MONTAGNA . . . . .  | ---             | ---        | ---       | ---       |
| Reggio di Calabria . . . . .                               | 1.393           | 116,6      | 162.500   | 162.500   | COLLINA . . . . .   | 25              | 105,0      | 2.500     | 2.500     |
| <b>CALABRIA . . . . . 11.567 124,5 1.439.700 1.434.400</b> |                 |            |           |           | PIANURA . . . . .   | ---             | ---        | ---       | ---       |
| MONTAGNA . . . . .   | 7.045           | 128,9      | 908.500   | 904.400   | Oristano . . . . .  | 4               | 300,0      | 1.200     | 1.200     |
| COLLINA . . . . .  | 4.050           | 115,9      | 469.300   | 468.100   | Cagliari . . . . .  | 12              | 200,0      | 2.400     | 2.400     |
| PIANURA . . . . .  | 472             | 131,2      | 61.900    | 61.900    | <b>SARDEGNA . . . . . 16 225,0 3.600 3.600</b>              |                 |            |           |           |
| Trapani . . . . .  | 44              | 117,3      | 5.200     | 4.900     | MONTAGNA . . . . .  | ---             | ---        | ---       | ---       |
| Palermo . . . . .  | 163             | 140,5      | 22.900    | 22.600    | COLLINA . . . . .   | ---             | ---        | ---       | ---       |
| Messina . . . . .  | 165             | 79,2       | 13.100    | 13.100    | PIANURA . . . . .   | 16              | 225,0      | 3.600     | 3.600     |
| Agrigento . . . . .  | 685             | 195,4      | 133.800   | 131.200   | <b>ITALIA . . . . . 1.199 220,6 264.000 259.000</b>         |                 |            |           |           |
| Caltanissetta . . . . .                                    | 210             | 126,7      | 26.600    | 25.500    | MONTAGNA . . . . .  | 7               | 177,1      | 1.200     | 1.200     |
| Catania . . . . .  | 230             | 100,0      | 23.000    | 22.500    | COLLINA . . . . .   | 140             | 143,5      | 19.900    | 19.900    |
|  |                 |            |           |           | PIANURA . . . . .   | 1.052           | 231,1      | 242.900   | 237.900   |

PRODUZIONE DI PATATE E DI POMODORI  
Anno 1976

PRODUZIONE DI PATATE

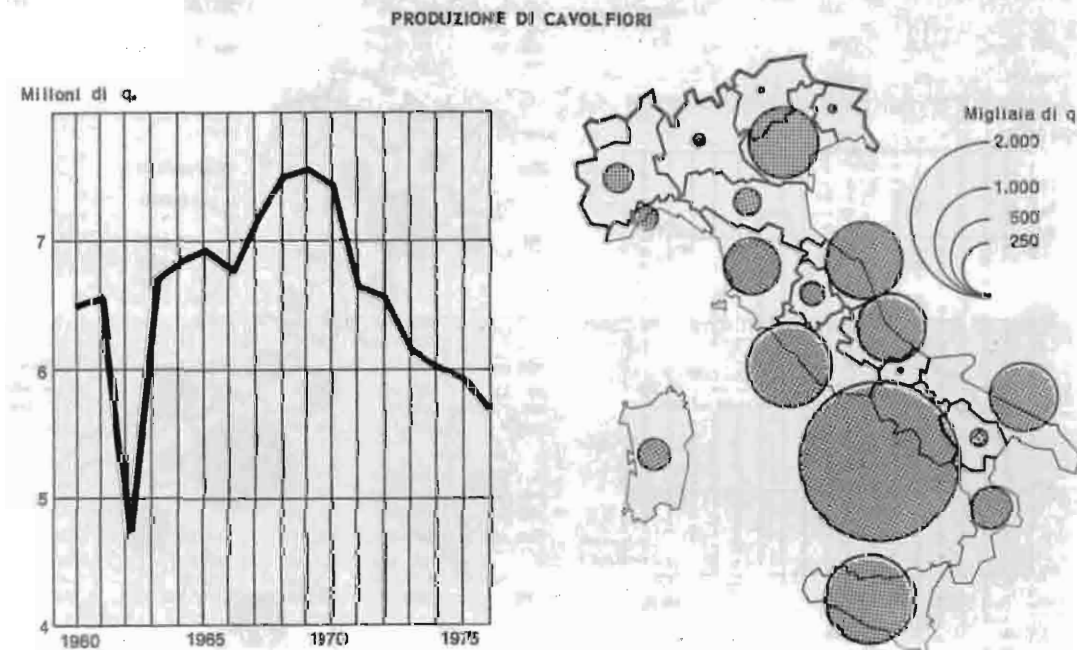
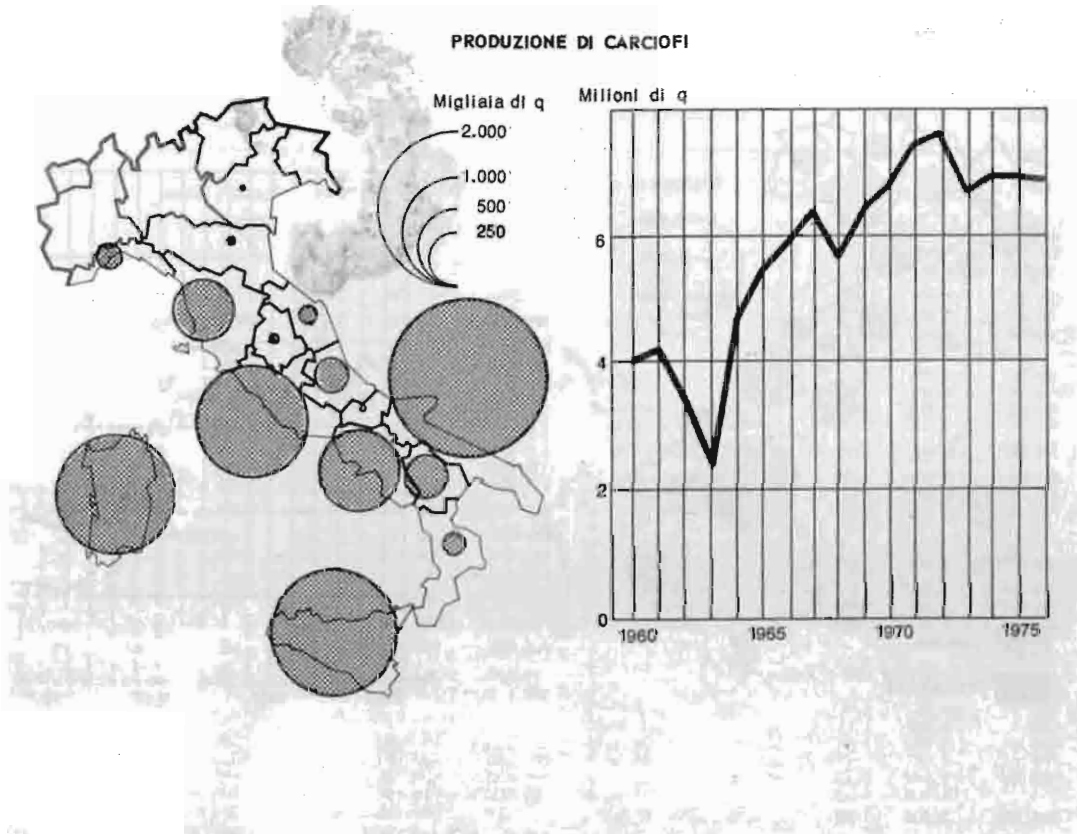


PRODUZIONE DI POMODORI



PRODUZIONE DI CARCIOFI E DI CAVOLOFIORI  
Anno 1976

TAV. 33 — Patata per cultivar e per regione  
Superficie in ettari; produzione in quintali



| REGIONI                  | SUPERFICIE | PRODUZIONE   |                |                | REGIONI          | SUPERFICIE   | PRODUZIONE   |                  |                  |  |  |  |  |  |
|--------------------------|------------|--------------|----------------|----------------|------------------|--------------|--------------|------------------|------------------|--|--|--|--|--|
|                          |            | per ha       | Totale         | Raccolta       |                  |              | per ha       | Totale           | Raccolta         |  |  |  |  |  |
| <b>PATATA PRIMATICIA</b> |            |              |                |                |                  |              |              |                  |                  |  |  |  |  |  |
| <b>ALCANTARIA</b>        |            |              |                |                |                  |              |              |                  |                  |  |  |  |  |  |
| Toscana                  | 20         | 90,9         | 1.800          | 1.800          | Liguria          | 9            | 100,0        | 500              | 500              |  |  |  |  |  |
| Calabria                 | 48         | 100,0        | 4.800          | 4.800          | Toscana          | 56           | 100,0        | 9.100            | 8.600            |  |  |  |  |  |
| <b>ITALIA</b>            | <b>68</b>  | <b>96,5</b>  | <b>6.600</b>   | <b>6.600</b>   | Lazio            | 24           | 100,0        | 4.600            | 4.400            |  |  |  |  |  |
| <b>ALBA</b>              |            |              |                |                |                  |              |              |                  |                  |  |  |  |  |  |
| Liguria                  | 112        | 200,1        | 29.200         | 29.200         | Abruzzi          | 59           | 100,0        | 11.800           | 11.700           |  |  |  |  |  |
| Lazio                    | 5          | 100,0        | 1.200          | 1.100          | Campania         | 10           | 200,0        | 2.100            | 2.100            |  |  |  |  |  |
| Puglia                   | 440        | 88,9         | 39.000         | 38.200         | Puglia           | 18           | 100,0        | 2.700            | 2.700            |  |  |  |  |  |
| Calabria                 | 10         | 300,0        | 3.000          | 3.000          | Calabria         | 26           | 112,2        | 3.000            | 3.000            |  |  |  |  |  |
| Sicilia                  | 211        | 153,4        | 32.400         | 31.600         | Sicilia          | 55           | 158,5        | 9.000            | 8.500            |  |  |  |  |  |
| <b>ITALIA</b>            | <b>779</b> | <b>134,5</b> | <b>104.800</b> | <b>103.100</b> | Sardegna         | 13           | 72,2         | 1.000            | 900              |  |  |  |  |  |
| <b>BEA</b>               |            |              |                |                |                  |              |              |                  |                  |  |  |  |  |  |
| Veneto                   | 21         | 271,5        | 5.700          | 5.700          | <b>ITALIA</b>    | <b>276</b>   | <b>158,7</b> | <b>43.800</b>    | <b>42.400</b>    |  |  |  |  |  |
| Liguria                  | 129        | 267,6        | 34.500         | 34.400         | <b>OSTARA</b>    |              |              |                  |                  |  |  |  |  |  |
| Toscana                  | 79         | 116,9        | 9.200          | 9.000          | Calabria         | 407          | 100,0        | 48.800           | 48.800           |  |  |  |  |  |
| Lazio                    | 5          | 100,0        | 1.200          | 1.100          | Sardegna         | 193          | 127,2        | 24.700           | 24.500           |  |  |  |  |  |
| Calabria                 | 109        | 221,5        | 22.000         | 22.000         | <b>ITALIA</b>    | <b>600</b>   | <b>122,5</b> | <b>73.500</b>    | <b>73.300</b>    |  |  |  |  |  |
| Sardegna                 | 12         | 110,5        | 1.400          | 1.400          | <b>PRIMA</b>     |              |              |                  |                  |  |  |  |  |  |
| <b>ITALIA</b>            | <b>356</b> | <b>207,9</b> | <b>74.000</b>  | <b>73.600</b>  | Toscana-ITALIA   | 43           | 107,9        | 4.400            | 4.300            |  |  |  |  |  |
| <b>BINTA</b>             |            |              |                |                |                  |              |              |                  |                  |  |  |  |  |  |
| Liguria                  | 65         | 200,0        | 13.400         | 13.200         | <b>SALIA</b>     |              |              |                  |                  |  |  |  |  |  |
| Toscana                  | 3          | 110,0        | 300            | 300            | Liguria          | 12           | 368,9        | 4.300            | 4.200            |  |  |  |  |  |
| Lazio                    | 12         | 100,0        | 2.300          | 2.100          | Toscana          | 1            | 118,4        | 200              | 200              |  |  |  |  |  |
| Abruzzi                  | 107        | 125,1        | 13.400         | 13.300         | Lazio            | 12           | 100,0        | 2.300            | 2.200            |  |  |  |  |  |
| Campania                 | 10         | 200,0        | 2.100          | 2.100          | Calabria         | 12           | 271,5        | 3.200            | 3.200            |  |  |  |  |  |
| Puglia                   | 431        | 63,9         | 27.600         | 27.100         | Puglia           | 5            | 111,9        | 600              | 600              |  |  |  |  |  |
| Calabria                 | 4          | 158,5        | 600            | 600            | Sardegna         | 1            | 78,5         | 700              | 700              |  |  |  |  |  |
| Sardegna                 | 136        | 27,9         | 18.000         | 17.900         | <b>ITALIA</b>    | <b>43</b>    | <b>249,1</b> | <b>10.700</b>    | <b>10.500</b>    |  |  |  |  |  |
| <b>ITALIA</b>            | <b>768</b> | <b>101,1</b> | <b>77.700</b>  | <b>76.600</b>  | <b>SIEGLISSE</b> |              |              |                  |                  |  |  |  |  |  |
| <b>ERSTELING</b>         |            |              |                |                |                  |              |              |                  |                  |  |  |  |  |  |
| Liguria                  | 12         | 217,3        | 2.600          | 2.600          | Toscana          | 1            | 118,4        | 100              | 100              |  |  |  |  |  |
| Toscana                  | 34         | 114,0        | 3.900          | 3.600          | Campania         | 292          | 287,9        | 54.900           | 54.900           |  |  |  |  |  |
| Abruzzi                  | 36         | 249,6        | 9.000          | 8.900          | Puglia           | 4.625        | 81,9         | 392.800          | 383.900          |  |  |  |  |  |
| <b>ITALIA</b>            | <b>82</b>  | <b>188,7</b> | <b>15.500</b>  | <b>15.100</b>  | Basilicata       | 2            | 80,0         | 200              | 200              |  |  |  |  |  |
| <b>JAROLA</b>            |            |              |                |                |                  |              |              |                  |                  |  |  |  |  |  |
| Campania-ITALIA          | 2.840      | 216,7        | 615.400        | 615.400        | Calabria         | 371          | 177,1        | 65.700           | 65.700           |  |  |  |  |  |
| <b>KENNARCO</b>          |            |              |                |                |                  |              |              |                  |                  |  |  |  |  |  |
| Liguria                  | 4          | 343,5        | 1.400          | 1.300          | Sicilia          | 1.815        | 223,2        | 223.000          | 222.700          |  |  |  |  |  |
| Toscana                  | 57         | 155,4        | 9.400          | 8.900          | <b>ITALIA</b>    | <b>7.101</b> | <b>103,7</b> | <b>736.700</b>   | <b>727.500</b>   |  |  |  |  |  |
| Calabria                 | 74         | 231,1        | 2.700          | 2.700          | <b>SIETAMA</b>   |              |              |                  |                  |  |  |  |  |  |
| Sardegna                 | 31         | 126,9        | 4.200          | 4.150          | Liguria          | 49           | 257,3        | 11.600           | 11.400           |  |  |  |  |  |
| <b>ITALIA</b>            | <b>106</b> | <b>176,2</b> | <b>18.700</b>  | <b>18.000</b>  | Toscana          | 5            | 128,4        | 650              | 600              |  |  |  |  |  |
| <b>MAJESTIC</b>          |            |              |                |                |                  |              |              |                  |                  |  |  |  |  |  |
| Liguria                  | 9          | 100,0        | 500            | 500            | Lazio            | 12           | 200,0        | 2.400            | 2.300            |  |  |  |  |  |
| Toscana                  | 56         | 100,0        | 9.100          | 8.600          | Abruzzi          | 24           | 276,7        | 5.700            | 5.600            |  |  |  |  |  |
| Lazio                    | 24         | 100,0        | 4.600          | 4.400          | Campania         | 5.191        | 205,1        | 1.066.300        | 1.066.000        |  |  |  |  |  |
| Abruzzi                  | 59         | 100,0        | 11.800         | 11.700         | Puglia           | 13           | 100,0        | 1.400            | 1.400            |  |  |  |  |  |
| Campania                 | 10         | 200,0        | 2.100          | 2.100          | Calabria         | 7            | 145,9        | 1.000            | 1.000            |  |  |  |  |  |
| Puglia                   | 18         | 100,0        | 2.700          | 2.700          | Sardegna         | 187          | 100,1        | 30.100           | 29.700           |  |  |  |  |  |
| Calabria                 | 26         | 112,2        | 3.000          | 3.000          | <b>ITALIA</b>    | <b>5.484</b> | <b>160,8</b> | <b>1.119.900</b> | <b>1.119.000</b> |  |  |  |  |  |
| Sicilia                  | 55         | 158,5        | 9.000          | 8.500          |                  |              |              |                  |                  |  |  |  |  |  |
| Sardegna                 | 13         | 72,2         | 1.000          | 900            |                  |              |              |                  |                  |  |  |  |  |  |

## Segue Tav. 33 — Patata per cultivar e per regione

Superficie in ettari; produzione in quintali

| REGIONI                         | SUPERFICIE   | PRODUZIONE   |                |                | REGIONI               | SUPERFICIE    | PRODUZIONE   |                  |                  |
|---------------------------------|--------------|--------------|----------------|----------------|-----------------------|---------------|--------------|------------------|------------------|
|                                 |              | per ha       | Totale         | Raccolta       |                       |               | per ha       | Totale           | Raccolta         |
| <b>Segue PATATA PRIMATICCIA</b> |              |              |                |                |                       |               |              |                  |                  |
| <b>SPUNTA</b>                   |              |              |                |                |                       |               |              |                  |                  |
| Toscana                         | 2            | 118,4        | 100            | 100            | Friuli-Venezia Giulia | 71            | 191,4        | 13.800           | 13.800           |
| Lazio                           | 6            | 200,0        | 1.200          | 1.100          | Liguria               | 480           | 158,3        | 76.000           | 75.800           |
| Campania                        | 255          | 208,3        | 53.100         | 53.100         | Emilia-Romagna        | 624           | 202,4        | 126.200          | 123.100          |
| Puglia                          | 830          | 149,5        | 124.100        | 121.100        | Toscana               | 413           | 148,2        | 61.200           | 60.600           |
| Calabria                        | 72           | 169,5        | 12.200         | 12.200         | Marche                | 524           | 169,2        | 57.200           | 49.900           |
| Sicilia                         | 1.758        | 181,1        | 318.500        | 316.800        | Lazio                 | 415           | 123,4        | 51.200           | 45.900           |
| Sardegna                        | 104          | 130,0        | 16.000         | 15.700         | Abruzzi               | 194           | 201,2        | 39.000           | 39.000           |
| ITALIA                          | <b>3.027</b> | <b>173,5</b> | <b>525.200</b> | <b>520.100</b> | Campania              | 1.000         | 462,0        | 462.000          | 462.000          |
|                                 |              |              |                |                | Puglia                | 200           | 62,4         | 12.500           | 12.100           |
|                                 |              |              |                |                | ITALIA                | <b>6.546</b>  | <b>251,4</b> | <b>1.645.500</b> | <b>1.616.900</b> |
| <b>Segue PATATA COMUNE</b>      |              |              |                |                |                       |               |              |                  |                  |
| <b>Segue BEA</b>                |              |              |                |                |                       |               |              |                  |                  |
| <b>TONDA DI BERLINO</b>         |              |              |                |                |                       |               |              |                  |                  |
| Veneto                          | 1            | 274,5        | 300            | 300            | <b>BELFIORE</b>       |               |              |                  |                  |
| Liguria                         | 5            | 103,2        | 500            | 500            | Toscana               | 732           | 207,9        | 152.200          | 145.300          |
| Lazio                           | 36           | 187,0        | 6.800          | 6.300          | Marche                | 283           | 102,4        | 29.000           | 24.600           |
| Abruzzi                         | 92           | 141,4        | 13.000         | 12.900         | ITALIA                | <b>1.015</b>  | <b>178,5</b> | <b>181.200</b>   | <b>169.900</b>   |
| Campania                        | 368          | 200,4        | 73.800         | 73.800         | <b>BINTJE</b>         |               |              |                  |                  |
| Puglia                          | 8            | 35,6         | 300            | 300            | Piemonte              | 3.124         | 115,7        | 455.100          | 449.400          |
| Calabria                        | 173          | 136,8        | 23.600         | 23.600         | Valle d'Aosta         | 117           | 115,6        | 13.500           | 12.900           |
| Sicilia                         | 95           | 151,6        | 14.400         | 14.000         | Lombardia             | 214           | 200,9        | 43.000           | 42.400           |
| Sardegna                        | 45           | 127,6        | 5.700          | 5.600          | Veneto                | 2.211         | 275,5        | 609.100          | 598.500          |
| ITALIA                          | <b>823</b>   | <b>168,2</b> | <b>138.400</b> | <b>137.300</b> | Friuli-Venezia Giulia | 428           | 193,5        | 82.800           | 82.800           |
| <b>Segue PATATA COMUNE</b>      |              |              |                |                |                       |               |              |                  |                  |
| <b>Segue BEA</b>                |              |              |                |                |                       |               |              |                  |                  |
| <b>VERA</b>                     |              |              |                |                |                       |               |              |                  |                  |
| Lazio                           | 6            | 190,0        | 1.100          | 1.100          | Liguria               | 558           | 167,4        | 93.400           | 92.100           |
| Abruzzi                         | 34           | 169,1        | 5.800          | 5.700          | Emilia-Romagna        | 1.266         | 195,8        | 247.900          | 240.100          |
| Campania                        | 30           | 211,0        | 6.300          | 6.300          | Toscana               | 1.270         | 143,8        | 182.600          | 181.800          |
| Sicilia                         | 72           | 160,0        | 11.500         | 11.200         | Umbria                | 311           | 86,9         | 27.000           | 25.900           |
| Sardegna                        | 4            | 149,6        | 400            | 400            | Marche                | 355           | 107,0        | 38.000           | 33.800           |
| ITALIA                          | <b>146</b>   | <b>172,2</b> | <b>25.100</b>  | <b>24.700</b>  | Lazio                 | 532           | 141,5        | 75.300           | 69.100           |
| <b>Segue PATATA COMUNE</b>      |              |              |                |                |                       |               |              |                  |                  |
| <b>Segue BEA</b>                |              |              |                |                |                       |               |              |                  |                  |
| <b>ALTRE A PASTA BIANCA</b>     |              |              |                |                |                       |               |              |                  |                  |
| Liguria                         | 24           | 177,3        | 4.300          | 4.200          | Abruzzi               | 660           | 74,8         | 79.000           | 78.400           |
| Campania                        | 406          | 137,4        | 55.800         | 55.800         | Puglia                | 19            | 80,5         | 1.500            | 1.500            |
| Calabria                        | 24           | 84,6         | 2.000          | 2.000          | Basilicata            | 152           | 47,6         | 7.200            | 7.200            |
| Sardegna                        | 41           | 125,0        | 5.700          | 5.600          | Calabria              | 100           | 140,0        | 1.400            | 1.400            |
| ITALIA                          | <b>495</b>   | <b>136,9</b> | <b>67.800</b>  | <b>67.600</b>  | Sicilia               | 37            | 151,4        | 5.600            | 5.600            |
|                                 |              |              |                |                | Sardegna              | 283           | 137,9        | 44.700           | 44.000           |
|                                 |              |              |                |                | ITALIA                | <b>11.637</b> | <b>172,5</b> | <b>2.007.100</b> | <b>1.966.900</b> |
| <b>Segue PATATA COMUNE</b>      |              |              |                |                |                       |               |              |                  |                  |
| <b>Segue BEA</b>                |              |              |                |                |                       |               |              |                  |                  |
| <b>ALTRE A PASTA GIALLA</b>     |              |              |                |                |                       |               |              |                  |                  |
| Liguria                         | 25           | 263,3        | 6.600          | 6.500          | <b>HUMALDA</b>        |               |              |                  |                  |
| Toscana                         | 1            | 88,8         | 100            | 100            | Lombardia             | 400           | 194,5        | 77.800           | 76.400           |
| Campania                        | 498          | 224,2        | 111.700        | 111.700        | Veneto                | 245           | 346,0        | 84.800           | 82.200           |
| Puglia                          | 310          | 55,0         | 17.000         | 16.700         | Emilia-Romagna        | 50            | 240,0        | 12.000           | 11.700           |
| Calabria                        | 7            | 79,2         | 500            | 500            | Toscana               | 241           | 207,7        | 50.600           | 48.100           |
| Sicilia                         | 1.045        | 233,7        | 233.700        | 231.200        | ITALIA                | <b>936</b>    | <b>240,6</b> | <b>225.200</b>   | <b>218.400</b>   |
| Sardegna                        | 28           | 114,0        | 3.200          | 3.200          |                       |               |              |                  |                  |
| ITALIA                          | <b>1.914</b> | <b>194,8</b> | <b>372.800</b> | <b>369.900</b> |                       |               |              |                  |                  |
| <b>Segue PATATA COMUNE</b>      |              |              |                |                |                       |               |              |                  |                  |
| <b>Segue BEA</b>                |              |              |                |                |                       |               |              |                  |                  |
| <b>JAERIA</b>                   |              |              |                |                |                       |               |              |                  |                  |
| Piemonte                        | 518          | 187,1        | 96.900         | 95.800         | Lombardia             | 34            | 176,5        | 6.000            | 5.900            |
| Lombardia                       | 153          | 261,4        | 40.000         | 40.000         | Veneto                | 1.028         | 281,1        | 289.000          | 287.800          |
| Trentino-Alto Adige             | 127          | 92,9         | 11.800         | 11.600         | Friuli-Venezia Giulia | 26            | 296,3        | 7.700            | 7.700            |
| Veneto                          | 1.827        | 327,2        | 597.700        | 587.300        | Emilia-Romagna        | 952           | 239,7        | 228.200          | 222.800          |
|                                 |              |              |                |                | Lazio                 | 893           | 220,0        | 196.500          | 190.600          |
|                                 |              |              |                |                | Campania              | 2.921         | 274,8        | 805.700          | 802.200          |
|                                 |              |              |                |                | ITALIA                | <b>5.854</b>  | <b>261,9</b> | <b>1.533.100</b> | <b>1.517.000</b> |

## Segue Tav. 33 — Patata per cultivar e per regione

Superficie in ettari; produzione in quintali

| REGIONI                    | SUPERFICIE    | PRODUZIONE   |                  |                  | REGIONI                    | SUPERFICIE    | PRODUZIONE   |                  |                  |  |  |  |  |  |
|----------------------------|---------------|--------------|------------------|------------------|----------------------------|---------------|--------------|------------------|------------------|--|--|--|--|--|
|                            |               | per ha       | Totale           | Raccolta         |                            |               | per ha       | Totale           | Raccolta         |  |  |  |  |  |
| <b>Segue PATATA COMUNE</b> |               |              |                  |                  |                            |               |              |                  |                  |  |  |  |  |  |
| <b>KENNEBEC</b>            |               |              |                  |                  |                            |               |              |                  |                  |  |  |  |  |  |
| Piemonte                   | 2.256         | 193,3        | 436.100          | 434.600          | <b>SASKIA</b>              |               |              |                  |                  |  |  |  |  |  |
| Valle d'Aosta              | 137           | 171,1        | 23.500           | 22.300           | Piemonte                   | 216           | 165,3        | 35.700           | 35.400           |  |  |  |  |  |
| Lombardia                  | 3.634         | 219,8        | 798.600          | 779.700          | Valle d'Aosta              | 13            | 138,7        | 1.800            | 1.700            |  |  |  |  |  |
| Trentino-Alto Adige        | 647           | 149,3        | 96.600           | 95.900           | Lombardia                  | 40            | 180,0        | 7.200            | 7.200            |  |  |  |  |  |
| Veneto                     | 1.969         | 316,9        | 623.900          | 611.800          | Veneto                     | 313           | 263,9        | 82.600           | 81.900           |  |  |  |  |  |
| Friuli-Venezia Giulia      | 2.106         | 193,1        | 406.600          | 405.900          | Friuli-Venezia Giulia      | 84            | 220,2        | 18.500           | 18.500           |  |  |  |  |  |
| Liguria                    | 1.062         | 178,7        | 189.800          | 188.800          | Liguria                    | 170           | 197,1        | 33.500           | 32.600           |  |  |  |  |  |
| Emilia-Romagna             | 764           | 170,8        | 130.500          | 126.100          | Emilia-Romagna             | 182           | 206,6        | 37.600           | 36.300           |  |  |  |  |  |
| Toscana                    | 758           | 167,2        | 126.700          | 119.300          | Toscana                    | 35            | 91,4         | 3.200            | 3.200            |  |  |  |  |  |
| Marche                     | 760           | 127,7        | 97.100           | 24.400           | Lazio                      | 222           | 102,6        | 22.600           | 19.600           |  |  |  |  |  |
| Lazio                      | 239           | 106,0        | 25.100           | 22.000           | Basilicata                 | 15            | 300,0        | 4.500            | 3.300            |  |  |  |  |  |
| Abruzzi                    | 339           | 77,0         | 50.200           | 50.200           | ITALIA                     | <b>1.290</b>  | <b>191,6</b> | <b>247.200</b>   | <b>239.700</b>   |  |  |  |  |  |
| Campania                   | 800           | 144,4        | 115.500          | 115.500          |                            |               |              |                  |                  |  |  |  |  |  |
| Calabria                   | 49            | 116,8        | 5.700            | 5.600            | <b>Segue PATATA COMUNE</b> |               |              |                  |                  |  |  |  |  |  |
| Sardegna                   | 23            | 129,6        | 3.000            | 3.000            | <b>SIEGLINDE</b>           |               |              |                  |                  |  |  |  |  |  |
| ITALIA                     | <b>15.543</b> | <b>201,3</b> | <b>3.128.900</b> | <b>3.005.100</b> | Lombardia                  | 26            | 181,3        | 4.700            | 4.700            |  |  |  |  |  |
|                            |               |              |                  |                  | Trentino-Alto Adige        | 132           | 186,2        | 24.600           | 24.600           |  |  |  |  |  |
|                            |               |              |                  |                  | Veneto                     | 180           | 317,8        | 57.200           | 55.900           |  |  |  |  |  |
|                            |               |              |                  |                  | Liguria                    | 5             | 181,5        | 1.000            | 1.000            |  |  |  |  |  |
|                            |               |              |                  |                  | Toscana                    | 791           | 211,6        | 167.400          | 159.500          |  |  |  |  |  |
|                            |               |              |                  |                  | Lazio                      | 276           | 102,9        | 28.400           | 25.300           |  |  |  |  |  |
|                            |               |              |                  |                  | Campania                   | 375           | 291,1        | 109.100          | 109.100          |  |  |  |  |  |
|                            |               |              |                  |                  | Puglia                     | 788           | 82,9         | 65.300           | 63.700           |  |  |  |  |  |
|                            |               |              |                  |                  | Basilicata                 | 20            | 42,5         | 900              | 900              |  |  |  |  |  |
|                            |               |              |                  |                  | Calabria                   | 97            | 118,0        | 11.400           | 11.200           |  |  |  |  |  |
|                            |               |              |                  |                  | Sicilia                    | 237           | 131,2        | 31.100           | 30.400           |  |  |  |  |  |
|                            |               |              |                  |                  | ITALIA                     | <b>2.927</b>  | <b>171,2</b> | <b>501.100</b>   | <b>486.300</b>   |  |  |  |  |  |
|                            |               |              |                  |                  |                            |               |              |                  |                  |  |  |  |  |  |
|                            |               |              |                  |                  | <b>Segue PATATA COMUNE</b> |               |              |                  |                  |  |  |  |  |  |
|                            |               |              |                  |                  | <b>MAJESTIC</b>            |               |              |                  |                  |  |  |  |  |  |
| Piemonte                   | 531           | 172,7        | 91.700           | 91.200           | Piemonte                   | 531           | 172,7        | 91.700           | 91.200           |  |  |  |  |  |
| Valle d'Aosta              | 130           | 173,4        | 22.600           | 21.400           | Valle d'Aosta              | 130           | 173,4        | 22.600           | 21.400           |  |  |  |  |  |
| Lombardia                  | 728           | 206,9        | 150.600          | 147.700          | Lombardia                  | 728           | 206,9        | 150.600          | 147.700          |  |  |  |  |  |
| Trentino-Alto Adige        | 2.282         | 132,3        | 301.900          | 299.100          | Trentino-Alto Adige        | 2.282         | 132,3        | 301.900          | 299.100          |  |  |  |  |  |
| Veneto                     | 1.393         | 196,7        | 274.000          | 271.900          | Veneto                     | 1.393         | 196,7        | 274.000          | 271.900          |  |  |  |  |  |
| Friuli-Venezia Giulia      | 376           | 170,7        | 64.200           | 64.000           | Friuli-Venezia Giulia      | 376           | 170,7        | 64.200           | 64.000           |  |  |  |  |  |
| Liguria                    | 204           | 121,1        | 24.700           | 24.300           | Liguria                    | 204           | 121,1        | 24.700           | 24.300           |  |  |  |  |  |
| Emilia-Romagna             | 1.036         | 206,7        | 214.100          | 208.600          | Emilia-Romagna             | 1.036         | 206,7        | 214.100          | 208.600          |  |  |  |  |  |
| Toscana                    | 2.039         | 120,7        | 246.100          | 242.900          | Toscana                    | 2.039         | 120,7        | 246.100          | 242.900          |  |  |  |  |  |
| Umbria                     | 882           | 123,8        | 109.200          | 104.000          | Umbria                     | 882           | 123,8        | 109.200          | 104.000          |  |  |  |  |  |
| Marche                     | 1.046         | 111,6        | 116.700          | 99.600           | Marche                     | 1.046         | 111,6        | 116.700          | 99.600           |  |  |  |  |  |
| Lazio                      | 1.330         | 135,0        | 179.600          | 161.300          | Lazio                      | 1.330         | 135,0        | 179.600          | 161.300          |  |  |  |  |  |
| Abruzzi                    | 1.453         | 102,6        | 149.100          | 149.000          | Abruzzi                    | 1.453         | 102,6        | 149.100          | 149.000          |  |  |  |  |  |
| Molise                     | 3.270         | 74,9         | 245.000          | 243.200          | Molise                     | 3.270         | 74,9         | 245.000          | 243.200          |  |  |  |  |  |
| Campania                   | 9.360         | 167,0        | 1.562.900        | 1.561.500        | Campania                   | 9.360         | 167,0        | 1.562.900        | 1.561.500        |  |  |  |  |  |
| Puglia                     | 14            | 114,3        | 1.600            | 1.600            | Puglia                     | 14            | 114,3        | 1.600            | 1.600            |  |  |  |  |  |
| Basilicata                 | 203           | 48,3         | 9.800            | 9.800            | Basilicata                 | 203           | 48,3         | 9.800            | 9.800            |  |  |  |  |  |
| Calabria                   | 2.642         | 127,1        | 335.800          | 333.800          | Calabria                   | 2.642         | 127,1        | 335.800          | 333.800          |  |  |  |  |  |
| Sicilia                    | 137           | 136,9        | 18.400           | 17.900           | Sicilia                    | 137           | 136,9        | 18.400           | 17.900           |  |  |  |  |  |
| Sardegna                   | 455           | 144,0        | 65.500           | 64.300           | Sardegna                   | 455           | 144,0        | 65.500           | 64.300           |  |  |  |  |  |
| ITALIA                     | <b>29.511</b> | <b>141,8</b> | <b>4.183.500</b> | <b>4.117.100</b> | ITALIA                     | <b>29.511</b> | <b>141,8</b> | <b>4.183.500</b> | <b>4.117.100</b> |  |  |  |  |  |
|                            |               |              |                  |                  |                            |               |              |                  |                  |  |  |  |  |  |
|                            |               |              |                  |                  | <b>Segue PATATA COMUNE</b> |               |              |                  |                  |  |  |  |  |  |
|                            |               |              |                  |                  | <b>PRIMURA</b>             |               |              |                  |                  |  |  |  |  |  |
| Piemonte                   | 673           | 155,1        | 104.400          | 103.500          | Piemonte                   | 673           | 155,1        | 104.400          | 103.500          |  |  |  |  |  |
| Lombardia                  | 25            | 266,0        | 6.400            | 6.400            | Lombardia                  | 25            | 266,0        | 6.400            | 6.400            |  |  |  |  |  |
| Veneto                     | 456           | 284,7        | 120.700          | 119.100          | Veneto                     | 456           | 284,7        | 120.700          | 119.100          |  |  |  |  |  |
| Liguria                    | 83            | 149,4        | 12.400           | 12.100           | Liguria                    | 83            | 149,4        | 12.400           | 12.100           |  |  |  |  |  |
| Emilia-Romagna             | 3.356         | 231,5        | 776.900          | 757.000          | Emilia-Romagna             | 3.356         | 231,5        | 776.900          | 757.000          |  |  |  |  |  |
| Toscana                    | 28            | 149,7        | 4.200            | 4.200            | Toscana                    | 28            | 149,7        | 4.200            | 4.200            |  |  |  |  |  |
| Marche                     | 22            | 133,4        | 2.900            | 2.800            | Marche                     | 22            | 133,4        | 2.900            | 2.800            |  |  |  |  |  |
| Lazio                      | 357           | 200,0        | 71.400           | 69.300           | Lazio                      | 357           | 200,0        | 71.400           | 69.300           |  |  |  |  |  |
| Abruzzi                    | 1.648         | 213,2        | 351.400          | 351.400          | Abruzzi                    | 1.648         | 213,2        | 351.400          | 351.400          |  |  |  |  |  |
| Calabria                   | 30            | 180,0        | 5.400            | 5.400            | Calabria                   | 30            | 180,0        | 5.400            | 5.400            |  |  |  |  |  |
| ITALIA                     | <b>6.678</b>  | <b>218,0</b> | <b>1.456.100</b> | <b>1.431.200</b> | ITALIA                     | <b>6.678</b>  | <b>218,0</b> | <b>1.456.100</b> | <b>1.431.200</b> |  |  |  |  |  |
|                            |               |              |                  |                  |                            |               |              | </               |                  |  |  |  |  |  |

Segue Tav. 33 — Patata per cultivar e per regione

Superficie in ettari; produzione in quintali

| REGIONI                           | SUPERFICIE | PRODUZIONE |           |           | REGIONI                         | SUPERFICIE | PRODUZIONE |           |           |  |  |  |  |  |
|-----------------------------------|------------|------------|-----------|-----------|---------------------------------|------------|------------|-----------|-----------|--|--|--|--|--|
|                                   |            | per ha     | Totale    | Raccolta  |                                 |            | per ha     | Totale    | Raccolta  |  |  |  |  |  |
| <i>Segue PATATA COMUNE</i>        |            |            |           |           |                                 |            |            |           |           |  |  |  |  |  |
| <i>SPUNTA</i>                     |            |            |           |           |                                 |            |            |           |           |  |  |  |  |  |
| Piemonte . . . . .                | 315        | 195,0      | 61.400    | 61.400    | Friuli-Venezia Giulia . . . . . | 64         | 212,5      | 13.600    | 13.600    |  |  |  |  |  |
| Veneto . . . . .                  | 85         | 282,3      | 24.000    | 24.000    | Liguria . . . . .               | 206        | 199,5      | 41.100    | 41.100    |  |  |  |  |  |
| Emilia-Romagna . . . . .          | 449        | 209,4      | 94.000    | 91.600    | Emilia-Romagna . . . . .        | 368        | 181,3      | 66.700    | 65.100    |  |  |  |  |  |
| Toscana . . . . .                 | 400        | 280,5      | 112.200   | 112.200   | Toscana . . . . .               | 283        | 156,9      | 44.400    | 43.100    |  |  |  |  |  |
| Lazio . . . . .                   | 1.785      | 209,8      | 374.500   | 363.700   | Umbria . . . . .                | 59         | 139,2      | 8.200     | 7.800     |  |  |  |  |  |
| Campania . . . . .                | 300        | 154,0      | 46.200    | 46.200    | Marche . . . . .                | 196        | 94,4       | 18.500    | 13.600    |  |  |  |  |  |
| Sicilia . . . . .                 | 98         | 169,2      | 16.500    | 16.200    | Lazio . . . . .                 | 940        | 174,0      | 163.600   | 157.200   |  |  |  |  |  |
| ITALIA . . . . .                  | 3.432      | 212,4      | 728.800   | 715.300   | Abruzzi . . . . .               | 819        | 139,0      | 113.800   | 113.800   |  |  |  |  |  |
| <i>Segue PATATA COMUNE</i>        |            |            |           |           |                                 |            |            |           |           |  |  |  |  |  |
| <i>Segue ALTRE A PASTA BIANCA</i> |            |            |           |           |                                 |            |            |           |           |  |  |  |  |  |
| Piemonte . . . . .                | 274        | 167,9      | 46.000    | 46.000    | Friuli-Venezia Giulia . . . . . | 64         | 212,5      | 13.600    | 13.600    |  |  |  |  |  |
| Valle d'Aosta . . . . .           | 46         | 98,0       | 4.500     | 4.300     | Liguria . . . . .               | 206        | 199,5      | 41.100    | 41.100    |  |  |  |  |  |
| Lombardia . . . . .               | 165        | 176,4      | 29.100    | 28.700    | Emilia-Romagna . . . . .        | 368        | 181,3      | 66.700    | 65.100    |  |  |  |  |  |
| Trentino-Alto Adige . . . . .     | 137        | 115,0      | 15.600    | 15.500    | Toscana . . . . .               | 283        | 156,9      | 44.400    | 43.100    |  |  |  |  |  |
| Veneto . . . . .                  | 768        | 248,3      | 191.100   | 190.700   | Umbria . . . . .                | 59         | 139,2      | 8.200     | 7.800     |  |  |  |  |  |
| Friuli-Venezia Giulia . . . . .   | 74         | 186,5      | 13.800    | 13.800    | Marche . . . . .                | 196        | 94,4       | 18.500    | 13.600    |  |  |  |  |  |
| Liguria . . . . .                 | 53         | 141,5      | 7.500     | 7.400     | Lazio . . . . .                 | 940        | 174,0      | 163.600   | 157.200   |  |  |  |  |  |
| Emilia-Romagna . . . . .          | 102        | 196,1      | 20.000    | 19.200    | Abruzzi . . . . .               | 819        | 139,0      | 113.800   | 113.800   |  |  |  |  |  |
| Toscana . . . . .                 | 1.556      | 130,2      | 202.600   | 197.800   | Molise . . . . .                | 860        | 58,1       | 50.000    | 49.300    |  |  |  |  |  |
| Umbria . . . . .                  | 1.250      | 199,6      | 133.300   | 127.200   | Campania . . . . .              | 567        | 259,8      | 147.300   | 147.300   |  |  |  |  |  |
| Marche . . . . .                  | 1.016      | 112,9      | 114.700   | 113.000   | Puglia . . . . .                | 32         | 125,0      | 4.000     | 3.600     |  |  |  |  |  |
| Lazio . . . . .                   | 4.016      | 137,4      | 551.800   | 508.500   | Basilicata . . . . .            | 493        | 43,6       | 21.800    | 21.500    |  |  |  |  |  |
| Abruzzi . . . . .                 | 9.650      | 156,8      | 1.513.100 | 1.510.100 | Calabria . . . . .              | 335        | 108,1      | 36.200    | 35.600    |  |  |  |  |  |
| Molise . . . . .                  | 1.390      | 63,9       | 88.800    | 87.500    | Sicilia . . . . .               | 24         | 169,9      | 2.400     | 2.400     |  |  |  |  |  |
| Campania . . . . .                | 8.357      | 194,0      | 1.621.400 | 1.618.200 | Sardegna . . . . .              | 99         | 86,8       | 9.900     | 9.900     |  |  |  |  |  |
| Puglia . . . . .                  | 431        | 113,5      | 48.900    | 47.300    | ITALIA . . . . .                | 6.292      | 142,9      | 899.400   | 882.500   |  |  |  |  |  |
| Basilicata . . . . .              | 3.170      | 46,7       | 148.100   | 148.100   | <i>ALTRE A PASTA GIALLA</i>     |            |            |           |           |  |  |  |  |  |
| Calabria . . . . .                | 7.970      | 125,6      | 999.400   | 997.400   | Piemonte . . . . .              | 474        | 182,5      | 86.500    | 86.500    |  |  |  |  |  |
| Sicilia . . . . .                 | 118        | 121,2      | 14.300    | 14.200    | Valle d'Aosta . . . . .         | 150        | 132,9      | 19.800    | 18.800    |  |  |  |  |  |
| Sardegna . . . . .                | 562        | 125,2      | 76.000    | 74.000    | Lombardia . . . . .             | 215        | 248,8      | 53.500    | 52.200    |  |  |  |  |  |
| ITALIA . . . . .                  | 41.095     | 142,1      | 5.840.000 | 5.768.900 | Trentino-Alto Adige . . . . .   | 257        | 129,6      | 34.600    | 33.900    |  |  |  |  |  |
| <i>ALTRE A PASTA BIANCA</i>       |            |            |           |           |                                 |            |            |           |           |  |  |  |  |  |
| Piemonte . . . . .                | 404        | 198,3      | 80.100    | 80.100    | Veneto . . . . .                | 254        | 236,2      | 60.000    | 59.600    |  |  |  |  |  |
| Valle d'Aosta . . . . .           | 46         | 58,8       | 2.700     | 2.600     | Friuli . . . . .                | 281        | 179,4      | 50.400    | 50.200    |  |  |  |  |  |
| Lombardia . . . . .               | 85         | 202,4      | 17.200    | 17.200    | Liguria . . . . .               | 122        | 200,8      | 24.500    | 24.000    |  |  |  |  |  |
| Trentino-Alto Adige . . . . .     | 131        | 127,5      | 16.700    | 16.600    | Emilia-Romagna . . . . .        | 920        | 243,9      | 224.400   | 218.400   |  |  |  |  |  |
| Veneto . . . . .                  | 281        | 147,7      | 41.500    | 41.500    | Toscana . . . . .               | 113        | 151,3      | 17.100    | 17.100    |  |  |  |  |  |
| <i>ALTRE A PASTA GIALLA</i>       |            |            |           |           |                                 |            |            |           |           |  |  |  |  |  |
| Piemonte . . . . .                | 404        | 198,3      | 80.100    | 80.100    | Marche . . . . .                | 214        | 114,0      | 24.400    | 24.000    |  |  |  |  |  |
| Valle d'Aosta . . . . .           | 46         | 58,8       | 2.700     | 2.600     | Lazio . . . . .                 | 316        | 101,6      | 32.100    | 28.700    |  |  |  |  |  |
| Lombardia . . . . .               | 85         | 202,4      | 17.200    | 17.200    | Abruzzi . . . . .               | 1.728      | 201,3      | 347.900   | 347.900   |  |  |  |  |  |
| Trentino-Alto Adige . . . . .     | 131        | 127,5      | 16.700    | 16.600    | Molise . . . . .                | 780        | 63,6       | 49.500    | 49.100    |  |  |  |  |  |
| Veneto . . . . .                  | 281        | 147,7      | 41.500    | 41.500    | Campania . . . . .              | 214        | 291,4      | 62.400    | 62.400    |  |  |  |  |  |
| <i>ALTRE A PASTA GIALLA</i>       |            |            |           |           |                                 |            |            |           |           |  |  |  |  |  |
| Piemonte . . . . .                | 404        | 198,3      | 80.100    | 80.100    | Puglia . . . . .                | 241        | 94,2       | 22.700    | 21.800    |  |  |  |  |  |
| Valle d'Aosta . . . . .           | 46         | 58,8       | 2.700     | 2.600     | Basilicata . . . . .            | 552        | 43,9       | 24.200    | 24.200    |  |  |  |  |  |
| Lombardia . . . . .               | 85         | 202,4      | 17.200    | 17.200    | Calabria . . . . .              | 217        | 119,4      | 25.800    | 25.600    |  |  |  |  |  |
| Trentino-Alto Adige . . . . .     | 131        | 127,5      | 16.700    | 16.600    | Sicilia . . . . .               | 1.018      | 169,8      | 163.700   | 160.000   |  |  |  |  |  |
| Veneto . . . . .                  | 281        | 147,7      | 41.500    | 41.500    | Sardegna . . . . .              | 38         | 168,4      | 6.400     | 6.400     |  |  |  |  |  |
| ITALIA . . . . .                  | 8.134      | 163,5      | 1.329.900 | 1.310.800 | ITALIA . . . . .                | 8.134      | 163,5      | 1.329.900 | 1.310.800 |  |  |  |  |  |

Tav. 34 — Piante orticole in piena aria

Superficie in ettari; produzione in quintali

| PROVINCIE REGIONI ZONE ALTIMETRICHE | SUPERFICIE | PRODUZIONE |         |          | PROVINCIE REGIONI ZONE ALTIMETRICHE | SUPERFICIE | PRODUZIONE |         |          |
|-------------------------------------|------------|------------|---------|----------|-------------------------------------|------------|------------|---------|----------|
|                                     |            | per ha     | Totale  | Raccolta |                                     |            | per ha     | Totale  | Raccolta |
| <i>FAVA FRESCA</i>                  |            |            |         |          |                                     |            |            |         |          |
| Aless. PIEMONTE . . . . .           | 60         | 57,1       | 3.400   | 3.400    | Caserta . . . . .                   | 515        | 76,1       | 39.250  | 39.200   |
| MONTAGNA . . . . .                  | —          | —          | —       | —        | Benevento . . . . .                 | 170        | 110,4      | 18.500  | 18.500   |
| COLLINA . . . . .                   | 45         | 34,0       | 2.400   | 2.400    | Napoli . . . . .                    | 535        | 139,2      | 74.450  | 74.400   |
| PIANURA . . . . .                   | 15         | 66,9       | 1.000   | 1.000    | Avellino . . . . .                  | 50         | 78,4       | 3.900   | 3.500    |
| Imperia . . . . .                   | 82         | 69,8       | 5.700   | 5.600    | Salerno . . . . .                   | 610        | 80,6       | 49.200  | 49.200   |
| Savona . . . . .                    | 83         | 111,9      | 9.000   | 9.000    | CAMPANIA . . . . .                  | 1.880      | 98,6       | 185.300 | 185.300  |
| Genova . . . . .                    | 666        | 68,1       | 45.300  | 45.300   | MONTAGNA . . . . .                  | 175        | 10,1       | 17.600  | 17.600   |
| La Spezia . . . . .                 | 71         | 108,2      | 7.700   | 7.500    | COLLINA . . . . .                   | 855        | 99,8       | 85.300  | 85.300   |
| LIGURIA . . . . .                   | 902        | 75,5       | 68.000  | 67.400   | PIANURA . . . . .                   | 850        | 96,9       | 82.400  | 82.400   |
| MONTAGNA . . . . .                  | 456        | 67,6       | 30.800  | 30.700   | Foggia . . . . .                    | 440        | 92,0       | 28.800  | 27.300   |
| COLLINA . . . . .                   | 446        | 83,5       | 37.200  | 36.700   | Bari . . . . .                      | 636        | 58,0       | 39.450  | 39.400   |
| Forl. EMILIA-ROM. . . . .           | 30         | 70,0       | 2.100   | 2.100    | Taranto . . . . .                   | 385        | 48,1       | 18.500  | 18.500   |
| MONTAGNA . . . . .                  | —          | —          | —       | —        | Brindisi . . . . .                  | 448        | 42,2       | 20.200  | 20.200   |
| COLLINA . . . . .                   | 4          | 62,5       | 300     | 300      | Lecce . . . . .                     | 350        | 61,6       | 21.600  | 21.600   |
| PIANURA . . . . .                   | 26         | 71,1       | 1.800   | 1.800    | PUGLIA . . . . .                    | 2.300      | 55,9       | 128.500 | 127.000  |
| Massa-Carrara . . . . .             | 20         | 71,4       | 1.400   | 1.400    | MONTAGNA . . . . .                  | 10         | 70,9       | 700     | 700      |
| Lucca . . . . .                     | 23         | 95,9       | 2.200   | 2.200    | COLLINA . . . . .                   | 635        | 61,7       | 32.800  | 32.800   |
| Pistoia . . . . .                   | 19         | 62,4       | 1.200   | 1.200    | PIANURA . . . . .                   | 1.655      | 30,4       | 35.000  | 35.000   |
| Firenze . . . . .                   | 115        | 69,6       | 8.000   | 8.000    | Potenza . . . . .                   | 134        | 38,1       | 5.100   | 5.100    |
| Livorno . . . . .                   | 158        | 66,6       | 8.900   | 8.700    | Matera . . . . .                    | 115        | 49,6       | 6.700   | 6.700    |
| Pisa . . . . .                      | 185        | 46,9       | 8.700   | 7.800    | BASILICATA . . . . .                | 249        | 43,4       | 10.800  | 10.800   |
| Siena . . . . .                     | 110        | 50,7       | 5.600   | 5.500    | MONTAGNA . . . . .                  | 71         | 31,8       | 2.300   | 2.300    |
| Grosseto . . . . .                  | 200        | 52,3       | 10.400  | 10.400   | COLLINA . . . . .                   | 68         | 44,8       | 3.000   | 3.000    |
| TOSCANA . . . . .                   | 830        | 55,9       | 46.400  | 45.200   | PIANURA . . . . .                   | 110        | 60,0       | 5.500   | 5.500    |
| MONTAGNA . . . . .                  | 58         | 62,9       | 3.600   | 3.600    | Cosenza . . . . .                   | 911        | 34,0       | 31.500  | 31.500   |
| COLLINA . . . . .                   | 637        | 56,7       | 36.100  | 35.400   | Calanzano . . . . .                 | 1.450      | 40,7       | 59.000  | 59.000   |
| PIANURA . . . . .                   | 135        | 49,3       | 6.700   | 6.200    | Reggio di Calabria . . . . .        | 568        | 72,6       | 40.900  | 40.900   |
| Perugia . . . . .                   | 13         | 70,0       | 900     | 900      | CALABRIA . . . . .                  | 2.924      | 44,9       | 131.400 | 131.400  |
| Terni . . . . .                     | 205        | 67,2       | 13.700  | 13.200   | MONTAGNA . . . . .                  | 483        | 46,7       | 22.600  | 22.600   |
| UMBRIA . . . . .                    | 218        | 67,4       | 14.600  | 14.100   | COLLINA . . . . .                   | 2.094      | 42,6       | 89.200  | 89.200   |
| MONTAGNA . . . . .                  | 7          | 52,1       | 300     | 300      | PIANURA . . . . .                   | 347        | 66,6       | 19.600  | 19.600   |
| COLLINA . . . . .                   | 211        | 69,9       | 14.300  | 13.800   | Trepani . . . . .                   | 280        | 45,4       | 12.700  | 12.200   |
| Ancona . . . . .                    | 235        | 54,0       | 12.700  | 12.000   | Palermo . . . . .                   | 3.012      | 70,7       | 212.900 | 210.500  |
| Ascoli Piceno . . . . .             | 508        | 61,6       | 31.300  | 31.300   | Messina . . . . .                   | 318        | 55,4       | 17.600  | 17.600   |
| MARCHE . . . . .                    | 743        | 59,2       | 44.000  | 43.300   | Gallinusa . . . . .                 | 200        | 69,0       | 13.800  | 13.800   |
| MONTAGNA . . . . .                  | 45         | 45,0       | 2.000   | 1.900    | Enna . . . . .                      | 150        | 74,3       | 11.200  | 11.200   |
| COLLINA . . . . .                   | 698        | 60,2       | 42.000  | 41.400   | Catania . . . . .                   | 200        | 43,6       | 43.700  | 42.700   |
| Viterbo . . . . .                   | 185        | 130,8      | 24.200  | 23.700   | Ragusa . . . . .                    | 575        | 63,6       | 36.500  | 36.500   |
| Rieti . . . . .                     | 290        | 47,0       | 13.600  | 13.000   | Siracusa . . . . .                  | 176        | 59,5       | 5.200   | 5.200    |
| Roma . . . . .                      | 600        | 74,8       | 44.900  | 41.800   | SICILIA . . . . .                   | 5.611      | 63,0       | 353.600 | 349.400  |
| Latina . . . . .                    | 320        | 105,9      | 33.900  | 32.800   | MONTAGNA . . . . .                  | 1.214      | 66,0       | 80.100  | 79.600   |
| Frosinone . . . . .                 | 145        | 61,0       | 7.400   | 7.000    | COLLINA . . . . .                   | 3.309      | 63,9       | 211.300 | 208.600  |
| LAZIO . . . . .                     | 1.540      | 80,5       | 124.000 | 118.100  | PIANURA . . . . .                   | 1.088      | 67,2       | 62.200  | 61.200   |
| MONTAGNA . . . . .                  | 133        | 61,1       | 6.800   | 6.400    | Sassari . . . . .                   | 231        | 101,1      | 23.450  | 23.000   |
| COLLINA . . . . .                   | 797        | 75,6       | 60.200  | 57.500   | Nuoro . . . . .                     | 183        | 45,1       | 8.200   | 8.000    |
| PIANURA . . . . .                   | 610        | 93,5       | 57.000  | 54.200   | Oristano . . . . .                  | 108        | 32,5       | 4.300   | 4.300    |
| L'Aquila . . . . .                  | 276        | 56,0       | 15.500  | 15.500   | Cagliari . . . . .                  | 376        | 39,9       | 11.400  | 11.400   |
| Teramo . . . . .                    | 100        | 80,4       | 8.000   | 7.600    | SARDEGNA . . . . .                  | 892        | 53,0       | 47.300  | 46.800   |
| Pescara . . . . .                   | 192        | 81,3       | 15.600  | 15.100   | MONTAGNA . . . . .                  | 29         | 65,2       | 1.900   | 1.900    |
| Chieti . . . . .                    | 125        | 67,2       | 8.400   | 8.400    | COLLINA . . . . .                   | 443        | 39,2       | 17.400  | 16.900   |
| ABRUZZI . . . . .                   | 6          |            |         |          |                                     |            |            |         |          |

Segue Tav. 34 — Piante orticole in piena aria  
Superficie in ettari; produzione in quintali

| PROVINCIE<br>REGIONI<br>ZONE<br>ALTIMETRICHE                 | SUPER-<br>FICIE | PRODUZIONE |         |          |                            | PROVINCIE<br>REGIONI<br>ZONE<br>ALTIMETRICHE                    | SUPER-<br>FICIE | PRODUZIONE |         |          |                            |
|--|-----------------|------------|---------|----------|----------------------------|---|-----------------|------------|---------|----------|----------------------------|
|  |                 | per<br>ha  | Totale  | Raccolta | di cui<br>fagiolini<br>(a) |   |                 | per<br>ha  | Totale  | Raccolta | di cui<br>fagiolini<br>(a) |
| FAGIUOLO FRESCO  |                 |            |         |          |                            |   |                 |            |         |          |                            |
| Torino . . . . .   | 710             | 107,5      | 76.400  | 76.400   | 53.400                     | Imperia . . . . .   | 70              | 85,1       | 5.900   | 5.900    | 4.300                      |
| Vercelli . . . . .   | 8               | 68,8       | 500     | 500      | 400                        | Savona . . . . .  | 105             | 158,9      | 16.700  | 16.100   | 12.000                     |
| Cuneo . . . . .  | 2.200           | 93,2       | 205.000 | 205.000  | 18.400                     | Genova . . . . .  | 560             | 96,9       | 53.700  | 53.700   | 29.600                     |
| Asti . . . . .   | 19              | 71,1       | 1.300   | 1.300    | 1.100                      | La Spezia . . . . .   | 165             | 102,8      | 17.000  | 17.000   | 9.300                      |
| Alessandria . . . . .  | 230             | 58,2       | 13.400  | 13.400   | 400                        | <b>LIGURIA . . . . . 900 103,7 93.300 92.700 55.200</b>         |                 |            |         |          |                            |
| <b>PIEMONTE . . . . . 3.167 93,7 296.600 296.600 73.700</b>  |                 |            |         |          |                            |   |                 |            |         |          |                            |
| MONTAGNA . . . . .   | 300             | 77,3       | 23.200  | 23.200   | .....                      | MONTAGNA . . . . .  | 449             | 97,3       | 43.800  | 43.700   | .....                      |
| COLLINA . . . . .  | 507             | 82,5       | 41.800  | 41.800   | .....                      | COLLINA . . . . .   | 451             | 109,9      | 49.500  | 49.000   | .....                      |
| PIANURA . . . . .  | 2.360           | 98,1       | 231.600 | 231.600  | .....                      | Piacenza . . . . .  | 220             | 66,8       | 14.700  | 14.000   | 13.400                     |
| Varese . . . . .   | 4               | 101,0      | 400     | 400      | 300                        | Parma . . . . .   | 72              | 75,0       | 5.400   | 5.300    | 4.200                      |
| Como . . . . .   | 125             | 34,9       | 4.400   | 3.900    | 2.400                      | Reggio nell'Emilia . . . . .                                    | 30              | 73,0       | 2.300   | 2.200    | 2.000                      |
| Milano . . . . .   | 1.110           | 46,5       | 51.600  | 46.900   | 43.600                     | Modena . . . . .  | 280             | 79,5       | 22.300  | 21.100   | 20.100                     |
| Brescia . . . . .  | 261             | 71,4       | 18.600  | 15.800   | 15.800                     | Bologna . . . . .   | 100             | 90,0       | 9.000   | 8.700    | 7.800                      |
| Pavia . . . . .  | 567             | 44,1       | 25.000  | 25.000   | 6.300                      | Ferrara . . . . .   | 250             | 67,0       | 16.700  | 16.700   | 13.400                     |
| Mantova . . . . .  | 228             | 81,0       | 19.200  | 19.200   | 5.700                      | Forlì . . . . .   | 1.400           | 80,0       | 112.000 | 105.500  | 99.200                     |
| <b>LOMBARDIA . . . . . 2.295 51,9 119.200 111.200 74.100</b> |                 |            |         |          |                            |   |                 |            |         |          |                            |
| MONTAGNA . . . . .   | 1               | 62,0       | .....   | .....    | .....                      | <b>EMILIA-ROMAG. . . . . 2.352 77,5 182.400 173.500 160.100</b> |                 |            |         |          |                            |
| COLLINA . . . . .  | 112             | 39,2       | 4.400   | 4.000    | .....                      | MONTAGNA . . . . .  | 3               | 50,0       | 200     | 100      | .....                      |
| PIANURA . . . . .  | 2.182           | 52,6       | 114.800 | 107.200  | .....                      | COLLINA . . . . .   | 245             | 66,7       | 16.300  | 15.700   | .....                      |
| Tronto-TRENT. A.A.<br>(MONTAGNA) . . . . .                   | 88              | 35,9       | 3.200   | 3.200    | 2.700                      | PIANURA . . . . .   | 2.104           | 78,8       | 165.900 | 157.700  | .....                      |
| Verona . . . . .   | 4.200           | 77,5       | 325.700 | 314.200  | 298.500                    | Massa-Carrara . . . . .   | 395             | 82,4       | 32.500  | 32.500   | 22.700                     |
| Vienna . . . . .   | 83              | 64,1       | 5.300   | 5.300    | 2.930                      | Lucca . . . . .   | 332             | 59,8       | 19.900  | 19.900   | 8.000                      |
| Belluno . . . . .  | 15              | 58,7       | 900     | 900      | .....                      | Pistoia . . . . .   | 35              | 48,0       | 1.600   | 1.500    | 900                        |
| Treviso . . . . .  | 50              | 61,3       | 3.100   | 3.100    | 2.000                      | Firenze . . . . .   | 238             | 56,1       | 8.600   | 8.100    | 5.700                      |
| Venezia . . . . .  | 170             | 89,1       | 15.100  | 15.100   | 11.400                     | Livorno . . . . .   | 117             | 62,4       | 7.300   | 7.100    | 2.500                      |
| Padova . . . . .   | 665             | 77,0       | 51.200  | 51.200   | 32.000                     | Pisa . . . . .  | 360             | 27,2       | 9.800   | 9.500    | 1.900                      |
| Rovigo . . . . .   | 520             | 65,8       | 34.200  | 34.200   | 25.700                     | Sienna . . . . .  | 210             | 53,7       | 7.100   | 7.100    | 2.800                      |
| <b>VENETO . . . . . 5.703 76,4 435.500 424.000 372.500</b>   |                 |            |         |          |                            |   |                 |            |         |          |                            |
| MONTAGNA . . . . .   | 15              | 48,7       | 900     | 900      | .....                      | Grosseto . . . . .  | 100             | 63,5       | 6.300   | 6.300    | 5.700                      |
| COLLINA . . . . .  | 49              | 66,6       | 3.300   | 3.200    | .....                      | <b>TOSCANA . . . . . 1.787 52,1 93.100 92.000 50.200</b>        |                 |            |         |          |                            |
| PIANURA . . . . .  | 5.639           | 76,5       | 431.300 | 419.900  | .....                      | MONTAGNA . . . . .  | 424             | 79,2       | 33.600  | 33.500   | .....                      |
| Pordenone . . . . .  | 12              | 19,7       | 200     | 200      | 200                        | COLLINA . . . . .   | 1.096           | 46,7       | 51.200  | 50.500   | .....                      |
| Udine . . . . .  | 30              | 56,8       | 1.700   | 1.700    | 400                        | PIANURA . . . . .   | 267             | 31,1       | 8.300   | 8.000    | .....                      |
| Gorizia . . . . .  | 40              | 59,9       | 2.400   | 2.400    | 1.900                      | Perugia . . . . .   | 5               | 110,0      | 600     | 500      | 100                        |
| Trieste . . . . .  | 35              | 47,9       | 1.700   | 1.700    | 1.700                      | Terni . . . . .   | 125             | 65,0       | 8.100   | 7.800    | 3.500                      |
| <b>FRUOLI-VEN. G. . . . . 117 51,4 6.000 6.000 4.200</b>     |                 |            |         |          |                            |   |                 |            |         |          |                            |
| MONTAGNA . . . . .   | 10              | 30,3       | 300     | 300      | .....                      | <b>UMBRIA . . . . . 130 66,7 8.700 8.300 3.600</b>              |                 |            |         |          |                            |
| COLLINA . . . . .  | 53              | 49,0       | 2.600   | 2.600    | .....                      | MONTAGNA . . . . .  | 1               | 100,0      | 100     | 100      | .....                      |
| PIANURA . . . . .  | 54              | 57,6       | 3.100   | 3.100    | .....                      | COLLINA . . . . .   | 129             | 66,5       | 8.600   | 8.200    | .....                      |
| Pesaro e Urbino . . . . .                                    | 35              | 50,3       | 1.700   | 1.600    | 1.600                      | Pesaro e Urbino . . . . .                                       | 35              | 50,3       | 1.700   | 1.600    | 1.600                      |
| Ancona . . . . .   | 200             | 80,1       | 16.000  | 15.200   | 12.900                     | Ancona . . . . .  | 200             | 80,1       | 16.000  | 15.200   | 12.900                     |
| Macerata . . . . .   | 175             | 71,2       | 12.500  | 11.300   | 1.100                      | Macerata . . . . .  | 175             | 71,2       | 12.500  | 11.300   | 1.100                      |
| Aseoli Piceno . . . . .                                      | 292             | 68,6       | 20.000  | 19.300   | 15.500                     | Aseoli Piceno . . . . .   | 292             | 68,6       | 20.000  | 19.300   | 15.500                     |
| <b>MARCHE . . . . . 702 71,6 50.200 47.400 31.100</b>        |                 |            |         |          |                            |   |                 |            |         |          |                            |
| MONTAGNA . . . . .   | 7               | 42,1       | 300     | 200      | .....                      | MARCHE . . . . .  | 702             | 71,6       | 50.200  | 47.400   | 31.100                     |
| COLLINA . . . . .  | 695             | 71,9       | 49.900  | 47.200   | .....                      | MONTAGNA . . . . .  | 7               | 42,1       | 300     | 200      | .....                      |
| COLLINA . . . . .  | 695             | 71,9       | 49.900  | 47.200   | .....                      | COLLINA . . . . .   | 695             | 71,9       | 49.900  | 47.200   | .....                      |

(a) Fagiolini in erba o "cornetti".

Segue Tav. 34 — Piante orticole in piena aria  
Superficie in ettari; produzione in quintali

| PROVINCIE<br>REGIONI<br>ZONE<br>ALTIMETRICHE                      | SUPER-<br>FICIE | PRODUZIONE |           |           |                            | PROVINCIE<br>REGIONI<br>ZONE<br>ALTIMETRICHE                | SUPER-<br>FICIE | PRODUZIONE |           |           |                            |
|---|-----------------|------------|-----------|-----------|----------------------------|---|-----------------|------------|-----------|-----------|----------------------------|
|   |                 | per<br>ha  | Totale    | Raccolta  | di cui<br>fagiolini<br>(a) |   |                 | per<br>ha  | Totale    | Raccolta  | di cui<br>fagiolini<br>(a) |
| Segue FAGIUOLO FRESCO   |                 |            |           |           |                            |   |                 |            |           |           |                            |
| Viterbo . . . . .   | 570             | 78,9       | 45.000    | 43.900    | 8.800                      | Potenza . . . . .   | 300             | 26,0       | 7.800     | 7.800     | 2.100                      |
| Roma . . . . .  | 1.871           | 69,0       | 112.300   | 110.100   | 102.600                    | Matera . . . . .  | 12              | 78,3       | 900       | 700       | 800                        |
| Latina . . . . .  | 1.120           | 99,2       | 111.100   | 105.600   | 84.500                     | <b>BASILICATA . . . . . 312 28,0 8.700 8.500 2.900</b>      |                 |            |           |           |                            |
| Frosinone . . . . .   | 280             | 31,9       | 8.900     | 8.500     | 6.400                      | MONTAGNA . . . . .  | 252             | 26,3       | 6.600     | 6.600     | .....                      |
| <b>LAZIO . . . . . 3.841 72,2 277.300 268.100 202.300</b>         |                 |            |           |           |                            |   |                 |            |           |           |                            |
| MONTAGNA . . . . .  | 96              | 37,1       | 3.600     | 3.400     | .....                      | COLLINA . . . . .   | 52              | 26,7       | 1.400     | 1.300     | .....                      |
| COLLINA . . . . .   | 2.080           | 71,7       | 149.100   | 144.200   | .....                      | PIANURA . . . . .   | 8               | 90,0       | 700       | 600       | .....                      |
| PIANURA . . . . .   | 1.665           | 74,9       | 124.600   | 120.500   | .....                      | Cosenza . . . . .   | 476             | 55,7       | 26.500    | 25.500    | 1.300                      |
| L'Aquila . . . . .  | 90              | 58,4       | 5.300     | 5.300     | 2.600                      | Catanzaro . . . . .   | 1.420           | 60,1       | 85.800    | 85.800    | 68.600                     |
| Teramo . . . . .  | 350             | 80,0       | 28.000    | 28.000    | 21.000                     | Reggio di Calabria . . . . .                                | 796             | 52,4       | 41.700    | 41.700    | 29.200                     |
| Pescara . . . . .   | 520             | 74,7       | 38.800    | 38.100    | 35.000                     | <b>CALABRIA . . . . . 2.692 57,2 154.000 153.000 99.100</b> |                 |            |           |           |                            |
| Chieti . . . . .  | 230             | 72,4       | 16.600    | 16.600    | 10.000                     | MONTAGNA . . . . .  | 728             | 56,9       | 41.500    | 41.300    | .....                      |
| <b>ABRUZZI . . . . . 1.190 74,6 88.700 88.000 68.600</b>          |                 |            |           |           |                            |   |                 |            |           |           |                            |
| MONTAGNA . . . . .  | 153             | 60,7       | 9.300     | 9.200     | .....                      | COLLINA . . . . .   | 1.496           | 57,4       | 85.800    | 85.800    | .....                      |
| COLLINA . . . . .   | 1.037           | 74,6       | 79.400    | 78.700    | .....                      | PIANURA . . . . .   | 468             | 57,1       | 26.700    | 26.700    | .....                      |
| Isernia . . . . .   | 210             | 48,5       | 10.200    | 10.200    | 7.100                      | Trapani . . . . .   | 86              | 28,5       | 2.400     | 2.400     | 700                        |
| Campobasso . . . . .  | 70              | 62,9       | 4.400     | 4.400     | 3.100                      | Palermo . . . . .   | 176             | 47,8       | 8.500     | 8.500     | 5.100                      |
| <b>MOLISE . . . . . 280 52,1 14.600 14.600 10.200</b>             |                 |            |           |           |                            |   |                 |            |           |           |                            |
| MONTAGNA . . . . .  | 120             | 43,6       | 5.100     | 5.100     | .....                      | Messina . . . . .   | 755             | 79,3       | 59.900    | 59.900    | 37.100                     |
| COLLINA . . . . .   | 160             | 39,3       | 9.500     | 9.500     | .....                      | Agrigento . . . . .   | 119             | 41,5       | 5.300     | 5.100     | 4.100                      |
| Caserta . . . . .   | 3.017           | 88,4       | 266.800   | 266.800   | 186.800                    | Caltanissetta . . . . .                                     | 6               | 60,0       | 400       | 400       | 400                        |
| Benevento . . . . .   | 240             | 75,4       | 18.100    | 18.100    | 10.900                     | Catania . . . . .   | 75              | 49,7       | 3.700     | 3.700     | 2.800                      |
| Napoli . . . . .  | 1.530           | 82,1       | 125.600   | 125.600   | 100.800                    | Ragusa . . . . .  | 600             | 122,5      | 73.500    | 73.500    | 61.000                     |
| Avellino . . . . .  | 100             | 31,7       | 3.200     | 3.200     | 100                        | Siracusa . . . . .  | 70              | 80,9       | 5.700     | 5.600     | 4.700                      |
| Salerno . . . . .   | 3.100           | 76,7       | 237.700   | 237.400   | 213.900                    | <b>SICILIA . . . . . 1.887 84,4 159.400 159.100 115.900</b> |                 |            |           |           |                            |
| <b>CAMPANIA . . . . . 7.987 81,6 651.400 651.400 512.200</b>      |                 |            |           |           |                            |   |                 |            |           |           |                            |
| MONTAGNA . . . . .  | 250             | 68,8       | 17.200    | 17.200    | .....                      | MONTAGNA . . . . .  | 120             | 64,1       | 7.800     | 7.800     | .....                      |
| COLLINA . . . . .   | 2.627           | 74,2       | 194.900   | 194.900   | .....                      | COLLINA . . . . .   | 1.277           | 81,4       | 104.000   | 103.800   | .....                      |
| PIANURA . . . . .   | 5.110           | 86,0       | 439.300   | 439.300   | .....                      | PIANURA . . . . .   | 490             | 96,9       | 47.600    | 47.500    | .....                      |
| Foggia . . . . .  | 105             | 79,6       | 8.300     | 8.000     | 6.400                      | Sassari . . . . .   | 212             | 93,6       | 19.800    | 19.800    | 15.900                     |
| Bari . . . . .  | 512             | 82,3       | 31.900    | 30.800    | 26.800                     | Nuoro . . . . .   | 234             | 68,7       | 16.100    | 15.300    | 10.700                     |
| Taranto . . . . .   | 145             | 35,7       | 5.200     | 5.200     | 4.700                      | Oristano . . . . .  | 30              | 77,3       | 2.300     | 2.300     | 1.800                      |
| Brindisi . . . . .  | 89              | 43,3       | 3.900     | 3.800     | 3.100                      | Cagliari . . . . .  | 106             | 55,4       | 5.900     | 5.900     | 600                        |
| Lecce . . . . .   | 120             | 52,9       | 6.300     | 6.300     | 6.400                      | <b>SARDEGNA . . . . . 582 75,8 44.100 43.300 29.000</b>     |                 |            |           |           |                            |
| <b>PUGLIA . . . . . 971 57,3 55.600 54.100 47.400</b>             |                 |            |           |           |                            |   |                 |            |           |           |                            |
| MONTAGNA . . . . .  | —               | —          | —         | —         | —                          | MONTAGNA . . . . .  | 75              | 88,6       | 6.600     | 6.400     | .....                      |
| COLLINA . . . . .   | 148             | 36,0       | 5.300     | 5.300     | .....                      | COLLINA . . . . .   | 234             | 62,0       | 15.800    | 15.200    | .....                      |
| PIANURA . . . . .   | 823             | 61,1       | 50.300    | 48.800    | .....                      | PIANURA . . . . .   | 233             | 85,9       | 21.700    | 21.700    | .....                      |
| <b>ITALIA . . . . . 36.983 74,1 2.742.000 2.695.000 1.915.000</b> |                 |            |           |           |                            |   |                 |            |           |           |                            |
| MONTAGNA . . . . .  | 3.032           | 65,7       | 203.300   | 202.200   | .....                      | MONTAGNA . . . . .  | 3.032           | 65,7       | 203.300   | 202.200   | .....                      |
| COLLINA . . . . .   | 12.468          | 70,0       | 872.800   | 860.200   | .....                      | COLLINA . . . . .   | 12.468          | 70,0       | 872.800   | 860.200   | .....                      |
| PIANURA . . . . .   | 21.423          | 77,7       | 1.665.900 | 1.632.600 | .....                      | PIANURA . . . . .   | 21.423          | 77,7       | 1.665.900 | 1.632.600 | .....                      |

Segue Tav. 34 — Piante orticole in piena aria  
Superficie in ettari; produzione in quintali

| PROVINCIE<br>REGIONI<br>ZONE<br>ALTIMETRICHE | SUPER-<br>FICIE | PRODUZIONE  |                |                | PROVINCIE<br>REGIONI<br>ZONE<br>ALTIMETRICHE | SUPER-<br>FICIE | PRODUZIONE  |                |                |
|--|-----------------|-------------|----------------|----------------|--|-----------------|-------------|----------------|----------------|
|  |                 | per ha      | Totale         | Raccolta       |  |                 | per ha      | Totale         | Raccolta       |
| PISELLO FRESCO                               |                 |             |                |                |  |                 |             |                |                |
| Torino . . . . .                             | 240             | 90,4        | 21.700         | 21.700         | Modena . . . . .                             | 1.000           | 78,5        | 78.600         | 78.500         |
| Cuneo . . . . .                              | 150             | 45,4        | 6.800          | 6.800          | Bologna . . . . .                            | 300             | 60,0        | 18.000         | 18.000         |
| Asti . . . . .                               | 45              | 35,3        | 1.600          | 1.600          | Ferrara . . . . .                            | 1.950           | 75,2        | 79.000         | 77.500         |
| Alessandria . . . . .                        | 210             | 43,1        | 9.000          | 9.000          | Ravenna . . . . .                            | 750             | 70,0        | 52.500         | 52.500         |
| <b>PIEMONTE . . . . .</b>                    | <b>645</b>      | <b>60,7</b> | <b>39.100</b>  | <b>39.100</b>  | Forlì . . . . .                              | 450             | 70,0        | 31.500         | 33.000         |
| MONTAGNA . . . . .                           | 20              | 44,0        | 900            | 900            | <b>EMILIA-ROMAG. . . . .</b>                 | <b>5.020</b>    | <b>73,8</b> | <b>370.300</b> | <b>367.300</b> |
| COLLINA . . . . .                            | 410             | 68,9        | 28.200         | 28.200         | MONTAGNA . . . . .                           | —               | —           | —              | —              |
| PIANURA . . . . .                            | 215             | 46,5        | 10.000         | 10.000         | COLLINA . . . . .                            | 480             | 70,6        | 33.900         | 33.400         |
| PIANURA . . . . .                            | —               | —           | —              | —              | PIANURA . . . . .                            | 4.540           | 74,1        | 336.400        | 333.900        |
| Como . . . . .                               | 120             | 54,7        | 6.600          | 6.200          | Massa-Carrara . . . . .                      | 44              | 59,1        | 2.600          | 2.600          |
| Milano . . . . .                             | 932             | 61,7        | 57.400         | 51.000         | Lucca . . . . .                              | 75              | 78,0        | 5.800          | 5.800          |
| Brescia . . . . .                            | 82              | 50,7        | 4.200          | 3.800          | Pistoia . . . . .                            | 38              | 45,9        | 1.700          | 1.700          |
| Pavia . . . . .                              | 294             | 38,4        | 11.300         | 11.300         | Firenze . . . . .                            | 555             | 68,3        | 37.900         | 37.900         |
| Cremona . . . . .                            | 410             | 75,0        | 30.700         | 30.700         | Livorno . . . . .                            | 158             | 57,6        | 10.300         | 10.300         |
| Mantova . . . . .                            | 757             | 95,3        | 72.200         | 72.200         | Pisa . . . . .                               | 295             | 42,0        | 12.400         | 11.800         |
| <b>LOMBARDIA . . . . .</b>                   | <b>2.595</b>    | <b>70,3</b> | <b>182.400</b> | <b>175.200</b> | Siena . . . . .                              | 195             | 41,4        | 8.100          | 8.100          |
| MONTAGNA . . . . .                           | —               | —           | —              | —              | Grosseto . . . . .                           | 80              | 46,0        | 3.700          | 3.700          |
| COLLINA . . . . .                            | 155             | 58,6        | 9.100          | 8.700          | <b>TOSCANA . . . . .</b>                     | <b>1.440</b>    | <b>57,6</b> | <b>82.900</b>  | <b>81.900</b>  |
| PIANURA . . . . .                            | 2.440           | 71,0        | 173.300        | 166.500        | MONTAGNA . . . . .                           | 61              | 54,3        | 3.300          | 3.300          |
| Trento-TRENT. A.A.<br>(MONTAGNA)             | 22              | 39,3        | 900            | 900            | COLLINA . . . . .                            | 1.071           | 56,7        | 60.800         | 60.000         |
| Verona . . . . .                             | 3.400           | 57,1        | 194.200        | 188.400        | PIANURA . . . . .                            | 308             | 61,2        | 18.800         | 18.600         |
| Vicenza . . . . .                            | 110             | 44,0        | 4.900          | 4.600          | Perugia . . . . .                            | 16              | 60,0        | 1.000          | 1.000          |
| Treviso . . . . .                            | 39              | 66,7        | 2.600          | 2.500          | Terni . . . . .                              | 30              | 63,7        | 1.900          | 1.900          |
| Venezia . . . . .                            | 147             | 88,7        | 13.000         | 13.000         | <b>UMBRIA . . . . .</b>                      | <b>46</b>       | <b>62,4</b> | <b>2.900</b>   | <b>2.900</b>   |
| Padova . . . . .                             | 373             | 80,0        | 29.800         | 29.800         | MONTAGNA . . . . .                           | 3               | 60,0        | 200            | 200            |
| Rovigo . . . . .                             | 375             | 77,7        | 29.200         | 29.200         | COLLINA . . . . .                            | 43              | 62,6        | 2.700          | 2.700          |
| <b>VENETO . . . . .</b>                      | <b>4.444</b>    | <b>61,6</b> | <b>273.700</b> | <b>267.500</b> | PIANURA . . . . .                            | —               | —           | —              | —              |
| MONTAGNA . . . . .                           | —               | —           | —              | —              | Pesaro e Urbino . . . . .                    | 50              | 42,6        | 2.100          | 2.000          |
| COLLINA . . . . .                            | 202             | 65,7        | 13.300         | 13.200         | Ancona . . . . .                             | 415             | 44,8        | 18.600         | 16.800         |
| PIANURA . . . . .                            | 4.242           | 61,4        | 260.400        | 254.300        | Macerata . . . . .                           | 260             | 77,7        | 20.200         | 19.000         |
| Udine . . . . .                              | 34              | 53,9        | 1.800          | 1.800          | Ascoli Piceno . . . . .                      | 368             | 42,0        | 15.500         | 15.500         |
| Gorizia . . . . .                            | 33              | 20,3        | 700            | 700            | <b>MARCHE . . . . .</b>                      | <b>1.093</b>    | <b>51,6</b> | <b>56.400</b>  | <b>53.300</b>  |
| Trieste . . . . .                            | 79              | 25,9        | 2.000          | 2.000          | MONTAGNA . . . . .                           | 5               | 30,0        | 200            | 200            |
| <b>FRIULI-VEN. G. . . . .</b>                | <b>146</b>      | <b>31,0</b> | <b>4.500</b>   | <b>4.500</b>   | COLLINA . . . . .                            | 1.088           | 51,7        | 56.200         | 53.100         |
| MONTAGNA . . . . .                           | —               | —           | —              | —              | Viterbo . . . . .                            | 660             | 85,2        | 56.200         | 54.500         |
| COLLINA . . . . .                            | 93              | 25,7        | 2.400          | 2.400          | Roma . . . . .                               | 1.780           | 65,1        | 115.900        | 115.900        |
| PIANURA . . . . .                            | 53              | 40,4        | 2.100          | 2.100          | Latina . . . . .                             | 850             | 81,9        | 69.600         | 66.200         |
| Imperia . . . . .                            | 18              | 74,7        | 1.300          | 1.300          | Frosinone . . . . .                          | 130             | 45,5        | 5.900          | 5.900          |
| Savona . . . . .                             | 45              | 68,8        | 3.100          | 3.000          | <b>LAZIO . . . . .</b>                       | <b>3.420</b>    | <b>72,4</b> | <b>247.600</b> | <b>242.500</b> |
| Genova . . . . .                             | 260             | 71,5        | 18.600         | 18.600         | MONTAGNA . . . . .                           | 64              | 45,3        | 2.900          | 2.900          |
| La Spezia . . . . .                          | 108             | 99,1        | 10.700         | 10.700         | COLLINA . . . . .                            | 2.166           | 71,6        | 155.200        | 152.700        |
| <b>LIGURIA . . . . .</b>                     | <b>431</b>      | <b>78,3</b> | <b>33.700</b>  | <b>33.600</b>  | PIANURA . . . . .                            | 1.190           | 73,2        | 89.500         | 86.900         |
| MONTAGNA . . . . .                           | 197             | 71,4        | 14.100         | 14.100         | L'Aquila . . . . .                           | 57              | 38,9        | 2.200          | 2.200          |
| COLLINA . . . . .                            | 234             | 84,0        | 19.600         | 19.500         | Teramo . . . . .                             | 550             | 74,8        | 41.100         | 40.300         |
| Piacenza . . . . .                           | 1.100           | 74,8        | 82.300         | 82.300         | Pescara . . . . .                            | 340             | 67,5        | 23.000         | 21.800         |
| Parma . . . . .                              | 300             | 77,5        | 23.200         | 23.300         | Chieti . . . . .                             | 340             | 52,7        | 17.900         | 17.900         |
| Reggio nell'Emilia . . . . .                 | 70              | 74,6        | 5.200          | 5.200          | <b>ABRUZZI . . . . .</b>                     | <b>1.287</b>    | <b>65,4</b> | <b>84.200</b>  | <b>82.200</b>  |
| MONTAGNA . . . . .                           | —               | —           | —              | —              | MONTAGNA . . . . .                           | 112             | 40,0        | 4.500          | 4.300          |
| COLLINA . . . . .                            | —               | —           | —              | —              | COLLINA . . . . .                            | 1.175           | 67,9        | 79.700         | 77.900         |

Segue Tav. 34 — Piante orticole in piena aria  
Superficie in ettari; produzione in quintali

| PROVINCIE<br>REGIONI<br>ZONE<br>ALTIMETRICHE | SUPER-<br>FICIE | PRODUZIONE  |                |                | PROVINCIE<br>REGIONI<br>ZONE<br>ALTIMETRICHE | SUPER-<br>FICIE | PRODUZIONE   |                  |                  |
|--|-----------------|-------------|----------------|----------------|--|-----------------|--------------|------------------|------------------|
|  |                 | per ha      | Totale         | Raccolta       |  |                 | per ha       | Totale           | Raccolta         |
| PISELLO FRESCO                               |                 |             |                |                |  |                 |              |                  |                  |
| Isernia . . . . .                            | 80              | 97,5        | 7.800          | 7.800          | Sassari . . . . .                            | 94              | 37,1         | 3.500            | 3.400            |
| Campobasso . . . . .                         | 50              | 90,4        | 4.500          | 4.500          | Nuoro . . . . .                              | 153             | 44,4         | 6.800            | 6.400            |
| <b>MOLISE . . . . .</b>                      | <b>130</b>      | <b>94,8</b> | <b>12.300</b>  | <b>12.300</b>  | Oristano . . . . .                           | 43              | 47,2         | 2.000            | 2.000            |
| MONTAGNA . . . . .                           | 60              | 92,8        | 5.800          | 5.600          | Cagliari . . . . .                           | 367             | 43,4         | 15.900           | 15.900           |
| COLLINA . . . . .                            | 70              | 96,4        | 6.700          | 6.700          | <b>SARDEGNA . . . . .</b>                    | <b>657</b>      | <b>43,0</b>  | <b>28.200</b>    | <b>27.700</b>    |
| Caserta . . . . .                            | 1.893           | 76,7        | 145.000        | 145.000        | MONTAGNA . . . . .                           | —               | —            | —                | —                |
| Benevento . . . . .                          | 125             | 46,2        | 5.800          | 5.800          | COLLINA . . . . .                            | 284             | 41,2         | 11.700           | 11.200           |
| Napoli . . . . .                             | 2.930           | 69,3        | 206.500        | 206.500        | PIANURA . . . . .                            | 373             | 44,3         | 16.500           | 16.500           |
| Avellino . . . . .                           | 45              | 55,6        | 2.500          | 2.500          | <b>ITALIA . . . . .</b>                      | <b>42.078</b>   | <b>59,3</b>  | <b>2.496.000</b> | <b>2.455.000</b> |
| Salerno . . . . .                            | 750             | 73,4        | 55.100         | 55.100         | MONTAGNA . . . . .                           | 1.273           | 51,9         | 66.300           | 66.000           |
| <b>CAMPANIA . . . . .</b>                    | <b>5.790</b>    | <b>71,7</b> | <b>414.900</b> | <b>414.900</b> | COLLINA . . . . .                            | 18.792          | 56,3         | 1.058.500        | 1.042.400        |
| MONTAGNA . . . . .                           | 112             | 47,1        | 5.300          | 5.300          | PIANURA . . . . .                            | 22.013          | 62,3         | 1.371.200        | 1.346.600        |
| COLLINA . . . . .                            | 3.268           | 68,7        | 224.600        | 224.600        | <b>BARBABIETOLA DA ORTO</b>                  |                 |              |                  |                  |
| PIANURA . . . . .                            | 2.410           | 76,8        | 185.000        | 185.000        | Torino . . . . .                             | 30              | 320,0        | 9.600            | 9.600            |
| Foggia . . . . .                             | 340             | 32,0        | 11.000         | 10.400         | Alessandria . . . . .                        | 100             | 245,5        | 29.000           | 28.900           |
| Bari . . . . .                               | 1.970           | 55,5        | 109.300        | 105.600        | <b>PIEMONTE . . . . .</b>                    | <b>130</b>      | <b>296,4</b> | <b>38.600</b>    | <b>38.500</b>    |
| Taranto . . . . .                            | 470             | 71,7        | 33.700         | 33.700         | MONTAGNA . . . . .                           | —               | —            | —                | —                |
| Brindisi . . . . .                           | 1.785           | 20,3        | 36.300         | 35.600         | COLLINA . . . . .                            | —               | —            | —                | —                |
| Lecce . . . . .                              | 750             | 39,7        | 29.800         | 29.800         | PIANURA . . . . .                            | 130             | 290,4        | 38.600           | 38.500           |
| <b>PUGLIA . . . . .</b>                      | <b>5.315</b>    | <b>41,4</b> | <b>220.100</b> | <b>215.100</b> | Milano . . . . .                             | 230             | 193,5        | 44.500           | 40.800           |
| MONTAGNA . . . . .                           | —               | —           | —              | —              | Brescia . . . . .                            | 4               | 266,3        | 1.100            | 1.100            |
| COLLINA . . . . .                            | 2.325           | 35,0        | 81.300         | 79.800         | Pavia . . . . .                              | 33              | 338,5        | 11.200           | 10.800           |
| PIANURA . . . . .                            | 2.990           | 46,4        | 138.800        | 135.300        | <b>LOMBARDIA . . . . .</b>                   | <b>267</b>      | <b>212,5</b> | <b>56.800</b>    | <b>52.700</b>    |
| Potenza . . . . .                            | 120             | 25,5        | 3.100          | 3.100          | MONTAGNA . . . . .                           | —               | —            | —                | —                |
| Matera . . . . .                             | 43              | 44,5        | 1.900          | 1.900          | COLLINA . . . . .                            | 2               | 200,0        | 500              | 500              |
| <b>BASILICATA . . . . .</b>                  | <b>163</b>      | <b>30,6</b> | <b>5.000</b>   | <b>5.000</b>   | PIANURA . . . . .                            | 265             | 212,1        | 56.300           | 52.900           |
| MONTAGNA . . . . .                           | 60              | 24,4        | 1.500          | 1.500          | Bolzano-Bazen . . . . .                      | 40              | 345,8        | 13.900           | 13.500           |
| COLLINA . . . . .                            | 81              | 32,7        | 2.600          | 2.600          | Trento . . . . .                             | 6               | 274,5        | 1.500            | 1.500            |
| PIANURA . . . . .                            | 22              | 40,0        | 900            | 900            | <b>TRENTINO-A.A.<br/>(MONTAGNA)</b>          | <b>46</b>       | <b>333,5</b> | <b>15.400</b>    | <b>15.000</b>    |
| Cosenza . . . . .                            | 1.324           | 22,5        | 29.800         | 27.300         | Verona . . . . .                             | 5               | 245,0        | 1.200            | 1.200            |
| Catanzaro . . . . .                          | 620             | 47,7        | 29.600         | 29.600         | Vicenza . . . . .                            | 2               | 245,0        | 500              | 500              |
| Reggio di Calabria . . . . .                 | 209             | 42,5        | 8.900          | 8.900          | Treviso . . . . .                            | 5               | 209,0        | 1.000            | 1.000            |
| <b>CALABRIA . . . . .</b>                    | <b>2.153</b>    | <b>31,7</b> | <b>68.300</b>  | <b>65.800</b>  | Venezia . . . . .                            | 92              | 218,3        | 20.100           | 20.100           |
| MONTAGNA . . . . .                           | 141             | 41,3        | 5.800          | 5.800          | Padova . . . . .                             | 3               | 350,0        | 1.100            | 1.000            |
| COLLINA . . . . .                            | 1.590           | 31,1        | 49.500         | 47.600         | Rovigo . . . . .                             | 29              | 274,8        | 8.000            | 8.000            |
| PIANURA . . . . .                            | 422             | 30,9        | 13.000         | 12.400         | <b>VENETO . . . . .</b>                      | <b>136</b>      | <b>234,3</b> | <b>31.900</b>    | <b>31.800</b>    |
| Trapani . . . . .                            | 86              | 31,4        | 2.700          | 2.600          | MONTAGNA . . . . .                           | —               | —            | —                | —                |
| Palermo . . . . .                            | 1.116           | 65,7        | 73.000         | 71.800         | COLLINA . . . . .                            | 1               | 240,0        | 200              | 200              |
| Messina . . . . .                            | 929             | 67,8        | 63.600         | 63.000         | PIANURA . . . . .                            | 135             | 234,2        | 31.700           | 31.600           |
| Agrigento . . . . .                          | 2.500           | 39,4        | 98.500         | 96.500         | Trieste - FRIULI<br>VEN. GIULIA . . . . .    | 6               | 126,7        | 800              | 800              |
| Caltanissetta . . . . .                      | 600             | 47,0        | 23.500         | 23.500         | MONTAGNA . . . . .                           | —               | —            | —                | —                |
| Enna . . . . .                               | 115             | 39,8        | 4.600          | 4.400          | COLLINA . . . . .                            | 6               | 190,7        | 800              | 800              |
| Catania . . . . .                            | 845             | 43,5        | 36.800         | 35.200         | PIANURA . . . . .                            | —               | —            | —                | —                |
| Ragusa . . . . .                             | 1.020           | 58,2        | 59.300         | 59.300         | Sicilia . . . . .                            | 7.281           | 50,6         | 368.600          | 363.300          |
| Siracusa . . . . .                           | 176             | 41,1        | 7.200          | 7.000          | MONTAGNA . . . . .                           | 416             | 50,8         | 21.100           | 21.000           |
|  |                 |             |                |                |  |                 |              |                  |                  |



Segue Tav. 34 — Piante orticole in piena aria

Superficie in ettari ; produzione in quintali

| PROVINCIE<br>REGIONI<br>ZONE<br>ALTIMETRICHE | SUPER-<br>FICIE | PRODUZIONE   |                |                                   | PROVINCIE<br>REGIONI<br>ZONE<br>ALTIMETRICHE | SUPER-<br>FICIE | PRODUZIONE   |                |                |
|--|-----------------|--------------|----------------|-----------------------------------|--|-----------------|--------------|----------------|----------------|
|  |                 | per ha       | Totale         | Raccolta                          |  |                 | per ha       | Totale         | Raccolta       |
| <i>Segue BARBABIETOLA DA ORTO</i>            |                 |              |                | <i>Segue BARBABIETOLA DA ORTO</i> |  |                 |              |                |                |
| Imperia . . . . .                            | 4               | 210,0        | 900            | 800                               | Benevento . . . . .                          | 32              | 180,0        | 5.800          | 5.700          |
| Savona . . . . .                             | 7               | 234,8        | 1.600          | 1.600                             | Napoli . . . . .                             | 70              | 300,0        | 21.000         | 21.000         |
| Genova . . . . .                             | 31              | 228,7        | 7.100          | 7.100                             | Salerno . . . . .                            | 30              | 225,0        | 6.700          | 6.400          |
| La Spezia . . . . .                          | 2               | 260,0        | 500            | 500                               | <b>CAMPANIA . . . . .</b>                    | <b>132</b>      | <b>253,9</b> | <b>33.500</b>  | <b>33.100</b>  |
| <b>LIGURIA . . . . .</b>                     | <b>44</b>       | <b>227,8</b> | <b>10.100</b>  | <b>10.000</b>                     | MONTAGNA . . . . .                           | 17              | 180,0        | 3.100          | 3.100          |
| MONTAGNA . . . . .                           | 15              | 222,0        | 3.400          | 3.300                             | COLLINA . . . . .                            | 60              | 270,0        | 16.200         | 16.200         |
| COLLINA . . . . .                            | 29              | 230,8        | 6.700          | 6.700                             | PIANURA . . . . .                            | 55              | 259,1        | 14.200         | 13.800         |
| Massa-Carrara . . . . .                      | 20              | 158,5        | 3.200          | 3.200                             | Bari . . . . .                               | 122             | 201,2        | 24.600         | 24.000         |
| Lucca . . . . .                              | 9               | 240,0        | 2.200          | 2.100                             | Taranto . . . . .                            | 59              | 159,0        | 9.400          | 9.100          |
| Pistoia . . . . .                            | 6               | 200,0        | 1.200          | 1.200                             | Brindisi . . . . .                           | 152             | 116,0        | 17.600         | 17.600         |
| Firenze . . . . .                            | 27              | 197,2        | 5.300          | 5.300                             | Lecce . . . . .                              | 50              | 153,8        | 7.700          | 7.700          |
| Livorno . . . . .                            | 50              | 152,4        | 7.600          | 7.400                             | <b>PUGLIA . . . . .</b>                      | <b>383</b>      | <b>154,7</b> | <b>59.300</b>  | <b>58.400</b>  |
| Pisa . . . . .                               | 40              | 165,3        | 2.700          | 2.500                             | MONTAGNA . . . . .                           | —               | —            | —              | —              |
| Grosseto . . . . .                           | 10              | 142,0        | 1.400          | 1.400                             | COLLINA . . . . .                            | 121             | 135,9        | 16.500         | 16.300         |
| <b>TOSCANA . . . . .</b>                     | <b>162</b>      | <b>145,3</b> | <b>23.600</b>  | <b>23.100</b>                     | PIANURA . . . . .                            | 262             | 163,3        | 42.800         | 42.100         |
| MONTAGNA . . . . .                           | 22              | 162,2        | 3.600          | 3.500                             | Potenza - BASILICA-<br>TA . . . . .          | 14              | 171,4        | 2.400          | 2.400          |
| COLLINA . . . . .                            | 101             | 151,4        | 15.300         | 15.000                            | MONTAGNA . . . . .                           | 7               | 162,8        | 1.100          | 1.100          |
| PIANURA . . . . .                            | 39              | 190,1        | 4.700          | 4.600                             | COLLINA . . . . .                            | 7               | 180,0        | 1.300          | 1.300          |
| Perugia-UMBRIA . . . . .                     | 3               | 200,0        | 600            | 600                               | PIANURA . . . . .                            | —               | —            | —              | —              |
| MONTAGNA . . . . .                           | 1               | 200,0        | 200            | 200                               | Oristano . . . . .                           | 6               | 167,7        | 1.000          | 1.000          |
| COLLINA . . . . .                            | 2               | 200,0        | 400            | 400                               | Cagliari . . . . .                           | 21              | 179,1        | 3.800          | 3.700          |
| Viterbo . . . . .                            | 29              | 78,1         | 2.300          | 2.300                             | <b>SARDEGNA . . . . .</b>                    | <b>27</b>       | <b>176,3</b> | <b>4.800</b>   | <b>4.700</b>   |
| Roma . . . . .                               | 600             | 231,9        | 139.100        | 128.000                           | MONTAGNA . . . . .                           | —               | —            | —              | —              |
| Latina . . . . .                             | 90              | 240,0        | 21.600         | 19.400                            | COLLINA . . . . .                            | 4               | 150,0        | 600            | 600            |
| <b>LAZIO . . . . .</b>                       | <b>719</b>      | <b>226,7</b> | <b>163.000</b> | <b>149.700</b>                    | PIANURA . . . . .                            | 23              | 180,9        | 4.200          | 4.100          |
| MONTAGNA . . . . .                           | —               | —            | —              | —                                 | <b>ITALIA . . . . .</b>                      | <b>2.071</b>    | <b>212,7</b> | <b>441.000</b> | <b>421.000</b> |
| COLLINA . . . . .                            | 200             | 226,2        | 45.200         | 41.500                            | MONTAGNA . . . . .                           | 108             | 246,7        | 26.800         | 26.200         |
| PIANURA . . . . .                            | 519             | 226,9        | 117.800        | 108.200                           | COLLINA . . . . .                            | 535             | 194,1        | 103.900        | 99.700         |
| Pescara-ABRUZZI . . . . .                    | 2               | 99,5         | 200            | 200                               | PIANURA . . . . .                            | 1.428           | 217,1        | 310.300        | 295.100        |
| MONTAGNA . . . . .                           | —               | —            | —              | —                                 |  |                 |              |                |                |
| COLLINA . . . . .                            | 2               | 99,5         | 200            | 200                               |  |                 |              |                |                |

Segue Tav. 34 — Piante orticole in piena aria

Superficie in ettari ; produzione in quintali

| PROVINCIE<br>REGIONI<br>ZONE<br>ALTIMETRICHE | SUPER-<br>FICIE | PRODUZIONE   |               |               |                           | PROVINCIE<br>REGIONI<br>ZONE<br>ALTIMETRICHE | SUPER-<br>FICIE | PRODUZIONE   |               |               |                           |  |  |  |
|--|-----------------|--------------|---------------|---------------|---------------------------|--|-----------------|--------------|---------------|---------------|---------------------------|--|--|--|
|  |                 | per ha       | Totale        | Rac-<br>colta | di cui<br>aglio<br>fresco |  |                 | per ha       | Totale        | Rac-<br>colta | di cui<br>aglio<br>fresco |  |  |  |
| <b>AGLIO</b>                                 |                 |              |               |               |                           |  |                 |              |               |               | <i>Segue AGLIO</i>        |  |  |  |
| Torino . . . . .                             | 20              | 98,0         | 2.000         | 2.000         | 200                       | Modena . . . . .                             | 18              | 76,0         | 1.400         | 1.400         | —                         |  |  |  |
| Cuneo . . . . .                              | 50              | 80,6         | 4.000         | 4.000         | —                         | Bologna . . . . .                            | 240             | 75,0         | 18.000        | 18.000        | —                         |  |  |  |
| Asti . . . . .                               | 140             | 79,9         | 11.200        | 11.200        | —                         | Ferrara . . . . .                            | 45              | 74,4         | 3.300         | 3.300         | —                         |  |  |  |
| Alessandria . . . . .                        | 230             | 67,6         | 15.500        | 15.500        | —                         | Ravenna . . . . .                            | 10              | 80,0         | 800           | 800           | —                         |  |  |  |
| <b>PIEMONTE . . . . .</b>                    | <b>440</b>      | <b>74,4</b>  | <b>32.700</b> | <b>32.700</b> | <b>200</b>                | Forlì . . . . .                              | 45              | 90,0         | 4.000         | 4.000         | 200                       |  |  |  |
| MONTAGNA . . . . .                           | —               | —            | —             | —             | —                         | <b>EMILIA-ROMAG.</b>                         | <b>1.023</b>    | <b>74,7</b>  | <b>76.400</b> | <b>76.400</b> | <b>200</b>                |  |  |  |
| COLLINA . . . . .                            | 178             | 80,8         | 14.400        | 14.400        | —                         | MONTAGNA . . . . .                           | —               | —            | —             | —             | —                         |  |  |  |
| PIANURA . . . . .                            | 262             | 70,0         | 18.300        | 18.300        | —                         | COLLINA . . . . .                            | 173             | 74,2         | 12.800        | 12.800        | —                         |  |  |  |
| Milano . . . . .                             | 20              | 91,1         | 1.800         | 1.800         | 200                       | PIANURA . . . . .                            | 850             | 71,8         | 63.600        | 63.600        | —                         |  |  |  |
| Pavia . . . . .                              | 58              | 101,2        | 5.900         | 5.900         | —                         | Massa-Carrara . . . . .                      | 12              | 83,3         | 1.000         | 1.000         | 100                       |  |  |  |
| <b>LOMBARDIA . . . . .</b>                   | <b>78</b>       | <b>98,6</b>  | <b>7.700</b>  | <b>7.700</b>  | <b>200</b>                | Lucca . . . . .                              | 18              | 130,0        | 2.300         | 2.300         | 100                       |  |  |  |
| MONTAGNA . . . . .                           | —               | —            | —             | —             | —                         | Pistoia . . . . .                            | 10              | 112,0        | 1.100         | 1.100         | 200                       |  |  |  |
| COLLINA . . . . .                            | —               | —            | —             | —             | —                         | Firenze . . . . .                            | 30              | 83,3         | 2.500         | 2.500         | 300                       |  |  |  |
| PIANURA . . . . .                            | 78              | 98,6         | 7.700         | 7.700         | —                         | Livorno . . . . .                            | 14              | 81,4         | 1.100         | 1.100         | 700                       |  |  |  |
| Verona . . . . .                             | 60              | 94,3         | 5.700         | 5.700         | 100                       | Pisa . . . . .                               | 80              | 79,0         | 6.300         | 6.000         | 600                       |  |  |  |
| Venezia . . . . .                            | 5               | 200,0        | 1.000         | 1.000         | —                         | Siena . . . . .                              | 33              | 71,2         | 2.400         | 2.400         | 300                       |  |  |  |
| Padova . . . . .                             | 63              | 81,0         | 5.100         | 5.100         | —                         | Grosseto . . . . .                           | 10              | 56,5         | 600           | 600           | —                         |  |  |  |
| Rovigo . . . . .                             | 860             | 69,0         | 59.400        | 57.500        | —                         | <b>TOSCANA . . . . .</b>                     | <b>207</b>      | <b>83,7</b>  | <b>17.300</b> | <b>17.000</b> | <b>2.300</b>              |  |  |  |
| <b>VENETO . . . . .</b>                      | <b>988</b>      | <b>72,0</b>  | <b>71.200</b> | <b>69.300</b> | <b>100</b>                | MONTAGNA . . . . .                           | 19              | 91,2         | 1.700         | 1.700         | —                         |  |  |  |
| MONTAGNA . . . . .                           | —               | —            | —             | —             | —                         | COLLINA . . . . .                            | 90              | 76,2         | 6.900         | 6.800         | —                         |  |  |  |
| COLLINA . . . . .                            | —               | —            | —             | —             | —                         | PIANURA . . . . .                            | 98              | 89,2         | 8.700         | 8.500         | —                         |  |  |  |
| PIANURA . . . . .                            | 988             | 72,0         | 71.200        | 69.300        | —                         | Petugia . . . . .                            | 20              | 110,0        | 2.200         | 2.100         | 500                       |  |  |  |
| Edine . . . . .                              | 10              | 102,1        | 1.000         | 1.000         | 100                       | Terni . . . . .                              | 3               | 96,7         | 300           | 200           | 100                       |  |  |  |
| Gorizia . . . . .                            | 5               | 176,1        | 900           | 900           | —                         | <b>UMBRIA . . . . .</b>                      | <b>23</b>       | <b>108,3</b> | <b>2.500</b>  | <b>2.300</b>  | <b>600</b>                |  |  |  |
| Trieste . . . . .                            | 5               | 81,0         | 400           | 400           | —                         | MONTAGNA . . . . .                           | 1               | 110,0        | 100           | 100           | —                         |  |  |  |
| <b>FRIULI-VEN. G.</b>                        | <b>20</b>       | <b>113,8</b> | <b>2.300</b>  | <b>2.300</b>  | <b>100</b>                | COLLINA . . . . .                            | 22              | 108,2        | 2.400         | 2.200         | —                         |  |  |  |
| MONTAGNA . . . . .                           | —               | —            | —             | —             | —                         | Macerata . . . . .                           | 20              | 98,2         | 1.900         | 1.800         | —                         |  |  |  |
| COLLINA . . . . .                            | 10              | 105,6        | 1.100         | 1.100         | —                         | Ascoli Piceno . . . . .                      | 7               | 110,0        | 800           | 800           | 100                       |  |  |  |
| PIANURA . . . . .                            | 10              | 121,9        | 1.200         | 1.200         | —                         | <b>MARCHE . . . . .</b>                      | <b>27</b>       | <b>101,2</b> | <b>2.700</b>  | <b>2.600</b>  | <b>100</b>                |  |  |  |
| Imperia . . . . .                            | 6               | 86,7         | 500           | 500           | —                         | MONTAGNA . . . . .                           | —               | —            | —             | —             | —                         |  |  |  |
| Savona . . . . .                             | 6               | 150,6        | 800           | 800           | —                         | COLLINA . . . . .                            | 27              | 101,2        | 2.700         | 2.600         | —                         |  |  |  |
| Genova . . . . .                             | 35              | 88,0         | 3.100         | 3.100         | —                         | Viterbo . . . . .                            | 36              | 140,0        | 5.000         | 4.900         | 300                       |  |  |  |
| La Spezia . . . . .                          | 5               | 80,0         | 400           | 400           | —                         | Roma . . . . .                               | 220             | 121,4        | 26.700        | 25.600        | 5.100                     |  |  |  |
| <b>LIGURIA . . . . .</b>                     | <b>52</b>       | <b>94,0</b>  | <b>4.900</b>  | <b>4.800</b>  | —                         | Latina . . . . .                             | 30              | 125,0        | 3.800         | 3.500         | 700                       |  |  |  |
| MONTAGNA . . . . .                           | 24              | 95,5         | 2.300         | 2.300         | —                         | Frosinone . . . . .                          | 25              | 78,8         | 2.000         | 2.000         | —                         |  |  |  |
| COLLINA . . . . .                            | 28              | 92,8         | 2.600         | 2.500         | —                         | <b>LAZIO . . . . .</b>                       | <b>311</b>      | <b>120,5</b> | <b>37.500</b> | <b>36.000</b> | <b>6.100</b>              |  |  |  |
| Piacenza . . . . .                           | 620             | 72,6         | 45.000        | 45.000        | —                         | MONTAGNA . . . . .                           | 28              | 99,6         | 2.800         | 2.600         | —                         |  |  |  |
| Parma . . . . .                              | 45              | 86,1         | 3.900         | 3.900         | —                         | COLLINA . . . . .                            | 119             | 111,7        | 13.300        | 12.700        | —                         |  |  |  |
|  |                 |              |               |               |                           | PIANURA . . . . .                            | 164             | 130,4        | 21.400        | 20.700        | —                         |  |  |  |

Segue Tav. 34 — Piante orticole in piena aria  
Superficie in ettari; produzione in quintali

| PROVINCIE<br>REGIONI<br>ZONE<br>ALTIMETRICHE                 | SUPER-<br>FICIE | PRODUZIONE |        |               |  | PROVINCIE<br>REGIONI<br>ZONE<br>ALTIMETRICHE      | SUPER-<br>FICIE | PRODUZIONE |        |               |                           |  |  |  |  |  |  |  |  |  |  |  |
|--|-----------------|------------|--------|---------------|--|---|-----------------|------------|--------|---------------|---------------------------|--|--|--|--|--|--|--|--|--|--|--|
|  |                 | per<br>ha  | Totale | Rac-<br>colta | di cui<br>aglio<br>fresco                                  |   |                 | per<br>ha  | Totale | Rac-<br>colta | di cui<br>aglio<br>fresco |  |  |  |  |  |  |  |  |  |  |  |
| <i>Segue AGLIO</i>   |                 |            |        |               | <i>Segue AGLIO</i>   |   |                 |            |        |               |                           |  |  |  |  |  |  |  |  |  |  |  |
| L'Aquila . . . . .   | 295             | 49,8       | 14.700 | 14.700        | 700  | Cosenza . . . . .                                 | 1               | 110,0      | 100    | 100           | —                         |  |  |  |  |  |  |  |  |  |  |  |
| Teramo . . . . .   | 30              | 190,0      | 5.900  | 5.900         | 1.500  | Catanzaro . . . . .                               | 95              | 68,4       | 6.500  | 6.500         | 700                       |  |  |  |  |  |  |  |  |  |  |  |
| Pescara . . . . .  | 55              | 91,7       | 5.000  | 4.900         | 200  | <b>CALABRIA . . . . . 96 68,9 6.600 6.600 700</b> |                 |            |        |               |                           |  |  |  |  |  |  |  |  |  |  |  |
| Chieti . . . . .   | 35              | 79,0       | 2.800  | 2.700         | 300  | <b>MONTAGNA . . . . .</b>                         |                 |            |        |               |                           |  |  |  |  |  |  |  |  |  |  |  |
| <b>ABRUZZI . . . . . 415 68,4 28.400 28.200 2.700</b>        |                 |            |        |               | <b>COLLINA . . . . . 81 68,0 5.500 5.500</b>               |   |                 |            |        |               |                           |  |  |  |  |  |  |  |  |  |  |  |
| <b>MONTAGNA . . . . . 299 50,0 15.000 14.900</b>             |                 |            |        |               | <b>PIANURA . . . . . 15 73,3 1.100 1.100</b>               |   |                 |            |        |               |                           |  |  |  |  |  |  |  |  |  |  |  |
| <b>COLLINA . . . . . 116 115,6 13.400 13.300</b>             |                 |            |        |               |  |   |                 |            |        |               |                           |  |  |  |  |  |  |  |  |  |  |  |
| <b>CAMPANIA - MOLISE</b>                                     |                 |            |        |               |  |   |                 |            |        |               |                           |  |  |  |  |  |  |  |  |  |  |  |
| <b>20 130,0 2.600 2.600 300</b>                              |                 |            |        |               |  |   |                 |            |        |               |                           |  |  |  |  |  |  |  |  |  |  |  |
| <b>MONTAGNA . . . . . 15 126,7 1.900 1.900</b>               |                 |            |        |               | <b>Trapani . . . . . 45 89,6 4.000 4.000</b>               |   |                 |            |        |               |                           |  |  |  |  |  |  |  |  |  |  |  |
| <b>COLLINA . . . . . 5 140,0 700 700</b>                     |                 |            |        |               | <b>Palermo . . . . . 42 102,3 4.300 4.300 1.000</b>        |   |                 |            |        |               |                           |  |  |  |  |  |  |  |  |  |  |  |
|  |                 |            |        |               | <b>Messina . . . . . 44 30,5 1.200 1.200</b>               |   |                 |            |        |               |                           |  |  |  |  |  |  |  |  |  |  |  |
|  |                 |            |        |               | <b>Agrigento . . . . . 300 160,0 48.200 46.000 3.700</b>   |   |                 |            |        |               |                           |  |  |  |  |  |  |  |  |  |  |  |
|  |                 |            |        |               | <b>Caltanissetta . . . . . 150 118,0 17.800 17.200 300</b> |   |                 |            |        |               |                           |  |  |  |  |  |  |  |  |  |  |  |
|  |                 |            |        |               | <b>Enna . . . . . 35 97,7 3.400 3.400 1.000</b>            |   |                 |            |        |               |                           |  |  |  |  |  |  |  |  |  |  |  |
|  |                 |            |        |               | <b>Catania . . . . . 40 90,0 3.600 3.600 400</b>           |   |                 |            |        |               |                           |  |  |  |  |  |  |  |  |  |  |  |
|  |                 |            |        |               | <b>Ragusa . . . . . 24 126,5 3.000 3.000 200</b>           |   |                 |            |        |               |                           |  |  |  |  |  |  |  |  |  |  |  |
|  |                 |            |        |               | <b>Siracusa . . . . . 34 127,1 4.300 4.300 900</b>         |   |                 |            |        |               |                           |  |  |  |  |  |  |  |  |  |  |  |
| <b>CASERTA . . . . . 368 143,9 53.000 51.900 1.000</b>       |                 |            |        |               | <b>SICILIA . . . . . 711 126,1 89.800 87.000 7.500</b>     |   |                 |            |        |               |                           |  |  |  |  |  |  |  |  |  |  |  |
| <b>BENEVENTO . . . . . 120 80,0 9.600 9.600 2.100</b>        |                 |            |        |               | <b>MONTAGNA . . . . . 42 69,6 3.000 2.900</b>              |   |                 |            |        |               |                           |  |  |  |  |  |  |  |  |  |  |  |
| <b>napoli . . . . . 350 151,5 53.100 53.000 13.300</b>       |                 |            |        |               | <b>COLLINA . . . . . 573 122,7 76.000 73.500</b>           |   |                 |            |        |               |                           |  |  |  |  |  |  |  |  |  |  |  |
| <b>Avellino . . . . . 90 122,1 11.000 11.000 1.100</b>       |                 |            |        |               | <b>PIANURA . . . . . 96 111,6 10.800 10.600</b>            |   |                 |            |        |               |                           |  |  |  |  |  |  |  |  |  |  |  |
| <b>Salerno . . . . . 110 131,8 14.500 14.200 300</b>         |                 |            |        |               |  |   |                 |            |        |               |                           |  |  |  |  |  |  |  |  |  |  |  |
| <b>CAMPANIA . . . . . 1.038 135,9 141.200 139.700 17.800</b> |                 |            |        |               |  |   |                 |            |        |               |                           |  |  |  |  |  |  |  |  |  |  |  |
| <b>MONTAGNA . . . . . 114 97,5 11.100 11.100</b>             |                 |            |        |               |  |   |                 |            |        |               |                           |  |  |  |  |  |  |  |  |  |  |  |
| <b>COLLINA . . . . . 370 125,9 46.600 46.200</b>             |                 |            |        |               |  |   |                 |            |        |               |                           |  |  |  |  |  |  |  |  |  |  |  |
| <b>PIANURA . . . . . 554 150,5 83.500 82.400</b>             |                 |            |        |               |  |   |                 |            |        |               |                           |  |  |  |  |  |  |  |  |  |  |  |
|  |                 |            |        |               |  |   |                 |            |        |               |                           |  |  |  |  |  |  |  |  |  |  |  |
| <b>Foggia . . . . . 120 120,8 14.500 14.500 800</b>          |                 |            |        |               |  |   |                 |            |        |               |                           |  |  |  |  |  |  |  |  |  |  |  |
| <b>Bari . . . . . 54 102,6 5.500 5.300</b>                   |                 |            |        |               |  |   |                 |            |        |               |                           |  |  |  |  |  |  |  |  |  |  |  |
| <b>Taranto . . . . . 16 66,3 1.100 1.100 100</b>             |                 |            |        |               |  |   |                 |            |        |               |                           |  |  |  |  |  |  |  |  |  |  |  |
| <b>Brindisi . . . . . 25 91,2 2.300 2.300 200</b>            |                 |            |        |               |  |   |                 |            |        |               |                           |  |  |  |  |  |  |  |  |  |  |  |
| <b>PUGLIA . . . . . 215 108,7 23.400 23.200 1.100</b>        |                 |            |        |               |  |   |                 |            |        |               |                           |  |  |  |  |  |  |  |  |  |  |  |
| <b>MONTAGNA . . . . .</b>                                    |                 |            |        |               |  |   |                 |            |        |               |                           |  |  |  |  |  |  |  |  |  |  |  |
| <b>COLLINA . . . . . 74 97,3 7.200 7.100</b>                 |                 |            |        |               |  |   |                 |            |        |               |                           |  |  |  |  |  |  |  |  |  |  |  |
| <b>PIANURA . . . . . 141 114,8 16.200 16.100</b>             |                 |            |        |               |  |   |                 |            |        |               |                           |  |  |  |  |  |  |  |  |  |  |  |
|  |                 |            |        |               |  |   |                 |            |        |               |                           |  |  |  |  |  |  |  |  |  |  |  |
| <b>Potenza . . . . . 152 85,2 13.000 12.900 1.900</b>        |                 |            |        |               |  |   |                 |            |        |               |                           |  |  |  |  |  |  |  |  |  |  |  |
| <b>Matera . . . . . 4 250,0 1.000 900</b>                    |                 |            |        |               |  |   |                 |            |        |               |                           |  |  |  |  |  |  |  |  |  |  |  |
| <b>BASILICATA . . . . . 156 89,4 14.000 13.800 1.900</b>     |                 |            |        |               |  |   |                 |            |        |               |                           |  |  |  |  |  |  |  |  |  |  |  |
| <b>MONTAGNA . . . . . 104 85,1 8.900 8.800</b>               |                 |            |        |               |  |   |                 |            |        |               |                           |  |  |  |  |  |  |  |  |  |  |  |
| <b>COLLINA . . . . . 52 98,1 5.100 5.000</b>                 |                 |            |        |               |  |   |                 |            |        |               |                           |  |  |  |  |  |  |  |  |  |  |  |
| <b>PIANURA . . . . .</b>                                     |                 |            |        |               |  |   |                 |            |        |               |                           |  |  |  |  |  |  |  |  |  |  |  |
|  |                 |            |        |               |  |   |                 |            |        |               |                           |  |  |  |  |  |  |  |  |  |  |  |
| <b>ITALIA . . . . . 5.888 96,0 664.000 655.000 42.000</b>    |                 |            |        |               |  |   |                 |            |        |               |                           |  |  |  |  |  |  |  |  |  |  |  |
| <b>MONTAGNA . . . . . 646 72,2 46.800 46.300</b>             |                 |            |        |               |  |   |                 |            |        |               |                           |  |  |  |  |  |  |  |  |  |  |  |
| <b>COLLINA . . . . . 1.948 109,1 212.500 208.200</b>         |                 |            |        |               |  |   |                 |            |        |               |                           |  |  |  |  |  |  |  |  |  |  |  |
| <b>PIANURA . . . . . 3.274 93,0 304.700 300.500</b>          |                 |            |        |               |  |   |                 |            |        |               |                           |  |  |  |  |  |  |  |  |  |  |  |

Segue Tav. 34 — Piante orticole in piena aria  
Superficie in ettari; produzione in quintali

| PROVINCIE<br>REGIONI<br>ZONE<br>ALTIMETRICHE                      | SUPER-<br>FICIE | PRODUZIONE |         |               |   |                                    | PROVINCIE<br>REGIONI<br>ZONE<br>ALTIMETRICHE | SUPER-<br>FICIE | PRODUZIONE |         |                    |                                    |        |   |  |  |  |
|---|-----------------|------------|---------|---------------|---|------------------------------------|--|-----------------|------------|---------|--------------------|------------------------------------|--------|---|--|--|--|
|   |                 | per<br>ha  | Totale  | Rac-<br>colta | di cui  |                                    |  |                 | per<br>ha  | Totale  | Rac-<br>colta      | di cui                             |        |   |  |  |  |
|   |                 |            |         |               | cipolle<br>fresche  | cipolline<br>per<br>sotto<br>aceto |  |                 |            |         | cipolle<br>fresche | cipolline<br>per<br>sotto<br>aceto |        |   |  |  |  |
| <b>CIPOLLA</b>  |                 |            |         |               |   |                                    |  |                 |            |         |                    |                                    |        |   |  |  |  |
| Torino . . . . .  | 60              | 250,0      | 15.000  | 15.000        | 1.500   | —                                  | Bologna . . . . .                            | 1.630           | 265,4      | 432.600 | 432.600            | —                                  | 17.300 | — |  |  |  |
| Verelli . . . . .   | 7               | 185,7      | 1.300   | 1.300         | 100   | —                                  | Ferrara . . . . .                            | 700             | 250,8      | 175.600 | 175.600            | 14.000                             | —      | — |  |  |  |
| Cuneo . . . . .   | 90              | 173,6      | 15.600  | 15.600        | 1.600   | —                                  | Ravenna . . . . .                            | 95              | 249,5      | 23.700  | 23.700             | —                                  | —      | — |  |  |  |
| Alessandria . . . . .   | 900             | 284,9      | 256.400 | 256.400       | —   | —                                  | Forlì . . . . .                              | 120             | 240,0      | 28.800  | 28.800             | 2.900                              | 1.500  | — |  |  |  |
| <b>PIEMONTE . . . . . 1.057 272,8 288.300 288.300 3.200</b>       |                 |            |         |               | <b>EMILIA-RO-<br/>MAGNA . . . . . 4.800 292,9 1.405.900 1.360.100 23.200 44.000</b> |                                    |  |                 |            |         |                    |                                    |        |   |  |  |  |
| <b>MONTAGNA . . . . .</b>   |                 |            |         |               | <b>MONTAGNA . . . . .</b>   |                                    |  |                 |            |         |                    |                                    |        |   |  |  |  |
| <b>COLLINA . . . . . 106 186,0 19.800 19.800</b>                  |                 |            |         |               | <b>COLLINA . . . . . 511 297,4 152.000 145.000</b>                                  |                                    |  |                 |            |         |                    |                                    |        |   |  |  |  |
| <b>PIANURA . . . . . 951 282,8 268.500 268.500</b>                |                 |            |         |               | <b>PIANURA . . . . . 4.289 292,3 1.253.900 1.215.100</b>                            |                                    |  |                 |            |         |                    |                                    |        |   |  |  |  |
|   |                 |            |         |               |   |                                    |  |                 |            |         |                    |                                    |        |   |  |  |  |
| <b>Milano . . . . . 270 221,9 59.900 59.900 6.000 3.000</b>       |                 |            |         |               | <b>Massa-Carrara . . . . . 80 244,7 19.600 19.600 9.600 200</b>                     |                                    |  |                 |            |         |                    |                                    |        |   |  |  |  |
| <b>Pavia . . . . . 315 308,5 97.200 97.200 9.700</b>              |                 |            |         |               | <b>Lucca . . . . . 55 220,0 12.100 12.100 3.600</b>                                 |                                    |  |                 |            |         |                    |                                    |        |   |  |  |  |
| <b>Mantova . . . . . 249 268,4 66.800 66.800 3.400 3.400</b>      |                 |            |         |               | <b>Pistoia . . . . . 24 121,7 2.900 2.900 800</b>                                   |                                    |  |                 |            |         |                    |                                    |        |   |  |  |  |
| <b>LOMBARDIA . . . . . 834 268,5 223.900 223.900 19.100 6.400</b> |                 |            |         |               | <b>Firuzzo . . . . . 324 173,9 57.700 57.700 8.700 5.800</b>                        |                                    |  |                 |            |         |                    |                                    |        |   |  |  |  |
| <b>MONTAGNA . . . . .</b>   |                 |            |         |               | <b>Livorno . . . . . 36 147,8 5.300 5.300 1.300 600</b>                             |                                    |  |                 |            |         |                    |                                    |        |   |  |  |  |
| <b>COLLINA . . . . . 6 361,8 1.000 1.000</b>                      |                 |            |         |               | <b>Pisa . . . . . 273 241,7 66.000 59.600 11.900 3.000</b>                          |                                    |  |                 |            |         |                    |                                    |        |   |  |  |  |
| <b>PIANURA . . . . . 829 268,9 222.900 222.900</b>                |                 |            |         |               | <b>Arezzo . . . . . 111 194,7 21.600 21.600</b>                                     |                                    |  |                 |            |         |                    |                                    |        |   |  |  |  |
|   |                 |            |         |               | <b>Siena . . . . . 210 90,7 19.100 19.100 2.800</b>                                 |                                    |  |                 |            |         |                    |                                    |        |   |  |  |  |
|   |                 |            |         |               | <b>Grosseto . . . . . 126 330,0 39.600 39.600</b>                                   |                                    |  |                 |            |         |                    |                                    |        |   |  |  |  |
| <b>Trento-TR. A. A.<br/>(MONTAGNA)</b>                            |                 |            |         |               | <b>TOSCANA . . . . . 1.233 197,8 243.900 237.200 38.700 9.600</b>                   |                                    |  |                 |            |         |                    |                                    |        |   |  |  |  |
|   |                 |            |         |               | <b>MONTAGNA . . . . . 102 227,6 23.200 23.200</b>                                   |                                    |  |                 |            |         |                    |                                    |        |   |  |  |  |
|   |                 |            |         |               | <b>COLLINA . . . . . 841 179,4 159.800 143.300</b>                                  |                                    |  |                 |            |         |                    |                                    |        |   |  |  |  |
|   |                 |            |         |               | <b>PIANURA . . . . . 290 240,9 69.900 64.700</b>                                    |                                    |  |                 |            |         |                    |                                    |        |   |  |  |  |
|   |                 |            |         |               |   |                                    |  |                 |            |         |                    |                                    |        |   |  |  |  |
| <b>Verona . . . . . 325 283,1 92.000 89.400 6.300 22.300</b>      |                 |            |         |               | <b>Perugia . . . . . 18 174,2 3.100 3.100 1.200</b>                                 |                                    |  |                 |            |         |                    |                                    |        |   |  |  |  |
| <b>Vicenza . . . . . 97 215,2 20.900 20.400 7.300 4.300</b>       |                 |            |         |               | <b>Terni . . . . . 6 186,7 800 800</b>  |                                    |  |                 |            |         |                    |                                    |        |   |  |  |  |
| <b>Treviso . . . . . 7 187,8 1.300 1.300 1.200 100</b>            |                 |            |         |               | <b>UMBRIA . . . . . 24 162,3 3.900 3.900 1.600</b>                                  |                                    |  |                 |            |         |                    |                                    |        |   |  |  |  |
| <b>Venezia . . . . . 431 275,7 120.100 120.100</b>                |                 |            |         |               | <b>MONTAGNA . . . . . 1 170,0 200 200</b>   |                                    |  |                 |            |         |                    |                                    |        |   |  |  |  |
| <b>Padova . . . . . 158 241,3 38.100 38.100 1.500 1.500</b>       |                 |            |         |               | <b>COLLINA . . . . . 23 168,0 3.700 3.700</b>                                       |                                    |  |                 |            |         |                    |                                    |        |   |  |  |  |
| <b>Rovigo . . . . . 190 277,6 52.800 52.800 10.600 5.400</b>      |                 |            |         |               |   |                                    |  |                 |            |         |                    |                                    |        |   |  |  |  |
| <b>VENETO . . . . . 1.208 269,2 325.200 322.100 26.900 33.600</b> |                 |            |         |               |   |                                    |  |                 |            |         |                    |                                    |        |   |  |  |  |
| <b>MONTAGNA . . . . .</b>   |                 |            |         |               |   |                                    |  |                 |            |         |                    |                                    |        |   |  |  |  |
| <b>COLLINA . . . . . 24 214,2 5.200 5.000</b>                     |                 |            |         |               |   |                                    |  |                 |            |         |                    |                                    |        |   |  |  |  |
| <b>PIANURA . . . . . 1.184 270,2 320.000 317.100</b>              |                 |            |         |               |   |                                    |  |                 |            |         |                    |                                    |        |   |  |  |  |
|   |                 |            |         |               |   |                                    |  |                 |            |         |                    |                                    |        |   |  |  |  |
| <b>Udine . . . . . 42 239,0 10.200 10.200</b>                     |                 |            |         |               |   |                                    |  |                 |            |         |                    |                                    |        |   |  |  |  |
| <b>Gorizia . . . . . 9 168,9 1.500 1.500</b>                      |                 |            |         |               |   |                                    |  |                 |            |         |                    |                                    |        |   |  |  |  |
| <b>Trieste . . . . . 19 91,1 1.700 1.700</b>                      |                 |            |         |               |   |                                    |  |                 |            |         |                    |                                    |        |   |  |  |  |
| <b>FRIULI-V. G. . . . . 70 191,2 13.400 13.400 1.100</b>          |                 |            |         |               |   |                                    |  |                 |            |         |                    |                                    |        |   |  |  |  |
| <b>MONTAGNA . . . . .</b>   |                 |            |         |               |   |                                    |  |                 |            |         |                    |                                    |        |   |  |  |  |
| <b>COLLINA . . . . . 29 124,8 3.600 3.600</b>                     |                 |            |         |               |   |                                    |  |                 |            |         |                    |                                    |        |   |  |  |  |
| <b>PIANURA . . . . . 41 238,9 9.800 9.800</b>                     |                 |            |         |               |   |                                    |  |                 |            |         |                    |                                    |        |   |  |  |  |
|   |                 |            |         |               |   |                                    |  |                 |            |         |                    |                                    |        |   |  |  |  |
| <b>Imperia . . . . . 27 173,9 4.700 4.600 700 200</b>             |                 |            |         |               | <b>ANCONA . . . . . 60 181,7 10.900 9.600 500</b>                                   |                                    |  |                 |            |         |                    |                                    |        |   |  |  |  |
| <b>Savona . . . . . 45 215,4 9.700 9.600 2.400</b>                |                 |            |         |               | <b>Macerata . . . . . 43 237,0 10.200 9.700 100</b>                                 |                                    |  |                 |            |         |                    |                                    |        |   |  |  |  |
| <b>Genova . . . . . 113 186,4 21.000 21.000 6.300 1.700</b>       |                 |            |         |               | <b>Aseoli Piceno . . . . . 53 178,3 9.500 9.500 200</b>                             |                                    |  |                 |            |         |                    |                                    |        |   |  |  |  |
| <b>La Spezia . . . . . 15 150,0 2.900 2.900 1.100 200</b>         |                 |            |         |               | <b>MARCHE . . . . . 156 195,8 30.600 28.200 800</b>                                 |                                    |  |                 |            |         |                    |                                    |        |   |  |  |  |
|   |                 |            |         |               |   |                                    |  |                 |            |         |                    |                                    |        |   |  |  |  |

Segue 34 — Piante orticole in piena aria

Superficie in ettari; produzione in quintali

| PROVINCIE<br>REGIONI<br>ZONE<br>ALTIMETRICHE | SUPER-<br>FICIE | PRODUZIONE |         |               |                    |                                    | PROVINCIE<br>REGIONI<br>ZONE<br>ALTIMETRICHE | SUPER-<br>FICIE | PRODUZIONE |           |               |                    |                                    |
|--|-----------------|------------|---------|---------------|--------------------|------------------------------------|--|-----------------|------------|-----------|---------------|--------------------|------------------------------------|
|  |                 | per ha     | Totale  | Rac-<br>colta | di cui             |                                    |  |                 | per ha     | Totale    | Rac-<br>colta | di cui             |                                    |
|  |                 |            |         |               | cipolle<br>fresche | cipolline<br>per<br>sotto<br>aceto |  |                 |            |           |               | cipolle<br>fresche | cipolline<br>per<br>sotto<br>aceto |
| <i>Segue CIPOLLA</i>                         |                 |            |         |               |                    |                                    |  |                 |            |           |               |                    |                                    |
| Pescara . . . . .                            | 190             | 118,2      | 22.100  | 21.400        | 1.100              | 1.100                              | Cosenza . . . . .                            | 156             | 384,6      | 56.900    | 46.800        | 14.000             | ---                                |
| Chieti . . . . .                             | 130             | 145,0      | 18.800  | 18.800        | 1.500              | 1.300                              | Catanzaro . . . . .                          | 970             | 261,8      | 254.000   | 254.000       | 15.200             | ---                                |
| ABRUZZI . . . . .                            | 505             | 140,2      | 70.800  | 70.100        | 5.400              | 3.600                              | Reggio di Calab. . . . .                     | 104             | 139,2      | 14.500    | 14.500        | 4.400              | ---                                |
| MONTAGNA . . . . .                           | 158             | 90,2       | 23.300  | 23.200        | ---                | ---                                | CALABRIA . . . . .                           | 1.230           | 264,5      | 325.400   | 315.300       | 33.600             | ---                                |
| COLLINA . . . . .                            | 347             | 136,9      | 47.500  | 46.900        | ---                | ---                                | MONTAGNA . . . . .                           | 50              | 133,0      | 6.700     | 6.700         | ---                | ---                                |
| Isernia . . . . .                            | 250             | 193,6      | 48.400  | 48.400        | 12.100             | 7.300                              | COLLINA . . . . .                            | 858             | 298,2      | 255.900   | 245.800       | ---                | ---                                |
| Campobasso . . . . .                         | 40              | 154,0      | 6.200   | 5.900         | 1.600              | ---                                | PIANURA . . . . .                            | 322             | 195,2      | 62.800    | 62.800        | ---                | ---                                |
| MOLISE . . . . .                             | 290             | 188,1      | 54.600  | 54.300        | 13.700             | 7.300                              | Trapani . . . . .                            | 98              | 132,8      | 13.000    | 12.800        | 3.800              | 1.300                              |
| MONTAGNA . . . . .                           | 124             | 177,9      | 22.100  | 22.000        | ---                | ---                                | Palermo . . . . .                            | 300             | 230,6      | 69.200    | 68.600        | 7.400              | ---                                |
| COLLINA . . . . .                            | 166             | 195,8      | 32.500  | 32.300        | ---                | ---                                | Messina . . . . .                            | 240             | 133,7      | 27.300    | 27.300        | 2.200              | ---                                |
| Caserta . . . . .                            | 870             | 226,9      | 197.400 | 194.600       | 7.900              | 35.000                             | Agrigento . . . . .                          | 300             | 209,3      | 62.800    | 61.500        | 15.700             | ---                                |
| Benevento . . . . .                          | 210             | 156,7      | 32.900  | 32.900        | 14.800             | 3.300                              | Caltanissetta . . . . .                      | 300             | 206,7      | 62.000    | 59.500        | 6.000              | ---                                |
| Napoli . . . . .                             | 810             | 182,3      | 147.600 | 144.700       | 21.700             | 14.600                             | Enna . . . . .                               | 135             | 121,1      | 16.400    | 16.000        | 3.200              | ---                                |
| Avellino . . . . .                           | 400             | 206,3      | 82.500  | 82.500        | 4.100              | 2.500                              | Catania . . . . .                            | 155             | 207,7      | 32.200    | 32.200        | 9.700              | ---                                |
| Salerno . . . . .                            | 1.420           | 168,3      | 238.900 | 238.900       | 35.800             | 11.900                             | Ragusa . . . . .                             | 580             | 178,6      | 103.600   | 103.600       | 18.600             | 2.100                              |
| CAMPANIA . . . . .                           | 3.710           | 188,5      | 699.300 | 693.600       | 84.300             | 67.300                             | Siracusa . . . . .                           | 160             | 207,7      | 33.200    | 33.200        | 8.300              | ---                                |
| MONTAGNA . . . . .                           | 245             | 175,5      | 43.000  | 43.000        | ---                | ---                                | SICILIA . . . . .                            | 2.268           | 185,0      | 419.700   | 414.700       | 74.900             | 3.400                              |
| COLLINA . . . . .                            | 1.675           | 171,1      | 286.500 | 285.800       | ---                | ---                                | MONTAGNA . . . . .                           | 283             | 169,8      | 48.100    | 47.900        | ---                | ---                                |
| PIANURA . . . . .                            | 1.790           | 206,6      | 369.800 | 364.800       | ---                | ---                                | COLLINA . . . . .                            | 1.565           | 186,2      | 291.400   | 287.300       | ---                | ---                                |
| Foggia . . . . .                             | 800             | 374,9      | 299.900 | 286.300       | 22.900             | 5.700                              | PIANURA . . . . .                            | 420             | 190,8      | 80.200    | 79.500        | ---                | ---                                |
| Bari . . . . .                               | 945             | 189,5      | 179.100 | 173.600       | 8.700              | ---                                | Sassari . . . . .                            | 81              | 192,1      | 15.600    | 15.500        | 3.100              | ---                                |
| Taranto . . . . .                            | 80              | 85,9       | 6.900   | 6.900         | 700                | ---                                | Nuoro . . . . .                              | 58              | 98,1       | 5.700     | 5.500         | 600                | ---                                |
| Brindisi . . . . .                           | 120             | 132,3      | 16.600  | 16.600        | 1.600              | ---                                | Oristano . . . . .                           | 75              | 189,8      | 14.200    | 14.200        | 2.200              | 700                                |
| Lecce . . . . .                              | 350             | 67,3       | 23.500  | 23.500        | 7.100              | 1.200                              | Cagliari . . . . .                           | 95              | 141,3      | 13.400    | 13.400        | 2.700              | 700                                |
| PUGLIA . . . . .                             | 2.295           | 229,2      | 526.000 | 506.900       | 41.000             | 6.900                              | SARDEGNA . . . . .                           | 309             | 158,3      | 48.900    | 48.600        | 8.600              | 1.400                              |
| MONTAGNA . . . . .                           | ---             | ---        | ---     | ---           | ---                | ---                                | MONTAGNA . . . . .                           | 5               | 77,9       | 400       | 400           | ---                | ---                                |
| COLLINA . . . . .                            | 630             | 202,7      | 127.780 | 124.000       | ---                | ---                                | COLLINA . . . . .                            | 156             | 151,2      | 23.600    | 23.400        | ---                | ---                                |
| PIANURA . . . . .                            | 1.665           | 239,2      | 398.300 | 382.900       | ---                | ---                                | PIANURA . . . . .                            | 148             | 168,4      | 24.900    | 24.800        | ---                | ---                                |
| Potenza . . . . .                            | 232             | 86,0       | 20.000  | 20.000        | ---                | ---                                | ITALIA . . . . .                             | 21.433          | 231,6      | 4.964.000 | 4.859.000     | 447.000            | 198.000                            |
| Matera . . . . .                             | 1               | 200,0      | 200     | 100           | ---                | ---                                | MONTAGNA . . . . .                           | 1.272           | 161,7      | 205.800   | 205.400       | ---                | ---                                |
| BASILICATA . . . . .                         | 233             | 86,5       | 20.200  | 20.100        | ---                | ---                                | COLLINA . . . . .                            | 7.827           | 200,8      | 1.571.900 | 1.538.300     | ---                | ---                                |
| MONTAGNA . . . . .                           | 165             | 84,4       | 13.900  | 13.900        | ---                | ---                                | PIANURA . . . . .                            | 12.334          | 258,3      | 3.186.300 | 3.115.200     | ---                | ---                                |
| COLLINA . . . . .                            | 68              | 91,6       | 6.300   | 6.200         | ---                | ---                                |  |                 |            |           |               |                    |                                    |
| PIANURA . . . . .                            | ---             | ---        | ---     | ---           | ---                | ---                                |  |                 |            |           |               |                    |                                    |

Segue Tav. 34 — Piante orticole in piena aria

Superficie in ettari; produzione in quintali

| PROVINCIE<br>REGIONI<br>ZONE<br>ALTIMETRICHE | SUPER-<br>FICIE | PRODUZIONE |         |          | PROVINCIE<br>REGIONI<br>ZONE<br>ALTIMETRICHE | SUPER-<br>FICIE | PRODUZIONE |         |          |
|--|-----------------|------------|---------|----------|--|-----------------|------------|---------|----------|
|  |                 | per ha     | Totale  | Raccolta |  |                 | per ha     | Totale  | Raccolta |
|  |                 |            |         |          |  |                 |            |         |          |
| <i>CAROTA</i>                                |                 |            |         |          |  |                 |            |         |          |
| Torino . . . . .                             | 60              | 370,0      | 22.200  | 22.200   | Massa-Carrara . . . . .                      | 60              | 170,0      | 10.200  | 16.200   |
| Cuneo . . . . .                              | 80              | 292,5      | 23.400  | 23.400   | Lucca . . . . .                              | 25              | 990,0      | 5.500   | 5.300    |
| Asti . . . . .                               | 35              | 386,3      | 13.500  | 13.500   | Pistoia . . . . .                            | 4               | 240,0      | 800     | 800      |
| Alessandria . . . . .                        | 130             | 251,3      | 32.700  | 32.700   | Firenze . . . . .                            | 3               | 190,0      | 600     | 500      |
| PIEMONTE . . . . .                           | 305             | 301,0      | 91.800  | 91.800   | Livorno . . . . .                            | 20              | 225,0      | 4.500   | 4.300    |
| MONTAGNA . . . . .                           | ---             | ---        | ---     | ---      | Pisa . . . . .                               | 29              | 120,0      | 3.800   | 3.500    |
| COLLINA . . . . .                            | 55              | 247,6      | 19.100  | 19.100   | Grosseto . . . . .                           | 8               | 78,8       | 600     | 600      |
| PIANURA . . . . .                            | 250             | 290,7      | 72.700  | 72.700   | TOSCANA . . . . .                            | 149             | 174,4      | 26.000  | 25.200   |
| Milano . . . . .                             | 520             | 243,6      | 126.700 | 126.700  | MONTAGNA . . . . .                           | 62              | 170,3      | 10.600  | 10.500   |
| Pavia . . . . .                              | 84              | 233,8      | 19.600  | 19.600   | COLLINA . . . . .                            | 42              | 171,2      | 7.200   | 6.900    |
| LOMBARDIA . . . . .                          | 604             | 242,2      | 146.300 | 146.300  | PIANURA . . . . .                            | 45              | 182,9      | 8.200   | 7.800    |
| MONTAGNA . . . . .                           | ---             | ---        | ---     | ---      | Perugia-UMBRIA . . . . .                     | 6               | 304,3      | 1.800   | 1.800    |
| COLLINA . . . . .                            | ---             | ---        | ---     | ---      | MONTAGNA . . . . .                           | ---             | ---        | 100     | 100      |
| PIANURA . . . . .                            | 604             | 242,4      | 146.300 | 146.300  | COLLINA . . . . .                            | 6               | 306,0      | 1.700   | 1.700    |
| Bolzano-Bozen . . . . .                      | 9               | 395,6      | 3.600   | 3.600    | Ascoli Piceno-MAR-<br>CHER . . . . .         | 8               | 264,4      | 2.100   | 2.100    |
| Trento . . . . .                             | 95              | 350,0      | 33.300  | 33.300   | MONTAGNA . . . . .                           | ---             | ---        | ---     | ---      |
| TRENTINO A.A.<br>(MONTAGNA)                  | 104             | 353,9      | 36.900  | 36.900   | COLLINA . . . . .                            | 8               | 264,4      | 2.100   | 2.100    |
| Verona . . . . .                             | 50              | 301,1      | 15.100  | 14.800   | Viterbo . . . . .                            | 22              | 203,6      | 4.500   | 4.400    |
| Vicenza . . . . .                            | 3               | 273,2      | 800     | 800      | Roma . . . . .                               | 420             | 298,0      | 125.200 | 110.000  |
| Venezia . . . . .                            | 700             | 350,0      | 245.000 | 245.000  | Latina . . . . .                             | 10              | 340,0      | 3.400   | 3.300    |
| Padova . . . . .                             | 35              | 211,7      | 7.400   | 7.400    | LAZIO . . . . .                              | 452             | 294,3      | 133.100 | 117.700  |
| Rovigo . . . . .                             | 400             | 350,1      | 140.000 | 140.000  | MONTAGNA . . . . .                           | ---             | ---        | ---     | ---      |
| VENETO . . . . .                             | 1.188           | 343,7      | 408.300 | 408.000  | COLLINA . . . . .                            | 39              | 253,4      | 9.900   | 9.100    |
| MONTAGNA . . . . .                           | ---             | ---        | ---     | ---      | PIANURA . . . . .                            | 413             | 298,2      | 123.200 | 108.600  |
| COLLINA . . . . .                            | 2               | 213,0      | 400     | 400      | L'Aquila . . . . .                           | 467             | 618,1      | 288.700 | 274.400  |
| PIANURA . . . . .                            | 1.186           | 343,9      | 407.900 | 407.600  | Teramo . . . . .                             | 15              | 216,0      | 2.100   | 2.100    |
| Gorizia . . . . .                            | 3               | 236,7      | 700     | 700      | Pescara . . . . .                            | 10              | 148,7      | 1.500   | 1.500    |
| Trieste . . . . .                            | 5               | 93,3       | 400     | 400      | ABRUZZI . . . . .                            | 487             | 600,1      | 292.300 | 278.000  |
| FRIULI-VEN. G. . . . .                       | 8               | 141,3      | 1.100   | 1.100    | MONTAGNA . . . . .                           | 468             | 617,1      | 288.800 | 274.600  |
| MONTAGNA . . . . .                           | ---             | ---        | ---     | ---      | COLLINA . . . . .                            | 19              | 182,2      | 3.500   | 3.400    |
| COLLINA . . . . .                            | 6               | 103,0      | 600     | 600      | Caserta . . . . .                            | 115             | 264,3      | 30.400  | 36.400   |
| PIANURA . . . . .                            | 2               | 95,0       | 500     | 500      | Benevento . . . . .                          | 25              | 265,0      | 6.400   | 6.400    |
| Imperia . . . . .                            | 12              | 215,0      | 2.600   | 2.600    | Napoli . . . . .                             | 135             | 236,2      | 31.900  | 31.900   |
| Savona . . . . .                             | 186             | 314,0      | 58.400  | 56.700   | Salerno . . . . .                            | 60              | 107,0      | 11.800  | 11.600   |
| Genova . . . . .                             | 38              | 234,7      | 8.900   | 8.900    | CAMPANIA . . . . .                           | 335             | 240,3      | 80.500  | 80.300   |
| La Spezia . . . . .                          | 5               | 240,0      | 1.200   | 1.200    | MONTAGNA . . . . .                           | ---             | ---        | ---     | ---      |
| LIGURIA . . . . .                            | 241             | 295,1      | 71.100  | 69.400   | COLLINA . . . . .                            | 152             | 251,0      | 38.100  | 38.100   |
| MONTAGNA . . . . .                           | 20              | 238,6      | 4.800   | 4.800    | PIANURA . . . . .                            | 183             | 237,4      | 42.400  | 42.200   |
| COLLINA . . . . .                            | 221             | 308,6      | 66.300  | 64.600   | Foggia . . . . .                             | 310             | 279,0      | 86.500  | 82.200   |
| Piacenza . . . . .                           | 20              | 290,0      | 5.800   | 5.500    | Bari . . . . .                               | 110             | 224,2      | 24.700  | 23.800   |
| Parma . . . . .                              | 25              | 316,8      | 7.900   | 7.900    | Taranto . . . . .                            | 220             | 208,6      | 45.900  | 43.600   |
| Modena . . . . .                             | 10              | 302,0      | 3.000   | 3.000    | Brindisi . . . . .                           | 5               | 220,0      | 1.100   | 1.100    |
| Bologna . . . . .                            | 16              | 260,0      | 4.000   | 4.000    | PUGLIA . . . . .                             | 645             | 245,2      | 158.200 | 150.700  |
| Ferrara . . . . .                            | 25              | 262,0      | 6.600   | 6.600    | MONTAGNA . . . . .                           | ---             | ---        | ---     | ---      |
| Forlì . . . . .                              | 110             | 360,0      | 39.600  | 39.600   | COLLINA . . . . .                            | 251             | 211,5      | 53.100  | 50.500   |
| EMILIA-ROMAG. . . . .                        | 206             | 324,7      | 66.900  | 66.600   | PIANURA . . . . .                            | 394             | 266,7      | 105.100 | 100.200  |
| MONTAGNA . . . . .                           | ---             | ---        | ---     | ---      | Potenza . . . . .                            | 11              | 162,6      | 1.800   | 1.800    |
| COLLINA . . . . .                            | 25              | 276,8      | 6.900   | 6.900    | Matera . . . . .                             | 15              | 200,0      | 3.000   | 2.900    |
| PIANURA . . . . .                            | 181             | 331,3      | 60.000  | 59.700   | BASILICATA . . . . .                         | 26              | 184,6      | 4.800   | 4.700    |
|  |                 |            |         |          | MONTAGNA . . . . .                           | 8               | 160,0      | 1.300   | 1.300    |
|  |                 |            |         |          | COLLINA . . . . .                            | 3               | 173,3      | 500     | 500      |
|  |                 |            |         |          | PIANURA . . . . .                            | 15              | 200,0      | 3.000   | 2.900    |

*Segue CAROTA*

## Segue Tav. 34 — Piante orticole in piena aria

Superficie in ettari; produzione in quintali

| PROVINCIE<br>REGIONI<br>ZONE<br>ALTIMETRICHE | SUPER-<br>FICIE | PRODUZIONE   |                  |                    | PROVINCIE<br>REGIONI<br>ZONE<br>ALTIMETRICHE | SUPER-<br>FICIE | PRODUZIONE   |               |               |  |  |  |  |
|--|-----------------|--------------|------------------|--------------------|--|-----------------|--------------|---------------|---------------|--|--|--|--|
|  |                 | per ha       | Totale           | Raccolta           |  |                 | per ha       | Totale        | Raccolta      |  |  |  |  |
| <i>Segue CAROTA</i>                          |                 |              |                  | <i>Segue PORRO</i> |  |                 |              |               |               |  |  |  |  |
| Trapani . . . . .                            | 3               | 156,7        | 500              | 400                | Forlì-EMILIA-ROM.                            | 65              | 337,6        | 21.900        | 21.900        |  |  |  |  |
| Agrigento . . . . .                          | 11              | 109,1        | 1.200            | 1.200              | MONTAGNA . . . . .                           | —               | —            | —             | —             |  |  |  |  |
| Ragusa . . . . .                             | 1.325           | 352,0        | 466.300          | 391.700            | COLLINA . . . . .                            | —               | —            | —             | —             |  |  |  |  |
| Siracusa . . . . .                           | 929             | 352,0        | 336.300          | 319.600            | PIANURA . . . . .                            | 65              | 337,6        | 21.900        | 21.900        |  |  |  |  |
| <b>SICILIA . . . . .</b>                     | <b>2.268</b>    | <b>354,6</b> | <b>804.300</b>   | <b>712.900</b>     | Massa-Carrara . . . . .                      | 2               | 150,0        | 300           | 300           |  |  |  |  |
| MONTAGNA . . . . .                           | —               | —            | —                | —                  | Lucca . . . . .                              | 10              | 190,0        | 1.900         | 1.900         |  |  |  |  |
| COLLINA . . . . .                            | 2.134           | 353,8        | 755.000          | 666.200            | Pistoia . . . . .                            | 2               | 150,0        | 300           | 300           |  |  |  |  |
| PIANURA . . . . .                            | 134             | 368,4        | 49.300           | 46.700             | Firenze . . . . .                            | 62              | 161,7        | 10.000        | 10.000        |  |  |  |  |
| Sassari . . . . .                            | 13              | 250,0        | 3.300            | 3.300              | Pisa . . . . .                               | 15              | 170,3        | 2.600         | 2.400         |  |  |  |  |
| Oristano . . . . .                           | 11              | 300,0        | 3.300            | 3.300              | <b>TOSCANA . . . . .</b>                     | <b>91</b>       | <b>165,7</b> | <b>15.100</b> | <b>14.900</b> |  |  |  |  |
| Cagliari . . . . .                           | 18              | 273,3        | 4.900            | 4.900              | MONTAGNA . . . . .                           | 5               | 148,0        | 700           | 700           |  |  |  |  |
| <b>SARDEGNA . . . . .</b>                    | <b>42</b>       | <b>273,1</b> | <b>11.500</b>    | <b>11.500</b>      | COLLINA . . . . .                            | 54              | 161,7        | 8.800         | 8.700         |  |  |  |  |
| MONTAGNA . . . . .                           | —               | —            | —                | —                  | PIANURA . . . . .                            | 32              | 175,3        | 5.600         | 5.500         |  |  |  |  |
| COLLINA . . . . .                            | —               | —            | —                | —                  | Ascoli P. - MARCHE                           | 72              | 335,7        | 24.200        | 24.100        |  |  |  |  |
| PIANURA . . . . .                            | 42              | 273,1        | 11.500           | 11.500             | MONTAGNA . . . . .                           | —               | —            | —             | —             |  |  |  |  |
| <b>ITALIA . . . . .</b>                      | <b>7.074</b>    | <b>330,4</b> | <b>2.337.000</b> | <b>2.205.000</b>   | COLLINA . . . . .                            | 72              | 335,7        | 24.200        | 24.100        |  |  |  |  |
| MONTAGNA . . . . .                           | 662             | 517,0        | 342.500          | 328.200            | MONTAGNA . . . . .                           | —               | —            | —             | —             |  |  |  |  |
| COLLINA . . . . .                            | 2.963           | 325,5        | 964.400          | 870.100            | COLLINA . . . . .                            | 72              | 335,7        | 24.200        | 24.100        |  |  |  |  |
| PIANURA . . . . .                            | 3.449           | 298,6        | 1.030.100        | 1.006.700          | MONTAGNA . . . . .                           | —               | —            | —             | —             |  |  |  |  |
|  |                 |              |                  |                    | COLLINA . . . . .                            | 72              | 335,7        | 24.200        | 24.100        |  |  |  |  |
|  |                 |              |                  |                    | MONTAGNA . . . . .                           | —               | —            | —             | —             |  |  |  |  |
|  |                 |              |                  |                    | COLLINA . . . . .                            | 72              | 335,7        | 24.200        | 24.100        |  |  |  |  |
|  |                 |              |                  |                    | MONTAGNA . . . . .                           | —               | —            | —             | —             |  |  |  |  |
|  |                 |              |                  |                    | COLLINA . . . . .                            | 72              | 335,7        | 24.200        | 24.100        |  |  |  |  |
|  |                 |              |                  |                    | MONTAGNA . . . . .                           | —               | —            | —             | —             |  |  |  |  |
|  |                 |              |                  |                    | COLLINA . . . . .                            | 72              | 335,7        | 24.200        | 24.100        |  |  |  |  |
|  |                 |              |                  |                    | MONTAGNA . . . . .                           | —               | —            | —             | —             |  |  |  |  |
|  |                 |              |                  |                    | COLLINA . . . . .                            | 72              | 335,7        | 24.200        | 24.100        |  |  |  |  |
|  |                 |              |                  |                    | MONTAGNA . . . . .                           | —               | —            | —             | —             |  |  |  |  |
|  |                 |              |                  |                    | COLLINA . . . . .                            | 72              | 335,7        | 24.200        | 24.100        |  |  |  |  |
|  |                 |              |                  |                    | MONTAGNA . . . . .                           | —               | —            | —             | —             |  |  |  |  |
|  |                 |              |                  |                    | COLLINA . . . . .                            | 72              | 335,7        | 24.200        | 24.100        |  |  |  |  |
|  |                 |              |                  |                    | MONTAGNA . . . . .                           | —               | —            | —             | —             |  |  |  |  |
|  |                 |              |                  |                    | COLLINA . . . . .                            | 72              | 335,7        | 24.200        | 24.100        |  |  |  |  |
|  |                 |              |                  |                    | MONTAGNA . . . . .                           | —               | —            | —             | —             |  |  |  |  |
|  |                 |              |                  |                    | COLLINA . . . . .                            | 72              | 335,7        | 24.200        | 24.100        |  |  |  |  |
|  |                 |              |                  |                    | MONTAGNA . . . . .                           | —               | —            | —             | —             |  |  |  |  |
|  |                 |              |                  |                    | COLLINA . . . . .                            | 72              | 335,7        | 24.200        | 24.100        |  |  |  |  |
|  |                 |              |                  |                    | MONTAGNA . . . . .                           | —               | —            | —             | —             |  |  |  |  |
|  |                 |              |                  |                    | COLLINA . . . . .                            | 72              | 335,7        | 24.200        | 24.100        |  |  |  |  |
|  |                 |              |                  |                    | MONTAGNA . . . . .                           | —               | —            | —             | —             |  |  |  |  |
|  |                 |              |                  |                    | COLLINA . . . . .                            | 72              | 335,7        | 24.200        | 24.100        |  |  |  |  |
|  |                 |              |                  |                    | MONTAGNA . . . . .                           | —               | —            | —             | —             |  |  |  |  |
|  |                 |              |                  |                    | COLLINA . . . . .                            | 72              | 335,7        | 24.200        | 24.100        |  |  |  |  |
|  |                 |              |                  |                    | MONTAGNA . . . . .                           | —               | —            | —             | —             |  |  |  |  |
|  |                 |              |                  |                    | COLLINA . . . . .                            | 72              | 335,7        | 24.200        | 24.100        |  |  |  |  |
|  |                 |              |                  |                    | MONTAGNA . . . . .                           | —               | —            | —             | —             |  |  |  |  |
|  |                 |              |                  |                    | COLLINA . . . . .                            | 72              | 335,7        | 24.200        | 24.100        |  |  |  |  |
|  |                 |              |                  |                    | MONTAGNA . . . . .                           | —               | —            | —             | —             |  |  |  |  |
|  |                 |              |                  |                    | COLLINA . . . . .                            | 72              | 335,7        | 24.200        | 24.100        |  |  |  |  |
|  |                 |              |                  |                    | MONTAGNA . . . . .                           | —               | —            | —             | —             |  |  |  |  |
|  |                 |              |                  |                    | COLLINA . . . . .                            | 72              | 335,7        | 24.200        | 24.100        |  |  |  |  |
|  |                 |              |                  |                    | MONTAGNA . . . . .                           | —               | —            | —             | —             |  |  |  |  |
|  |                 |              |                  |                    | COLLINA . . . . .                            | 72              | 335,7        | 24.200        | 24.100        |  |  |  |  |
|  |                 |              |                  |                    | MONTAGNA . . . . .                           | —               | —            | —             | —             |  |  |  |  |
|  |                 |              |                  |                    | COLLINA . . . . .                            | 72              | 335,7        | 24.200        | 24.100        |  |  |  |  |
|  |                 |              |                  |                    | MONTAGNA . . . . .                           | —               | —            | —             | —             |  |  |  |  |
|  |                 |              |                  |                    | COLLINA . . . . .                            | 72              | 335,7        | 24.200        | 24.100        |  |  |  |  |
|  |                 |              |                  |                    | MONTAGNA . . . . .                           | —               | —            | —             | —             |  |  |  |  |
|  |                 |              |                  |                    | COLLINA . . . . .                            | 72              | 335,7        | 24.200        | 24.100        |  |  |  |  |
|  |                 |              |                  |                    | MONTAGNA . . . . .                           | —               | —            | —             | —             |  |  |  |  |
|  |                 |              |                  |                    | COLLINA . . . . .                            | 72              | 335,7        | 24.200        | 24.100        |  |  |  |  |
|  |                 |              |                  |                    | MONTAGNA . . . . .                           | —               | —            | —             | —             |  |  |  |  |
|  |                 |              |                  |                    | COLLINA . . . . .                            | 72              | 335,7        | 24.200        | 24.100        |  |  |  |  |
|  |                 |              |                  |                    | MONTAGNA . . . . .                           | —               | —            | —             | —             |  |  |  |  |
|  |                 |              |                  |                    | COLLINA . . . . .                            | 72              | 335,7        | 24.200        | 24.100        |  |  |  |  |
|  |                 |              |                  |                    | MONTAGNA . . . . .                           | —               | —            | —             | —             |  |  |  |  |
|  |                 |              |                  |                    | COLLINA . . . . .                            | 72              | 335,7        | 24.200        | 24.100        |  |  |  |  |
|  |                 |              |                  |                    | MONTAGNA . . . . .                           | —               | —            | —             | —             |  |  |  |  |
|  |                 |              |                  |                    | COLLINA . . . . .                            | 72              | 335,7        | 24.200        | 24.100        |  |  |  |  |
|  |                 |              |                  |                    | MONTAGNA . . . . .                           | —               | —            | —             | —             |  |  |  |  |
|  |                 |              |                  |                    | COLLINA . . . . .                            | 72              | 335,7        | 24.200        | 24.100        |  |  |  |  |
|  |                 |              |                  |                    | MONTAGNA . . . . .                           | —               | —            | —             | —             |  |  |  |  |
|  |                 |              |                  |                    | COLLINA . . . . .                            | 72              | 335,7        | 24.200        | 24.100        |  |  |  |  |
|  |                 |              |                  |                    | MONTAGNA . . . . .                           | —               | —            | —             | —             |  |  |  |  |
|  |                 |              |                  |                    | COLLINA . . . . .                            | 72              | 335,7        | 24.200        | 24.100        |  |  |  |  |
|  |                 |              |                  |                    | MONTAGNA . . . . .                           | —               | —            | —             | —             |  |  |  |  |
|  |                 |              |                  |                    | COLLINA . . . . .                            | 72              | 335,7        | 24.200        | 24.100        |  |  |  |  |
|  |                 |              |                  |                    | MONTAGNA . . . . .                           | —               | —            | —             | —             |  |  |  |  |
|  |                 |              |                  |                    | COLLINA . . . . .                            | 72              | 335,7        | 24.200        | 24.100        |  |  |  |  |
|  |                 |              |                  |                    | MONTAGNA . . . . .                           | —               | —            | —             | —             |  |  |  |  |
|  |                 |              |                  |                    | COLLINA . . . . .                            | 72              | 335,7        | 24.200        | 24.100        |  |  |  |  |
|  |                 |              |                  |                    | MONTAGNA . . . . .                           | —               | —            | —             | —             |  |  |  |  |
|  |                 |              |                  |                    | COLLINA . . . . .                            | 72              | 335,7        | 24.200        | 24.100        |  |  |  |  |
|  |                 |              |                  |                    | MONTAGNA . . . . .                           | —               | —            | —             | —             |  |  |  |  |
|  |                 |              |                  |                    | COLLINA . . . . .                            | 72              | 335,7        | 24.200        | 24.100        |  |  |  |  |
|  |                 |              |                  |                    | MONTAGNA . . . . .                           | —               | —            | —             | —             |  |  |  |  |
|  |                 |              |                  |                    | COLLINA . . . . .                            | 72              | 335,7        | 24.200        | 24.100        |  |  |  |  |
|  |                 |              |                  |                    | MONTAGNA . . . . .                           | —               | —            | —             | —             |  |  |  |  |
|  |                 |              |                  |                    | COLLINA . . . . .                            | 72              | 335,7        | 24.200        | 24.100        |  |  |  |  |
|  |                 |              |                  |                    | MONTAGNA . . . . .                           | —               | —            | —             | —             |  |  |  |  |
|  |                 |              |                  |                    | COLLINA . . . . .                            | 72              | 335,7        | 24.200        | 24.100        |  |  |  |  |
|  |                 |              |                  |                    | MONTAGNA . . . . .                           | —               | —            | —             | —             |  |  |  |  |
|  |                 |              |                  |                    | COLLINA . . . . .                            | 72              | 335,7        | 24.200        | 24.100        |  |  |  |  |
|  |                 |              |                  |                    | MONTAGNA . . . . .                           | —               | —            | —             | —             |  |  |  |  |
|  |                 |              |                  |                    | COLLINA . . . . .                            | 72              | 335,7        | 24.200        | 24.100        |  |  |  |  |
|  |                 |              |                  |                    | MONTAGNA . . . . .                           | —               | —            | —             | —             |  |  |  |  |
|  |                 |              |                  |                    | COLLINA . . . . .                            | 72              | 335,7        | 24.200        | 24.100        |  |  |  |  |
|  |                 |              |                  |                    | MONTAGNA . . . . .                           | —               | —            | —             | —             |  |  |  |  |
|  |                 |              |                  |                    | COLLINA . . . . .                            | 72              | 335,7        | 24.200        | 24.100        |  |  |  |  |
|  |                 |              |                  |                    | MONTAGNA . . . . .                           | —               | —            | —             | —             |  |  |  |  |
|  |                 |              |                  |                    | COLLINA . . . . .                            | 72              | 335,7        | 24.200        | 24.100        |  |  |  |  |
|  |                 |              |                  |                    | MONTAGNA . . . . .                           | —               | —            | —             | —             |  |  |  |  |
|  |                 |              |                  |                    | COLLINA . . . . .                            | 72              | 335,7        | 24.200        | 24.100        |  |  |  |  |
|  |                 |              |                  |                    | MONTAGNA . . . . .                           | —               | —            | —             | —             |  |  |  |  |
|  |                 |              |                  |                    | COLLINA . . . . .                            | 72              | 335,7        | 24.200        | 24.100        |  |  |  |  |
|  |                 |              |                  |                    | MONTAGNA . . . . .                           | —               | —            | —             | —             |  |  |  |  |
|  |                 |              |                  |                    | COLLINA . . . . .                            | 72              | 335,7        | 24.200        | 24.100        |  |  |  |  |

Segue Tav. 34 — Piante orticole in piena aria

Superficie in ettari ; produzione in quintali

| PROVINCIE<br>REGIONI<br>ZONE<br>ALTIMETRICHE | SUPER-<br>FICIE | PRODUZIONE |        |          | PROVINCIE<br>REGIONI<br>ZONE<br>ALTIMETRICHE | SUPER-<br>FICIE | PRODUZIONE |         |          |
|--|-----------------|------------|--------|----------|--|-----------------|------------|---------|----------|
|  |                 | per ha     | Totale | Raccolta |  |                 | per ha     | Totale  | Raccolta |
| Segue RAVANELLO                              |                 |            |        |          |  |                 |            |         |          |
| Verona . . . . .                             | 15              | 147,7      | 2.200  | 2.100    | Pescara-ABRUZZI . . . . .                    | 4               | 69,5       | 300     | 300      |
| Vicenza . . . . .                            | 2               | 167,5      | 300    | 300      | MONTAGNA . . . . .                           | —               | —          | —       | —        |
| Padova . . . . .                             | 3               | 160,0      | 500    | 500      | COLLINA . . . . .                            | 4               | 69,5       | 300     | 300      |
| Rovigo . . . . .                             | 24              | 369,2      | 8.900  | 8.900    | Napoli . . . . .                             | 44              | 267,3      | 11.800  | 11.800   |
| VENETO . . . . .                             | 44              | 270,2      | 11.900 | 11.800   | Salerno . . . . .                            | 20              | 150,0      | 3.000   | 2.900    |
| MONTAGNA . . . . .                           | —               | —          | —      | —        | CAMPANIA . . . . .                           | 64              | 230,6      | 14.800  | 14.700   |
| COLLINA . . . . .                            | 1               | 165,0      | 200    | 200      | MONTAGNA . . . . .                           | —               | —          | —       | —        |
| PIANURA . . . . .                            | 43              | 272,7      | 11.700 | 11.600   | COLLINA . . . . .                            | 37              | 268,6      | 10.000  | 10.000   |
| Trieste-FRIULI V.G. . . . .                  | 4               | 140,0      | 600    | 600      | PIANURA . . . . .                            | 27              | 178,5      | 4.800   | 4.700    |
| MONTAGNA . . . . .                           | —               | —          | —      | —        | Bari . . . . .                               | 28              | 112,9      | 3.200   | 3.200    |
| COLLINA . . . . .                            | 4               | 140,0      | 600    | 600      | Taranto . . . . .                            | 13              | 139,2      | 1.800   | 1.800    |
| PIANURA . . . . .                            | —               | —          | —      | —        | PUGLIA . . . . .                             | 41              | 121,2      | 5.000   | 5.000    |
| Savona . . . . .                             | 17              | 172,6      | 2.900  | 2.800    | MONTAGNA . . . . .                           | —               | —          | —       | —        |
| Genova . . . . .                             | 10              | 200,0      | 2.000  | 2.000    | COLLINA . . . . .                            | 7               | 104,3      | 700     | 700      |
| La Spezia . . . . .                          | 2               | 215,0      | 500    | 500      | PIANURA . . . . .                            | 34              | 124,7      | 4.300   | 4.300    |
| LIGURIA . . . . .                            | 29              | 183,2      | 5.400  | 5.300    | Trapani . . . . .                            | 4               | 78,0       | 300     | 300      |
| MONTAGNA . . . . .                           | 4               | 207,5      | 900    | 900      | Agrigento . . . . .                          | 33              | 127,3      | 4.300   | 4.100    |
| COLLINA . . . . .                            | 25              | 179,3      | 4.500  | 4.400    | Catania . . . . .                            | 1               | 120,0      | 100     | 100      |
| Forlì-EMILIA R. . . . .                      | 120             | 179,8      | 21.600 | 20.100   | SICILIA . . . . .                            | 38              | 121,9      | 4.700   | 4.500    |
| MONTAGNA . . . . .                           | —               | —          | —      | —        | MONTAGNA . . . . .                           | 1               | 120,0      | 100     | 100      |
| COLLINA . . . . .                            | 3               | 130,0      | 400    | 400      | COLLINA . . . . .                            | 27              | 125,3      | 3.400   | 3.300    |
| PIANURA . . . . .                            | 117             | 181,0      | 21.200 | 19.700   | PIANURA . . . . .                            | 10              | 112,0      | 1.200   | 1.100    |
| Massa-Carrara . . . . .                      | 8               | 120,0      | 1.000  | 1.000    | Oriatano . . . . .                           | 15              | 250,0      | 3.800   | 3.800    |
| Lucca . . . . .                              | 8               | 130,0      | 1.000  | 1.000    | Cagliari . . . . .                           | 16              | 254,7      | 4.000   | 4.000    |
| Pistoia . . . . .                            | 3               | 130,0      | 400    | 400      | SARDEGNA . . . . .                           | 32              | 241,9      | 7.800   | 7.800    |
| Firenze . . . . .                            | 26              | 173,3      | 4.500  | 4.500    | MONTAGNA . . . . .                           | —               | —          | —       | —        |
| Livorno . . . . .                            | 5               | 168,0      | 800    | 800      | COLLINA . . . . .                            | —               | —          | —       | —        |
| Pisa . . . . .                               | 6               | 140,0      | 900    | 800      | PIANURA . . . . .                            | 32              | 241,9      | 7.800   | 7.800    |
| TOSCANA . . . . .                            | 56              | 153,1      | 8.600  | 8.500    | ITALIA . . . . .                             | 824             | 190,0      | 119.000 | 115.000  |
| MONTAGNA . . . . .                           | 11              | 121,8      | 1.300  | 1.300    | MONTAGNA . . . . .                           | 18              | 188,3      | 3.400   | 3.400    |
| COLLINA . . . . .                            | 29              | 170,9      | 5.000  | 5.000    | COLLINA . . . . .                            | 147             | 184,2      | 27.300  | 27.000   |
| PIANURA . . . . .                            | 16              | 142,5      | 2.300  | 2.200    | PIANURA . . . . .                            | 459             | 191,9      | 88.300  | 84.600   |
| Roma . . . . .                               | 110             | 150,0      | 16.500 | 15.800   |  |                 |            |         |          |
| Latina . . . . .                             | 20              | 220,0      | 4.400  | 4.200    |  |                 |            |         |          |
| LAZIO . . . . .                              | 130             | 160,8      | 20.900 | 20.000   |  |                 |            |         |          |
| MONTAGNA . . . . .                           | —               | —          | —      | —        |  |                 |            |         |          |
| COLLINA . . . . .                            | 10              | 220,0      | 2.200  | 2.100    |  |                 |            |         |          |
| PIANURA . . . . .                            | 120             | 155,8      | 18.700 | 17.900   |  |                 |            |         |          |

Segue Tav. 34 — Piante orticole in piena aria

Superficie in ettari ; produzione in quintali

| PROVINCIE<br>REGIONI<br>ZONE<br>ALTIMETRICHE | SUPERFICIE |                              | PRODUZIONE |        |          | PROVINCIE<br>REGIONI<br>ZONE<br>ALTIMETRICHE | SUPERFICIE |                              | PRODUZIONE |         |          |
|--|------------|------------------------------|------------|--------|----------|--|------------|------------------------------|------------|---------|----------|
|  | Totale     | In<br>produ-<br>zione<br>(a) | per ha     | Totale | Raccolta |  | Totale     | In<br>produ-<br>zione<br>(a) | per ha     | Totale  | Raccolta |
| ASPARAGO                                     |            |                              |            |        |          |  |            |                              |            |         |          |
| Torino . . . . .                             | 489        | 481                          | 112,1      | 53.900 | 53.900   | Ravenna . . . . .                            | 195        | 186                          | 41,8       | 7.800   | 7.400    |
| Vercelli . . . . .                           | 135        | 111                          | 59,1       | 6.600  | 6.600    | Forlì . . . . .                              | 240        | 208                          | 57,2       | 11.900  | 11.900   |
| Cuneo . . . . .                              | 60         | 60                           | 59,5       | 3.600  | 3.600    | EMILIA-ROMAGNA . . . . .                     | 1.571      | 1.455                        | 55,9       | 81.300  | 79.600   |
| Asti . . . . .                               | 39         | 33                           | 59,3       | 2.000  | 2.000    | MONTAGNA . . . . .                           | —          | —                            | —          | —       | —        |
| Alessandria . . . . .                        | 80         | 75                           | 67,4       | 5.000  | 5.000    | COLLINA . . . . .                            | 118        | 110                          | 51,9       | 6.100   | 6.000    |
| PIEMONTE . . . . .                           | 803        | 760                          | 93,5       | 71.100 | 71.100   | PIANURA . . . . .                            | 1.453      | 1.345                        | 51,7       | 75.200  | 73.600   |
| MONTAGNA . . . . .                           | —          | —                            | —          | —      | —        | Lucca . . . . .                              | 59         | 49                           | 100,0      | 4.900   | 4.900    |
| COLLINA . . . . .                            | 317        | 287                          | 61,8       | 18.600 | 18.600   | Pistoia . . . . .                            | 17         | 17                           | 74,3       | 1.200   | 1.200    |
| PIANURA . . . . .                            | 486        | 473                          | 111,0      | 52.500 | 52.500   | Firenze . . . . .                            | 107        | 81                           | 71,2       | 5.800   | 5.800    |
| Varese . . . . .                             | 4          | 4                            | 37,3       | 100    | 100      | Livorno . . . . .                            | 18         | 13                           | 75,4       | 1.000   | 1.000    |
| Brescia . . . . .                            | 4          | 4                            | 80,0       | 200    | 200      | Pisa . . . . .                               | 352        | 341                          | 175,4      | 59.800  | 57.600   |
| Pavia . . . . .                              | 85         | 79                           | 32,4       | 2.600  | 2.600    | Siena . . . . .                              | 9          | 9                            | 61,4       | 600     | 600      |
| LOMBARDIA . . . . .                          | 93         | 87                           | 33,9       | 2.900  | 2.900    | Grosseto . . . . .                           | 38         | 18                           | 30,5       | 500     | 500      |
| MONTAGNA . . . . .                           | —          | —                            | —          | —      | —        | TOSCANA . . . . .                            | 600        | 528                          | 139,8      | 73.800  | 71.600   |
| COLLINA . . . . .                            | 4          | 4                            | 37,3       | 100    | 100      | MONTAGNA . . . . .                           | 4          | 4                            | 58,3       | 200     | 200      |
| PIANURA . . . . .                            | 89         | 83                           | 33,7       | 2.800  | 2.800    | COLLINA . . . . .                            | 278        | 225                          | 95,0       | 22.400  | 22.000   |
| Trento-TRENT. A.A.<br>(MONTAGNA)             | 29         | 25                           | 39,0       | 1.000  | 1.000    | PIANURA . . . . .                            | 320        | 295                          | 173,5      | 51.200  | 49.400   |
| Verona . . . . .                             | 945        | 785                          | 47,3       | 37.100 | 37.100   | Perugia-UMBRIA . . . . .                     | 7          | 6                            | 50,0       | 300     | 300      |
| Vicenza . . . . .                            | 193        | 122                          | 29,8       | 3.300  | 3.300    | MONTAGNA . . . . .                           | —          | —                            | —          | —       | —        |
| Treviso . . . . .                            | 56         | 52                           | 43,5       | 2.300  | 2.300    | COLLINA . . . . .                            | 7          | 6                            | 50,0       | 300     | 300      |
| Venezia . . . . .                            | 171        | 145                          | 25,4       | 3.700  | 3.700    | Roma . . . . .                               | 511        | 486                          | 79,2       | 38.500  | 37.000   |
| Padova . . . . .                             | 140        | 119                          | 50,6       | 6.000  | 6.000    | Latina . . . . .                             | 230        | 190                          | 100,8      | 19.200  | 18.700   |
| Rovigo . . . . .                             | 62         | 57                           | 33,5       | 1.900  | 1.900    | LAZIO . . . . .                              | 741        | 676                          | 85,3       | 57.700  | 55.700   |
| VENETO . . . . .                             | 1.567      | 1.280                        | 42,4       | 54.300 | 54.300   | MONTAGNA . . . . .                           | —          | —                            | —          | —       | —        |
| MONTAGNA . . . . .                           | 7          | 5                            | 26,0       | 100    | 100      | COLLINA . . . . .                            | 307        | 282                          | 76,6       | 22.800  | 21.800   |
| COLLINA . . . . .                            | 190        | 169                          | 33,2       | 5.600  | 5.600    | PIANURA . . . . .                            | 434        | 394                          | 89,3       | 38.200  | 33.900   |
| PIANURA . . . . .                            | 1.370      | 1.106                        | 43,9       | 48.600 | 48.600   | Pescara-ABRUZZI . . . . .                    | 14         | 11                           | 82,9       | 900     | 900      |
| Pordenone . . . . .                          | 14         | 14                           | 50,0       | 1.100  | 1.100    | MONTAGNA . . . . .                           | —          | —                            | —          | —       | —        |
| Udine . . . . .                              | 80         | 75                           | 30,0       | 2.300  | 2.300    | COLLINA . . . . .                            | 14         | 11                           | 82,9       | 900     | 900      |
| Gorizia . . . . .                            | 39         | 31                           | 38,9       | 1.200  | 1.200    | Caserta . . . . .                            | 418        | 418                          | 69,6       | 29.100  | 29.100   |
| Trieste . . . . .                            | 2          | 2                            | 45,0       | 100    | 100      | Napoli . . . . .                             | 437        | 311                          | 89,5       | 27.800  | 27.800   |
| FRIULI-VEN. G. . . . .                       | 135        | 122                          | 38,2       | 4.700  | 4.700    | CAMPANIA . . . . .                           | 855        | 729                          | 78,1       | 56.900  | 56.900   |
| MONTAGNA . . . . .                           | —          | —                            | —          | —      | —        | MONTAGNA . . . . .                           | —          | —                            | —          | —       | —        |
| COLLINA . . . . .                            | 40         | 36                           | 31,3       | 1.100  | 1.100    | COLLINA . . . . .                            | 37         | 37                           | 72,8       | 2.700   | 2.700    |
| PIANURA . . . . .                            | 95         | 86                           | 41,1       | 3.600  | 3.600    | PIANURA . . . . .                            | 818        | 692                          | 78,4       | 54.200  | 54.200   |
| Imperia . . . . .                            | 7          | 6                            | 126,7      | 800    | 800      | Taranto - PUGLIA . . . . .                   | 1          | 1                            | 14,0       | —       | —        |
| Savona . . . . .                             | 31         | 30                           | 208,5      | 6.100  | 6.100    | MONTAGNA . . . . .                           | —          | —                            | —          | —       | —        |
| Genova . . . . .                             | 39         | 34                           | 69,7       | 2.400  | 2.400    | COLLINA . . . . .                            | 1          | 1                            | 14,0       | —       | —        |
| La Spezia . . . . .                          | 34         | 32                           | 150,0      | 4.800  | 4.700    | PIANURA . . . . .                            | —          | —                            | —          | —       | —        |
| LIGURIA . . . . .                            | 111        | 102                          | 138,0      | 14.100 | 14.000   | ITALIA . . . . .                             | 6.527      | 5.782                        | 72,5       | 419.000 | 413.000  |
| MONTAGNA . . . . .                           | 16         | 14                           | 72,3       | 1.000  | 1.000    | MONTAGNA . . . . .                           | 56         | 48                           | 49,0       | 2.300   | 2.300    |
| COLLINA . . . . .                            | 95         | 88                           | 118,5      | 13.100 | 13.000   | COLLINA . . . . .                            | 1.406      | 1.260                        | 74,2       | 93.400  | 92.100   |
| Piacenza . . . . .                           | 10         | 8                            | 66,0       | 500    | 500      | PIANURA . . . . .                            | 5.065      | 4.474                        | 72,2       | 323.300 | 318.600  |
| Parma . . . . .                              | 19         | 19                           | 68,7       | 1.300  | 1.300    |  |            |                              |            |         |          |
| Modena . . . . .                             | 79         | 79                           | 44,5       | 3.500  | 3.500    |  |            |                              |            |         |          |
| Bologna . . . . .                            | 760        | 700                          | 60,0       | 42.000 | 40.700   |  |            |                              |            |         |          |
| Ferrara . . . . .                            | 268        | 255                          | 56,2       | 14.300 | 14.300   |  |            |                              |            |         |          |

(a) Riferita alla superficie con impianti in produzione.

Segue Tav. 34 — Piante orticole in piena aria

Superficie in ettari; produzione in quintali

| PROVINCIE<br>REGIONI<br>ZONE<br>ALTIMETRICHE | SUPERFICIE |                       | PRODUZIONE    |           |           | PROVINCIE<br>REGIONI<br>ZONE<br>ALTIMETRICHE | SUPERFICIE |                       | PRODUZIONE    |           |           |
|--|------------|-----------------------|---------------|-----------|-----------|--|------------|-----------------------|---------------|-----------|-----------|
|  | Totale     | In<br>produ-<br>zione | per ha<br>(a) | Totale    | Raccolta  |  | Totale     | In<br>produ-<br>zione | per ha<br>(a) | Totale    | Raccolta  |
| <b>CARCIOFO</b>                              |            |                       |               |           |           |  |            |                       |               |           |           |
| Venezia-VENETO . . . . .                     | 40         | 40                    | 50,0          | 2.000     | 2.000     | Campania - MOLISE                            | 22         | 22                    | 76,4          | 1.700     | 1.500     |
| MONTAGNA . . . . .                           | —          | —                     | —             | —         | —         | MONTAGNA . . . . .                           | 2          | 2                     | 70,0          | 100       | 100       |
| COLLINA . . . . .                            | —          | —                     | —             | —         | —         | COLLINA . . . . .                            | 20         | 20                    | 77,0          | 1.600     | 1.400     |
| PIANURA . . . . .                            | 40         | 40                    | 50,0          | 2.000     | 2.000     | Caserta . . . . .                            | 973        | 973                   | 149,7         | 142.800   | 139.900   |
| Imperia . . . . .                            | 301        | 289                   | 140,5         | 40.600    | 38.700    | Benevento . . . . .                          | 50         | 50                    | 156,0         | 7.800     | 7.800     |
| Savona . . . . .                             | 55         | 55                    | 223,5         | 12.300    | 11.900    | Napoli . . . . .                             | 617        | 582                   | 214,1         | 124.600   | 124.600   |
| La Spezia . . . . .                          | 14         | 14                    | 169,6         | 2.400     | 2.400     | Avellino . . . . .                           | 10         | 10                    | 350,0         | 3.500     | 3.500     |
| LIGURIA . . . . .                            | 370        | 358                   | 154,3         | 55.300    | 53.000    | Salerno . . . . .                            | 1.559      | 1.504                 | 165,5         | 248.900   | 237.300   |
| MONTAGNA . . . . .                           | 9          | 8                     | 120,0         | 1.000     | 900       | CAMPANIA . . . . .                           | 3.209      | 3.119                 | 169,2         | 527.600   | 513.100   |
| COLLINA . . . . .                            | 361        | 350                   | 155,1         | 54.300    | 52.100    | MONTAGNA . . . . .                           | 41         | 40                    | 160,0         | 6.400     | 6.400     |
| Forlì-EMILIA R. . . . .                      | 90         | 90                    | 68,9          | 6.200     | 6.200     | COLLINA . . . . .                            | 1.248      | 1.204                 | 175,3         | 211.000   | 207.800   |
| MONTAGNA . . . . .                           | —          | —                     | —             | —         | —         | PIANURA . . . . .                            | 1.920      | 1.875                 | 165,4         | 310.200   | 298.900   |
| COLLINA . . . . .                            | 35         | 35                    | 57,4          | 2.000     | 2.000     | Foggia . . . . .                             | 6.065      | 5.950                 | 239,5         | 1.407.100 | 1.351.200 |
| PIANURA . . . . .                            | 55         | 55                    | 76,2          | 4.200     | 4.200     | Bari . . . . .                               | 1.986      | 1.970                 | 125,0         | 247.500   | 242.700   |
| Lucca . . . . .                              | 23         | 23                    | 90,0          | 2.100     | 2.100     | Taranto . . . . .                            | 430        | 415                   | 108,3         | 46.500    | 45.700    |
| Pistoia . . . . .                            | 22         | 19                    | 115,5         | 2.200     | 2.100     | Brindisi . . . . .                           | 5.738      | 5.717                 | 54,4          | 310.800   | 310.800   |
| Pirenze . . . . .                            | 317        | 300                   | 123,0         | 33.900    | 32.200    | Lecce . . . . .                              | 265        | 265                   | 174,0         | 46.100    | 44.700    |
| Livorno . . . . .                            | 1.082      | 1.038                 | 125,0         | 129.800   | 124.600   | PUGLIA . . . . .                             | 14.484     | 14.317                | 143,8         | 2.058.000 | 1.995.100 |
| Pisa . . . . .                               | 515        | 504                   | 40,3          | 20.300    | 19.400    | MONTAGNA . . . . .                           | —          | —                     | —             | —         | —         |
| Siena . . . . .                              | 142        | 142                   | 70,1          | 9.900     | 9.900     | COLLINA . . . . .                            | 740        | 717                   | 135,3         | 97.000    | 94.300    |
| Grosseto . . . . .                           | 1.001      | 990                   | 75,2          | 74.400    | 71.700    | PIANURA . . . . .                            | 13.744     | 13.600                | 144,2         | 1.961.000 | 1.900.800 |
| TOSCANA . . . . .                            | 3.102      | 3.016                 | 90,4          | 272.600   | 262.000   | Matera-BASILIC. . . . .                      | 892        | 730                   | 178,0         | 129.900   | 116.900   |
| MONTAGNA . . . . .                           | 37         | 36                    | 77,2          | 2.800     | 2.700     | MONTAGNA . . . . .                           | 42         | 30                    | 130,0         | 3.900     | 3.500     |
| COLLINA . . . . .                            | 2.459      | 2.382                 | 95,8          | 228.100   | 219.400   | COLLINA . . . . .                            | 850        | 700                   | 180,0         | 126.000   | 113.400   |
| PIANURA . . . . .                            | 606        | 598                   | 69,8          | 41.700    | 39.900    | Cosenza . . . . .                            | 15         | 15                    | 67,6          | 1.000     | 1.000     |
| Perugia . . . . .                            | 14         | 14                    | 60,0          | 900       | 800       | Catanzaro . . . . .                          | 200        | 200                   | 195,0         | 39.000    | 39.000    |
| Terni . . . . .                              | 22         | 19                    | 105,3         | 2.000     | 2.000     | CALABRIA . . . . .                           | 215        | 215                   | 186,0         | 40.000    | 40.000    |
| UMBRIA . . . . .                             | 36         | 33                    | 86,1          | 2.900     | 2.800     | MONTAGNA . . . . .                           | 20         | 20                    | 220,0         | 4.400     | 4.400     |
| MONTAGNA . . . . .                           | 2          | 2                     | 45,0          | 100       | 100       | COLLINA . . . . .                            | 66         | 66                    | 200,3         | 13.200    | 13.200    |
| COLLINA . . . . .                            | 34         | 31                    | 88,7          | 2.800     | 2.700     | PIANURA . . . . .                            | 129        | 129                   | 173,3         | 22.400    | 22.400    |
| Pesaro e Urbino . . . . .                    | 86         | 82                    | 72,2          | 5.900     | 5.800     | Trapani . . . . .                            | 1.150      | 1.010                 | 163,9         | 164.700   | 147.900   |
| Ancona . . . . .                             | 172        | 137                   | 67,7          | 9.300     | 9.100     | Palermo . . . . .                            | 1.052      | 1.052                 | 164,2         | 172.700   | 167.400   |
| Macerata . . . . .                           | 80         | 80                    | 73,3          | 5.900     | 5.900     | Messina . . . . .                            | 53         | 53                    | 80,5          | 4.300     | 4.100     |
| Ascoli Piceno . . . . .                      | 88         | 88                    | 51,6          | 4.500     | 4.500     | Agrigento . . . . .                          | 1.680      | 1.680                 | 44,6          | 74.900    | 71.600    |
| MARCHE . . . . .                             | 426        | 387                   | 66,1          | 25.600    | 25.300    | Caltanissetta . . . . .                      | 3.500      | 3.500                 | 150,0         | 525.000   | 483.400   |
| MONTAGNA . . . . .                           | 9          | 9                     | 60,0          | 500       | 500       | Enna . . . . .                               | 90         | 80                    | 109,4         | 8.800     | 8.300     |
| COLLINA . . . . .                            | 417        | 378                   | 66,3          | 25.100    | 24.800    | Catania . . . . .                            | 1.315      | 1.200                 | 97,4          | 116.800   | 111.500   |
| Viterbo . . . . .                            | 486        | 486                   | 355,3         | 172.700   | 165.900   | Ragusa . . . . .                             | 1.715      | 1.715                 | 136,2         | 233.600   | 233.600   |
| Roma . . . . .                               | 4.390      | 4.350                 | 145,8         | 634.300   | 609.300   | Siracusa . . . . .                           | 980        | 980                   | 94,7          | 92.800    | 88.200    |
| Latina . . . . .                             | 1.500      | 1.500                 | 132,6         | 198.900   | 187.500   | SICILIA . . . . .                            | 11.535     | 11.270                | 123,7         | 1.393.600 | 1.316.000 |
| LAZIO . . . . .                              | 6.376      | 6.336                 | 158,8         | 1.005.900 | 962.700   | MONTAGNA . . . . .                           | 81         | 81                    | 90,7          | 7.300     | 7.200     |
| MONTAGNA . . . . .                           | —          | —                     | —             | —         | —         | COLLINA . . . . .                            | 6.041      | 5.909                 | 127,4         | 753.100   | 715.600   |
| COLLINA . . . . .                            | 3.459      | 3.428                 | 143,8         | 492.900   | 470.900   | PIANURA . . . . .                            | 5.413      | 5.280                 | 119,9         | 633.200   | 593.200   |
| PIANURA . . . . .                            | 2.917      | 2.908                 | 176,4         | 513.000   | 491.800   | Sassari . . . . .                            | 2.687      | 2.687                 | 115,3         | 309.700   | 172.700   |
| L'Aquila . . . . .                           | 48         | 44                    | 121,1         | 5.300     | 5.300     | Nuoro . . . . .                              | 133        | 127                   | 75,0          | 10.000    | 8.800     |
| Teramo . . . . .                             | 102        | 90                    | 80,0          | 7.200     | 7.200     | Oristano . . . . .                           | 1.150      | 1.150                 | 82,9          | 95.300    | 90.500    |
| Pescara . . . . .                            | 122        | 118                   | 85,2          | 10.100    | 9.900     | Cagliari . . . . .                           | 7.065      | 7.065                 | 103,1         | 728.400   | 526.300   |
| Chieti . . . . .                             | 581        | 555                   | 147,3         | 81.700    | 81.700    | SARDEGNA . . . . .                           | 11.035     | 11.029                | 103,7         | 1.143.400 | 798.300   |
| ABRUZZI . . . . .                            | 853        | 807                   | 129,3         | 104.300   | 104.100   | MONTAGNA . . . . .                           | —          | —                     | —             | —         | —         |
| MONTAGNA . . . . .                           | 48         | 44                    | 121,1         | 5.300     | 5.300     | COLLINA . . . . .                            | 2.822      | 2.816                 | 94,2          | 265.300   | 147.800   |
| COLLINA . . . . .                            | 805        | 763                   | 129,8         | 99.000    | 98.800    | PIANURA . . . . .                            | 8.213      | 8.213                 | 106,9         | 878.100   | 650.500   |
| ITALIA . . . . .                             | 52.685     | 51.789                | 130,8         | 6.769.000 | 6.199.000 | MONTAGNA . . . . .                           | 249        | 242                   | 115,0         | 27.900    | 27.600    |
| MONTAGNA . . . . .                           | —          | —                     | —             | —         | —         | COLLINA . . . . .                            | 18.549     | 18.129                | 124,1         | 2.249.300 | 2.054.300 |
| COLLINA . . . . .                            | —          | —                     | —             | —         | —         | PIANURA . . . . .                            | 33.887     | 33.398                | 134,5         | 4.491.800 | 4.117.100 |

(a) Riferita alla superficie con impianti in produzione.

Segue Tav. 34 — Piante orticole in piena aria

Superficie in ettari; produzione in quintali

| PROVINCIE<br>REGIONI<br>ZONE<br>ALTIMETRICHE | SUPER-<br>FICIE | PRODUZIONE |        |          | PROVINCIE<br>REGIONI<br>ZONE<br>ALTIMETRICHE | SUPER-<br>FICIE | PRODUZIONE |         |          |
|--|-----------------|------------|--------|----------|--|-----------------|------------|---------|----------|
|  |                 | per ha     | Totale | Raccolta |  |                 | per ha     | Totale  | Raccolta |
| <b>BIETOLA</b>                               |                 |            |        |          |  |                 |            |         |          |
| Torino . . . . .                             | 40              | 472,5      | 16.500 | 16.500   | Pisa . . . . .                               | 98              | 154,3      | 15.100  | 13.800   |
| Asti . . . . .                               | 15              | 223,3      | 3.300  | 3.300    | Grosseto . . . . .                           | 22              | 114,5      | 2.500   | 2.500    |
| Alessandria . . . . .                        | 15              | 357,0      | 5.300  | 5.300    | TOSCANA . . . . .                            | 429             | 189,4      | 81.300  | 78.800   |
| PIEMONTE . . . . .                           | 70              | 358,2      | 25.100 | 25.100   | MONTAGNA . . . . .                           | 57              | 171,2      | 9.800   | 9.700    |
| MONTAGNA . . . . .                           | —               | —          | —      | —        | COLLINA . . . . .                            | 233             | 197,0      | 45.900  | 45.000   |
| COLLINA . . . . .                            | 15              | 223,3      | 3.300  | 3.300    | PIANURA . . . . .                            | 139             | 184,2      | 25.600  | 24.100   |
| PIANURA . . . . .                            | 55              | 395,7      | 21.800 | 21.800   | Perugia-UMBRIA . . . . .                     | 3               | 200,0      | 600     | 600      |
| Varese . . . . .                             | 4               | 285,0      | 1.100  | 1.000    | MONTAGNA . . . . .                           | 1               | 200,0      | 100     | 100      |
| Milano . . . . .                             | 200             | 149,5      | 29.900 | 29.900   | COLLINA . . . . .                            | 2               | 200,0      | 500     | 500      |
| Brescia . . . . .                            | 7               | 118,9      | 800    | 800      | Ascoli P. MARCHE . . . . .                   | 102             | 213,4      | 21.800  | 21.800   |
| Pavia . . . . .                              | 62              | 197,9      | 12.300 | 12.300   | MONTAGNA . . . . .                           | —               | —          | —       | —        |
| LOMBARDIA . . . . .                          | 273             | 161,5      | 44.100 | 44.000   | COLLINA . . . . .                            | 102             | 213,4      | 21.800  | 21.800   |
| MONTAGNA . . . . .                           | —               | —          | —      | —        | Viterbo . . . . .                            | 20              | 167,0      | 3.300   | 3.200    |
| COLLINA . . . . .                            | 6               | 223,3      | 1.300  | 1.200    | Roma . . . . .                               | 700             | 182,8      | 128.000 | 110.000  |
| PIANURA . . . . .                            | 267             | 160,2      | 42.800 | 42.800   | Latina . . . . .                             | 106             | 250,0      | 25.000  | 23.000   |
| Verona . . . . .                             | 5               | 184,0      | 900    | 900      | Frosinone . . . . .                          | 40              | 100,5      | 4.000   | 3.600    |
| Vicenza . . . . .                            | 9               | 181,1      | 1.600  | 1.300    | LAZIO . . . . .                              | 860             | 186,5      | 160.300 | 139.800  |
| Treviso . . . . .                            | 5               | 183,0      | 900    | 900      | MONTAGNA . . . . .                           | 84              | 154,4      | 13.000  | 11.200   |
| Venezia . . . . .                            | 55              | 240,9      | 13.300 | 13.300   | COLLINA . . . . .                            | 312             | 184,7      | 57.800  | 50.800   |
| Padova . . . . .                             | 15              | 260,7      | 3.900  | 3.900    | PIANURA . . . . .                            | 464             | 193,4      | 89.700  | 77.800   |
| Rovigo . . . . .                             | 30              | 246,7      | 7.400  | 7.400    | Teramo . . . . .                             | 120             | 205,0      | 24.600  | 24.600   |
| VENETO . . . . .                             | 119             | 235,5      | 28.000 | 27.700   | Pescara . . . . .                            | 11              | 154,3      | 1.700   | 1.600    |
| MONTAGNA . . . . .                           | —               | —          | —      | —        | Chieti . . . . .                             | 20              | 185,0      | 3.700   | 3.700    |
| COLLINA . . . . .                            | 5               | 208,0      | 1.000  | 900      | ABRUZZI . . . . .                            | 151             | 198,7      | 30.000  | 29.900   |
| PIANURA . . . . .                            | 114             | 236,7      | 27.000 | 26.800   | MONTAGNA . . . . .                           | 1               | 143,0      | 100     | 100      |
| Gorizia . . . . .                            | 4               | 175,0      | 700    | 700      | COLLINA . . . . .                            | 150             | 199,0      | 29.900  | 29.800   |
| Trieste . . . . .                            | 46              | 100,0      | 4.600  | 4.600    | Benevento . . . . .                          | 30              | 200,0      | 6.000   | 6.000    |
| FRIULI-VEN. G. . . . .                       | 50              | 106,0      | 5.300  | 5.300    | Napoli . . . . .                             | 92              | 188,5      | 17.300  | 17.300   |
| MONTAGNA . . . . .                           | —               | —          | —      | —        | Salerno . . . . .                            | 100             | 196,2      | 19.600  | 19.200   |
| COLLINA . . . . .                            | 48              | 102,9      | 4.900  | 4.900    | CAMPANIA . . . . .                           | 222             | 193,5      | 42.900  | 42.500   |
| PIANURA . . . . .                            | 2               | 180,0      | 400    | 400      | MONTAGNA . . . . .                           | 20              | 200,0      | 4.000   | 4.000    |
| Imperia . . . . .                            | 19              | 209,0      | 4.000  | 3.900    | COLLINA . . . .                              |                 |            |         |          |

Seque Tav. 34 -- Piante orticole in piena aria

Superficie in ettari ; produzione in quintali

| PROVINCIE<br>REGIONI<br>ZONE<br>ALTIMETRICHE | SUPER-<br>FICIE | PRODUZIONE   |                |                | PROVINCIE<br>REGIONI<br>ZONE<br>ALTIMETRICHE | SUPER-<br>FICIE | PRODUZIONE   |                  |                  |  |  |  |  |  |
|--|-----------------|--------------|----------------|----------------|--|-----------------|--------------|------------------|------------------|--|--|--|--|--|
|  |                 | per ha       | Totale         | Raccolta       |  |                 | per ha       | Totale           | Raccolta         |  |  |  |  |  |
| <i>Seque BIETOLA</i>                         |                 |              |                |                |  |                 |              |                  |                  |  |  |  |  |  |
| Sassari . . . . .                            | 8               | 362,5        | 2.900          | 2.800          | Foggia . . . . .                             | 580             | 216,4        | 125.500          | 116.800          |  |  |  |  |  |
| Oristano . . . . .                           | 5               | 300,0        | 1.500          | 1.500          | Bari . . . . .                               | 1.335           | 136,6        | 182.400          | 175.400          |  |  |  |  |  |
| Cagliari . . . . .                           | 20              | 241,0        | 4.800          | 4.800          | Taranto . . . . .                            | 35              | 110,0        | 3.800            | 3.600            |  |  |  |  |  |
| <b>SARDEGNA . . . . .</b>                    | <b>33</b>       | <b>279,4</b> | <b>9.200</b>   | <b>9.100</b>   | Brindisi . . . . .                           | 498             | 181,7        | 90.500           | 87.800           |  |  |  |  |  |
| MONTAGNA . . . . .                           | —               | —            | —              | —              | Lecco . . . . .                              | 400             | 169,6        | 67.900           | 65.900           |  |  |  |  |  |
| COLLINA . . . . .                            | 2               | 180,0        | 400            | 400            | <b>PUGLIA . . . . .</b>                      | <b>2.848</b>    | <b>165,1</b> | <b>470.100</b>   | <b>451.500</b>   |  |  |  |  |  |
| PIANURA . . . . .                            | 31              | 283,8        | 8.800          | 8.700          | MONTAGNA . . . . .                           | 10              | 90,0         | 900              | 900              |  |  |  |  |  |
| <b>ITALIA . . . . .</b>                      | <b>3.454</b>    | <b>212,3</b> | <b>783.000</b> | <b>705.000</b> | COLLINA . . . . .                            | 990             | 136,0        | 134.600          | 129.500          |  |  |  |  |  |
| MONTAGNA . . . . .                           | 249             | 211,8        | 52.700         | 50.700         | PIANURA . . . . .                            | 1.848           | 181,0        | 334.600          | 321.100          |  |  |  |  |  |
| COLLINA . . . . .                            | 1.487           | 214,9        | 307.800        | 307.800        | Potenza . . . . .                            | 491             | 94,7         | 46.500           | 46.500           |  |  |  |  |  |
| PIANURA . . . . .                            | 1.718           | 210,9        | 362.200        | 346.500        | Matera . . . . .                             | 42              | 200,0        | 8.400            | 7.600            |  |  |  |  |  |
| <i>BROCCOLETTO DI RAPA</i>                   |                 |              |                |                |  |                 |              |                  |                  |  |  |  |  |  |
| Milano-LOMBARDIA . . . . .                   | 60              | 196,7        | 11.800         | 11.800         | <b>BASILICATA . . . . .</b>                  | <b>533</b>      | <b>103,0</b> | <b>54.900</b>    | <b>54.100</b>    |  |  |  |  |  |
| MONTAGNA . . . . .                           | —               | —            | —              | —              | MONTAGNA . . . . .                           | 458             | 91,9         | 42.100           | 42.100           |  |  |  |  |  |
| COLLINA . . . . .                            | —               | —            | —              | —              | COLLINA . . . . .                            | 43              | 148,9        | 6.200            | 6.200            |  |  |  |  |  |
| PIANURA . . . . .                            | 60              | 196,7        | 11.800         | 11.800         | PIANURA . . . . .                            | 32              | 200,0        | 6.400            | 5.800            |  |  |  |  |  |
| Trieste-FRIULI-V.G. . . . .                  | 5               | 22,2         | 100            | 100            | Cosenza . . . . .                            | 384             | 88,2         | 33.900           | 27.800           |  |  |  |  |  |
| MONTAGNA . . . . .                           | —               | —            | —              | —              | Reggio di Calabria . . . . .                 | 105             | 139,0        | 14.600           | 14.600           |  |  |  |  |  |
| COLLINA . . . . .                            | 5               | 22,2         | 100            | 100            | <b>CALABRIA . . . . .</b>                    | <b>489</b>      | <b>99,1</b>  | <b>48.500</b>    | <b>42.400</b>    |  |  |  |  |  |
| PIANURA . . . . .                            | —               | —            | —              | —              | MONTAGNA . . . . .                           | 129             | 111,4        | 14.400           | 14.100           |  |  |  |  |  |
| Savona-LIGURIA . . . . .                     | 2               | 110,0        | 300            | 200            | COLLINA . . . . .                            | 302             | 89,4         | 27.000           | 21.200           |  |  |  |  |  |
| MONTAGNA . . . . .                           | —               | —            | —              | —              | PIANURA . . . . .                            | 58              | 192,4        | 7.100            | 7.100            |  |  |  |  |  |
| COLLINA . . . . .                            | 2               | 110,0        | 300            | 200            | Palermo-SICILIA . . . . .                    | 57              | 131,6        | 7.500            | 7.500            |  |  |  |  |  |
| Pisa-TOSCANA . . . . .                       | 10              | 77,0         | 800            | 700            | MONTAGNA . . . . .                           | 12              | 120,0        | 1.500            | 1.500            |  |  |  |  |  |
| MONTAGNA . . . . .                           | —               | —            | —              | —              | COLLINA . . . . .                            | 27              | 131,1        | 3.600            | 3.600            |  |  |  |  |  |
| COLLINA . . . . .                            | 6               | 75,0         | 500            | 400            | PIANURA . . . . .                            | 18              | 140,0        | 2.400            | 2.400            |  |  |  |  |  |
| PIANURA . . . . .                            | 4               | 80,0         | 300            | 300            | <b>ITALIA . . . . .</b>                      | <b>9.198</b>    | <b>154,6</b> | <b>1.422.000</b> | <b>1.286.000</b> |  |  |  |  |  |
| Viterbo . . . . .                            | 240             | 182,5        | 43.800         | 42.700         | MONTAGNA . . . . .                           | 1.036           | 119,2        | 123.700          | 115.100          |  |  |  |  |  |
| Rieti . . . . .                              | 9               | 207,9        | 1.900          | 1.800          | COLLINA . . . . .                            | 3.857           | 144,4        | 557.300          | 494.800          |  |  |  |  |  |
| Roma . . . . .                               | 2.650           | 158,5        | 420.000        | 335.000        | PIANURA . . . . .                            | 4.305           | 172,1        | 741.000          | 676.100          |  |  |  |  |  |
| Latina . . . . .                             | 140             | 204,3        | 28.600         | 24.300         | <i>CARDO</i>                                 |                 |              |                  |                  |  |  |  |  |  |
| Frosinone . . . . .                          | 50              | 100,1        | 5.000          | 4.600          | Torino . . . . .                             | 30              | 290,0        | 8.700            | 8.700            |  |  |  |  |  |
| <b>LAZIO . . . . .</b>                       | <b>3.089</b>    | <b>161,6</b> | <b>499.300</b> | <b>408.400</b> | Alessandria . . . . .                        | 130             | 266,9        | 34.700           | 34.700           |  |  |  |  |  |
| MONTAGNA . . . . .                           | 279             | 134,7        | 37.600         | 30.200         | <b>PIEMONTE . . . . .</b>                    | <b>160</b>      | <b>271,2</b> | <b>43.400</b>    | <b>43.400</b>    |  |  |  |  |  |
| COLLINA . . . . .                            | 1.670           | 154,1        | 257.400        | 213.900        | MONTAGNA . . . . .                           | —               | —            | —                | —                |  |  |  |  |  |
| PIANURA . . . . .                            | 1.140           | 179,2        | 204.300        | 164.300        | MONTAGNA . . . . .                           | 130             | 266,9        | 34.700           | 34.700           |  |  |  |  |  |
| L'Aquila . . . . .                           | 10              | 206,0        | 2.100          | 2.000          | COLLINA . . . . .                            | 30              | 290,0        | 8.700            | 8.700            |  |  |  |  |  |
| Pescara . . . . .                            | 116             | 165,9        | 19.100         | 18.200         | Milano-LOMBARDIA . . . . .                   | 17              | 157,1        | 2.700            | 2.700            |  |  |  |  |  |
| Chieti . . . . .                             | 80              | 182,2        | 14.500         | 14.600         | MONTAGNA . . . . .                           | —               | —            | —                | —                |  |  |  |  |  |
| <b>ABRUZZI . . . . .</b>                     | <b>206</b>      | <b>173,7</b> | <b>35.800</b>  | <b>34.800</b>  | COLLINA . . . . .                            | —               | —            | —                | —                |  |  |  |  |  |
| MONTAGNA . . . . .                           | 23              | 175,7        | 4.100          | 3.900          | PIANURA . . . . .                            | 17              | 157,1        | 2.700            | 2.700            |  |  |  |  |  |
| COLLINA . . . . .                            | 183             | 173,4        | 31.700         | 30.900         | Padova . . . . .                             | 16              | 292,5        | 4.700            | 4.700            |  |  |  |  |  |
| Isernia-MOLISE . . . . .                     | 10              | 100,0        | 1.000          | 1.000          | Rovigo . . . . .                             | 10              | 110,2        | 1.100            | 1.100            |  |  |  |  |  |
| MONTAGNA . . . . .                           | 3               | 100,0        | 300            | 300            | <b>VENETO . . . . .</b>                      | <b>26</b>       | <b>222,4</b> | <b>5.800</b>     | <b>5.800</b>     |  |  |  |  |  |
| COLLINA . . . . .                            | 7               | 100,0        | 700            | 700            | MONTAGNA . . . . .                           | —               | —            | —                | —                |  |  |  |  |  |
| Caserta . . . . .                            | 364             | 131,0        | 47.700         | 47.700         | COLLINA . . . . .                            | —               | —            | —                | —                |  |  |  |  |  |
| Benevento . . . . .                          | 100             | 163,7        | 16.900         | 16.000         | PIANURA . . . . .                            | 26              | 222,4        | 5.800            | 5.800            |  |  |  |  |  |
| Napoli . . . . .                             | 725             | 141,7        | 102.800        | 87.300         | Savona . . . . .                             | 3               | 325,0        | 1.000            | 1.000            |  |  |  |  |  |
| Avellino . . . . .                           | 100             | 236,0        | 23.600         | 23.600         | Genova . . . . .                             | 13              | 180,0        | 2.300            | 2.300            |  |  |  |  |  |
| Salerno . . . . .                            | 600             | 163,2        | 100.900        | 98.900         | La Spezia . . . . .                          | 8               | 330,0        | 2.600            | 2.600            |  |  |  |  |  |
| <b>CAMPANIA . . . . .</b>                    | <b>1.889</b>    | <b>154,2</b> | <b>291.900</b> | <b>273.500</b> | <b>LIGURIA . . . . .</b>                     | <b>24</b>       | <b>248,1</b> | <b>5.900</b>     | <b>5.900</b>     |  |  |  |  |  |
| MONTAGNA . . . . .                           | 122             | 186,5        | 22.800         | 22.100         | MONTAGNA . . . . .                           | 10              | 209,5        | 2.100            | 2.100            |  |  |  |  |  |
| COLLINA . . . . .                            | 622             | 152,8        | 95.000         | 88.100         | COLLINA . . . . .                            | 14              | 273,7        | 3.800            | 3.800            |  |  |  |  |  |
| PIANURA . . . . .                            | 1.145           | 152,0        | 174.100        | 163.300        |  |                 |              |                  |                  |  |  |  |  |  |

Seque Tav. 34 -- Piante orticole in piena aria

Superficie in ettari ; produzione in quintali

| PROVINCIE<br>REGIONI<br>ZONE<br>ALTIMETRICHE | SUPER-<br>FICIE | PRODUZIONE   |               |               | PROVINCIE<br>REGIONI<br>ZONE<br>ALTIMETRICHE   | SUPER-<br>FICIE | PRODUZIONE   |                |                |  |  |  |  |  |
|--|-----------------|--------------|---------------|---------------|--|-----------------|--------------|----------------|----------------|--|--|--|--|--|
|  |                 | per ha       | Totale        | Raccolta      |  |                 | per ha       | Totale         | Raccolta       |  |  |  |  |  |
| <i>Seque CARDO</i>                           |                 |              |               |               |  |                 |              |                |                |  |  |  |  |  |
| Bologna . . . . .                            | 25              | 200,0        | 5.000         | 5.000         | Oristano . . . . .                             | 7               | 277,1        | 2.000          | 2.000          |  |  |  |  |  |
| Forlì . . . . .                              | 40              | 250,0        | 10.000        | 10.000        | Cagliari . . . . .                             | 61              | 223,3        | 13.600         | 13.600         |  |  |  |  |  |
| <b>EMILIA-ROMAGNA . . . . .</b>              | <b>65</b>       | <b>230,8</b> | <b>15.000</b> | <b>15.000</b> | <b>SARDEGNA . . . . .</b>                      | <b>68</b>       | <b>228,8</b> | <b>15.600</b>  | <b>15.600</b>  |  |  |  |  |  |
| MONTAGNA . . . . .                           | —               | —            | —             | —             | MONTAGNA . . . . .                             | —               | —            | —              | —              |  |  |  |  |  |
| COLLINA . . . . .                            | 18              | 203,0        | 3.700         | 3.700         | COLLINA . . . . .                              | 12              | 141,7        | 1.700          | 1.700          |  |  |  |  |  |
| PIANURA . . . . .                            | 47              | 241,1        | 11.300        | 11.300        | PIANURA . . . . .                              | 56              | 247,5        | 13.900         | 13.900         |  |  |  |  |  |
| Massa-Carrara . . . . .                      | 172             | 230,0        | 39.600        | 39.500        | <b>ITALIA . . . . .</b>                        | <b>1.902</b>    | <b>214,6</b> | <b>218.000</b> | <b>211.000</b> |  |  |  |  |  |
| Lucca . . . . .                              | 105             | 200,0        | 21.000        | 20.600        | MONTAGNA . . . . .                             | 207             | 216,2        | 44.800         | 44.600         |  |  |  |  |  |
| Pistoia . . . . .                            | 9               | 250,0        | 2.300         | 2.000         | COLLINA . . . . .                              | 389             | 218,7        | 85.000         | 83.700         |  |  |  |  |  |
| Firenze . . . . .                            | 25              | 203,0        | 5.100         | 5.100         | PIANURA . . . . .                              | 406             | 209,4        | 85.200         | 82.700         |  |  |  |  |  |
| Livorno . . . . .                            | 30              | 233,3        | 7.000         | 6.700         | <i>CAVOLO CAPPUCCIO</i>                        |                 |              |                |                |  |  |  |  |  |
| Pisa . . . . .                               | 51              | 113,9        | 5.800         | 5.400         | Torino-PIEMONTE . . . . .                      | 70              | 370,0        | 25.900         | 25.900         |  |  |  |  |  |
| Grosselo . . . . .                           | 4               | 132,0        | 500           | 500           | MONTAGNA . . . . .                             | —               | —            | —              | —              |  |  |  |  |  |
| <b>TOSCANA . . . . .</b>                     | <b>396</b>      | <b>205,4</b> | <b>81.300</b> | <b>79.800</b> | COLLINA . . . . .                              | —               | —            | —              | —              |  |  |  |  |  |
| MONTAGNA . . . . .                           | 176             | 230,7        | 40.500        | 40.100        | PIANURA . . . . .                              | 70              | 370,0        | 25.900         | 25.900         |  |  |  |  |  |
| COLLINA . . . . .                            | 72              | 193,5        | 13.900        | 13.300        | Como . . . . .                                 | 28              | 50,6         | 1.600          | 1.500          |  |  |  |  |  |
| PIANURA . . . . .                            | 148             | 181,0        | 26.800        | 26.100        | Milano . . . . .                               | 170             | 396,8        | 67.500         | 67.500         |  |  |  |  |  |
| Perugia . . . . .                            | 2               | 190,0        | 400           | 400           | Mantova . . . . .                              | 29              | 298,1        | 8.600          | 8.600          |  |  |  |  |  |
| Terni . . . . .                              | 4               | 180,0        | 700           | 700           | <b>LOMBARDIA . . . . .</b>                     | <b>227</b>      | <b>342,2</b> | <b>77.700</b>  | <b>77.600</b>  |  |  |  |  |  |
| <b>UMBRIA . . . . .</b>                      | <b>6</b>        | <b>186,3</b> | <b>1.100</b>  | <b>1.100</b>  | MONTAGNA . . . . .                             | —               | —            | —              | —              |  |  |  |  |  |
| MONTAGNA . . . . .                           | —               | —            | —             | —             | COLLINA . . . . .                              | 20              | 56,1         | 1.100          | 1.100          |  |  |  |  |  |
| COLLINA . . . . .                            | 6               | 183,3        | 1.100         | 1.100         | PIANURA . . . . .                              | 207             | 369,8        | 76.600         | 76.500         |  |  |  |  |  |
| Macerata-MARCHE . . . . .                    | 37              | 257,7        | 9.500         | 8.900         | Bolzano-Bozen . . . . .                        | 160             | 324,5        | 51.900         | 51.900         |  |  |  |  |  |
| MONTAGNA . . . . .                           | —               | —            | —             | —             | Trento . . . . .                               | 78              | 241,5        | 18.900         | 18.900         |  |  |  |  |  |
| COLLINA . . . . .                            | 37              | 257,7        | 9.500         | 8.900         | <b>TRENTINO-A. A.<br/>(MONTAGNA) . . . . .</b> | <b>238</b>      | <b>297,4</b> | <b>70.800</b>  | <b>70.800</b>  |  |  |  |  |  |
| Viterbo . . . . .                            | 20              | 175,5        | 3.500         | 3.400         | Torano . . . . .                               | 6               | 185,0        | 1.100          | 1.100          |  |  |  |  |  |
| Roma . . . . .                               | 40              | 230,0        | 9.200         | 7.800         | Pescara . . . . .                              | 7               | 152,8        | 1.100          | 1.000          |  |  |  |  |  |
| <b>LAZIO . . . . .</b>                       | <b>60</b>       | <b>211,8</b> | <b>12.700</b> | <b>11.200</b> | Chieti . . . . .                               | 38              | 193,3        | 7.400          | 7.400          |  |  |  |  |  |
| MONTAGNA . . . . .                           | —               | —            | —             | —             | <b>ABRUZZI . . . . .</b>                       | <b>51</b>       | <b>188,7</b> | <b>9.600</b>   | <b>9.500</b>   |  |  |  |  |  |
| COLLINA . . . . .                            | 15              | 167,0        | 2.500         | 2.500         | MONTAGNA . . . . .                             | 1               | 141,0        | 100            | 100            |  |  |  |  |  |
| PIANURA . . . . .                            | 45              | 229,6        | 10.200        | 8.700         | COLLINA . . . . .                              | 50              | 180,5        | 9.500          | 9.400          |  |  |  |  |  |
| Benevento . . . . .                          | 10              | 160,0        | 1.600         | 1.600         | Benevento . . . . .                            | 10              | 160,0        | 1.600          | 1.600          |  |  |  |  |  |
| Salerno . . . . .                            | 5               | 160,0        | 800           | 800           | Salerno . . . . .                              | 5               | 160,0        | 800            | 800            |  |  |  |  |  |
| <b>CAMPANIA . . . . .</b>                    | <b>15</b>       | <b>160,0</b> | <b>2.400</b>  | <b>2.400</b>  | <b>CAMPANIA . . . . .</b>                      | <b>15</b>       | <b>160,0</b> | <b>2.400</b>   | <b>2.400</b>   |  |  |  |  |  |
| MONTAGNA . . . . .                           | —               | —            | —             | —             | MONTAGNA . . . . .                             | 5               | 160,0        | 800            | 800            |  |  |  |  |  |
| COLLINA . . . . .                            | 8               | 160,0        | 800           | 800           | COLLINA . . . . .                              | 8               | 160,0        | 800            | 800            |  |  |  |  |  |
| PIANURA . . . . .                            | 5               | 160,0        | 800           | 800           | PIANURA . . . . .                              | 5               | 160,0        | 800            | 800            |  |  |  |  |  |
| Bari . . . . .                               | 15              | 210,0        | 3.200         | 3.000         | Bari . . . . .                                 | 15              | 210,0        | 3.200          | 3.000          |  |  |  |  |  |
| Taranto . . . . .                            | 3               | 73,3         | 200           | 200           | Taranto . . . . .                              | 3               | 73,3         | 200            | 200            |  |  |  |  |  |
| <b>PUGLIA . . . . .</b>                      | <b>18</b>       | <b>187,2</b> | <b>3.400</b>  | <b>3.200</b>  | <b>PUGLIA . . . . .</b>                        | <b>18</b>       | <b>187,2</b> | <b>3.400</b>   | <b>3.200</b>   |  |  |  |  |  |
| MONTAGNA . . . . .                           | —               | —            | —             | —             | MONTAGNA . . . . .                             | —               | —            | —              | —              |  |  |  |  |  |
| COLLINA . . . . .                            | —               | —            | —             | —             | COLLINA . . . . .                              | —               | —            | —              | —              |  |  |  |  |  |
| PIANURA . . . . .                            | 18              | 187,2        | 3.400         | 3.200         | PIANURA . . . . .                              | 18              | 187,2        | 3.400          | 3.200          |  |  |  |  |  |
| Trapani . . . . .                            | 14              | 108,         |               |               |  |                 |              |                |                |  |  |  |  |  |

Seque Tav. 34 — Piante orticole in piena aria  
Superficie in ettari; produzione in quintali

| PROVINCIE<br>REGIONI<br>ZONE<br>ALTIMETRICHE | SUPER-<br>FICIE | PRODUZIONE   |                |                | PROVINCIE<br>REGIONI<br>ZONE<br>ALTIMETRICHE | SUPER-<br>FICIE | PRODUZIONE   |                  |                  |
|--|-----------------|--------------|----------------|----------------|--|-----------------|--------------|------------------|------------------|
|  |                 | per ha       | Totale         | Raccolta       |  |                 | per ha       | Totale           | Raccolta         |
| <b>Seque CAVOLO CAPPUCCIO</b>                |                 |              |                |                |  |                 |              |                  |                  |
| Bologna                                      | 24              | 250,0        | 6.000          | 6.000          | Napoli                                       | 235             | 218,1        | 51.200           | 50.200           |
| Ferrara                                      | 30              | 290,8        | 8.700          | 8.000          | Salerno                                      | 130             | 164,6        | 21.400           | 21.400           |
| Ravenna                                      | 25              | 350,0        | 8.700          | 8.400          | <b>CAMPANIA</b>                              | <b>1.370</b>    | <b>200,9</b> | <b>275.200</b>   | <b>272.400</b>   |
| Forlì  | 50              | 320,0        | 16.300         | 16.300         | MONTAGNA                                     | 85              | 216,2        | 18.400           | 18.400           |
| <b>EMILIA-ROMAGNA</b>                        | <b>129</b>      | <b>307,9</b> | <b>39.700</b>  | <b>38.700</b>  | COLLINA                                      | 855             | 195,3        | 167.100          | 165.400          |
| MONTAGNA                                     | 1               | 230,0        | 200            | 200            | PIANURA                                      | 430             | 208,6        | 89.700           | 88.600           |
| COLLINA                                      | 23              | 253,5        | 5.800          | 5.800          | Foggia                                       | 110             | 195,5        | 21.500           | 20.400           |
| PIANURA                                      | 105             | 320,6        | 33.700         | 32.700         | Bari   | 1.047           | 222,7        | 254.100          | 245.700          |
| MONTAGNA                                     | 56              | 240,0        | 13.400         | 13.400         | Taranto                                      | 38              | 146,8        | 5.600            | 5.200            |
| LUCCA  | 5               | 210,0        | 1.100          | 1.000          | Brindisi                                     | 187             | 225,0        | 42.100           | 40.100           |
| PISTOIA                                      | 6               | 200,0        | 1.200          | 1.100          | <b>PUGLIA</b>                                | <b>1.382</b>    | <b>234,0</b> | <b>323.300</b>   | <b>311.400</b>   |
| FIRENZE                                      | 44              | 183,0        | 8.100          | 7.300          | MONTAGNA                                     | —               | —            | —                | —                |
| LIVORNO                                      | 26              | 235,8        | 6.100          | 5.900          | COLLINA                                      | 251             | 201,5        | 50.600           | 49.000           |
| PISA   | 91              | 30,5         | 8.200          | 7.700          | PIANURA                                      | 1.131           | 241,2        | 272.700          | 262.400          |
| SIENA  | 24              | 138,1        | 3.300          | 3.200          | Potenza                                      | 551             | 111,2        | 61.200           | 61.200           |
| <b>TOSCANA</b>                               | <b>252</b>      | <b>164,4</b> | <b>41.400</b>  | <b>39.600</b>  | Matera                                       | 4               | 120,0        | 500              | 500              |
| MONTAGNA                                     | 59              | 238,0        | 14.000         | 14.000         | <b>BASILICATA</b>                            | <b>555</b>      | <b>111,2</b> | <b>61.700</b>    | <b>61.700</b>    |
| COLLINA                                      | 124             | 153,4        | 19.000         | 17.800         | MONTAGNA                                     | 521             | 108,9        | 56.300           | 56.300           |
| PIANURA                                      | 69              | 121,2        | 8.400          | 7.800          | COLLINA                                      | 31              | 163,9        | 5.100            | 5.100            |
| MONTAGNA                                     | 59              | 238,0        | 14.000         | 14.000         | PIANURA                                      | 3               | 120,0        | 300              | 300              |
| COLLINA                                      | 124             | 153,4        | 19.000         | 17.800         | Cosenza                                      | 206             | 235,7        | 48.500           | 39.300           |
| PIANURA                                      | 69              | 121,2        | 8.400          | 7.800          | Catanzaro                                    | 300             | 139,7        | 41.900           | 41.900           |
| Perugia                                      | 60              | 191,3        | 11.700         | 11.700         | Reggio di Calabria                           | 62              | 180,0        | 11.200           | 11.200           |
| Terni  | 58              | 126,7        | 7.300          | 7.000          | <b>CALABRIA</b>                              | <b>568</b>      | <b>178,9</b> | <b>101.600</b>   | <b>92.400</b>    |
| <b>UMBRIA</b>                                | <b>118</b>      | <b>161,1</b> | <b>19.000</b>  | <b>18.700</b>  | MONTAGNA                                     | 95              | 172,5        | 16.400           | 15.800           |
| MONTAGNA                                     | 13              | 182,3        | 2.400          | 2.400          | COLLINA                                      | 413             | 181,0        | 75.000           | 66.400           |
| COLLINA                                      | 105             | 158,5        | 16.600         | 16.300         | PIANURA                                      | 60              | 170,0        | 10.200           | 10.200           |
| Pesaro e Urbino                              | 11              | 221,3        | 2.400          | 2.300          | Palermo                                      | 47              | 139,6        | 6.600            | 6.500            |
| Macerata                                     | 53              | 199,0        | 19.500         | 18.300         | Messina                                      | 65              | 189,8        | 12.300           | 12.300           |
| Ascoli Piceno                                | 41              | 189,5        | 7.800          | 7.800          | Agrigento                                    | 27              | 139,3        | 3.800            | 3.700            |
| <b>MARCHE</b>                                | <b>110</b>      | <b>270,1</b> | <b>29.700</b>  | <b>28.400</b>  | <b>SICILIA</b>                               | <b>139</b>      | <b>163,0</b> | <b>22.700</b>    | <b>22.500</b>    |
| MONTAGNA                                     | —               | —            | —              | —              | MONTAGNA                                     | 37              | 173,2        | 6.400            | 6.400            |
| COLLINA                                      | 110             | 270,1        | 29.700         | 28.400         | COLLINA                                      | 64              | 167,4        | 10.800           | 10.700           |
| Viterbo                                      | 156             | 304,0        | 47.400         | 47.400         | PIANURA                                      | 38              | 145,5        | 5.500            | 5.400            |
| Rieti  | 11              | 252,7        | 2.800          | 2.500          | Sassari                                      | 62              | 251,7        | 16.400           | 16.100           |
| Roma   | 730             | 191,8        | 140.000        | 105.000        | Nuoro  | 8               | 169,6        | 1.400            | 1.400            |
| Latina                                       | 100             | 223,0        | 22.300         | 20.000         | Oristano                                     | 44              | 335,0        | 14.700           | 14.700           |
| Frosinone                                    | 169             | 260,1        | 41.600         | 37.500         | Cagliari                                     | 111             | 249,8        | 27.800           | 27.700           |
| <b>LAZIO</b>                                 | <b>1.157</b>    | <b>219,6</b> | <b>254.100</b> | <b>212.400</b> | <b>SARDEGNA</b>                              | <b>225</b>      | <b>267,7</b> | <b>60.300</b>    | <b>59.900</b>    |
| MONTAGNA                                     | 134             | 215,1        | 28.800         | 24.000         | MONTAGNA                                     | 1               | 123,0        | 100              | 100              |
| COLLINA                                      | 503             | 235,8        | 118.600        | 104.400        | COLLINA                                      | 74              | 199,7        | 14.800           | 14.400           |
| PIANURA                                      | 520             | 205,1        | 106.700        | 84.000         | PIANURA                                      | 150             | 302,7        | 45.400           | 45.400           |
| L'Aquila                                     | 44              | 231,1        | 10.300         | 9.300          | <b>ITALIA</b>                                | <b>8.117</b>    | <b>223,2</b> | <b>1.812.000</b> | <b>1.784.000</b> |
| Teramo                                       | 160             | 184,0        | 26.200         | 26.200         | MONTAGNA                                     | 1.342           | 192,5        | 258.400          | 251.800          |
| Pescara                                      | 106             | 195,0        | 20.700         | 19.600         | COLLINA                                      | 3.112           | 201,5        | 627.000          | 596.000          |
| Chieti                                       | 105             | 251,9        | 26.500         | 26.500         | PIANURA                                      | 3.663           | 253,0        | 926.600          | 886.200          |
| <b>ABRUZZI</b>                               | <b>415</b>      | <b>201,6</b> | <b>83.700</b>  | <b>81.600</b>  | <b>CAVOLO VERZA</b>                          |                 |              |                  |                  |
| MONTAGNA                                     | 58              | 219,7        | 12.800         | 11.600         | Torino                                       | 670             | 337,5        | 226.100          | 226.100          |
| COLLINA                                      | 357             | 198,6        | 70.900         | 70.000         | Vercelli                                     | 8               | 168,8        | 1.300            | 1.300            |
| Isernia                                      | 15              | 180,0        | 2.400          | 2.400          | Cuneo  | 30              | 274,0        | 8.200            | 8.200            |
| Campobasso                                   | 50              | 179,0        | 9.000          | 9.000          | Asti   | 72              | 213,8        | 15.400           | 15.400           |
| <b>MOLISE</b>                                | <b>65</b>       | <b>174,6</b> | <b>11.400</b>  | <b>11.400</b>  | Alessandria                                  | 480             | 356,3        | 171.100          | 171.100          |
| MONTAGNA                                     | 14              | 170,7        | 2.400          | 2.400          | <b>PIEMONTE</b>                              | <b>1.260</b>    | <b>335,1</b> | <b>422.100</b>   | <b>422.100</b>   |
| COLLINA                                      | 51              | 175,7        | 9.000          | 9.000          | MONTAGNA                                     | —               | —            | —                | —                |
| Caserta                                      | 905             | 199,0        | 180.100        | 178.300        | COLLINA                                      | 90              | 225,0        | 20.200           | 20.200           |
| Benevento                                    | 100             | 225,0        | 22.500         | 22.500         | PIANURA                                      | 1.170           | 343,5        | 401.900          | 401.900          |

Seque Tav. 34 — Piante orticole in piena aria  
Superficie in ettari; produzione in quintali

| PROVINCIE<br>REGIONI<br>ZONE<br>ALTIMETRICHE | SUPER-<br>FICIE | PRODUZIONE   |                |                | PROVINCIE<br>REGIONI<br>ZONE<br>ALTIMETRICHE | SUPER-<br>FICIE | PRODUZIONE   |                |                |
|--|-----------------|--------------|----------------|----------------|--|-----------------|--------------|----------------|----------------|
|  |                 | per ha       | Totale         | Raccolta       |  |                 | per ha       | Totale         | Raccolta       |
| <b>Seque CAVOLO VERZA</b>                    |                 |              |                |                |  |                 |              |                |                |
| Varese                                       | 24              | 171,9        | 4.100          | 3.800          | Perugia                                      | 41              | 198,3        | 8.100          | 8.100          |
| Como   | 136             | 66,9         | 9.100          | 8.600          | Terni  | 12              | 117,5        | 1.400          | 1.400          |
| Milano                                       | 350             | 428,0        | 149.800        | 149.800        | <b>UMBRIA</b>                                | <b>53</b>       | <b>180,0</b> | <b>9.500</b>   | <b>9.500</b>   |
| Bergamo                                      | 30              | 145,0        | 4.300          | 3.900          | MONTAGNA                                     | 10              | 193,0        | 1.900          | 1.900          |
| Brescia                                      | 60              | 211,0        | 12.700         | 12.700         | COLLINA                                      | 43              | 177,0        | 7.600          | 7.600          |
| Pavia  | 168             | 302,7        | 50.900         | 49.200         | Pesaro e Urbino                              | 32              | 203,4        | 6.500          | 6.200          |
| Mantova                                      | 21              | 271,9        | 5.700          | 5.700          | Macerata                                     | 39              | 189,9        | 7.400          | 7.000          |
| <b>LOMBARDIA</b>                             | <b>789</b>      | <b>299,9</b> | <b>236.600</b> | <b>233.700</b> | Ascoli Piceno                                | 65              | 133,5        | 8.700          | 8.700          |
| MONTAGNA                                     | 28              | 74,1         | 2.100          | 1.900          | <b>MARCHE</b>                                | <b>136</b>      | <b>166,1</b> | <b>22.600</b>  | <b>21.900</b>  |
| COLLINA                                      | 116             | 93,8         | 10.900         | 10.300         | MONTAGNA                                     | —               | —            | —              | —              |
| PIANURA                                      | 645             | 346,7        | 223.600        | 221.500        | COLLINA                                      | 136             | 166,1        | 22.600         | 21.900         |
| Trento TRENTO A.A.<br>(MONTAGNA)             | 17              | 250,0        | 4.300          | 4.300          | Viterbo                                      | 38              | 376,8        | 14.300         | 14.300         |
| Verona                                       | 1.100           | 231,1        | 257.500        | 250.000        | Rieti  | 8               | 220,8        | 1.700          | 1.700          |
| Vicenza                                      | 39              | 314,2        | 12.200         | 10.800         | Roma   | 480             | 250,0        | 120.000        | 100.000        |
| Belluno                                      | 8               | 122,5        | 1.100          | 1.100          | Latina                                       | 170             | 241,2        | 41.000         | 36.900         |
| Treviso                                      | 56              | 226,5        | 12.700         | 12.700         | Frosinone                                    | 120             | 260,8        | 31.300         | 28.200         |
| Venezia                                      | 261             | 229,9        | 60.000         | 60.000         | <b>LAZIO</b>                                 | <b>816</b>      | <b>255,4</b> | <b>208.300</b> | <b>181.100</b> |
| Padova                                       | 601             | 248,0        | 149.000        | 149.000        | MONTAGNA                                     | 96              | 243,9        | 23.400         | 20.300         |
| Rovigo                                       | 70              | 322,1        | 22.600         | 22.600         | COLLINA                                      | 324             | 255,5        | 82.700         | 73.500         |
| <b>VENETO</b>                                | <b>2.135</b>    | <b>241,3</b> | <b>515.100</b> | <b>506.200</b> | PIANURA                                      | 396             | 258,1        | 102.200        | 87.300         |
| MONTAGNA                                     | 8               | 122,5        | 1.100          | 1.100          | L'Aquila                                     | 43              | 223,5        | 9.600          | 8.700          |
| COLLINA                                      | 86              | 258,3        | 22.200         | 21.400         | Teramo                                       | 34              | 153,8        | 5.200          | 5.200          |
| PIANURA                                      | 2.041           | 241,0        | 491.800        | 483.700        | Pescara                                      | 55              | 193,0        | 10.600         | 10.100         |
| Udine  | 33              | 280,3        | 9.500          | 9.500          | Chieti                                       | 80              | 246,3        | 19.700         | 19.700         |
| Gorizia                                      | 17              | 251,2        | 4.300          | 4.300          | <b>ABRUZZI</b>                               | <b>212</b>      | <b>213,0</b> | <b>45.100</b>  | <b>43.700</b>  |
| Trieste                                      | 14              | 61,3         | 900            | 900            | MONTAGNA                                     | 51              | 213,4        | 11.000         | 10.000         |
| <b>FRIULI-VEN. G.</b>                        | <b>64</b>       | <b>229,2</b> | <b>14.700</b>  | <b>14.700</b>  | COLLINA                                      | 161             | 212,2        | 34.100         | 33.700         |
| MONTAGNA                                     | —               | —            | —              | —              | Isernia                                      | 15              | 190,0        | 2.900          | 2.900          |
| COLLINA                                      | 28              | 163,2        | 4.800          | 4.800          | Campobasso                                   | 20              | 155,0        | 3.100          | 3.100          |
| PIANURA                                      | 35              | 283,9        | 9.900          | 9.900          | <b>MOLISE</b>                                | <b>35</b>       | <b>170,0</b> | <b>6.000</b>   | <b>6.000</b>   |
| Imperia                                      | 38              | 191,6        | 7.300          | 7.300          | MONTAGNA                                     | 14              | 161,4        | 2.300          | 2.300          |
| Savona                                       | 91              | 341,3        | 30.900         | 29.400         | COLLINA                                      | 21              | 175,7        | 3.700          | 3.700          |
| Genova                                       | 135             | 478,4        | 64.600         | 64.600         | Caserta                                      | 355             | 192,8        | 68.400         | 68.400         |
| La Spezia                                    | 52              | 248,8        | 12.900         | 12.500         | Benevento                                    | 100             | 224,8        | 22.500         | 22.500         |
| <b>LIGURIA</b>                               | <b>316</b>      | <b>366,1</b> | <b>115.700</b> | <b>113.800</b> | Napoli                                       | 115             | 206,1        | 23.700         | 23.700         |
| MONTAGNA                                     | 125             | 403,5        | 50.400         | 50.400         | Salerno                                      | 350             | 162,8        | 57.000         | 57.000         |
| COLLINA                                      | 191             | 311,6        | 65.300         | 63.400         | <b>CAMPANIA</b>                              | <b>920</b>      | <b>186,5</b> | <b>171.600</b> | <b>171.600</b> |
| Piacenza                                     | 50              | 350,0        | 17.500         | 16.600         | MONTAGNA                                     | 50              | 225,0        | 11.300         | 11.300         |
| Parma  | 19              | 330,0        | 6.300          | 6.300          | COLLINA                                      | 400             | 183,6        | 73.400         | 73.400         |
| Reggio nell'Emilia                           | 10              | 300,0        | 3.000          | 3.000          | PIANURA                                      | 470             | 184,9        | 86.900         | 86.900         |
| Modena                                       | 12              | 338,3        | 4.000          | 4.000          | Foggia                                       | 170             | 174,1        | 29.600         | 28.400         |
| Bologna                                      | 12              | 250,0        | 3.000          | 3.000          | Bari   | 625             | 241,9        | 151.200        | 146.200        |
| Ferrara                                      | 10              | 297,0        | 3.000          | 2.700          | Taranto                                      | 40              | 172,7        | 6.900          | 6.400          |
| Ravenna                                      | 45              | 340,0        | 15.300         | 14.700         | Brindisi                                     | 68              | 200,5        | 13.700         | 13.300         |
| Forlì  | 30              | 283,3        | 8.500          | 8.500          | Lecce  | 150             | 185,3        | 27.800         | 27.800         |
| <b>EMILIA-ROMAG.</b>                         | <b>188</b>      | <b>322,3</b> | <b>60.600</b>  | <b>58.800</b>  | <b>PUGLIA</b>                                | <b>1.053</b>    | <b>217,6</b> | <b>229.200</b> | <b>222.100</b> |
| MONTAGNA                                     | —               | —            | —              | —              | MONTAGNA                                     | 10              | 90,0         | 900            | 900            |
| COLLINA                                      | 22              | 272,3        | 6.000          | 6.000          | COLLINA                                      | 167             | 178,0        | 29.700         | 28.900         |
| PIANURA                                      | 166             | 329,0        | 54.600         | 52.800         | PIANURA                                      | 876             | 226,6        | 198.600        | 192.300        |
| Massa-Carrara                                | 110             | 231,6        | 25.800         | 25.800         | Potenza                                      | 522             | 115,1        | 60.100         | 60.100         |
| Lucca  | 48              | 206,0        | 9.600          | 9.300          | Matera                                       | 6               | 120,0        | 70             |                |



Seque Tav. 34 — Piante orticole in piena aria  
Superficie in ettari; produzione in quintali

| PROVINCIE<br>REGIONI<br>ZONE<br>ALTIMETRICHE            | SUPER-<br>FICIE | PRODUZIONE |           |                                  | PROVINCIE<br>REGIONI<br>ZONE<br>ALTIMETRICHE            | SUPER-<br>FICIE | PRODUZIONE                                      |        |          |
|---|-----------------|------------|-----------|----------------------------------|---|-----------------|---|--------|----------|
|   |                 | per ha     | Totale    | Raccolta                         |   |                 | per ha  | Totale | Raccolta |
| <i>Seque CAVOLO VERZA</i>                               |                 |            |           | <i>Seque CAVOLO DI BRUXELLES</i> |   |                 |   |        |          |
| Cosenza . . . . .                                       | 83              | 262,5      | 21.800    | 17.600                           | Firenze . . . . .                                       | 7               | 120,0   | 800    | 700      |
| Catanzaro . . . . .                                     | 200             | 131,5      | 26.300    | 26.300                           | Pisa . . . . .  | 18              | 57,8  | 1.100  | 1.000    |
| Raggio di Calabria . . . . .                            | 30              | 139,7      | 4.200     | 4.200                            | <b>TOSCANA . . . . . 25 75,2 1.900 1.700</b>            |                 |   |        |          |
| <b>CALABRIA . . . . . 313 167,0 52.300 48.100</b>       |                 |            |           |                                  |   |                 |   |        |          |
| MONTAGNA . . . . .                                      | 41              | 150,0      | 6.200     | 6.000                            | MONTAGNA . . . . .                                      | 11              | 83,6  | 900    | 800      |
| COLLINA . . . . .                                       | 228             | 173,5      | 39.500    | 35.500                           | COLLINA . . . . .                                       | 14              | 68,6  | 1.000  | 900      |
| PIANURA . . . . .                                       | 44              | 149,5      | 6.600     | 6.600                            | <b>Terni-UMBRIA . . . . . 16 127,5 2.100 2.000</b>      |                 |   |        |          |
|   |                 |            |           |                                  |   |                 |   |        |          |
| Trapani . . . . .                                       | 6               | 117,5      | 700       | 700                              | MONTAGNA . . . . .                                      | 16              | 127,5   | 2.100  | 2.000    |
| Messina . . . . .                                       | 46              | 182,8      | 8.300     | 8.200                            | COLLINA . . . . .                                       | 16              | 127,5   | 2.100  | 2.000    |
| Agrigento . . . . .                                     | 9               | 141,6      | 1.200     | 1.200                            | <b>Roma-LAZIO . . . . . 40 65,0 2.600 2.200</b>         |                 |   |        |          |
| Ragusa . . . . .  | 50              | 190,4      | 9.500     | 9.500                            | MONTAGNA . . . . .                                      | 40              | 65,0  | 2.600  | 2.200    |
| <b>SICILIA . . . . . 111 179,4 19.700 19.600</b>        |                 |            |           |                                  |   |                 |   |        |          |
| MONTAGNA . . . . .                                      | 16              | 184,1      | 2.900     | 2.900                            | COLLINA . . . . .                                       | 40              | 65,0  | 2.600  | 2.200    |
| COLLINA . . . . .                                       | 79              | 185,5      | 14.200    | 14.200                           | PIANURA . . . . .                                       | —               | —   | —      | —        |
| PIANURA . . . . .                                       | 16              | 164,4      | 2.600     | 2.500                            | <b>Teramo . . . . . 13 129,2 1.700 1.700</b>            |                 |   |        |          |
|   |                 |            |           |                                  |   |                 |   |        |          |
| Sassari . . . . .                                       | 39              | 280,8      | 11.000    | 10.900                           | Pescara . . . . .                                       | 4               | 181,0   | 800    | 700      |
| Nuoro . . . . .   | 10              | 170,3      | 1.700     | 1.600                            | <b>ABRUZZI . . . . . 17 141,4 2.500 2.400</b>           |                 |   |        |          |
| Cagliari . . . . .                                      | 4               | 250,0      | 1.000     | 1.000                            | MONTAGNA . . . . .                                      | 17              | 141,4   | 2.500  | 2.400    |
| <b>SARDEGNA . . . . . 53 257,6 13.700 13.500</b>        |                 |            |           |                                  |   |                 |   |        |          |
| MONTAGNA . . . . .                                      | 1               | 190,2      | 100       | 100                              | COLLINA . . . . .                                       | 17              | 141,4   | 2.500  | 2.400    |
| COLLINA . . . . .                                       | 17              | 174,4      | 3.000     | 2.800                            | <b>Benav. - CAMPANIA . . . . . 17 155,0 2.700 2.700</b> |                 |   |        |          |
| PIANURA . . . . .                                       | 35              | 303,7      | 10.600    | 10.600                           | MONTAGNA . . . . .                                      | 10              | 155,0   | 1.600  | 1.600    |
|   |                 |            |           |                                  |   |                 |   |        |          |
| <b>ITALIA . . . . . 9.437 243,4 2.297.000 2.236.000</b> |                 |            |           |                                  |   |                 | <b>ITALIA . . . . . 256 173,9 45.000 44.000</b> |        |          |
| MONTAGNA . . . . .                                      | 1.022           | 185,8      | 190.000   | 185.400                          | MONTAGNA . . . . .                                      | 10              | 155,0   | 1.600  | 1.600    |
| COLLINA . . . . .                                       | 2.408           | 206,9      | 497.500   | 475.600                          | COLLINA . . . . .                                       | 111             | 117,5   | 13.200 | 12.400   |
| PIANURA . . . . .                                       | 6.009           | 267,9      | 1.609.500 | 1.575.000                        | PIANURA . . . . .                                       | 135             | 221,7   | 30.200 | 30.000   |
|   |                 |            |           |                                  |   |                 |   |        |          |
| <b>CAVOLO DI BRUXELLES</b>                              |                 |            |           | <b>ALTRI CAVOLI</b>              |   |                 |   |        |          |
| Milano . . . . .  | 80              | 264,4      | 21.200    | 21.200                           | Milano-LOMBARDIA . . . . .                              | 20              | 365,0   | 7.300  | 7.300    |
| Mantova . . . . .                                       | 6               | 167,5      | 1.100     | 1.100                            | MONTAGNA . . . . .                                      | —               | —   | —      | —        |
| <b>LOMBARDIA . . . . . 86 257,6 22.300 22.300</b>       |                 |            |           |                                  |   |                 |   |        |          |
| MONTAGNA . . . . .                                      | —               | —          | —         | —                                | COLLINA . . . . .                                       | 20              | 365,0   | 7.300  | 7.300    |
| COLLINA . . . . .                                       | —               | —          | —         | —                                | PIANURA . . . . .                                       | 20              | 365,0   | 7.300  | 7.300    |
| PIANURA . . . . .                                       | 86              | 257,6      | 22.300    | 22.300                           | <b>Rovigo-VENETO . . . . . 2 350,0 700 700</b>          |                 |   |        |          |
|   |                 |            |           |                                  |   |                 |   |        |          |
| Venezia . . . . .                                       | 17              | 164,1      | 2.700     | 2.600                            | MONTAGNA . . . . .                                      | —               | —   | —      | —        |
| Rovigo . . . . .  | 18              | 233,3      | 4.200     | 4.200                            | COLLINA . . . . .                                       | —               | —   | —      | —        |
| <b>VENETO . . . . . 35 194,9 6.900 6.800</b>            |                 |            |           |                                  |   |                 |   |        |          |
| MONTAGNA . . . . .                                      | —               | —          | —         | —                                | PIANURA . . . . .                                       | 2               | 350,0   | 700    | 700      |
| COLLINA . . . . .                                       | —               | —          | —         | —                                | <b>Imperia . . . . . 17 175,3 3.000 3.000</b>           |                 |   |        |          |
| PIANURA . . . . .                                       | 35              | 194,9      | 6.900     | 6.800                            | Savona . . . . .  | 35              | 249,0   | 8.700  | 8.300    |
|   |                 |            |           |                                  |   |                 |   |        |          |
| Gorizia-FRIULI - V. GIULIA . . . . .                    | 1               | 70,0       | —         | —                                | Genova . . . . .  | 80              | 322,6   | 25.800 | 25.800   |
| MONTAGNA . . . . .                                      | —               | —          | —         | —                                | La Spezia . . . . .                                     | 67              | 220,9   | 14.800 | 14.100   |
| COLLINA . . . . .                                       | 1               | 70,0       | —         | —                                | <b>LIGURIA . . . . . 199 262,8 52.300 51.200</b>        |                 |   |        |          |
| PIANURA . . . . .                                       | —               | —          | —         | —                                | MONTAGNA . . . . .                                      | 77              | 277,9   | 21.400 | 21.300   |
|   |                 |            |           |                                  |   |                 |   |        |          |
| Imperia . . . . .                                       | 4               | 195,0      | 800       | 800                              | COLLINA . . . . .                                       | 122             | 253,3   | 30.800 | 29.900   |
| Savona . . . . .  | 15              | 211,8      | 3.200     | 3.100                            | <b>Massa-Carrara . . . . . 50 225,0 11.200 11.200</b>   |                 |   |        |          |
| <b>LIGURIA . . . . . 19 208,3 4.000 3.900</b>           |                 |            |           |                                  |   |                 |   |        |          |
| MONTAGNA . . . . .                                      | —               | —          | —         | —                                | Lucca . . . . .   | 5               | 170,0   | 900    | 800      |
| COLLINA . . . . .                                       | 19              | 208,3      | 4.000     | 3.900                            | Pistola . . . . .                                       | 10              | 190,0   | 1.900  | 1.700    |
|   |                 |            |           |                                  |   |                 |   |        |          |
|   |                 |            |           |                                  | Firenze . . . . .                                       | 11              | 177,0   | 2.000  | 1.800    |
|   |                 |            |           |                                  | Livorno . . . . .                                       | 14              | 217,1   | 3.000  | 2.900    |
|   |                 |            |           |                                  | Livorno . . . . .                                       | 10              | 100,0   | 1.000  | 900      |
|   |                 |            |           |                                  | Pisa . . . . .  | 25              | 121,0   | 3.000  | 2.900    |
|   |                 |            |           |                                  | Siena . . . . .   | 20              | 121,0   | 3.000  | 2.900    |
|   |                 |            |           |                                  | <b>TOSCANA . . . . . 125 184,1 23.000 22.200</b>        |                 |   |        |          |
|   |                 |            |           |                                  | MONTAGNA . . . . .                                      | 55              | 221,8   | 12.200 | 12.100   |
|   |                 |            |           |                                  | COLLINA . . . . .                                       | 52              | 162,0   | 8.400  | 7.900    |
|   |                 |            |           |                                  | PIANURA . . . . .                                       | 18              | 132,8   | 2.400  | 2.200    |

Seque Tav. 34 — Piante orticole in piena aria  
Superficie in ettari; produzione in quintali

| PROVINCIE<br>REGIONI<br>ZONE<br>ALTIMETRICHE       | SUPER-<br>FICIE | PRODUZIONE |        |                           | PROVINCIE<br>REGIONI<br>ZONE<br>ALTIMETRICHE                       | SUPER-<br>FICIE | PRODUZIONE |         |          |
|--|-----------------|------------|--------|---------------------------|--|-----------------|------------|---------|----------|
|  |                 | per ha     | Totale | Raccolta                  |  |                 | per ha     | Totale  | Raccolta |
| <i>Seque ALTRI CAVOLI</i>                          |                 |            |        | <i>Seque ALTRI CAVOLI</i> |  |                 |            |         |          |
| Perugia . . . . .                                  | 15              | 180,0      | 2.700  | 2.700                     | Sassari . . . . .  | 1               | 200,0      | 200     | 200      |
| Terni . . . . .                                    | 13              | 117,7      | 1.500  | 1.400                     | Nuoro . . . . .  | 21              | 178,1      | 3.700   | 3.600    |
| <b>UMBRIA . . . . . 28 151,1 4.200 4.100</b>       |                 |            |        |                           |  |                 |            |         |          |
| MONTAGNA . . . . .                                 | 2               | 180,0      | 400    | 400                       | <b>SARDEGNA . . . . . 22 179,1 3.900 3.800</b>                     |                 |            |         |          |
| COLLINA . . . . .                                  | 26              | 148,8      | 3.800  | 3.700                     | MONTAGNA . . . . .   | 1               | 140,0      | 100     | 100      |
|  |                 |            |        |                           |  |                 |            |         |          |
| Viterbo . . . . .                                  | 11              | 325,5      | 3.600  | 3.500                     | COLLINA . . . . .  | 20              | 180,0      | 3.600   | 3.500    |
| Roma . . . . .                                     | 40              | 130,0      | 5.200  | 4.300                     | PIANURA . . . . .  | 1               | 200,0      | 200     | 200      |
| Latina . . . . .                                   | 40              | 220,0      | 8.800  | 8.000                     | <b>ITALIA . . . . . 2.298 181,3 418.000 408.000</b>                |                 |            |         |          |
| Frosinone . . . . .                                | 30              | 254,5      | 7.600  | 6.900                     | MONTAGNA . . . . .   | 445             | 172,9      | 76.800  | 75.400   |
| <b>LAZIO . . . . . 121 208,4 25.200 22.700</b>     |                 |            |        |                           |  |                 |            |         |          |
| MONTAGNA . . . . .                                 | 15              | 250,7      | 3.700  | 3.400                     | COLLINA . . . . .  | 1.297           | 184,1      | 239.000 | 233.500  |
| COLLINA . . . . .                                  | 40              | 216,9      | 8.700  | 7.900                     | PIANURA . . . . .  | 556             | 183,7      | 102.200 | 99.100   |
| PIANURA . . . . .                                  | 66              | 193,6      | 12.800 | 11.400                    | <b>CAVOLOFIORE (a)</b>   |                 |            |         |          |
|  |                 |            |        |                           |  |                 |            |         |          |
| L'Aquila . . . . .                                 | 27              | 224,7      | 6.000  | 5.500                     | Torino . . . . .   | 115             | 211,1      | 24.300  | 24.300   |
| Teramo . . . . .                                   | 8               | 150,0      | 1.200  | 1.200                     | Vercelli . . . . .   | 3               | 140,0      | 400     | 400      |
| Pescara . . . . .                                  | 16              | 186,0      | 3.000  | 2.800                     | Cuneo . . . . .  | 40              | 170,0      | 6.800   | 6.800    |
| <b>ABRUZZI . . . . . 51 200,3 10.200 9.500</b>     |                 |            |        |                           |  |                 |            |         |          |
| MONTAGNA . . . . .                                 | 27              | 224,7      | 6.000  | 5.500                     | Asti . . . . .   | 15              | 174,7      | 2.600   | 2.600    |
| COLLINA . . . . .                                  | 24              | 174,0      | 4.200  | 4.000                     | Alessandria . . . . .  | 70              | 300,5      | 21.100  | 21.100   |
|  |                 |            |        |                           |  |                 |            |         |          |
| Caserta . . . . .                                  | 40              | 207,5      | 8.300  | 8.300                     | <b>PIEMONTE . . . . . 243 226,9 55.200 55.200</b>                  |                 |            |         |          |
| Benevento . . . . .                                | 30              | 143,3      | 4.300  | 4.300                     | MONTAGNA . . . . .   | —               | —          | —       | —        |
| Salerno . . . . .                                  | 130             | 151,0      | 19.600 | 19.200                    | COLLINA . . . . .  | 28              | 163,7      | 4.700   | 4.700    |
| <b>CAMPANIA . . . . . 200 161,1 32.200 31.800</b>  |                 |            |        |                           |  |                 |            |         |          |
| MONTAGNA . . . . .                                 | 15              | 140,0      | 2.100  | 2.100                     | PIANURA . . . . .  | 215             | 224,9      | 50.500  | 50.500   |
| COLLINA . . . . .                                  | 105             | 153,3      | 16.100 | 15.900                    | <b>Varese . . . . . 1 255,0 200 200</b>                            |                 |            |         |          |
| PIANURA . . . . .                                  | 80              | 173,3      | 14.000 | 13.800                    | Pavia . . . . .  | 32              | 312,0      | 10.000  | 9.600    |
|  |                 |            |        |                           |  |                 |            |         |          |
| Bari . . . . .                                     | 87              | 228,8      | 19.900 | 19.300                    | <b>LOMBARDIA . . . . . 33 310,3 10.200 9.800</b>                   |                 |            |         |          |
| Brindisi . . . . .                                 | 40              | 201,6      | 8.100  | 7.900                     | MONTAGNA . . . . .   | —               | —          | —       | —        |
| <b>PUGLIA . . . . . 127 220,3 28.000 27.200</b>    |                 |            |        |                           |  |                 |            |         |          |
| MONTAGNA . . . . .                                 | 27              | 189,9      | 5.100  | 5.000                     | COLLINA . . . . .  | 1               | 255,0      | 300     | 200      |
| COLLINA . . . . .                                  | 100             | 228,5      | 22.900 | 22.200                    | PIANURA . . . . .  | 32              | 312,0      | 9.900   | 9.600    |
| PIANURA . . . . .                                  | 100             | 228,5      | 22.900 | 22.200                    | <b>Trento-TRENT. A.A. (MONTAGNA) . . . . . 8 256,2 2.000 2.000</b> |                 |            |         |          |
|  |                 |            |        |                           |  |                 |            |         |          |
| Potenza-BASILIC. . . . .                           | 103             | 106,0      | 10.900 | 10.900                    | Verona . . . . .   | 1.200           | 210,4      | 252.400 | 245.000  |
| MONTAGNA . . . . .                                 | 94              | 101,7      | 9.500  | 9.500                     | Vicenza . . . . .  | 11              | 287,3      | 3.200   | 2.700    |
| COLLINA . . . . .                                  | 9               | 151,7      | 1.400  | 1.400                     | Belluno . . . . .  | 2               | 130,0      | 300     | 300      |
| PIANURA . . . . .                                  | —               | —          | —      | —                         | Treviso . . . . .  | 125             | 195,7      | 24.500  | 24.500   |
|  |                 |            |        |                           |  |                 |            |         |          |
| Catanzaro . . . . .                                | 310             | 129,0      | 40.000 | 40.000                    | Venezia . . . . .  | 114             | 205,5      | 23.400  | 23.400   |
| Reggio di Calabria . . . . .                       | 198             | 155,3      | 30.800 | 30.800                    | Padova . . . . .   | 239             | 173,4      | 41.400  | 41.400   |
| <b>CALABRIA . . . . . 508 139,3 70.800 70.800</b>  |                 |            |        |                           |  |                 |            |         |          |
| MONTAGNA . . . . .                                 | 108             | 124,0      | 13.400 | 13.400                    | Rovigo . . . . .   | 190             | 299,7      | 56.900  | 56.900   |
| COLLINA . . . . .                                  | 290             | 143,3      | 41.600 | 41.600                    | <b>VENETO . . . . . 1.881 213,8 402.100 394.200</b>                |                 |            |         |          |
| PIANURA . . . . .                                  | 110             | 143,6      | 15.800 | 15.800                    | MONTAGNA . . . . .   | 2               | 130,0      | 200     | 200      |
|  |                 |            |        |                           |  |                 |            |         |          |
| Trapani . . . . .                                  | 28              | 112,0      | 3.200  | 2.900                     | COLLINA . . . . .  | 27              | 202,0      | 5.500   | 5.300    |
| Palermo . . . . .                                  | 82              | 160,5      | 12.300 | 12.100                    | PIANURA . . . . .  | 1.852           | 214,1      | 396.400 | 388.700  |
| Messina . . . . .                                  | 179             | 288,0      | 51.600 | 51.600                    | <b>Gorizia . . . . . 11 177,3 2.000 2.000</b>                      |                 |            |         |          |
| Agrigento . . . . .                                | 75              | 106,6      | 8.000  | 7.900                     | Trieste . . . . .  | 15              | 100,0      | 1.500   | 1.500    |
| Caltanissetta . . . . .                            | 155             | 163,3      | 25.300 | 25.300                    | <b>FRIULI-VEN. G. . . . . 26 132,7 3.500 3.500</b>                 |                 |            |         |          |
| Enna . . . . .                                     | 40              | 158,8      | 6.400  | 4.400                     | MONTAGNA . . . . .   | —               | —          | —       | —        |
| Catania . . . . .                                  | 90              | 170,7      | 16.200 | 15.400                    | COLLINA . . . . .  | 20              | 112,5      | 2.300   | 2.300    |
| Ragusa . . . . .                                   | 105             | 182,2      | 19.200 | 19.100                    | PIANURA . . . . .  | 6               | 200,0      | 1.200   | 1.200    |
| Siracusa . . . . .                                 | 38              | 185,5      | 7.100  | 7.100                     | <b>Imperia . . . . . 36 219,2 7.900 7.700</b>                      |                 |            |         |          |
| <b>SICILIA . . . . . 792 188,2 149.300 145.800</b> |                 |            |        |                           |  |                 |            |         |          |
| MONTAGNA . . .                                     |                 |            |        |                           |  |                 |            |         |          |

Segue Tav. 34 — Piante orticole in piena aria

Superficie in ettari; produzione in quintali

| PROVINCIE<br>REGIONI<br>ZONE<br>ALTIMETRICHE | SUPER-<br>FICIE | PRODUZIONE |           |           | PROVINCIE<br>REGIONI<br>ZONE<br>ALTIMETRICHE | SUPER-<br>FICIE | PRODUZIONE |           |           |  |  |  |  |  |
|--|-----------------|------------|-----------|-----------|--|-----------------|------------|-----------|-----------|--|--|--|--|--|
|  |                 | per ha     | Totale    | Raccolta  |  |                 | per ha     | Totale    | Raccolta  |  |  |  |  |  |
| Segue CAVOLOFIORRE (a)                       |                 |            |           |           |  |                 |            |           |           |  |  |  |  |  |
| Bologna . . . . .                            | 28              | 275,0      | 7.700     | 7.700     | Foggia . . . . .                             | 360             | 191,1      | 68.800    | 64.400    |  |  |  |  |  |
| Ferrara . . . . .                            | 55              | 226,8      | 12.500    | 11.200    | Bari . . . . .                               | 385             | 209,3      | 80.600    | 78.200    |  |  |  |  |  |
| Ravenna . . . . .                            | 80              | 277,3      | 21.700    | 20.900    | Taranto . . . . .                            | 1.050           | 161,6      | 169.700   | 151.100   |  |  |  |  |  |
| Forlì . . . . .                              | 60              | 250,0      | 15.000    | 15.000    | Brindisi . . . . .                           | 154             | 257,9      | 39.700    | 38.700    |  |  |  |  |  |
| EMILIA-ROMAGNA                               | 223             | 255,0      | 56.900    | 54.800    | Lecce . . . . .                              | 120             | 219,2      | 26.300    | 26.300    |  |  |  |  |  |
| MONTAGNA . . . . .                           | —               | —          | —         | —         | PUGLIA . . . . .                             | 2.069           | 186,1      | 385.100   | 358.700   |  |  |  |  |  |
| COLLINA . . . . .                            | 31              | 231,9      | 7.200     | 7.200     | MONTAGNA . . . . .                           | —               | —          | —         | —         |  |  |  |  |  |
| PIANURA . . . . .                            | 192             | 258,8      | 49.700    | 47.600    | COLLINA . . . . .                            | 922             | 176,9      | 162.200   | 146.400   |  |  |  |  |  |
| Lucca . . . . .                              | 74              | 160,0      | 11.800    | 11.100    | PIANURA . . . . .                            | 1.147           | 194,4      | 222.900   | 212.300   |  |  |  |  |  |
| Pistoia . . . . .                            | 8               | 220,0      | 1.800     | 1.600     | Potenza . . . . .                            | 112             | 164,0      | 18.400    | 18.300    |  |  |  |  |  |
| Firenze . . . . .                            | 289             | 181,0      | 52.300    | 47.100    | Matera . . . . .                             | 14              | 180,0      | 2.500     | 2.300     |  |  |  |  |  |
| Livorno . . . . .                            | 385             | 208,8      | 80.400    | 77.200    | BASILICATA . . . . .                         | 126             | 165,8      | 20.900    | 20.600    |  |  |  |  |  |
| Pisa . . . . .                               | 388             | 127,6      | 49.500    | 46.500    | MONTAGNA . . . . .                           | 56              | 124,4      | 7.000     | 6.900     |  |  |  |  |  |
| Arezzo . . . . .                             | 71              | 176,9      | 12.600    | 12.600    | COLLINA . . . . .                            | 57              | 209,2      | 11.600    | 11.600    |  |  |  |  |  |
| Siena . . . . .                              | 120             | 139,2      | 16.700    | 16.700    | PIANURA . . . . .                            | 13              | 180,9      | 2.300     | 2.100     |  |  |  |  |  |
| Grosseto . . . . .                           | 95              | 212,6      | 20.200    | 20.200    | Cosenza . . . . .                            | 251             | 185,8      | 46.600    | 45.600    |  |  |  |  |  |
| TOSCANA . . . . .                            | 1.430           | 171,5      | 245.300   | 233.000   | Catanzaro . . . . .                          | 340             | 150,0      | 51.000    | 51.000    |  |  |  |  |  |
| MONTAGNA . . . . .                           | 16              | 198,1      | 3.200     | 3.100     | Reggio di Calabria . . . . .                 | 245             | 166,8      | 40.900    | 40.900    |  |  |  |  |  |
| COLLINA . . . . .                            | 945             | 187,2      | 176.900   | 168.600   | CALABRIA . . . . .                           | 836             | 165,7      | 138.500   | 137.500   |  |  |  |  |  |
| PIANURA . . . . .                            | 469             | 139,1      | 65.200    | 61.300    | MONTAGNA . . . . .                           | 133             | 172,1      | 22.900    | 22.700    |  |  |  |  |  |
| Perugia . . . . .                            | 120             | 203,6      | 24.400    | 24.400    | COLLINA . . . . .                            | 528             | 168,4      | 88.900    | 88.100    |  |  |  |  |  |
| Terni . . . . .                              | 83              | 146,1      | 12.200    | 11.500    | PIANURA . . . . .                            | 175             | 152,6      | 26.700    | 26.700    |  |  |  |  |  |
| UMBRIA . . . . .                             | 203             | 180,1      | 36.600    | 35.900    | Trapani . . . . .                            | 260             | 128,9      | 33.500    | 31.900    |  |  |  |  |  |
| MONTAGNA . . . . .                           | 18              | 195,0      | 3.500     | 3.500     | Palermo . . . . .                            | 671             | 214,4      | 143.900   | 140.900   |  |  |  |  |  |
| COLLINA . . . . .                            | 185             | 178,0      | 33.100    | 32.400    | Messina . . . . .                            | 289             | 213,1      | 61.600    | 61.600    |  |  |  |  |  |
| Pesaro e Urbino . . . . .                    | 1.320           | 229,0      | 302.300   | 272.100   | Agrigento . . . . .                          | 333             | 160,9      | 53.400    | 52.500    |  |  |  |  |  |
| Ancona . . . . .                             | 500             | 109,2      | 54.600    | 49.100    | Caltanissetta . . . . .                      | 190             | 200,5      | 38.100    | 37.300    |  |  |  |  |  |
| Macerata . . . . .                           | 210             | 214,4      | 45.000    | 41.900    | Enna . . . . .                               | 30              | 197,3      | 5.900     | 4.100     |  |  |  |  |  |
| Ascoli Piceno . . . . .                      | 577             | 140,2      | 80.900    | 80.900    | Catania . . . . .                            | 268             | 213,0      | 57.100    | 54.500    |  |  |  |  |  |
| MARCHE . . . . .                             | 2.607           | 185,2      | 482.800   | 444.000   | Ragusa . . . . .                             | 980             | 186,5      | 182.800   | 182.800   |  |  |  |  |  |
| MONTAGNA . . . . .                           | —               | —          | —         | —         | Siracusa . . . . .                           | 149             | 188,4      | 28.100    | 28.100    |  |  |  |  |  |
| COLLINA . . . . .                            | 2.607           | 185,2      | 482.800   | 444.000   | SICILIA . . . . .                            | 3.170           | 190,7      | 604.400   | 593.700   |  |  |  |  |  |
| Viterbo . . . . .                            | 460             | 262,4      | 120.700   | 117.600   | MONTAGNA . . . . .                           | 261             | 204,2      | 53.200    | 52.400    |  |  |  |  |  |
| Rieti . . . . .                              | 28              | 225,0      | 6.300     | 6.000     | COLLINA . . . . .                            | 1.821           | 186,9      | 340.400   | 334.600   |  |  |  |  |  |
| Roma . . . . .                               | 1.000           | 260,0      | 260.000   | 225.000   | PIANURA . . . . .                            | 1.088           | 193,8      | 210.800   | 206.700   |  |  |  |  |  |
| Latina . . . . .                             | 440             | 214,8      | 94.500    | 86.200    | Sassari . . . . .                            | 77              | 180,5      | 13.900    | 13.500    |  |  |  |  |  |
| Frosinone . . . . .                          | 270             | 259,7      | 70.100    | 66.600    | Nuoro . . . . .                              | 31              | 154,0      | 4.800     | 4.500     |  |  |  |  |  |
| LAZIO . . . . .                              | 2.198           | 251,0      | 551.600   | 501.400   | Oristano . . . . .                           | 37              | 291,9      | 10.800    | 10.800    |  |  |  |  |  |
| MONTAGNA . . . . .                           | 271             | 255,6      | 69.200    | 64.900    | Cagliari . . . . .                           | 218             | 235,0      | 51.200    | 51.200    |  |  |  |  |  |
| COLLINA . . . . .                            | 907             | 240,8      | 218.400   | 204.200   | SARDEGNA . . . . .                           | 363             | 222,2      | 80.700    | 80.000    |  |  |  |  |  |
| PIANURA . . . . .                            | 1.020           | 258,8      | 264.000   | 232.300   | MONTAGNA . . . . .                           | 3               | 120,8      | 300       | 300       |  |  |  |  |  |
| L'Aquila . . . . .                           | 43              | 229,3      | 9.900     | 9.400     | COLLINA . . . . .                            | 131             | 174,8      | 22.900    | 22.400    |  |  |  |  |  |
| Teramo . . . . .                             | 2.200           | 121,2      | 266.500   | 255.900   | PIANURA . . . . .                            | 229             | 250,9      | 57.500    | 57.300    |  |  |  |  |  |
| Pescara . . . . .                            | 343             | 167,0      | 57.300    | 54.400    | ITALIA . . . . .                             | 28.730          | 196,2      | 5.636.000 | 5.347.000 |  |  |  |  |  |
| Chieti . . . . .                             | 110             | 239,1      | 26.300    | 26.300    | MONTAGNA . . . . .                           | 891             | 219,8      | 195.700   | 189.500   |  |  |  |  |  |
| ABRUZZI . . . . .                            | 2.696           | 133,5      | 360.000   | 346.000   | COLLINA . . . . .                            | 14.581          | 182,0      | 2.669.200 | 2.523.300 |  |  |  |  |  |
| MONTAGNA . . . . .                           | 66              | 196,9      | 13.000    | 12.400    | PIANURA . . . . .                            | 13.258          | 200,0      | 2.771.100 | 2.634.200 |  |  |  |  |  |
| COLLINA . . . . .                            | 2.630           | 131,9      | 347.000   | 333.600   | FINOCCHIO                                    |                 |            |           |           |  |  |  |  |  |
| Isernia-MOLISE . . . . .                     | 10              | 160,0      | 1.600     | 1.600     | Aless.-PIEMONTE . . . . .                    | 30              | 249,7      | 7.500     | 7.500     |  |  |  |  |  |
| MONTAGNA . . . . .                           | 3               | 160,0      | 500       | 500       | MONTAGNA . . . . .                           | —               | —          | —         | —         |  |  |  |  |  |
| COLLINA . . . . .                            | 7               | 160,0      | 1.100     | 1.100     | COLLINA . . . . .                            | —               | —          | —         | —         |  |  |  |  |  |
| Caserta . . . . .                            | 2.965           | 218,9      | 649.100   | 642.700   | PIANURA . . . . .                            | 30              | 249,7      | 7.500     | 7.500     |  |  |  |  |  |
| Benevento . . . . .                          | 190             | 192,9      | 36.700    | 36.700    | Milano . . . . .                             | 110             | 168,2      | 18.500    | 18.500    |  |  |  |  |  |
| Napoli . . . . .                             | 4.248           | 202,3      | 859.100   | 773.200   | Pavia . . . . .                              | 86              | 245,3      | 21.100    | 21.100    |  |  |  |  |  |
| Salerno . . . . .                            | 3.100           | 199,1      | 617.100   | 586.200   | LOMBARDIA . . . . .                          | 196             | 202,0      | 39.600    | 39.600    |  |  |  |  |  |
| CAMPANIA . . . . .                           | 10.503          | 205,9      | 2.162.000 | 2.038.000 | MONTAGNA . . . . .                           | —               | —          | —         | —         |  |  |  |  |  |
| MONTAGNA . . . . .                           | —               | —          | —         | —         | COLLINA . . . . .                            | —               | —          | —         | —         |  |  |  |  |  |
| COLLINA . . . . .                            | 3.683           | 203,1      | 748.000   | 700.900   | PIANURA . . . . .                            | 196             | 202,0      | 39.600    | 39.600    |  |  |  |  |  |
| PIANURA . . . . .                            | 6.820           | 207,3      | 1.414.000 | 1.337.900 | Segue FINOCCHIO                              |                 |            |           |           |  |  |  |  |  |

a) Cfr. nota a pag. precedente

Segue Tav. 34 — Piante orticole in piena aria

Superficie in ettari; produzione in quintali

| PROVINCIE<br>REGIONI<br>ZONE<br>ALTIMETRICHE | SUPER-<br>FICIE | PRODUZIONE |         |          | PROVINCIE<br>REGIONI<br>ZONE<br>ALTIMETRICHE | SUPER-<br>FICIE | PRODUZIONE |         |          |
|--|-----------------|------------|---------|----------|--|-----------------|------------|---------|----------|
|  |                 | per ha     | Totale  | Raccolta |  |                 | per ha     | Totale  | Raccolta |
| Segue FINOCCHIO                              |                 |            |         |          |  |                 |            |         |          |
| Verona . . . . .                             | 5               | 210,0      | 1.000   | 1.000    | Chieti . . . . .                             | 284             | 209,8      | 59.600  | 59.600   |
| Vicenza . . . . .                            | 2               | 240,0      | 400     | 400      | ABRUZZI . . . . .                            | 463             | 207,2      | 95.900  | 95.300   |
| Treviso . . . . .                            | 14              | 191,6      | 2.700   | 2.700    | MONTAGNA . . . . .                           | 41              | 196,9      | 8.100   | 8.000    |
| Venezia . . . . .                            | 62              | 211,3      | 13.100  | 13.100   | COLLINA . . . . .                            | 422             | 208,2      | 87.800  | 87.300   |
| Padova . . . . .                             | 51              | 171,8      | 8.800   | 8.800    | Caserta . . . . .                            | 80              | 231,3      | 18.500  | 18.500   |
| Rovigo . . . . .                             | 140             | 210,4      | 29.500  | 29.500   | Benevento . . . . .                          | 70              | 209,0      | 14.000  | 14.000   |
| VENETO . . . . .                             | 274             | 202,6      | 55.500  | 55.500   | Napoli . . . . .                             | 520             | 258,4      | 134.300 | 131.700  |
| MONTAGNA . . . . .                           | —               | —          | —       | —        | Salerno . . . . .                            | 1.750           | 181,4      | 317.900 | 307.900  |
| COLLINA . . . . .                            | 3               | 210,0      | 600     | 600      | CAMPANIA . . . . .                           | 2.420           | 200,1      | 484.300 | 472.100  |
| PIANURA . . . . .                            | 271             | 202,6      | 54.900  | 54.900   | MONTAGNA . . . . .                           | 45              | 200,0      | 9.000   | 9.000    |
| Imperia . . . . .                            | 25              | 170,4      | 4.300   | 4.300    | COLLINA . . . . .                            | 615             | 214,1      | 131.700 | 128.800  |
| Savona . . . . .                             | 70              | 307,8      | 21.600  | 21.100   | PIANURA . . . . .                            | 1.760           | 195,2      | 343.600 | 334.300  |
| Genova . . . . .                             | 139             | 230,0      | 32.000  | 32.000   | Foggia . . . . .                             | 490             | 211,8      | 103.800 | 97.200   |
| La Spezia . . . . .                          | 40              | 209,7      | 12.300  | 12.300   | Bari . . . . .                               | 798             | 246,9      | 197.000 | 187.700  |
| LIGURIA . . . . .                            | 274             | 256,1      | 70.200  | 69.700   | Taranto . . . . .                            | 840             | 228,2      | 123.300 | 113.400  |
| MONTAGNA . . . . .                           | 91              | 226,4      | 20.600  | 20.600   | Brindisi . . . . .                           | 364             | 211,0      | 76.800  | 74.800   |
| COLLINA . . . . .                            | 183             | 270,8      | 49.600  | 49.100   | Lecce . . . . .                              | 500             | 198,6      | 99.300  | 99.300   |
| Ferrara . . . . .                            | 45              | 208,3      | 9.300   | 8.900    | PUGLIA . . . . .                             | 2.692           | 222,9      | 600.200 | 572.400  |
| Ravenna . . . . .                            | 20              | 224,0      | 5.900   | 5.700    | MONTAGNA . . . . .                           | —               | —          | —       | —        |
| Forlì . . . . .                              | 300             | 320,0      | 96.000  | 96.000   | COLLINA . . . . .                            | 674             | 223,9      | 150.900 | 141.300  |
| EMILIA-ROMAGNA                               | 365             | 304,8      | 111.200 | 110.600  | PIANURA . . . . .                            | 2.018           | 222,6      | 449.300 | 431.100  |
| MONTAGNA . . . . .                           | —               | —          | —       | —        | Potenza . . . . .                            | 66              | 188,8      | 12.500  | 12.400   |
| COLLINA . . . . .                            | 6               | 243,3      | 1.400   | 1.400    | Matera . . . . .                             | 48              | 244,8      | 11.700  | 10.100   |
| PIANURA . . . . .                            | 359             | 305,8      | 109.800 | 109.200  | BASILICATA . . . . .                         | 114             | 212,4      | 24.200  | 22.500   |
| Massa-Carrara . . . . .                      | 53              | 185,0      | 9.800   | 9.800    | MONTAGNA . . . . .                           | 19              | 109,5      | 2.100   | 2.100    |
| Lucca . . . . .                              | 45              | 200,0      | 9.000   | 8.600    | COLLINA . . . . .                            | 52              | 218,8      | 11.400  | 11.200   |
| Pistoia . . . . .                            | 5               | 209,0      | 1.000   | 900      | PIANURA . . . . .                            | 43              | 250,0      | 10.700  | 9.200    |
| Firenze . . . . .                            | 29              | 192,0      | 5.600   | 5.600    | Cosenza . . . . .                            | 83              | 105,5      | 8.700   | 8.700    |
| Livorno . . . . .                            | 190             | 217,6      | 41.400  | 40.100   | Catanzaro . . . . .                          | 380             | 146,5      | 55.700  | 55.700   |
| Pisa . . . . .                               | 239             | 169,8      | 40.600  | 37.100   | Reggio di Calabria . . . . .                 | 349             | 169,0      | 59.000  | 59.000   |
| Grosseto . . . . .                           | 86              | 259,7      | 21.600  | 19.200   | CALABRIA . . . . .                           | 812             | 152,2      | 123.400 | 123.400  |
| TOSCANA . . . . .                            | 647             | 199,2      | 129.000 | 121.300  | MONTAGNA . . . . .                           | 94              | 152,8      | 14.300  | 14.300   |
| MONTAGNA . . . . .                           | 57              | 186,4      | 10.700  | 10.600   | COLLINA . . . . .                            | 564             | 149,3      | 84.200  | 84.200   |
| COLLINA . . . . .                            | 346             | 211,0      | 73.000  | 69.100   | PIANURA . . . . .                            | 154             | 161,6      | 24.900  | 24.900   |
| PIANURA . . . . .                            | 244             | 185,6      | 45.300  | 41.600   | Trapani . . . . .                            | 210             | 130,5      | 27.400  | 26.100   |
| Perugia . . . . .                            | 4               | 180,0      | 700     | 700      | Palermo . . . . .                            | 248             | 239,3      | 71.800  | 70.700   |
| Terni . . . . .                              | 6               | 170,0      | 1.000   | 1.000    | Messina . . . . .                            | 218             | 204,0      | 44.500  | 44.500   |

Segue Tav. 34 — Piante orticole in piena aria  
Superficie in ettari ; produzione in quintali

Table with 10 columns: PROVINCE REGIONI ZONE ALTIMETRICHE, SUPERFICIE, PRODUZIONE (per ha, Totale, Raccolta), PROVINCE REGIONI ZONE ALTIMETRICHE, SUPERFICIE, PRODUZIONE (per ha, Totale, Raccolta). Includes sub-sections for INDIVIA and Segue INDIVIA.

Segue Tav. 34 — Piante orticole in piena aria  
Superficie in ettari ; produzione in quintali

Table with 10 columns: PROVINCE REGIONI ZONE ALTIMETRICHE, SUPERFICIE, PRODUZIONE (per ha, Totale, Raccolta), PROVINCE REGIONI ZONE ALTIMETRICHE, SUPERFICIE, PRODUZIONE (per ha, Totale, Raccolta). Includes sub-sections for Segue INDIVIA and Segue LATTUGA.

Seque Tav. 34 — Piante orticole in piena aria  
Superficie in ettari; produzione in quintali

| PROVINCIE<br>REGIONI<br>ZONE<br>ALTIMETRICHE | SUPER-<br>FICIE | PRODUZIONE   |                |                | PROVINCIE<br>REGIONI<br>ZONE<br>ALTIMETRICHE | SUPER-<br>FICIE | PRODUZIONE   |                  |                  |  |  |  |  |  |
|--|-----------------|--------------|----------------|----------------|--|-----------------|--------------|------------------|------------------|--|--|--|--|--|
|  |                 | per ha       | Totale         | Raccolta       |  |                 | per ha       | Totale           | Raccolta         |  |  |  |  |  |
| <i>Seque LATTUGA</i>                         |                 |              |                |                |  |                 |              |                  |                  |  |  |  |  |  |
| Viterbo . . . . .                            | 300             | 172,7        | 51.800         | 49.700         | Ragusa . . . . .                             | 160             | 219,9        | 35.200           | 35.200           |  |  |  |  |  |
| Rieti . . . . .                              | 8               | 179,0        | 1.400          | 1.400          | Siracusa . . . . .                           | 46              | 155,2        | 7.100            | 7.100            |  |  |  |  |  |
| Roma . . . . .                               | 1.865           | 213,3        | 397.800        | 369.000        | <b>SICILIA . . . . .</b>                     | <b>1.337</b>    | <b>150,0</b> | <b>200.600</b>   | <b>198.700</b>   |  |  |  |  |  |
| Latina . . . . .                             | 590             | 221,7        | 130.800        | 117.800        | MONTAGNA . . . . .                           | 181             | 116,8        | 26.600           | 25.900           |  |  |  |  |  |
| <b>LAZIO . . . . .</b>                       | <b>2.763</b>    | <b>216,6</b> | <b>581.800</b> | <b>537.900</b> | COLLINA . . . . .                            | 928             | 111,5        | 134.100          | 133.500          |  |  |  |  |  |
| MONTAGNA . . . . .                           | 20              | 202,5        | 4.000          | 3.800          | PIANURA . . . . .                            | 228             | 175,0        | 39.900           | 39.300           |  |  |  |  |  |
| COLLINA . . . . .                            | 1.253           | 207,3        | 259.800        | 239.400        | Sassari . . . . .                            | 82              | 212,1        | 19.900           | 19.500           |  |  |  |  |  |
| PIANURA . . . . .                            | 1.490           | 213,1        | 318.000        | 294.700        | Niuro . . . . .                              | 42              | 177,1        | 7.300            | 7.300            |  |  |  |  |  |
| L'Aquila . . . . .                           | 285             | 218,5        | 65.800         | 62.500         | Oristano . . . . .                           | 30              | 178,0        | 5.300            | 5.300            |  |  |  |  |  |
| Teramo . . . . .                             | 700             | 211,1        | 148.000        | 142.100        | Cagliari . . . . .                           | 110             | 163,5        | 18.000           | 18.000           |  |  |  |  |  |
| Pescara . . . . .                            | 82              | 128,1        | 10.500         | 9.900          | <b>SARDEGNA . . . . .</b>                    | <b>264</b>      | <b>191,5</b> | <b>50.500</b>    | <b>50.100</b>    |  |  |  |  |  |
| Chieti . . . . .                             | 290             | 220,0        | 63.800         | 58.900         | MONTAGNA . . . . .                           | 1               | 39,0         | —                | —                |  |  |  |  |  |
| <b>ABRUZZI . . . . .</b>                     | <b>1.337</b>    | <b>215,5</b> | <b>288.100</b> | <b>273.400</b> | COLLINA . . . . .                            | 70              | 172,2        | 12.000           | 12.000           |  |  |  |  |  |
| MONTAGNA . . . . .                           | 273             | 211,7        | 66.800         | 63.500         | PIANURA . . . . .                            | 193             | 199,1        | 38.500           | 38.100           |  |  |  |  |  |
| COLLINA . . . . .                            | 1.064           | 208,0        | 221.300        | 209.900        | <b>ITALIA . . . . .</b>                      | <b>18.270</b>   | <b>198,0</b> | <b>3.617.000</b> | <b>3.440.000</b> |  |  |  |  |  |
| Isernia-MOLISE . . . . .                     | <b>70</b>       | <b>111,1</b> | <b>7.800</b>   | <b>7.800</b>   | MONTAGNA . . . . .                           | 892             | 187,8        | 167.500          | 162.800          |  |  |  |  |  |
| MONTAGNA . . . . .                           | 34              | 169,1        | 3.700          | 3.700          | COLLINA . . . . .                            | 6.782           | 196,8        | 1.334.500        | 1.281.900        |  |  |  |  |  |
| COLLINA . . . . .                            | 35              | 113,3        | 4.100          | 4.100          | PIANURA . . . . .                            | 10.596          | 199,6        | 2.115.000        | 2.001.300        |  |  |  |  |  |
| Caserta . . . . .                            | 170             | 211,8        | 36.000         | 34.900         | <b>RADICCHIO O CICORIA</b>                   |                 |              |                  |                  |  |  |  |  |  |
| Benevento . . . . .                          | 85              | 218,8        | 18.600         | 18.600         | Torino . . . . .                             | 40              | 210,0        | 9.600            | 9.600            |  |  |  |  |  |
| Napoli . . . . .                             | 612             | 215,9        | 168.300        | 168.300        | Vercelli . . . . .                           | 40              | 229,0        | 8.800            | 8.800            |  |  |  |  |  |
| Salerno . . . . .                            | 1.500           | 212,4        | 318.400        | 302.500        | Asti . . . . .                               | 10              | 200,0        | 2.000            | 2.000            |  |  |  |  |  |
| <b>CAMPANIA . . . . .</b>                    | <b>2.367</b>    | <b>228,7</b> | <b>541.300</b> | <b>524.300</b> | Alessandria . . . . .                        | 35              | 228,9        | 8.700            | 8.700            |  |  |  |  |  |
| MONTAGNA . . . . .                           | 50              | 229,0        | 11.000         | 11.000         | <b>PIEMONTE . . . . .</b>                    | <b>125</b>      | <b>222,9</b> | <b>29.100</b>    | <b>29.100</b>    |  |  |  |  |  |
| COLLINA . . . . .                            | 662             | 229,9        | 158.800        | 156.500        | MONTAGNA . . . . .                           | 10              | 200,0        | 2.000            | 2.000            |  |  |  |  |  |
| PIANURA . . . . .                            | 1.655           | 221,1        | 371.500        | 356.800        | COLLINA . . . . .                            | 10              | 200,0        | 2.000            | 2.000            |  |  |  |  |  |
| Foggia . . . . .                             | 520             | 202,7        | 105.400        | 92.100         | PIANURA . . . . .                            | 115             | 225,7        | 27.100           | 27.100           |  |  |  |  |  |
| Bari . . . . .                               | 3.558           | 188,6        | 671.200        | 644.500        | Varese . . . . .                             | 4               | 215,0        | 1.000            | 1.000            |  |  |  |  |  |
| Taranto . . . . .                            | 314             | 125,1        | 39.400         | 37.900         | Milano . . . . .                             | 220             | 196,1        | 43.200           | 39.500           |  |  |  |  |  |
| Bridandisi . . . . .                         | 253             | 191,2        | 49.100         | 49.100         | Brescia . . . . .                            | 262             | 207,7        | 70.200           | 70.200           |  |  |  |  |  |
| Lecce . . . . .                              | 120             | 111,1        | 16.900         | 16.900         | Parma . . . . .                              | 133             | 212,7        | 35.300           | 34.600           |  |  |  |  |  |
| <b>PUGLIA . . . . .</b>                      | <b>4.765</b>    | <b>185,1</b> | <b>882.000</b> | <b>840.400</b> | Cremona . . . . .                            | 17              | 129,0        | 2.900            | 2.800            |  |  |  |  |  |
| MONTAGNA . . . . .                           | —               | —            | —              | —              | <b>LOMBARDIA . . . . .</b>                   | <b>641</b>      | <b>218,1</b> | <b>152.600</b>   | <b>148.100</b>   |  |  |  |  |  |
| COLLINA . . . . .                            | 448             | 171,3        | 76.800         | 74.400         | MONTAGNA . . . . .                           | 26              | 100,8        | 2.600            | 2.600            |  |  |  |  |  |
| PIANURA . . . . .                            | 4.317           | 186,5        | 805.200        | 765.000        | COLLINA . . . . .                            | 615             | 211,0        | 130.000          | 145.500          |  |  |  |  |  |
| Potenza . . . . .                            | 500             | 191,1        | 97.000         | 93.000         | Trento-TRENT. A.A.<br>(MONTAGNA)             | <b>6</b>        | <b>160,3</b> | <b>1.000</b>     | <b>1.000</b>     |  |  |  |  |  |
| Matera . . . . .                             | 127             | 200,0        | 25.400         | 22.800         | Verona . . . . .                             | 2.000           | 79,3         | 158.600          | 111.000          |  |  |  |  |  |
| <b>BASILICATA . . . . .</b>                  | <b>627</b>      | <b>195,3</b> | <b>122.400</b> | <b>115.800</b> | Vicenza . . . . .                            | 142             | 86,9         | 12.800           | 11.700           |  |  |  |  |  |
| MONTAGNA . . . . .                           | 16              | 115,6        | 1.800          | 1.800          | Belluno . . . . .                            | 7               | 110,0        | 800              | 800              |  |  |  |  |  |
| COLLINA . . . . .                            | 486             | 196,7        | 95.600         | 91.500         | Trevviso . . . . .                           | 330             | 95,7         | 30.600           | 28.200           |  |  |  |  |  |
| PIANURA . . . . .                            | 125             | 209,0        | 25.000         | 22.500         | Venezia . . . . .                            | 2.446           | 93,0         | 228.200          | 228.200          |  |  |  |  |  |
| Cosenza . . . . .                            | 55              | 160,7        | 8.800          | 8.800          | Padova . . . . .                             | 562             | 92,7         | 52.100           | 52.100           |  |  |  |  |  |
| Catanzaro . . . . .                          | 460             | 118,5        | 68.300         | 68.300         | Rovigo . . . . .                             | 490             | 128,1        | 63.000           | 61.400           |  |  |  |  |  |
| Reggio di Calabria . . . . .                 | 278             | 171,7        | 47.800         | 47.800         | <b>VENETO . . . . .</b>                      | <b>5.972</b>    | <b>91,4</b>  | <b>546.100</b>   | <b>491.400</b>   |  |  |  |  |  |
| <b>CALABRIA . . . . .</b>                    | <b>793</b>      | <b>157,5</b> | <b>124.900</b> | <b>124.900</b> | MONTAGNA . . . . .                           | 7               | 110,0        | 800              | 800              |  |  |  |  |  |
| MONTAGNA . . . . .                           | 82              | 143,0        | 11.700         | 11.700         | COLLINA . . . . .                            | 57              | 89,3         | 5.100            | 4.600            |  |  |  |  |  |
| COLLINA . . . . .                            | 460             | 169,1        | 77.900         | 77.900         | PIANURA . . . . .                            | 5.908           | 91,1         | 540.200          | 488.000          |  |  |  |  |  |
| PIANURA . . . . .                            | 251             | 110,1        | 35.300         | 35.300         | Gorizia . . . . .                            | 64              | 89,7         | 5.700            | 5.700            |  |  |  |  |  |
| Trapani . . . . .                            | 9               | 120,0        | 1.100          | 1.100          | Trieste . . . . .                            | 49              | 100,0        | 14.700           | 14.700           |  |  |  |  |  |
| Palermo . . . . .                            | 84              | 119,9        | 11.900         | 11.700         | <b>FRIULI-VEN. G. . . . .</b>                | <b>113</b>      | <b>180,9</b> | <b>20.400</b>    | <b>20.400</b>    |  |  |  |  |  |
| Messina . . . . .                            | 668             | 133,8        | 89.400         | 89.400         | MONTAGNA . . . . .                           | —               | —            | —                | —                |  |  |  |  |  |
| Agrigento . . . . .                          | 85              | 130,9        | 11.100         | 10.800         | COLLINA . . . . .                            | 93              | 199,2        | 18.500           | 18.500           |  |  |  |  |  |
| Caltanissetta . . . . .                      | 110             | 150,9        | 16.600         | 16.600         | PIANURA . . . . .                            | 20              | 95,7         | 1.900            | 1.900            |  |  |  |  |  |
| Enna . . . . .                               | 15              | 89,3         | 1.300          | 1.300          | <b>Seque RADICCHIO O CICORIA</b>             |                 |              |                  |                  |  |  |  |  |  |
| Catania . . . . .                            | 160             | 168,1        | 26.900         | 25.500         | Imperia . . . . .                            | 6               | 115,0        | 800              | 800              |  |  |  |  |  |

Seque Tav. 34 — Piante orticole in piena aria  
Superficie in ettari; produzione in quintali

| PROVINCIE<br>REGIONI<br>ZONE<br>ALTIMETRICHE | SUPER-<br>FICIE | PRODUZIONE   |               |               | PROVINCIE<br>REGIONI<br>ZONE<br>ALTIMETRICHE | SUPER-<br>FICIE | PRODUZIONE   |                  |                  |
|--|-----------------|--------------|---------------|---------------|--|-----------------|--------------|------------------|------------------|
|  |                 | per ha       | Totale        | Raccolta      |  |                 | per ha       | Totale           | Raccolta         |
| <i>Seque RADICCHIO O CICORIA</i>             |                 |              |               |               |  |                 |              |                  |                  |
| Imperia . . . . .                            | 6               | 115,0        | 800           | 800           | Benevento . . . . .                          | 39              | 216,1        | 8.400            | 8.400            |
| Savona . . . . .                             | 61              | 239,2        | 14.600        | 14.000        | Napoli . . . . .                             | 350             | 267,1        | 92.900           | 92.900           |
| Genova . . . . .                             | 68              | 171,9        | 11.700        | 11.700        | Salerno . . . . .                            | 50              | 130,0        | 6.500            | 6.200            |
| La Spezia . . . . .                          | 36              | 179,7        | 6.500         | 6.500         | <b>CAMPANIA . . . . .</b>                    | <b>439</b>      | <b>245,7</b> | <b>107.800</b>   | <b>107.500</b>   |
| <b>LIGURIA . . . . .</b>                     | <b>171</b>      | <b>196,6</b> | <b>31.600</b> | <b>31.000</b> | MONTAGNA . . . . .                           | 25              | 229,0        | 5.500            | 5.500            |
| MONTAGNA . . . . .                           | 30              | 167,0        | 5.000         | 5.000         | COLLINA . . . . .                            | 204             | 263,8        | 54.200           | 54.200           |
| COLLINA . . . . .                            | 141             | 202,9        | 28.600        | 28.000        | PIANURA . . . . .                            | 210             | 229,0        | 48.100           | 47.800           |
| Piacenza . . . . .                           | 28              | 188,9        | 5.300         | 5.000         | Foggia . . . . .                             | 440             | 182,7        | 80.400           | 73.500           |
| Parma . . . . .                              | 26              | 202,5        | 5.300         | 5.100         | Bari . . . . .                               | 2.265           | 197,6        | 447.700          | 429.600          |
| Modena . . . . .                             | 30              | 211,3        | 6.300         | 6.300         | Taranto . . . . .                            | 405             | 161,3        | 66.500           | 63.700           |
| Bologna . . . . .                            | 80              | 231,8        | 18.700        | 17.600        | Bridandisi . . . . .                         | 503             | 192,0        | 96.600           | 96.600           |
| Ferrara . . . . .                            | 10              | 213,0        | 2.100         | 2.100         | Lecce . . . . .                              | 500             | 228,0        | 118.100          | 118.100          |
| Forlì . . . . .                              | 100             | 203,0        | 20.500        | 20.500        | <b>PUGLIA . . . . .</b>                      | <b>4.113</b>    | <b>196,6</b> | <b>809.300</b>   | <b>781.500</b>   |
| <b>EMILIA-ROMAGNA . . . . .</b>              | <b>274</b>      | <b>212,5</b> | <b>58.200</b> | <b>56.600</b> | MONTAGNA . . . . .                           | —               | —            | —                | —                |
| MONTAGNA . . . . .                           | 3               | 160,0        | 500           | 500           | COLLINA . . . . .                            | 1.403           | 165,8        | 166.300          | 162.900          |
| COLLINA . . . . .                            | 77              | 211,9        | 16.500        | 15.700        | PIANURA . . . . .                            | 3.110           | 206,8        | 543.000          | 618.600          |
| PIANURA . . . . .                            | 194             | 212,1        | 41.200        | 40.400        | Potenza . . . . .                            | 96              | 156,8        | 15.000           | 15.000           |
| Massa-Carrara . . . . .                      | 91              | 165,8        | 15.400        | 15.400        | Matera . . . . .                             | 12              | 202,0        | 3.500            | 3.200            |
| Lucca . . . . .                              | 58              | 250,0        | 14.500        | 13.800        | <b>BASILICATA . . . . .</b>                  | <b>108</b>      | <b>171,7</b> | <b>18.500</b>    | <b>18.200</b>    |
| Pistoia . . . . .                            | 6               | 170,0        | 1.000         | 1.000         | MONTAGNA . . . . .                           | 17              | 123,3        | 2.100            | 2.100            |
| Firenze . . . . .                            | 47              | 186,9        | 8.800         | 7.900         | COLLINA . . . . .                            | 81              | 163,7        | 13.400           | 13.400           |
| Livorno . . . . .                            | 50              | 165,0        | 8.300         | 8.100         | PIANURA . . . . .                            | 10              | 203,0        | 3.000            | 2.700            |
| Pisa . . . . .                               | 50              | 91,1         | 4.600         | 4.300         | Trapani . . . . .                            | 4               | 136,0        | 600              | 600              |
| Siena . . . . .                              | 10              | 212,0        | 2.100         | 2.100         | Palermo . . . . .                            | 10              | 113,5        | 1.400            | 1.400            |
| Grosseto . . . . .                           | 17              | 178,2        | 2.000         | 2.000         | Caltanissetta . . . . .                      | 30              | 131,0        | 4.000            | 4.000            |
| <b>TOSCANA . . . . .</b>                     | <b>331</b>      | <b>171,2</b> | <b>56.700</b> | <b>54.600</b> | Catania . . . . .                            | 4               | 127,5        | 500              | 500              |
| MONTAGNA . . . . .                           | 100             | 167,9        | 16.800        | 16.700        | <b>SICILIA . . . . .</b>                     | <b>40</b>       | <b>135,6</b> | <b>6.500</b>     | <b>6.500</b>     |
| COLLINA . . . . .                            | 132             | 161,8        | 21.400        | 20.300        | MONTAGNA . . . . .                           | 2               | 130,0        | 300              | 300              |
| PIANURA . . . . .                            | 99              | 187,0        | 18.500        | 17.600        | COLLINA . . . . .                            | 31              | 123,0        | 4.100            | 4.100            |
| Perugia-UMBRIA . . . . .                     | <b>5</b>        | <b>200,0</b> | <b>1.000</b>  | <b>1.000</b>  | PIANURA . . . . .                            | 15              | 111,7        | 2.100            | 2.100            |
| MONTAGNA . . . . .                           | 2               | 200,0        | 300           | 300           | Niuro . . . . .                              | 1               | 26,6         | —                | —                |
| COLLINA . . . . .                            | 3               | 200,0        | 700           | 700           | Oristano . . . . .                           | 6               | 187,5        | 1.100            | 1.100            |
| Ancona . . . . .                             | 27              | 156,3        | 4.200         | 3.800         | Cagliari . . . . .                           | 10              | 114,0        | 1.500            | 1.500            |
| Macerata . . . . .                           | 29              | 211,3        | 7.100         | 6.800         | <b>SARDEGNA . . . . .</b>                    | <b>17</b>       | <b>153,1</b> | <b>2.600</b>     | <b>2.600</b>     |
| Ascoli Piceno . . . . .                      | 261             | 289,1        | 75.700        | 75.700        | MONTAGNA . . . . .                           | —               | —            | —                | —                |
| <b>MARCHE . . . . .</b>                      | <b>317</b>      | <b>274,6</b> | <b>87.000</b> | <b>86.300</b> | COLLINA . . . . .                            | 1               | 10,0         | —                | —                |
| MONTAGNA . . . . .                           | —               | —            | —             | —             | PIANURA . . . . .                            | 16              | 160,9        | 2.600            | 2.600            |
| COLLINA . . . . .                            | 317             | 274,6        | 87.000        | 86.300        | <b>ITALIA . . . . .</b>                      | <b>13.281</b>   | <b>153,2</b> | <b>2.324.000</b> | <b>1.835.000</b> |

Segue Tav. 34 — Piante orticole in piena aria

Superficie in ettari; produzione in quintali

| PROVINCIE REGIONI ZONE ALTIMETRICHE | SUPERFICIE | PRODUZIONE |        |          | PROVINCIE REGIONI ZONE ALTIMETRICHE | SUPERFICIE | PRODUZIONE |         |          |
|-------------------------------------|------------|------------|--------|----------|-------------------------------------|------------|------------|---------|----------|
|                                     |            | per ha     | Totale | Raccolta |                                     |            | per ha     | Totale  | Raccolta |
| Segue PREZZEMOLO                    |            |            |        |          |                                     |            |            |         |          |
| Verona                              | 5          | 176,0      | 900    | 900      | Foggia                              | 40         | 215,0      | 8.600   | 8.100    |
| Vicenza                             | 4          | 97,5       | 400    | 300      | Taranto                             | 4          | 60,0       | 300     | 200      |
| Venezia                             | 50         | 200,0      | 10.000 | 10.000   | PUGLIA                              |            |            |         |          |
| Padova                              | 1          | 100,0      | 100    | 100      |                                     | 44         | 209,9      | 8.900   | 8.300    |
| Rovigo                              | 13         | 248,1      | 3.200  | 3.200    | MONTAGNA                            |            |            |         |          |
| VENETO                              |            |            |        |          |                                     | 1          | 99,0       | 100     | 100      |
|                                     | 73         | 199,9      | 14.600 | 14.500   | COLLINA                             |            |            |         |          |
| MONTAGNA                            |            |            |        |          |                                     | 43         | 203,5      | 8.800   | 8.200    |
|                                     | 2          | 95,0       | 200    | 200      | PIANURA                             |            |            |         |          |
|                                     | 71         | 202,9      | 14.400 | 14.300   | Agrigento                           | 3          | 102,7      | 300     | 300      |
| Gorizia                             | 3          | 173,0      | 500    | 500      | Catania                             | 3          | 166,7      | 500     | 500      |
| Trieste                             | 6          | 97,5       | 600    | 600      | SICILIA                             |            |            |         |          |
| FRIULI-VEN. G.                      |            |            |        |          |                                     | 6          | 138,0      | 800     | 800      |
|                                     | 9          | 122,7      | 1.100  | 1.100    | MONTAGNA                            |            |            |         |          |
| MONTAGNA                            |            |            |        |          |                                     | 3          | 129,0      | 400     | 400      |
|                                     | 8          | 116,4      | 900    | 900      | COLLINA                             |            |            |         |          |
|                                     | 1          | 173,0      | 200    | 200      |                                     | 3          | 142,7      | 400     | 400      |
| SARDEGNA                            |            |            |        |          | Oristano                            | 4          | 257,5      | 1.100   | 1.000    |
| Savona                              | 228        | 296,3      | 67.600 | 64.400   | Cagliari                            | 7          | 260,0      | 1.800   | 1.800    |
| Genova                              | 47         | 225,5      | 10.600 | 10.600   | ITALIA                              |            |            |         |          |
| La Spezia                           | 2          | 250,0      | 500    | 500      |                                     | 758        | 219,9      | 187.000 | 180.000  |
| LIGURIA                             |            |            |        |          | SEDANO (a)                          |            |            |         |          |
|                                     | 277        | 284,0      | 78.700 | 75.500   | Torino                              | 36         | 280,6      | 10.100  | 10.100   |
| MONTAGNA                            |            |            |        |          | Cuneo                               | 49         | 280,4      | 11.600  | 11.600   |
|                                     | 20         | 238,0      | 4.800  | 4.700    |                                     | 265        | 116,4      | 110.300 | 110.300  |
| COLLINA                             |            |            |        |          | Alessandria                         | 500        | 394,3      | 247.200 | 247.200  |
|                                     | 257        | 287,6      | 73.900 | 70.800   | PIEMONTE                            |            |            |         |          |
| EMILIA-ROMAGNA                      |            |            |        |          |                                     | 841        | 450,8      | 379.200 | 379.200  |
|                                     | 32         | 215,7      | 6.900  | 6.400    | MONTAGNA                            |            |            |         |          |
| MONTAGNA                            |            |            |        |          |                                     | 295        | 303,1      | 118.900 | 118.900  |
|                                     | 5          | 290,0      | 1.100  | 1.000    | COLLINA                             |            |            |         |          |
| COLLINA                             |            |            |        |          |                                     | 546        | 476,6      | 260.300 | 260.300  |
|                                     | 27         | 214,9      | 5.800  | 5.400    | PIANURA                             |            |            |         |          |
| Massa-Carrara                       | 17         | 159,6      | 2.400  | 2.400    | Varese                              | 2          | 245,0      | 500     | 500      |
| Luca                                | 10         | 190,0      | 1.900  | 1.700    | Milano                              | 210        | 206,0      | 43.300  | 43.300   |
| Pistoia                             | 3          | 130,0      | 400    | 400      | Pavia                               | 94         | 253,8      | 24.000  | 24.000   |
| Firenze                             | 19         | 147,5      | 2.800  | 2.500    | LOMBARDIA                           |            |            |         |          |
| Livorno                             | 4          | 195,0      | 800    | 800      |                                     | 306        | 221,5      | 67.800  | 67.800   |
| Pisa                                | 5          | 120,0      | 600    | 600      | MONTAGNA                            |            |            |         |          |
| Sienna                              | 9          | 200,0      | 1.800  | 1.800    |                                     | 2          | 245,0      | 500     | 500      |
| TOSCANA                             |            |            |        |          | COLLINA                             |            |            |         |          |
|                                     | 67         | 159,6      | 10.700 | 10.200   |                                     | 304        | 221,4      | 67.300  | 67.300   |
| MONTAGNA                            |            |            |        |          | PIANURA                             |            |            |         |          |
|                                     | 15         | 142,0      | 2.100  | 2.100    | Trenta-TRENT.-A.A. (MONTAGNA)       | 10         | 316,0      | 3.200   | 3.200    |
|                                     | 38         | 160,6      | 6.100  | 5.800    | Verona                              | 120        | 213,3      | 26.200  | 26.200   |
|                                     | 14         | 175,7      | 2.500  | 2.300    | Vicenza                             | 2          | 222,0      | 500     | 500      |
| ROMA                                |            |            |        |          | Treviso                             | 7          | 209,3      | 1.500   | 1.500    |
|                                     | 49         | 160,0      | 7.900  | 7.100    | Venezia                             | 182        | 376,4      | 68.500  | 68.500   |
| LATINA                              |            |            |        |          | Padova                              | 48         | 221,5      | 10.100  | 10.100   |
|                                     | 10         | 250,0      | 2.500  | 2.200    | Rovigo                              | 200        | 300,0      | 60.000  | 60.000   |
| LAZIO                               |            |            |        |          | VENETO                              |            |            |         |          |
|                                     | 59         | 175,3      | 10.400 | 9.300    |                                     | 559        | 298,4      | 166.800 | 166.800  |
| MONTAGNA                            |            |            |        |          | MONTAGNA                            |            |            |         |          |
|                                     | 5          | 250,0      | 1.300  | 1.100    |                                     | 4          | 200,0      | 800     | 800      |
| COLLINA                             |            |            |        |          | COLLINA                             |            |            |         |          |
|                                     | 54         | 168,3      | 9.100  | 8.200    |                                     | 555        | 299,1      | 166.000 | 166.000  |
| PIANURA                             |            |            |        |          | PIANURA                             |            |            |         |          |
| Pescara-ABRUZZI                     | 3          | 56,7       | 200    | 200      |                                     |            |            |         |          |
| MONTAGNA                            |            |            |        |          |                                     |            |            |         |          |
|                                     | 3          | 56,7       | 200    | 200      |                                     |            |            |         |          |
| COLLINA                             |            |            |        |          |                                     |            |            |         |          |
| Napoli                              | 29         | 198,3      | 5.700  | 5.700    |                                     |            |            |         |          |
| Salerno                             | 100        | 165,0      | 16.500 | 15.700   |                                     |            |            |         |          |
| CAMPANIA                            |            |            |        |          |                                     |            |            |         |          |
|                                     | 129        | 172,0      | 22.200 | 21.400   |                                     |            |            |         |          |
| MONTAGNA                            |            |            |        |          |                                     |            |            |         |          |
|                                     | 8          | 200,0      | 1.600  | 1.600    |                                     |            |            |         |          |
| COLLINA                             |            |            |        |          |                                     |            |            |         |          |
|                                     | 121        | 170,2      | 20.600 | 19.800   |                                     |            |            |         |          |
| PIANURA                             |            |            |        |          |                                     |            |            |         |          |

(a) Compreso il sedano rapa: superficie ettari 99; produzione totale e raccolta quintali 23.000.

Segue Tav. 34 — Piante orticole in piena aria

Superficie in ettari; produzione in quintali

| PROVINCIE REGIONI ZONE ALTIMETRICHE | SUPERFICIE | PRODUZIONE |           |           | PROVINCIE REGIONI ZONE ALTIMETRICHE | SUPERFICIE | PRODUZIONE |         |          |
|-------------------------------------|------------|------------|-----------|-----------|-------------------------------------|------------|------------|---------|----------|
|                                     |            | per ha     | Totale    | Raccolta  |                                     |            | per ha     | Totale  | Raccolta |
| Segue SEDANO (a)                    |            |            |           |           |                                     |            |            |         |          |
| Gorizia                             | 5          | 204,0      | 1.300     | 1.300     | L'Aquila                            | 28         | 338,2      | 9.500   | 9.500    |
| Trieste                             | 12         | 120,8      | 1.500     | 1.500     | Teramo                              | 32         | 212,0      | 6.800   | 6.800    |
| FRIULI-VEN. G.                      |            |            |           |           | Pesara                              | 34         | 174,1      | 5.900   | 5.500    |
|                                     | 17         | 162,9      | 2.800     | 2.800     | Chieti                              | 38         | 167,4      | 6.000   | 6.000    |
| MONTAGNA                            |            |            |           |           | ABRUZZI                             |            |            |         |          |
|                                     | 15         | 143,3      | 2.200     | 2.200     |                                     | 132        | 213,3      | 28.200  | 27.800   |
| COLLINA                             |            |            |           |           | MONTAGNA                            |            |            |         |          |
|                                     | 2          | 310,0      | 600       | 600       |                                     | 31         | 320,8      | 10.000  | 9.900    |
| PIANURA                             |            |            |           |           | COLLINA                             |            |            |         |          |
| Imperia                             | 8          | 180,9      | 1.500     | 1.400     |                                     | 101        | 180,3      | 18.200  | 17.900   |
| Savona                              | 85         | 255,5      | 21.700    | 21.100    | Berevento                           | 35         | 215,0      | 7.500   | 7.500    |
| Genova                              | 62         | 200,0      | 12.400    | 12.400    | Napoli                              | 90         | 100,1      | 17.700  | 17.700   |
| La Spezia                           | 9          | 320,0      | 2.900     | 2.900     | Salerno                             | 100        | 100,2      | 16.900  | 16.600   |
| LIGURIA                             |            |            |           |           | CAMPANIA                            |            |            |         |          |
|                                     | 164        | 234,4      | 38.500    | 37.800    |                                     | 225        | 187,1      | 42.100  | 41.800   |
| MONTAGNA                            |            |            |           |           | MONTAGNA                            |            |            |         |          |
|                                     | 34         | 200,0      | 6.800     | 6.800     |                                     | 20         | 215,0      | 4.300   | 4.300    |
| COLLINA                             |            |            |           |           | COLLINA                             |            |            |         |          |
|                                     | 130        | 243,1      | 31.700    | 31.000    |                                     | 80         | 197,8      | 15.800  | 15.800   |
| PIANURA                             |            |            |           |           |                                     | 125        | 175,8      | 22.000  | 21.700   |
| Parma                               | 12         | 240,0      | 2.900     | 2.900     | Foggia                              | 185        | 215,7      | 39.900  | 37.800   |
| Reggio nell'Emilia                  | 10         | 208,0      | 2.700     | 2.700     | Bari                                | 228        | 238,2      | 54.300  | 52.700   |
| Modena                              | 16         | 298,8      | 4.800     | 4.800     | Taranto                             | 151        | 211,1      | 31.900  | 29.400   |
| Bologna                             | 32         | 256,0      | 8.000     | 8.000     | Brindisi                            | 482        | 188,6      | 90.900  | 88.700   |
| Ferrara                             | 110        | 259,1      | 28.500    | 26.700    | PUGLIA                              |            |            |         |          |
| Ravenna                             | 28         | 349,2      | 8.700     | 8.500     |                                     | 1.046      | 207,5      | 217.000 | 208.600  |
| Forlì                               | 120        | 400,0      | 48.000    | 48.000    | MONTAGNA                            |            |            |         |          |
| EMILIA-ROMAGNA                      |            |            |           |           |                                     | 380        | 183,0      | 69.566  | 67.906   |
|                                     | 325        | 318,7      | 103.600   | 101.600   | COLLINA                             |            |            |         |          |
| MONTAGNA                            |            |            |           |           |                                     | 666        | 221,4      | 147.500 | 140.700  |
|                                     | 21         | 261,8      | 5.600     | 5.500     | Potenza                             | 103        | 403,6      | 41.600  | 41.600   |
| COLLINA                             |            |            |           |           | Matera                              | 15         | 223,3      | 3.500   | 3.300    |
|                                     | 304        | 322,4      | 98.000    | 96.100    | BASILICATA                          |            |            |         |          |
| Massa-Carrara                       | 26         | 153,8      | 4.000     | 4.000     |                                     | 118        | 381,9      | 45.100  | 44.900   |
| Luca                                | 11         | 190,0      | 2.100     | 2.100     | MONTAGNA                            |            |            |         |          |
| Pistoia                             | 3          | 220,0      | 700       | 600       |                                     | 8          | 91,8       | 700     | 700      |
| Firenze                             | 56         | 193,0      | 10.800    | 10.800    | COLLINA                             |            |            |         |          |
| Livorno                             | 23         | 239,6      | 5.500     | 5.300     |                                     | 105        | 418,8      | 43.400  | 43.200   |
| Pisa                                | 47         | 133,2      | 6.200     | 5.800     | PIANURA                             |            |            |         |          |
| Grosseto                            | 9          | 183,3      | 1.700     | 1.600     |                                     | 5          | 200,0      | 1.000   | 1.000    |
| TOSCANA                             |            |            |           |           | Trapani                             | 18         | 117,2      | 2.100   | 2.000    |
|                                     | 175        | 177,0      | 31.000    | 30.200    | Palermo                             | 32         | 110,0      | 3.500   | 3.500    |
| MONTAGNA                            |            |            |           |           | Messina                             | 30         | 128,4      | 3.900   | 3.900    |
|                                     | 28         | 157,5      | 4.400     | 4.400     | Agrigento                           | 30         | 100,0      | 4.800   | 4.500    |
| COLLINA                             |            |            |           |           | Callanissetta                       | 7          | 180,0      | 1.300   | 1.300    |
|                                     | 85         | 198,5      | 16.900    | 16.500    | Etna                                | 5          | 95,0       | 500     | 400      |
| PIANURA                             |            |            |           |           | Catania                             | 12         | 172,1      | 2.100   | 2.000    |
|                                     | 62         | 150,3      | 9.700     | 9.300     | Ragusa                              | 74         | 223,6      | 16.500  | 16.500   |
| Perugia                             | 10         | 207,4      | 2.100     | 2.100     | Siracusa                            | 24         | 264,6      | 6.400   | 6.400    |
| Terni                               | 4          | 107,5      | 400       | 400       | SICILIA                             |            |            |         |          |
| UMBRIA                              |            |            |           |           |                                     | 232        | 176,8      | 41.100  | 40.500   |
|                                     | 14         | 178,9      | 2.500     | 2.500     | MONTAGNA                            |            |            |         |          |
| MONTAGNA                            |            |            |           |           |                                     | 24         | 122,7      | 3.200   | 3.100    |
|                                     | 14         | 175,0      | 2.500     | 2.500     | COLLINA                             |            |            |         |          |
| COLLINA                             |            |            |           |           |                                     | 98         | 154,7      | 15.200  | 14.800   |
| Macerata                            | 26         | 227,6      | 7.000     | 6.600     | PIANURA                             |            |            |         |          |
| Ascoli Piceno                       | 58         | 387,0      | 22.400    | 22.400    |                                     | 110        | 202,1      | 22.700  | 22.600   |
| MARCHE                              |            |            |           |           | Sassari                             | 27         | 253,6      | 6.900   | 6.800    |
|                                     | 84         | 350,0      | 29.400    | 29.000    | Nioro                               | 2          | 105,3      | 500     | 500      |
| MONTAGNA                            |            |            |           |           | Oristano                            | 20         | 237,0      | 5.100   | 5.100    |
|                                     | 34         | 350,0      | 29.400    | 29.000    | Cagliari                            | 72         | 220,3      | 15.900  | 15.900   |
| COLLINA                             |            |            |           |           | SARDEGNA                            |            |            |         |          |
| Viterbo                             | 57         | 169,0      | 9.700     | 9.400     |                                     | 121        | 234,5      | 28.400  | 28.300   |
| Roma                                | 180        | 230,0      | 41.400    | 35.600    | MONTAGNA                            |            |            |         |          |
| Latina                              | 120        | 293,3      | 35.200    | 32.300    |                                     | 26         | 192,8      | 5.400   | 5.400    |
| Frosinone                           | 115        | 200,0      | 23.000    | 21.900    | COLLINA                             |            |            |         |          |
| LAZIO                               |            |            |           |           |                                     | 93         | 247,1      | 23.000  | 22.900   |
|                                     | 472        | 231,4      | 109.300   | 99.200    | PIANURA                             |            |            |         |          |
| MONTAGNA                            |            |            |           |           |                                     |            |            |         |          |
|                                     | 105        | 200,0      | 21.000    | 19.900    |                                     |            |            |         |          |
| COLLINA                             |            |            |           |           |                                     |            |            |         |          |
|                                     | 105        | 218,0      | 22.900    | 21.400    |                                     |            |            |         |          |
| PIANURA                             |            |            |           |           |                                     |            |            |         |          |
|                                     | 262        | 249,4      | 65.400    | 57.900    |                                     |            |            |         |          |
| ITALIA                              |            |            |           |           |                                     |            |            |         |          |
|                                     | 4.841      | 275,9      | 1.336.000 | 1.312.000 |                                     |            |            |         |          |
| MONTAGNA                            |            |            |           |           |                                     |            |            |         |          |
|                                     | 260        | 306,1      | 53.600    | 52.300    |                                     |            |            |         |          |
| COLLINA                             |            |            |           |           |                                     |            |            |         |          |
|                                     | 1.547      | 257,2      | 398.900   | 393.300   |                                     |            |            |         |          |
| PIANURA                             |            |            |           |           |                                     |            |            |         |          |
|                                     | 3.034      | 201,1      | 883.500   | 866.400   |                                     |            |            |         |          |

(a) Compreso il sedano rapa: superficie ettari 99; produzione totale e raccolta quintali 23.000.</

Segue Tav. 34 — Piante orticole in piena aria  
Superficie in ettari; produzione in quintali

| PROVINCIE<br>REGIONI<br>ZONE<br>ALTIMETRICHE         | SUPER-<br>FICIE | PRODUZIONE   |               |               | PROVINCIE<br>REGIONI<br>ZONE<br>ALTIMETRICHE | SUPER-<br>FICIE | PRODUZIONE   |                |                |
|--|-----------------|--------------|---------------|---------------|--|-----------------|--------------|----------------|----------------|
|  |                 | per ha       | Totale        | Raccolta      |  |                 | per ha       | Totale         | Raccolta       |
| <b>SPINACIO</b>                                      |                 |              |               |               |  |                 |              |                |                |
| Torino . . . . .                                     | 50              | 150,0        | 8.000         | 8.000         | Massa-Carrara . . . . .                      | 62              | 93,9         | 5.000          | 5.000          |
| Cuneo . . . . .                                      | 60              | 98,0         | 5.900         | 5.900         | Lucca . . . . .                              | 60              | 170,0        | 10.200         | 9.800          |
| Asti . . . . .                                       | 90              | 85,1         | 7.700         | 7.700         | Pistoia . . . . .                            | 5               | 123,0        | 600            | 600            |
| Alessandria . . . . .                                | 900             | 61,2         | 55.100        | 55.100        | Firenze . . . . .                            | 85              | 153,5        | 13.000         | 13.000         |
| <b>PIEMONTE . . . . .</b>                            | <b>1.100</b>    | <b>69,7</b>  | <b>76.700</b> | <b>76.700</b> | Livorno . . . . .                            | 535             | 197,6        | 105.700        | 103.600        |
| MONTAGNA . . . . .                                   | —               | —            | —             | —             | Pisa . . . . .                               | 530             | 199,7        | 105.900        | 80.200         |
| COLLINA . . . . .                                    | 126             | 89,6         | 11.300        | 11.300        | Siena . . . . .                              | 23              | 130,9        | 3.000          | 3.000          |
| PIANURA . . . . .                                    | 974             | 67,2         | 65.400        | 65.400        | Grosseto . . . . .                           | 80              | 88,2         | 7.100          | 7.100          |
| <b>TOSCANA . . . . .</b>                             | —               | —            | —             | —             | <b>TOSCANA . . . . .</b>                     | <b>1.380</b>    | <b>181,5</b> | <b>250.500</b> | <b>222.300</b> |
| Varese . . . . .                                     | 5               | 92,0         | 400           | 400           | MONTAGNA . . . . .                           | 62              | 89,3         | 5.100          | 5.100          |
| Milano . . . . .                                     | 260             | 99,2         | 25.800        | 23.700        | COLLINA . . . . .                            | 760             | 181,1        | 137.700        | 133.300        |
| Bergamo . . . . .                                    | 44              | 90,0         | 4.000         | 3.600         | PIANURA . . . . .                            | 558             | 193,1        | 107.700        | 83.900         |
| Brescia . . . . .                                    | 10              | 118,0        | 1.200         | 1.200         | <b>PERUGIA-UMBRIA . . . . .</b>              | <b>10</b>       | <b>82,0</b>  | <b>900</b>     | <b>800</b>     |
| Pavia . . . . .                                      | 145             | 142,2        | 20.600        | 20.000        | MONTAGNA . . . . .                           | —               | —            | —              | —              |
| <b>LOMBARDIA . . . . .</b>                           | <b>464</b>      | <b>105,4</b> | <b>52.000</b> | <b>48.900</b> | COLLINA . . . . .                            | 10              | 82,0         | 900            | 800            |
| MONTAGNA . . . . .                                   | —               | —            | —             | —             | <b>MARCHE . . . . .</b>                      | <b>179</b>      | <b>79,3</b>  | <b>14.200</b>  | <b>13.300</b>  |
| COLLINA . . . . .                                    | 36              | 90,8         | 3.300         | 3.100         | MONTAGNA . . . . .                           | —               | —            | —              | —              |
| PIANURA . . . . .                                    | 428             | 113,9        | 48.700        | 45.800        | COLLINA . . . . .                            | 179             | 79,3         | 14.200         | 13.300         |
| <b>TRENTO-TRENT. A.A.<br/>  (MONTAGNA) . . . . .</b> | <b>5</b>        | <b>158,0</b> | <b>800</b>    | <b>800</b>    | <b>MARCHE . . . . .</b>                      | <b>179</b>      | <b>79,3</b>  | <b>14.200</b>  | <b>13.300</b>  |
| <b>VENETO . . . . .</b>                              | <b>1.065</b>    | <b>92,2</b>  | <b>98.200</b> | <b>97.000</b> | MONTAGNA . . . . .                           | —               | —            | —              | —              |
| MONTAGNA . . . . .                                   | —               | —            | —             | —             | COLLINA . . . . .                            | 179             | 79,3         | 14.200         | 13.300         |
| COLLINA . . . . .                                    | 9               | 92,8         | 800           | 800           | <b>LAZIO . . . . .</b>                       | <b>2.102</b>    | <b>154,3</b> | <b>324.400</b> | <b>304.500</b> |
| PIANURA . . . . .                                    | 1.056           | 94,2         | 97.400        | 96.200        | MONTAGNA . . . . .                           | —               | —            | —              | —              |
| <b>ABRUZZI . . . . .</b>                             | <b>222</b>      | <b>130,2</b> | <b>28.900</b> | <b>28.500</b> | COLLINA . . . . .                            | 592             | 129,6        | 76.700         | 73.200         |
| MONTAGNA . . . . .                                   | —               | —            | —             | —             | PIANURA . . . . .                            | 1.510           | 164,0        | 247.700        | 231.300        |
| COLLINA . . . . .                                    | 29              | 115,0        | 3.400         | 3.400         | <b>LAZIO . . . . .</b>                       | <b>2.102</b>    | <b>154,3</b> | <b>324.400</b> | <b>304.500</b> |
| PIANURA . . . . .                                    | 37              | 151,6        | 5.600         | 5.600         | MONTAGNA . . . . .                           | —               | —            | —              | —              |
| <b>FRIULI-VEN. G.<br/>  (MONTAGNA) . . . . .</b>     | <b>66</b>       | <b>136,7</b> | <b>9.000</b>  | <b>9.000</b>  | COLLINA . . . . .                            | 592             | 129,6        | 76.700         | 73.200         |
| MONTAGNA . . . . .                                   | —               | —            | —             | —             | PIANURA . . . . .                            | 1.510           | 164,0        | 247.700        | 231.300        |
| COLLINA . . . . .                                    | 48              | 152,4        | 7.300         | 7.300         | <b>LAZIO . . . . .</b>                       | <b>2.102</b>    | <b>154,3</b> | <b>324.400</b> | <b>304.500</b> |
| PIANURA . . . . .                                    | 18              | 95,0         | 1.700         | 1.700         | MONTAGNA . . . . .                           | —               | —            | —              | —              |
| <b>ABRUZZI . . . . .</b>                             | <b>222</b>      | <b>130,2</b> | <b>28.900</b> | <b>28.500</b> | COLLINA . . . . .                            | 592             | 129,6        | 76.700         | 73.200         |
| MONTAGNA . . . . .                                   | —               | —            | —             | —             | PIANURA . . . . .                            | 1.510           | 164,0        | 247.700        | 231.300        |
| COLLINA . . . . .                                    | 29              | 115,0        | 3.400         | 3.400         | <b>LAZIO . . . . .</b>                       | <b>2.102</b>    | <b>154,3</b> | <b>324.400</b> | <b>304.500</b> |
| PIANURA . . . . .                                    | 37              | 151,6        | 5.600         | 5.600         | MONTAGNA . . . . .                           | —               | —            | —              | —              |
| <b>FRIULI-VEN. G.<br/>  (MONTAGNA) . . . . .</b>     | <b>66</b>       | <b>136,7</b> | <b>9.000</b>  | <b>9.000</b>  | COLLINA . . . . .                            | 592             | 129,6        | 76.700         | 73.200         |
| MONTAGNA . . . . .                                   | —               | —            | —             | —             | PIANURA . . . . .                            | 1.510           | 164,0        | 247.700        | 231.300        |
| COLLINA . . . . .                                    | 48              | 152,4        | 7.300         | 7.300         | <b>LAZIO . . . . .</b>                       | <b>2.102</b>    | <b>154,3</b> | <b>324.400</b> | <b>304.500</b> |
| PIANURA . . . . .                                    | 18              | 95,0         | 1.700         | 1.700         | MONTAGNA . . . . .                           | —               | —            | —              | —              |
| <b>ABRUZZI . . . . .</b>                             | <b>222</b>      | <b>130,2</b> | <b>28.900</b> | <b>28.500</b> | COLLINA . . . . .                            | 592             | 129,6        | 76.700         | 73.200         |
| MONTAGNA . . . . .                                   | —               | —            | —             | —             | PIANURA . . . . .                            | 1.510           | 164,0        | 247.700        | 231.300        |
| COLLINA . . . . .                                    | 29              | 115,0        | 3.400         | 3.400         | <b>LAZIO . . . . .</b>                       | <b>2.102</b>    | <b>154,3</b> | <b>324.400</b> | <b>304.500</b> |
| PIANURA . . . . .                                    | 37              | 151,6        | 5.600         | 5.600         | MONTAGNA . . . . .                           | —               | —            | —              | —              |
| <b>FRIULI-VEN. G.<br/>  (MONTAGNA) . . . . .</b>     | <b>66</b>       | <b>136,7</b> | <b>9.000</b>  | <b>9.000</b>  | COLLINA . . . . .                            | 592             | 129,6        | 76.700         | 73.200         |
| MONTAGNA . . . . .                                   | —               | —            | —             | —             | PIANURA . . . . .                            | 1.510           | 164,0        | 247.700        | 231.300        |
| COLLINA . . . . .                                    | 48              | 152,4        | 7.300         | 7.300         | <b>LAZIO . . . . .</b>                       | <b>2.102</b>    | <b>154,3</b> | <b>324.400</b> | <b>304.500</b> |
| PIANURA . . . . .                                    | 18              | 95,0         | 1.700         | 1.700         | MONTAGNA . . . . .                           | —               | —            | —              | —              |
| <b>ABRUZZI . . . . .</b>                             | <b>222</b>      | <b>130,2</b> | <b>28.900</b> | <b>28.500</b> | COLLINA . . . . .                            | 592             | 129,6        | 76.700         | 73.200         |
| MONTAGNA . . . . .                                   | —               | —            | —             | —             | PIANURA . . . . .                            | 1.510           | 164,0        | 247.700        | 231.300        |
| COLLINA . . . . .                                    | 29              | 115,0        | 3.400         | 3.400         | <b>LAZIO . . . . .</b>                       | <b>2.102</b>    | <b>154,3</b> | <b>324.400</b> | <b>304.500</b> |
| PIANURA . . . . .                                    | 37              | 151,6        | 5.600         | 5.600         | MONTAGNA . . . . .                           | —               | —            | —              | —              |
| <b>FRIULI-VEN. G.<br/>  (MONTAGNA) . . . . .</b>     | <b>66</b>       | <b>136,7</b> | <b>9.000</b>  | <b>9.000</b>  | COLLINA . . . . .                            | 592             | 129,6        | 76.700         | 73.200         |
| MONTAGNA . . . . .                                   | —               | —            | —             | —             | PIANURA . . . . .                            | 1.510           | 164,0        | 247.700        | 231.300        |
| COLLINA . . . . .                                    | 48              | 152,4        | 7.300         | 7.300         | <b>LAZIO . . . . .</b>                       | <b>2.102</b>    | <b>154,3</b> | <b>324.400</b> | <b>304.500</b> |
| PIANURA . . . . .                                    | 18              | 95,0         | 1.700         | 1.700         | MONTAGNA . . . . .                           | —               | —            | —              | —              |
| <b>ABRUZZI . . . . .</b>                             | <b>222</b>      | <b>130,2</b> | <b>28.900</b> | <b>28.500</b> | COLLINA . . . . .                            | 592             | 129,6        | 76.700         | 73.200         |
| MONTAGNA . . . . .                                   | —               | —            | —             | —             | PIANURA . . . . .                            | 1.510           | 164,0        | 247.700        | 231.300        |
| COLLINA . . . . .                                    | 29              | 115,0        | 3.400         | 3.400         | <b>LAZIO . . . . .</b>                       | <b>2.102</b>    | <b>154,3</b> | <b>324.400</b> | <b>304.500</b> |
| PIANURA . . . . .                                    | 37              | 151,6        | 5.600         | 5.600         | MONTAGNA . . . . .                           | —               | —            | —              | —              |
| <b>FRIULI-VEN. G.<br/>  (MONTAGNA) . . . . .</b>     | <b>66</b>       | <b>136,7</b> | <b>9.000</b>  | <b>9.000</b>  | COLLINA . . . . .                            | 592             | 129,6        | 76.700         | 73.200         |
| MONTAGNA . . . . .                                   | —               | —            | —             | —             | PIANURA . . . . .                            | 1.510           | 164,0        | 247.700        | 231.300        |
| COLLINA . . . . .                                    | 48              | 152,4        | 7.300         | 7.300         | <b>LAZIO . . . . .</b>                       | <b>2.102</b>    | <b>154,3</b> | <b>324.400</b> | <b>304.500</b> |
| PIANURA . . . . .                                    | 18              | 95,0         | 1.700         | 1.700         | MONTAGNA . . . . .                           | —               | —            | —              | —              |
| <b>ABRUZZI . . . . .</b>                             | <b>222</b>      | <b>130,2</b> | <b>28.900</b> | <b>28.500</b> | COLLINA . . . . .                            | 592             | 129,6        | 76.700         | 73.200         |
| MONTAGNA . . . . .                                   | —               | —            | —             | —             | PIANURA . . . . .                            | 1.510           | 164,0        | 247.700        | 231.300        |
| COLLINA . . . . .                                    | 29              | 115,0        | 3.400         | 3.400         | <b>LAZIO . . . . .</b>                       | <b>2.102</b>    | <b>154,3</b> | <b>324.400</b> | <b>304.500</b> |
| PIANURA . . . . .                                    | 37              | 151,6        | 5.600         | 5.600         | MONTAGNA . . . . .                           | —               | —            | —              | —              |
| <b>FRIULI-VEN. G.<br/>  (MONTAGNA) . . . . .</b>     | <b>66</b>       | <b>136,7</b> | <b>9.000</b>  | <b>9.000</b>  | COLLINA . . . . .                            | 592             | 129,6        | 76.700         | 73.200         |
| MONTAGNA . . . . .                                   | —               | —            | —             | —             | PIANURA . . . . .                            | 1.510           | 164,0        | 247.700        | 231.300        |
| COLLINA . . . . .                                    | 48              | 152,4        | 7.300         | 7.300         | <b>LAZIO . . . . .</b>                       | <b>2.102</b>    | <b>154,3</b> | <b>324.400</b> | <b>304.500</b> |
| PIANURA . . . . .                                    | 18              | 95,0         | 1.700         | 1.700         | MONTAGNA . . . . .                           | —               | —            | —              | —              |
| <b>ABRUZZI . . . . .</b>                             | <b>222</b>      | <b>130,2</b> | <b>28.900</b> | <b>28.500</b> | COLLINA . . . . .                            | 592             | 129,6        | 76.700         | 73.200         |
| MONTAGNA . . . . .                                   | —               | —            | —             | —             | PIANURA . . . . .                            | 1.510           | 164,0        | 247.700        | 231.300        |
| COLLINA . . . . .                                    | 29              | 115,0        | 3.400         | 3.400         | <b>LAZIO . . . . .</b>                       | <b>2.102</b>    | <b>154,3</b> | <b>324.400</b> | <b>304.500</b> |
| PIANURA . . . . .                                    | 37              | 151,6        | 5.600         | 5.600         | MONTAGNA . . . . .                           | —               | —            | —              | —              |
| <b>FRIULI-VEN. G.<br/>  (MONTAGNA) . . . . .</b>     | <b>66</b>       | <b>136,7</b> | <b>9.000</b>  | <b>9.000</b>  | COLLINA . . . . .                            | 592             | 129,6        | 76.700         | 73.200         |
| MONTAGNA . . . . .                                   | —               | —            | —             | —             | PIANURA . . . . .                            | 1.510           | 164,0        | 247.700        | 231.300        |
| COLLINA . . . . .                                    | 48              | 152,4        | 7.300         | 7.300         | <b>LAZIO . . . . .</b>                       | <b>2.102</b>    | <b>154,3</b> | <b>324.400</b> | <b>304.500</b> |
| PIANURA . . . . .                                    | 18              | 95,0         | 1.700         | 1.700         | MONTAGNA . . . . .                           | —               | —            | —              | —              |
| <b>ABRUZZI . . . . .</b>                             | <b>222</b>      | <b>130,2</b> | <b>28.900</b> | <b>28.500</b> | COLLINA . . . . .                            | 592             | 129,6        | 76.700         | 73.200         |
| MONTAGNA . . . . .                                   | —               | —            | —             | —             | PIANURA . . . . .                            | 1.510           | 164,0        | 247.700        | 231.300        |
| COLLINA . . . . .                                    | 29              | 115,0        | 3.400         | 3.400         | <b>LAZIO . . . . .</b>                       | <b>2.102</b>    | <b>154,3</b> | <b>324.400</b> | <b>304.500</b> |
| PIANURA . . . . .                                    | 37              | 151,6        | 5.600         | 5.600         | MONTAGNA . . . . .                           | —               | —            | —              | —              |
| <b>FRIULI-VEN. G.<br/>  (MONTAGNA) . . . . .</b>     | <b>66</b>       | <b>136,7</b> | <b>9.000</b>  | <b>9.000</b>  | COLLINA . . . . .                            | 592             | 129,6        | 76.700         | 73.200         |
| MONTAGNA . . . . .                                   | —               | —            | —             | —             | PIANURA . . . . .                            | 1.510           | 164,0        | 247.700        | 231.300        |
| COLLINA . . . . .                                    | 48              | 152,4        | 7.300         | 7.300         | <b>LAZIO . . . . .</b>                       | <b>2.102</b>    | <b>154,3</b> | <b>324.400</b> | <b>304.500</b> |
| PIANURA . . . . .                                    | 18              | 95,0         | 1.700         | 1.700         | MONTAGNA . . . . .                           | —               | —            | —              | —              |
| <b>ABRUZZI . . . . .</b>                             | <b>222</b>      | <b>130,2</b> | <b>28.900</b> | <b>28.500</b> | COLLINA . . . . .                            | 592             | 129,6        | 76.700         | 73.200         |
| MONTAGNA . . . . .                                   | —               | —            | —             | —             | PIANURA . . . . .                            | 1.510           | 164,0        | 247.700        | 231.300        |
| COLLINA . . . . .                                    | 29              | 115,0        | 3.400         | 3.400         | <b>LAZIO . . . . .</b>                       | <b>2.102</b>    | <b>154,3</b> | <b>324.400</b> | <b>304.500</b> |
| PIANURA . . . . .                                    | 37              | 151,6        | 5.600         | 5.600         | MONTAGNA . . . . .                           | —               | —            | —              | —              |
| <b>FRIULI-VEN. G.<br/>  (MONTAGNA) . . . . .</b>     | <b>66</b>       | <b>136,7</b> | <b>9.000</b>  | <b>9.000</b>  | COLLINA . . . . .                            | 592             | 129,6        | 76.700         | 73.200         |
| MONTAGNA . . . . .                                   | —               |              |               |               |  |                 |              |                |                |

Seque Tav. 34 — Piante orticole in piena aria  
Superficie in ettari; produzione in quintali

| PROVINCIE<br>REGIONI<br>ZONE<br>ALTIMETRICHE | SUPER-<br>FICIE | PRODUZIONE |         |                                       | PROVINCIE<br>REGIONI<br>ZONE<br>ALTIMETRICHE | SUPER-<br>FICIE | PRODUZIONE |         |          |
|--|-----------------|------------|---------|---------------------------------------|--|-----------------|------------|---------|----------|
|  |                 | per ha     | Totale  | Raccolta                              |  |                 | per ha     | Totale  | Raccolta |
| <i>Seque CETRIOLO DA MENSA</i>               |                 |            |         | <i>Seque CETRIOLINI PER SOTTACETO</i> |  |                 |            |         |          |
| Foggia . . . . .                             | 130             | 260,8      | 33.900  | 30.500                                | Rovigo . . . . .                             | 325             | 128,6      | 41.800  | 41.800   |
| Bari . . . . .                               | 605             | 286,9      | 173.000 | 166.200                               | VENETO . . . . .                             | 948             | 138,7      | 131.500 | 128.100  |
| Taranto . . . . .                            | 18              | 162,2      | 2.900   | 2.900                                 | MONTAGNA . . . . .                           | —               | —          | —       | —        |
| Brindisi . . . . .                           | 40              | 173,8      | 7.000   | 6.900                                 | COLLINA . . . . .                            | 3               | 163,3      | 500     | 500      |
| PUGLIA . . . . .                             | 793             | 273,4      | 216.800 | 206.900                               | PIANURA . . . . .                            | 945             | 138,6      | 131.000 | 127.600  |
| MONTAGNA . . . . .                           | —               | —          | —       | —                                     | Ferrara - EMILIA<br>-ROMAGNA . . . . .       | 85              | 230,0      | 19.600  | 18.600   |
| COLLINA . . . . .                            | 61              | 180,3      | 11.000  | 10.800                                | MONTAGNA . . . . .                           | —               | —          | —       | —        |
| PIANURA . . . . .                            | 732             | 281,1      | 205.800 | 196.100                               | COLLINA . . . . .                            | —               | —          | —       | —        |
| Potenza . . . . .                            | 18              | 134,4      | 2.400   | 2.300                                 | PIANURA . . . . .                            | 85              | 230,0      | 19.600  | 18.600   |
| Matera . . . . .                             | 2               | 120,0      | 200     | 200                                   | MONTAGNA . . . . .                           | —               | —          | —       | —        |
| BASILICATA . . . . .                         | 20              | 130,0      | 2.600   | 2.500                                 | COLLINA . . . . .                            | —               | —          | —       | —        |
| MONTAGNA . . . . .                           | 4               | 135,0      | 500     | 500                                   | PIANURA . . . . .                            | 85              | 230,0      | 19.600  | 18.600   |
| COLLINA . . . . .                            | 14              | 134,3      | 1.800   | 1.800                                 | Firenze . . . . .                            | 1               | 125,0      | 100     | 100      |
| PIANURA . . . . .                            | 2               | 120,0      | 200     | 200                                   | Livorno . . . . .                            | 4               | 165,0      | 700     | 700      |
| Cosenza . . . . .                            | 41              | 125,1      | 5.100   | 4.800                                 | Pisa . . . . .                               | 5               | 230,0      | 1.200   | 1.100    |
| Catanzaro . . . . .                          | 200             | 184,5      | 36.900  | 36.900                                | TOSCANA . . . . .                            | 10              | 143,5      | 2.000   | 1.900    |
| Reggio di Calabria . . . . .                 | 47              | 156,8      | 7.400   | 7.400                                 | MONTAGNA . . . . .                           | —               | —          | —       | —        |
| CALABRIA . . . . .                           | 288             | 171,5      | 49.400  | 49.100                                | COLLINA . . . . .                            | 10              | 143,5      | 2.000   | 1.900    |
| MONTAGNA . . . . .                           | 31              | 137,7      | 4.300   | 4.300                                 | PIANURA . . . . .                            | —               | —          | —       | —        |
| COLLINA . . . . .                            | 149             | 197,1      | 29.300  | 29.000                                | Latina - LAZIO . . . . .                     | 30              | 160,0      | 4.800   | 4.600    |
| PIANURA . . . . .                            | 108             | 146,0      | 15.800  | 15.800                                | MONTAGNA . . . . .                           | —               | —          | —       | —        |
| Trapani . . . . .                            | 8               | 100,6      | 800     | 800                                   | COLLINA . . . . .                            | 10              | 160,0      | 1.600   | 1.500    |
| Palermo . . . . .                            | 15              | 230,3      | 3.500   | 3.500                                 | PIANURA . . . . .                            | 20              | 160,0      | 3.200   | 3.100    |
| Messina . . . . .                            | 73              | 174,8      | 12.800  | 12.300                                | Teramo-ABRUZZI . . . . .                     | 1               | 240,0      | 300     | 300      |
| Agrigento . . . . .                          | 56              | 137,5      | 7.700   | 7.600                                 | MONTAGNA . . . . .                           | —               | —          | —       | —        |
| Callianissetta . . . . .                     | 3               | 140,0      | 400     | 400                                   | COLLINA . . . . .                            | 1               | 240,0      | 300     | 300      |
| Ragusa . . . . .                             | 95              | 183,2      | 17.400  | 17.400                                | PIANURA . . . . .                            | —               | —          | —       | —        |
| Siracusa . . . . .                           | 38              | 190,5      | 7.200   | 7.200                                 | Caserta . . . . .                            | 147             | 100,0      | 14.700  | 14.700   |
| SICILIA . . . . .                            | 288             | 172,9      | 49.800  | 49.200                                | Napoli . . . . .                             | 75              | 53,0       | 4.000   | 4.000    |
| MONTAGNA . . . . .                           | 22              | 160,4      | 3.500   | 3.400                                 | Salerno . . . . .                            | 400             | 148,6      | 59.500  | 56.500   |
| COLLINA . . . . .                            | 176             | 169,2      | 29.800  | 29.300                                | CAMPANIA . . . . .                           | 622             | 125,6      | 78.200  | 75.200   |
| PIANURA . . . . .                            | 90              | 183,0      | 16.500  | 16.500                                | MONTAGNA . . . . .                           | —               | —          | —       | —        |
| Sassari . . . . .                            | 45              | 224,0      | 10.100  | 9.900                                 | COLLINA . . . . .                            | 77              | 93,3       | 7.200   | 7.100    |
| Nuoro . . . . .                              | 27              | 154,7      | 3.900   | 2.900                                 | PIANURA . . . . .                            | 545             | 130,1      | 71.000  | 68.100   |
| Oriстано . . . . .                           | 7               | 255,7      | 1.800   | 1.800                                 | Bari . . . . .                               | 50              | 130,0      | 6.500   | 6.200    |
| Cagliari . . . . .                           | 10              | 230,0      | 2.300   | 2.300                                 | Taranto . . . . .                            | 13              | 180,0      | 2.400   | 2.400    |
| SARDEGNA . . . . .                           | 89              | 192,7      | 17.200  | 16.900                                | PUGLIA . . . . .                             | 63              | 140,3      | 8.900   | 8.600    |
| MONTAGNA . . . . .                           | —               | —          | —       | —                                     | MONTAGNA . . . . .                           | —               | —          | —       | —        |
| COLLINA . . . . .                            | 34              | 107,3      | 3.600   | 3.400                                 | COLLINA . . . . .                            | 63              | 140,3      | 8.900   | 8.600    |
| PIANURA . . . . .                            | 55              | 242,1      | 13.600  | 13.500                                | PIANURA . . . . .                            | —               | —          | —       | —        |
| ITALIA . . . . .                             | 3.010           | 226,3      | 681.000 | 660.000                               | ITALIA . . . . .                             | 1.771           | 138,7      | 246.000 | 239.000  |
| MONTAGNA . . . . .                           | 110             | 177,7      | 19.500  | 19.300                                | MONTAGNA . . . . .                           | —               | —          | —       | —        |
| COLLINA . . . . .                            | 836             | 200,2      | 167.300 | 163.000                               | COLLINA . . . . .                            | 164             | 123,8      | 20.300  | 19.900   |
| PIANURA . . . . .                            | 2.064           | 229,4      | 494.200 | 477.700                               | PIANURA . . . . .                            | 1.607           | 160,2      | 225.500 | 218.100  |
| <i>CETRIOLINI PER SOTTACETO</i>              |                 |            |         | <i>COCOMERO O ANGIURIA</i>            |  |                 |            |         |          |
| Pavia-LOMBARDIA . . . . .                    | 12              | 57,7       | 700     | 700                                   | Aless.-PIEMONTE . . . . .                    | 40              | 342,6      | 13.700  | 13.700   |
| MONTAGNA . . . . .                           | —               | —          | —       | —                                     | MONTAGNA . . . . .                           | —               | —          | —       | —        |
| COLLINA . . . . .                            | —               | —          | —       | —                                     | COLLINA . . . . .                            | —               | —          | —       | —        |
| PIANURA . . . . .                            | 12              | 57,7       | 700     | 700                                   | PIANURA . . . . .                            | 40              | 342,6      | 13.700  | 13.700   |
| Verona . . . . .                             | 220             | 103,9      | 22.800  | 22.400                                | Milano . . . . .                             | 670             | 332,0      | 222.500 | 188.800  |
| Vicenza . . . . .                            | 56              | 188,6      | 10.600  | 9.900                                 | Brescia . . . . .                            | 3               | 360,0      | 900     | 900      |
| Venezia . . . . .                            | 18              | 88,2       | 1.800   | 1.800                                 | Brescia . . . . .                            | 25              | 222,0      | 5.600   | 5.600    |
| Padova . . . . .                             | 329             | 166,2      | 54.700  | 52.400                                | Carrara . . . . .                            | 150             | 477,0      | 71.600  | 68.000   |
|  |                 |            |         | LOMBARDIA . . . . .                   |  |                 |            |         |          |
|  |                 |            |         | MONTAGNA . . . . .                    |  |                 |            |         |          |
|  |                 |            |         | COLLINA . . . . .                     |  |                 |            |         |          |
|  |                 |            |         | PIANURA . . . . .                     |  |                 |            |         |          |
|  |                 |            |         | MONTAGNA . . . . .                    |  |                 |            |         |          |
|  |                 |            |         | COLLINA . . . . .                     |  |                 |            |         |          |
|  |                 |            |         | PIANURA . . . . .                     |  |                 |            |         |          |

Seque Tav. 34 — Piante orticole in piena aria  
Superficie in ettari; produzione in quintali

| PROVINCIE<br>REGIONI<br>ZONE<br>ALTIMETRICHE | SUPER-<br>FICIE | PRODUZIONE |           |                                  | PROVINCIE<br>REGIONI<br>ZONE<br>ALTIMETRICHE | SUPER-<br>FICIE | PRODUZIONE |         |          |
|--|-----------------|------------|-----------|----------------------------------|--|-----------------|------------|---------|----------|
|  |                 | per ha     | Totale    | Raccolta                         |  |                 | per ha     | Totale  | Raccolta |
| <i>Seque COCOMERO O ANGIURIA</i>             |                 |            |           | <i>Seque COCOMERO O ANGIURIA</i> |  |                 |            |         |          |
| Verona . . . . .                             | 250             | 430,0      | 107.500   | 105.400                          | Pescara . . . . .                            | 215             | 290,7      | 58.000  | 55.200   |
| Vicenza . . . . .                            | 14              | 284,3      | 4.000     | 3.800                            | Chieti . . . . .                             | 91              | 318,8      | 29.000  | 29.000   |
| Venezia . . . . .                            | 171             | 417,0      | 71.300    | 71.300                           | ABRUZZI . . . . .                            | 332             | 290,5      | 96.400  | 93.300   |
| Padova . . . . .                             | 244             | 296,5      | 72.300    | 68.900                           | MONTAGNA . . . . .                           | 26              | 233,8      | 6.600   | 6.400    |
| Rovigo . . . . .                             | 200             | 429,0      | 85.800    | 84.100                           | COLLINA . . . . .                            | 306             | 293,0      | 89.800  | 86.900   |
| VENETO . . . . .                             | 879             | 387,9      | 340.900   | 333.100                          | Campania-MOLISE . . . . .                    | 120             | 221,3      | 26.600  | 25.000   |
| MONTAGNA . . . . .                           | —               | —          | —         | —                                | MONTAGNA . . . . .                           | 5               | 180,0      | 900     | 800      |
| COLLINA . . . . .                            | 7               | 291,3      | 2.100     | 2.100                            | COLLINA . . . . .                            | 115             | 221,0      | 25.700  | 24.200   |
| PIANURA . . . . .                            | 872             | 388,6      | 338.800   | 331.000                          | Caserta . . . . .                            | 850             | 431,0      | 365.800 | 363.200  |
| Udine-FRIULI-V. G. . . . .                   | 33              | 191,5      | 6.400     | 6.400                            | Benevento . . . . .                          | 17              | 240,0      | 4.100   | 4.100    |
| MONTAGNA . . . . .                           | —               | —          | —         | —                                | Napoli . . . . .                             | 85              | 309,0      | 42.500  | 41.700   |
| COLLINA . . . . .                            | —               | —          | —         | —                                | Salerno . . . . .                            | 400             | 301,7      | 120.700 | 118.600  |
| PIANURA . . . . .                            | 33              | 191,5      | 6.400     | 6.400                            | CAMPANIA . . . . .                           | 1.352           | 395,0      | 534.100 | 517.600  |
| Piacenza . . . . .                           | 20              | 300,0      | 6.000     | 5.700                            | MONTAGNA . . . . .                           | 12              | 240,0      | 2.900   | 2.900    |
| Parma . . . . .                              | 26              | 409,0      | 10.400    | 8.900                            | COLLINA . . . . .                            | 165             | 316,2      | 52.200  | 49.000   |
| Reggio nell'Emilia . . . . .                 | 250             | 350,0      | 87.500    | 83.100                           | PIANURA . . . . .                            | 1.175           | 301,0      | 479.000 | 465.700  |
| Modena . . . . .                             | 995             | 496,1      | 493.600   | 308.800                          | Foggia . . . . .                             | 570             | 322,0      | 126.700 | 109.300  |
| Bologna . . . . .                            | 260             | 330,8      | 86.000    | 80.000                           | Bari . . . . .                               | 68              | 256,0      | 17.400  | 16.700   |
| Ferrara . . . . .                            | 3.100           | 371,3      | 1.151.000 | 920.800                          | Teramo . . . . .                             | 1.180           | 281,7      | 332.600 | 308.600  |
| Ravenna . . . . .                            | 23              | 350,3      | 8.100     | 7.400                            | Brindisi . . . . .                           | 450             | 372,3      | 170.000 | 170.000  |
| Forlì . . . . .                              | 70              | 286,7      | 20.000    | 19.000                           | Lecce . . . . .                              | 515             | 268,3      | 138.300 | 138.300  |
| EMILIA-ROMAGNA . . . . .                     | 4.744           | 392,6      | 1.862.600 | 1.430.400                        | PUGLIA . . . . .                             | 2.789           | 281,4      | 785.300 | 742.900  |
| MONTAGNA . . . . .                           | —               | —          | —         | —                                | MONTAGNA . . . . .                           | —               | —          | —       | —        |
| COLLINA . . . . .                            | 60              | 306,3      | 18.400    | 17.200                           | COLLINA . . . . .                            | 986             | 273,7      | 187.800 | 170.100  |
| PIANURA . . . . .                            | 4.684           | 392,7      | 1.844.200 | 1.413.200                        | PIANURA . . . . .                            | 2.103           | 281,0      | 297.200 | 272.800  |
| Luca . . . . .                               | 6               | 300,0      | 1.200     | 1.100                            | Potenza . . . . .                            | 13              | 167,7      | 2.200   | 2.200    |
| Pistoia . . . . .                            | 10              | 164,0      | 1.600     | 1.600                            | Matera . . . . .                             | 204             | 248,8      | 50.700  | 35.500   |
| Pienza . . . . .                             | 52              | 234,7      | 12.200    | 11.000                           | BASILICATA . . . . .                         | 217             | 243,9      | 52.900  | 37.700   |
| Livorno . . . . .                            | 140             | 157,3      | 22.100    | 20.700                           | MONTAGNA . . . . .                           | 6               | 166,7      | 900     | 900      |
| Pisa . . . . .                               | 185             | 371,9      | 57.700    | 51.900                           | COLLINA . . . . .                            | 11              | 189,0      | 2.000   | 1.850    |
| Arezzo . . . . .                             | 87              | 174,1      | 15.200    | 15.200                           | PIANURA . . . . .                            | 200             | 250,0      | 50.000  | 35.000   |
| Siena . . . . .                              | 149             | 107,0      | 15.800    | 14.500                           | Cosenza . . . . .                            | 428             | 198,1      | 72.000  | 70.800   |
| Grosseto . . . . .                           | 145             | 332,3      | 55.500    | 21.200                           | Catanzaro . . . . .                          | 1.800           | 302,2      | 656.000 | 593.000  |
| TOSCANA . . . . .                            | 770             | 235,3      | 181.300   | 137.200                          | Reggio di Calabria . . . . .                 | 88              | 203,6      | 17.900  | 17.900   |
| MONTAGNA . . . . .                           | 1               | 150,0      | 200       | 100                              | CALABRIA . . . . .                           | 2.316           | 322,0      | 745.900 | 681.700  |
| COLLINA . . . . .                            | 568             | 210,8      | 119.800   | 87.100                           | MONTAGNA . . . . .                           | 114             | 321,8      | 36.700  | 33.900   |
| PIANURA . . . . .                            | 201             | 305,0      | 61.300    | 50.000                           | COLLINA . . . . .                            | 909             | 272,3      | 250.200 | 223.600  |
| Perugia . . . . .                            | 30              | 288,7      | 8.700     | 7.800                            | PIANURA . . . . .                            | 1.293           | 251,0      | 455.000 | 424.200  |
| Terni . . . . .                              | 24              | 175,4      | 4.200     | 4.100                            | Trapani . . . . .                            | 660             | 235,0      | 152.100 | 121.600  |
| UMBRIA . . . . .                             | 54              | 238,3      | 12.900    | 11.900                           | Palermo . . . . .                            | 81              | 190,7      | 15.400  | 15.300   |
| MONTAGNA . . . . .                           | —               | —          | —         | —                                | Messina . . . . .                            | 58              | 192,7      | 9.400   | 9.400    |
| COLLINA . . . . .                            | 54              | 238,3      | 12.900    | 11.900                           | Agrigento . . . . .                          | 91              | 309,3      | 30.500  | 29.400   |
| Ancona . . . . .                             | 35              | 360,3      | 9.100     | 5.500                            |  |                 |            |         |          |

Segue Tav. 34 — Piante orticole in piena aria  
Superficie in ettari; produzione in quintali

| PROVINCIE<br>REGIONI<br>ZONE<br>ALTIMETRICHE | SUPERFICIE |                       | PRODUZIONE    |         |          | PROVINCIE<br>REGIONI<br>ZONE<br>ALTIMETRICHE | SUPERFICIE |                       | PRODUZIONE    |        |          |       |       |         |         |                           |  |  |  |  |       |       |       |         |         |
|--|------------|-----------------------|---------------|---------|----------|--|------------|-----------------------|---------------|--------|----------|-------|-------|---------|---------|---------------------------|--|--|--|--|-------|-------|-------|---------|---------|
|  | Totale     | In<br>produ-<br>zione | per ha<br>(a) | Totale  | Raccolta |  | Totale     | In<br>produ-<br>zione | per ha<br>(a) | Totale | Raccolta |       |       |         |         |                           |  |  |  |  |       |       |       |         |         |
| FRAGOLA                                      |            |                       |               |         |          |  |            |                       |               |        |          |       |       |         |         |                           |  |  |  |  |       |       |       |         |         |
| Torino . . . . .                             | 393        | 379                   | 103,7         | 41.200  | 41.200   | Imperia . . . . .                            | 11         | 11                    | 45,6          | 500    | 500      |       |       |         |         |                           |  |  |  |  |       |       |       |         |         |
| Vercelli . . . . .                           | 6          | 4                     | 82,5          | 300     | 300      | Savona . . . . .                             | 12         | 12                    | 161,1         | 2.900  | 1.900    |       |       |         |         |                           |  |  |  |  |       |       |       |         |         |
| Novara . . . . .                             | 34         | 30                    | 10,0          | 1.200   | 1.200    | Genova . . . . .                             | 42         | 29                    | 56,7          | 1.600  | 1.600    |       |       |         |         |                           |  |  |  |  |       |       |       |         |         |
| Cuneo . . . . .                              | 1.160      | 1.160                 | 90,7          | 105.300 | 105.300  | La Spezia . . . . .                          | 6          | 6                     | 140,0         | 800    | 800      |       |       |         |         |                           |  |  |  |  |       |       |       |         |         |
| Alessandria . . . . .                        | 240        | 200                   | 82,1          | 16.400  | 16.400   | LIGURIA . . . . .                            |            |                       |               |        | 71       | 58    | 84,8  | 4.900   | 4.800   |                           |  |  |  |  |       |       |       |         |         |
| PIEMONTE . . . . .                           |            |                       |               |         |          |  |            |                       |               |        | 1.833    | 1.773 | 92,7  | 164.400 | 164.400 | MONTAGNA . . . . .        |  |  |  |  | 47    | 35    | 63,6  | 2.200   | 2.200   |
| MONTAGNA . . . . .                           |            |                       |               |         |          |  |            |                       |               |        | 583      | 581   | 93,2  | 54.100  | 54.100  | COLLINA . . . . .         |  |  |  |  | 24    | 23    | 117,1 | 2.700   | 2.600   |
| COLLINA . . . . .                            |            |                       |               |         |          |  |            |                       |               |        | 1.110    | 1.068 | 90,8  | 97.000  | 97.000  | Piacenza . . . . .        |  |  |  |  | 10    | 10    | 208,0 | 2.100   | 2.100   |
| PIANURA . . . . .                            |            |                       |               |         |          |  |            |                       |               |        | 140      | 124   | 107,0 | 13.300  | 13.300  | Parma . . . . .           |  |  |  |  | 23    | 23    | 78,0  | 1.800   | 1.600   |
| Pavia . . . . .                              |            |                       |               |         |          |  |            |                       |               |        | 32       | 26    | 30,9  | 900     | 900     | Modena . . . . .          |  |  |  |  | 210   | 210   | 140,0 | 29.400  | 27.200  |
| Mantova . . . . .                            |            |                       |               |         |          |  |            |                       |               |        | 85       | 85    | 78,1  | 6.600   | 6.600   | Bologna . . . . .         |  |  |  |  | 750   | 750   | 120,0 | 90.000  | 85.000  |
| LOMBARDIA . . . . .                          |            |                       |               |         |          |  |            |                       |               |        | 117      | 113   | 66,4  | 7.500   | 7.500   | Ferrara . . . . .         |  |  |  |  | 1.650 | 1.650 | 150,0 | 248.500 | 241.400 |
| MONTAGNA . . . . .                           |            |                       |               |         |          |  |            |                       |               |        | —        | —     | —     | —       | —       | Ravenna . . . . .         |  |  |  |  | 130   | 130   | 102,2 | 13.300  | 12.600  |
| COLLINA . . . . .                            |            |                       |               |         |          |  |            |                       |               |        | 2        | 1     | 25,0  | —       | —       | Forlì . . . . .           |  |  |  |  | 1.800 | 1.800 | 105,0 | 189.000 | 170.100 |
| PIANURA . . . . .                            |            |                       |               |         |          |  |            |                       |               |        | 115      | 112   | 66,8  | 7.500   | 7.500   | EMILIA-ROMAGNA . . . . .  |  |  |  |  | 4.573 | 4.573 | 125,6 | 574.100 | 540.000 |
| Bolzano-Bozen . . . . .                      |            |                       |               |         |          |  |            |                       |               |        | 28       | 28    | 89,5  | 2.500   | 2.300   | MONTAGNA . . . . .        |  |  |  |  | 2     | 2     | 50,0  | 100     | 100     |
| Trento . . . . .                             |            |                       |               |         |          |  |            |                       |               |        | 30       | 30    | 100,3 | 3.000   | 3.000   | COLLINA . . . . .         |  |  |  |  | 327   | 327   | 106,1 | 34.700  | 32.500  |
| TRENTINO-A. A.<br>(MONTAGNA)                 |            |                       |               |         |          |  |            |                       |               |        | 58       | 58    | 95,1  | 5.500   | 5.300   | PIANURA . . . . .         |  |  |  |  | 4.244 | 4.244 | 112,9 | 539.300 | 507.400 |
| Verona . . . . .                             |            |                       |               |         |          |  |            |                       |               |        | 100      | 100   | 111,7 | 11.200  | 10.600  | Massa-Carrara . . . . .   |  |  |  |  | 6     | 6     | 97,0  | 600     | 600     |
| Vicenza . . . . .                            |            |                       |               |         |          |  |            |                       |               |        | 18       | 15    | 68,1  | 1.000   | 1.000   | Lucca . . . . .           |  |  |  |  | 109   | 109   | 150,0 | 17.400  | 17.400  |
| Belluno . . . . .                            |            |                       |               |         |          |  |            |                       |               |        | 2        | 2     | 73,1  | 100     | 100     | Pistoia . . . . .         |  |  |  |  | 13    | 13    | 130,8 | 1.700   | 1.600   |
| Treviso . . . . .                            |            |                       |               |         |          |  |            |                       |               |        | 37       | 37    | 125,6 | 4.600   | 4.400   | Firenze . . . . .         |  |  |  |  | 19    | 14    | 78,7  | 1.100   | 1.100   |
| Venezia . . . . .                            |            |                       |               |         |          |  |            |                       |               |        | 14       | 14    | 112,1 | 1.600   | 1.600   | Livorno . . . . .         |  |  |  |  | 30    | 26    | 124,6 | 3.200   | 3.200   |
| Padova . . . . .                             |            |                       |               |         |          |  |            |                       |               |        | 87       | 87    | 138,2 | 12.000  | 12.000  | Pisa . . . . .            |  |  |  |  | 93    | 85    | 178,5 | 15.200  | 13.300  |
| Rovigo . . . . .                             |            |                       |               |         |          |  |            |                       |               |        | 280      | 280   | 160,6 | 45.000  | 43.300  | Siena . . . . .           |  |  |  |  | 11    | 11    | 56,8  | 600     | 600     |
| VENETO . . . . .                             |            |                       |               |         |          |  |            |                       |               |        | 538      | 535   | 141,1 | 75.500  | 73.000  | Grosseto . . . . .        |  |  |  |  | 17    | 17    | 252,4 | 4.300   | 3.900   |
| MONTAGNA . . . . .                           |            |                       |               |         |          |  |            |                       |               |        | 2        | 2     | 64,0  | 100     | 100     | TOSCANA . . . . .         |  |  |  |  | 298   | 281   | 157,1 | 44.100  | 41.700  |
| COLLINA . . . . .                            |            |                       |               |         |          |  |            |                       |               |        | 27       | 26    | 74,5  | 1.900   | 1.900   | MONTAGNA . . . . .        |  |  |  |  | 10    | 10    | 115,2 | 1.200   | 1.100   |
| PIANURA . . . . .                            |            |                       |               |         |          |  |            |                       |               |        | 509      | 507   | 144,9 | 73.500  | 71.000  | COLLINA . . . . .         |  |  |  |  | 219   | 208   | 140,4 | 31.000  | 30.400  |
| Pordenone . . . . .                          |            |                       |               |         |          |  |            |                       |               |        | 2        | 2     | 150,0 | 300     | 300     | PIANURA . . . . .         |  |  |  |  | 69    | 63    | 180,4 | 11.900  | 10.200  |
| Udine . . . . .                              |            |                       |               |         |          |  |            |                       |               |        | 23       | 22    | 256,1 | 5.500   | 5.200   | Perugia-UMBRIA . . . . .  |  |  |  |  | 2     | 2     | 200,0 | 400     | 400     |
| Gorizia . . . . .                            |            |                       |               |         |          |  |            |                       |               |        | 21       | 21    | 16,3  | 300     | 300     | MONTAGNA . . . . .        |  |  |  |  | —     | —     | —     | —       | —       |
| Trieste . . . . .                            |            |                       |               |         |          |  |            |                       |               |        | 3        | 3     | 58,3  | 200     | 200     | COLLINA . . . . .         |  |  |  |  | 2     | 2     | 200,0 | 400     | 400     |
| FRIULI-VEN. G.                               |            |                       |               |         |          |  |            |                       |               |        | 49       | 48    | 131,3 | 6.300   | 6.000   | Pesaro e Urbino . . . . . |  |  |  |  | 36    | 36    | 120,5 | 4.300   | 4.200   |
| MONTAGNA . . . . .                           |            |                       |               |         |          |  |            |                       |               |        | —        | —     | —     | —       | —       | Ascoli Piceno . . . . .   |  |  |  |  | 46    | 46    | 70,8  | 3.300   | 3.300   |
| COLLINA . . . . .                            |            |                       |               |         |          |  |            |                       |               |        | 2        | 2     | 19,0  | —       | —       | MARCHE . . . . .          |  |  |  |  | 82    | 82    | 92,6  | 7.600   | 7.500   |
| PIANURA . . . . .                            |            |                       |               |         |          |  |            |                       |               |        | 47       | 46    | 136,2 | 6.300   | 6.000   | MONTAGNA . . . . .        |  |  |  |  | 1     | 1     | 33,0  | —       | —       |
| MONTAGNA . . . . .                           |            |                       |               |         |          |  |            |                       |               |        | —        | —     | —     | —       | —       | COLLINA . . . . .         |  |  |  |  | 81    | 81    | 93,3  | 7.600   | 7.500   |

(a) Riferita alla superficie con impianti in produzione.

Segue Tav. 34 — Piante orticole in piena aria  
Superficie in ettari; produzione in quintali

| PROVINCIE<br>REGIONI<br>ZONE<br>ALTIMETRICHE | SUPERFICIE |                       | PRODUZIONE    |        |          | PROVINCIE<br>REGIONI<br>ZONE<br>ALTIMETRICHE | SUPERFICIE |                       | PRODUZIONE    |         |          |     |       |         |         |                     |     |     |       |         |        |       |       |           |           |
|--|------------|-----------------------|---------------|--------|----------|--|------------|-----------------------|---------------|---------|----------|-----|-------|---------|---------|---------------------|-----|-----|-------|---------|--------|-------|-------|-----------|-----------|
|  | Totale     | In<br>produ-<br>zione | per ha<br>(a) | Totale | Raccolta |  | Totale     | In<br>produ-<br>zione | per ha<br>(a) | Totale  | Raccolta |     |       |         |         |                     |     |     |       |         |        |       |       |           |           |
| Segue FRAGOLA                                |            |                       |               |        |          |  |            |                       |               |         |          |     |       |         |         |                     |     |     |       |         |        |       |       |           |           |
| Viterbo . . . . .                            | 8          | 8                     | 91,3          | 700    | 700      | Matera-BASILICATA                            | 302        | 302                   | 394,2         | 119.000 | 101.800  |     |       |         |         |                     |     |     |       |         |        |       |       |           |           |
| Roma . . . . .                               | 185        | 172                   | 112,2         | 19.300 | 18.100   | MONTAGNA . . . . .                           | —          | —                     | —             | —       | —        |     |       |         |         |                     |     |     |       |         |        |       |       |           |           |
| Latina . . . . .                             | 170        | 170                   | 122,9         | 20.900 | 19.300   | COLLINA . . . . .                            | 35         | 35                    | 250,0         | 12.200  | 11.000   |     |       |         |         |                     |     |     |       |         |        |       |       |           |           |
| LAZIO . . . . .                              |            |                       |               |        |          |  |            |                       |               |         | 363      | 350 | 116,9 | 40.900  | 38.100  | PIANURA . . . . .   | 267 | 267 | 100,0 | 106.800 | 90.800 |       |       |           |           |
| MONTAGNA . . . . .                           |            |                       |               |        |          |  |            |                       |               |         | —        | —   | —     | —       | —       | Cosenza . . . . .   |     |     |       |         | 2      | 1     | 61,5  | 100       | 100       |
| COLLINA . . . . .                            |            |                       |               |        |          |  |            |                       |               |         | 176      | 168 | 100,1 | 18.300  | 17.200  | Catanzaro . . . . . |     |     |       |         | 80     | 80    | 200,0 | 16.600    | 15.200    |
| PIANURA . . . . .                            |            |                       |               |        |          |  |            |                       |               |         | 187      | 182 | 124,2 | 22.600  | 20.900  | CALABRIA . . . . .  |     |     |       |         | 82     | 81    | 198,5 | 16.100    | 15.300    |
| Teramo . . . . .                             |            |                       |               |        |          |  |            |                       |               |         | 30       | 30  | 97,9  | 2.900   | 2.900   | MONTAGNA . . . . .  |     |     |       |         | —      | —     | —     | —         | —         |
| Pescara . . . . .                            |            |                       |               |        |          |  |            |                       |               |         | 54       | 53  | 89,4  | 4.700   | 4.500   | COLLINA . . . . .   |     |     |       |         | 82     | 81    | 198,6 | 16.100    | 15.300    |
| Chieti . . . . .                             |            |                       |               |        |          |  |            |                       |               |         | 65       | 45  | 123,3 | 4.700   | 4.200   | PIANURA . . . . .   |     |     |       |         | —      | —     | —     | —         | —         |
| ABRUZZI . . . . .                            |            |                       |               |        |          |  |            |                       |               |         | 139      | 128 | 96,3  | 12.300  | 11.600  | Trapani . . . . .   |     |     |       |         | 24     | 24    | 30,3  | 700       | 700       |
| MONTAGNA . . . . .                           |            |                       |               |        |          |  |            |                       |               |         | 2        | 2   | 83,0  | 200     | 200     | Messina . . . . .   |     |     |       |         | 5      | 5     | 50,8  | 200       | 200       |
| COLLINA . . . . .                            |            |                       |               |        |          |  |            |                       |               |         | 137      | 126 | 90,5  | 12.100  | 11.400  | Agrigento . . . . . |     |     |       |         | 182    | 160   | 85,1  | 5.300     | 5.100     |
| Isernia . . . . .                            |            |                       |               |        |          |  |            |                       |               |         | 4        | 2   | 75,0  | 300     | 300     | Catania . . . . .   |     |     |       |         | 87     | 80    | 40,0  | 3.200     | 3.200     |
| Campobasso . . . . .                         |            |                       |               |        |          |  |            |                       |               |         | 11       | 11  | 99,1  | 1.100   | 1.500   | Siracusa . . . . .  |     |     |       |         | 56     | 55    | 163,6 | 5.700     | 5.700     |
| MOLISE . . . . .                             |            |                       |               |        |          |  |            |                       |               |         | 15       | 13  | 106,9 | 1.400   | 1.300   | SICILIA . . . . .   |     |     |       |         | 353    | 314   | 48,2  | 15.100    | 14.900    |
| MONTAGNA . . . . .                           |            |                       |               |        |          |  |            |                       |               |         | 2        | 2   | 80,0  | 200     | 200     | MONTAGNA . . . . .  |     |     |       |         | 90     | 83    | 40,3  | 3.300     | 3.300     |
| COLLINA . . . . .                            |            |                       |               |        |          |  |            |                       |               |         | 13       | 11  | 111,8 | 1.200   | 1.100   | COLLINA . . . . .   |     |     |       |         | 51     | 45    | 84,3  | 1.500     | 1.500     |
| Caserta . . . . .                            |            |                       |               |        |          |  |            |                       |               |         | 123      | 123 | 100,2 | 24.800  | 24.000  | PIANURA . . . . .   |     |     |       |         | 212    | 186   | 55,2  | 10.300    | 10.100    |
| Benevento . . . . .                          |            |                       |               |        |          |  |            |                       |               |         | 20       | 16  | 80,0  | 1.000   | 1.000   | Oristano . . . . .  |     |     |       |         | 8      | 8     | 87,6  | 700       | 700       |
| Napoli . . . . .                             |            |                       |               |        |          |  |            |                       |               |         | 345      | 345 | 137,2 | 47.300  | 45.300  | Cagliari . . . . .  |     |     |       |         | 14     | 14    | 140,0 | 2.000     | 1.700     |
| Salerno . . . . .                            |            |                       |               |        |          |  |            |                       |               |         | 330      | 330 | 174,2 | 57.500  | 54.800  | SARDEGNA . . . . .  |     |     |       |         | 22     | 22    | 120,9 | 2.700     | 2.400     |
| CAMPANIA . . . . .                           |            |                       |               |        |          |  |            |                       |               |         | 818      | 814 | 160,1 | 130.300 | 125.100 | MONTAGNA . . . . .  |     |     |       |         | —      | —     | —     | —         | —         |
| MONTAGNA . . . . .                           |            |                       |               |        |          |  |            |                       |               |         | 12       | 10  | 60,0  | 600     | 600     | COLLINA . . . . .   |     |     |       |         | 3      | 3     | 120,0 | 400       | 300       |
| COLLINA . . . . .                            |            |                       |               |        |          |  |            |                       |               |         | 200      | 198 | 170,2 | 33.700  | 33.100  | PIANURA . . . . .   |     |     |       |         | 19     | 19    | 121,1 | 2.300     | 2.100     |
| PIANURA . . . . .                            |            |                       |               |        |          |  |            |                       |               |         | 606      | 606 | 158,4 | 96.000  | 91.400  | ITALLA . . . . .    |     |     |       |         | 9.749  | 9.580 | 128,4 | 1.230.000 | 1.163.000 |
| Taranto . . . . .                            |            |                       |               |        |          |  |            |                       |               |         | 15       | 15  | 60,0  | 900     | 900     | MONTAGNA . . . . .  |     |     |       |         | 809    | 786   | 86,0  | 67.500    | 67.200    |
| Brindisi . . . . .                           |            |                       |               |        |          |  |            |                       |               |         | 2        | 2   | 41,9  | 100     | 100     | COLLINA . . . . .   |     |     |       |         | 2.507  | 2.421 | 112,3 | 271.700   | 264.100   |
| Lecce . . . . .                              |            |                       |               |        |          |  |            |                       |               |         | 17       | 16  | 51,2  | 900     | 900     | PIANURA . . . . .   |     |     |       |         | 6.433  | 6.373 | 139,8 | 890.800   | 831.700   |
| PUGLIA . . . . .                             |            |                       |               |        |          |  |            |                       |               |         | 34       | 33  | 57,2  | 1.900   | 1.900   | MONTAGNA . . . . .  |     |     |       |         | —      | —     | —     | —         | —         |
| MONTAGNA . . . . .                           |            |                       |               |        |          |  |            |                       |               |         | —        | —   | —     | —       | —       | COLLINA . . . . .   |     |     |       |         | 16     | 16    | 57,2  | 900       | 900       |
| COLLINA . . . . .                            |            |                       |               |        |          |  |            |                       |               |         | 16       | 16  | 57,2  | 900     | 900     | PIANURA . . . . .   |     |     |       |         | 18     | 17    | 57,1  | 1.000     | 1.000     |
| PIANURA . . . . .                            |            |                       |               |        |          |  |            |                       |               |         | 18       | 17  | 57,1  | 1.000   | 1.000   | MONTAGNA . . . . .  |     |     |       |         | —      | —     | —     | —         | —         |

(a) Cfr. nota a pagina precedente.



Seque Tav. 34 — Piante orticole in piena aria  
Superficie in ettari; produzione in quintali

| PROVINCIE<br>REGIONI<br>ZONE<br>ALTIMETRICHE | SUPER-<br>FICIE | PRODUZIONE |         |          | PROVINCIE<br>REGIONI<br>ZONE<br>ALTIMETRICHE | SUPER-<br>FICIE | PRODUZIONE |           |           |
|--|-----------------|------------|---------|----------|--|-----------------|------------|-----------|-----------|
|  |                 | per ha     | Totale  | Raccolta |  |                 | per ha     | Totale    | Raccolta  |
| MELANZANA                                    |                 |            |         |          |  |                 |            |           |           |
| Torino                                       | 28              | 190,0      | 5.300   | 5.300    | Perugia                                      | 6               | 350,0      | 2.100     | 1.700     |
| Asti   | 15              | 304,7      | 4.600   | 4.600    | Terni  | 11              | 190,0      | 2.100     | 2.000     |
| Alessandria                                  | 10              | 235,0      | 2.400   | 2.300    | UMBRIA                                       | 17              | 246,5      | 4.200     | 3.700     |
| PIEMONTE                                     | 53              | 230,9      | 12.300  | 12.200   | MONTAGNA                                     | —               | —          | —         | —         |
| MONTAGNA                                     | —               | —          | —       | —        | COLLINA                                      | 17              | 246,5      | 4.200     | 3.700     |
| COLLINA                                      | 15              | 304,0      | 4.600   | 4.600    | Ancona                                       | 40              | 40,0       | 1.600     | 1.600     |
| PIANURA                                      | 38              | 201,8      | 7.700   | 7.600    | Macerata                                     | 39              | 251,2      | 9.800     | 9.400     |
| Varese                                       | 1               | 205,0      | 200     | 200      | Ascoli Piceno                                | 89              | 185,0      | 16.500    | 16.500    |
| Milano                                       | 140             | 213,8      | 34.100  | 33.800   | MARCHE                                       | 168             | 166,1      | 27.900    | 27.500    |
| Pavia  | 51              | 205,2      | 10.500  | 10.500   | MONTAGNA                                     | —               | —          | —         | —         |
| LOMBARDIA                                    | 192             | 233,3      | 44.800  | 44.500   | COLLINA                                      | 168             | 166,1      | 27.900    | 27.500    |
| MONTAGNA                                     | —               | —          | —       | —        | Viterbo                                      | 81              | 274,4      | 22.200    | 21.700    |
| COLLINA                                      | 1               | 205,0      | 200     | 200      | Roma   | 580             | 239,6      | 138.900   | 135.800   |
| PIANURA                                      | 191             | 233,3      | 44.600  | 44.300   | Latina                                       | 510             | 302,7      | 154.400   | 147.700   |
| Verona                                       | 40              | 209,4      | 8.400   | 8.200    | Frosinone                                    | 70              | 181,1      | 12.700    | 12.000    |
| Vicenza                                      | 5               | 176,2      | 900     | 900      | LAZIO  | 1.241           | 264,5      | 328.200   | 317.200   |
| Treviso                                      | 82              | 195,2      | 16.000  | 16.000   | MONTAGNA                                     | 23              | 173,4      | 4.000     | 3.900     |
| Venezia                                      | 150             | 226,6      | 34.000  | 34.000   | COLLINA                                      | 557             | 252,7      | 140.700   | 135.800   |
| Padova                                       | 266             | 346,5      | 92.200  | 92.200   | PIANURA                                      | 661             | 277,5      | 183.500   | 177.500   |
| Rovigo                                       | 170             | 248,2      | 42.400  | 42.400   | L'Aquila                                     | 6               | 250,0      | 1.500     | 1.500     |
| VENETO                                       | 713             | 271,8      | 193.900 | 193.700  | Teramo                                       | 72              | 251,4      | 18.100    | 18.100    |
| MONTAGNA                                     | —               | —          | —       | —        | Pescara                                      | 52              | 129,0      | 6.700     | 6.600     |
| COLLINA                                      | 18              | 215,6      | 3.900   | 3.900    | Chieti                                       | 100             | 196,0      | 19.600    | 19.600    |
| PIANURA                                      | 695             | 273,3      | 190.000 | 189.800  | ABRUZZI                                      | 230             | 199,6      | 45.900    | 45.800    |
| Gorizia                                      | 5               | 150,0      | 700     | 700      | MONTAGNA                                     | 16              | 166,7      | 2.700     | 2.700     |
| Trieste                                      | 9               | 96,7       | 900     | 900      | COLLINA                                      | 214             | 202,1      | 43.200    | 43.100    |
| FRIULI-VEN. G.                               | 14              | 115,7      | 1.600   | 1.600    | Isernia                                      | 35              | 146,0      | 5.100     | 5.100     |
| MONTAGNA                                     | —               | —          | —       | —        | Campobasso                                   | 20              | 96,0       | 1.900     | 1.900     |
| COLLINA                                      | 11              | 105,4      | 1.100   | 1.100    | MOLISE                                       | 55              | 127,8      | 7.000     | 7.000     |
| PIANURA                                      | 3               | 156,7      | 500     | 500      | MONTAGNA                                     | 23              | 172,2      | 2.600     | 2.600     |
| Imperia                                      | 2               | 260,0      | 500     | 500      | COLLINA                                      | 32              | 139,1      | 4.400     | 4.400     |
| Savona                                       | 51              | 319,8      | 16.200  | 15.700   | Caserta                                      | 738             | 308,0      | 227.400   | 225.200   |
| Genova                                       | 47              | 409,4      | 19.200  | 19.200   | Benevento                                    | 170             | 251,2      | 42.700    | 42.700    |
| La Spezia                                    | 18              | 232,2      | 4.200   | 4.200    | Napoli                                       | 1.745           | 329,2      | 574.600   | 574.500   |
| LIGURIA                                      | 118             | 339,7      | 40.100  | 39.600   | Salerno                                      | 750             | 250,3      | 194.600   | 194.600   |
| MONTAGNA                                     | 30              | 396,7      | 11.900  | 11.900   | CAMPANIA                                     | 3.403           | 305,3      | 1.039.300 | 1.037.000 |
| COLLINA                                      | 88              | 320,3      | 28.200  | 27.700   | MONTAGNA                                     | 95              | 242,6      | 23.100    | 23.100    |
| Bologna                                      | 16              | 250,0      | 4.000   | 3.800    | COLLINA                                      | 1.293           | 309,5      | 400.200   | 399.900   |
| Ferrara                                      | 20              | 212,0      | 4.300   | 4.100    | PIANURA                                      | 2.015           | 305,6      | 616.000   | 614.000   |
| Forlì  | 220             | 210,0      | 46.200  | 45.300   | Foggia                                       | 70              | 262,8      | 18.400    | 18.400    |
| EMILIA-ROMAGNA                               | 256             | 212,7      | 54.500  | 53.200   | Bari   | 186             | 195,4      | 36.400    | 35.300    |
| MONTAGNA                                     | 20              | 272,0      | 4.200   | 4.100    | Taranto                                      | 625             | 211,7      | 132.300   | 120.400   |
| COLLINA                                      | 19              | 229,5      | 4.400   | 4.200    | Brindisi                                     | 258             | 336,1      | 86.700    | 86.700    |
| PIANURA                                      | 217             | 211,2      | 45.900  | 44.900   | Lecco  | 450             | 284,4      | 128.000   | 128.000   |
| Massa-Carrara                                | 21              | 175,0      | 3.700   | 3.700    | PUGLIA                                       | 1.589           | 252,8      | 401.800   | 388.800   |
| Lucca  | 27              | 220,0      | 5.900   | 5.900    | MONTAGNA                                     | 95              | 242,6      | 23.100    | 23.100    |
| Pistoia                                      | 3               | 250,0      | 600     | 600      | COLLINA                                      | 1.293           | 309,5      | 400.200   | 399.900   |
| Pienza                                       | 22              | 181,1      | 4.000   | 3.800    | PIANURA                                      | 2.015           | 305,6      | 616.000   | 614.000   |
| Livorno                                      | 80              | 185,0      | 14.800  | 14.000   | MONTAGNA                                     | 70              | 262,8      | 18.400    | 18.400    |
| Prato  | 93              | 258,0      | 23.300  | 21.000   | Bari   | 186             | 195,4      | 36.400    | 35.300    |
| Arezzo                                       | 17              | 181,2      | 3.100   | 3.100    | Taranto                                      | 625             | 211,7      | 132.300   | 120.400   |
| Siena  | 24              | 210,4      | 5.000   | 5.000    | Brindisi                                     | 258             | 336,1      | 86.700    | 86.700    |
| Grosseto                                     | 24              | 210,4      | 5.000   | 5.000    | Lecco  | 450             | 284,4      | 128.000   | 128.000   |
| TOSCANA                                      | 284             | 212,7      | 60.400  | 57.100   | PUGLIA                                       | 1.589           | 252,8      | 401.800   | 388.800   |
| MONTAGNA                                     | 26              | 178,5      | 4.600   | 4.600    | MONTAGNA                                     | 95              | 242,6      | 23.100    | 23.100    |
| COLLINA                                      | 178             | 199,1      | 35.500  | 34.000   | COLLINA                                      | 1.293           | 309,5      | 400.200   | 399.900   |
| PIANURA                                      | 80              | 254,0      | 20.300  | 18.500   | PIANURA                                      | 2.015           | 305,6      | 616.000   | 614.000   |

Seque Tav. 34 — Piante orticole in piena aria  
Superficie in ettari; produzione in quintali

| PROVINCIE<br>REGIONI<br>ZONE<br>ALTIMETRICHE | SUPER-<br>FICIE | PRODUZIONE |           |           | PROVINCIE<br>REGIONI<br>ZONE<br>ALTIMETRICHE | SUPER-<br>FICIE | PRODUZIONE |         |          |
|--|-----------------|------------|-----------|-----------|--|-----------------|------------|---------|----------|
|  |                 | per ha     | Totale    | Raccolta  |  |                 | per ha     | Totale  | Raccolta |
| Seque MELANZANA                              |                 |            |           |           |  |                 |            |         |          |
| Cosenza                                      | 321             | 55,2       | 49.800    | 49.000    | Gorizia-FRIULI-V.G.                          | 3               | 156,7      | 500     | 500      |
| Catanzaro                                    | 1.070           | 151,9      | 162.500   | 162.500   | MONTAGNA                                     | —               | —          | —       | —        |
| Reggio di Calabria                           | 421             | 144,3      | 60.800    | 60.700    | COLLINA                                      | 1               | 140,0      | 200     | 200      |
| CALABRIA                                     | 1.812           | 150,7      | 273.100   | 272.200   | PIANURA                                      | 2               | 165,0      | 300     | 300      |
| MONTAGNA                                     | 244             | 115,6      | 28.200    | 28.000    | Imperia                                      | 4               | 150,0      | 600     | 600      |
| COLLINA                                      | 917             | 156,4      | 143.400   | 142.700   | Savona                                       | 29              | 172,6      | 5.100   | 5.000    |
| PIANURA                                      | 651             | 155,9      | 101.500   | 101.500   | Genova                                       | 39              | 200,0      | 7.800   | 7.800    |
| Trapani                                      | 52              | 151,9      | 7.900     | 7.600     | La Spezia                                    | 15              | 160,0      | 2.300   | 2.200    |
| Palermo                                      | 223             | 217,4      | 48.500    | 47.900    | LIGURIA                                      | 87              | 181,3      | 15.800  | 15.600   |
| Messina                                      | 370             | 272,8      | 101.000   | 101.000   | MONTAGNA                                     | 24              | 193,5      | 4.700   | 4.600    |
| Agrigento                                    | 160             | 296,1      | 47.400    | 45.900    | COLLINA                                      | 63              | 176,6      | 11.100  | 11.000   |
| Caltanissetta                                | 45              | 246,7      | 11.100    | 11.100    | Piacenza                                     | 20              | 258,0      | 3.200   | 3.000    |
| Enna   | 15              | 172,0      | 2.600     | 2.400     | Parma  | 29              | 152,0      | 4.400   | 4.100    |
| Catania                                      | 142             | 217,9      | 31.000    | 30.100    | Modena                                       | 20              | 166,0      | 3.300   | 3.000    |
| Ragusa                                       | 236             | 255,3      | 60.300    | 60.300    | Ferrara                                      | 110             | 229,0      | 24.200  | 23.000   |
| Siracusa                                     | 90              | 296,0      | 26.600    | 26.600    | Forlì  | 80              | 140,0      | 11.200  | 11.000   |
| SICILIA                                      | 1.333           | 252,1      | 336.400   | 332.900   | EMILIA-ROMAGNA                               | 259             | 178,7      | 46.300  | 44.100   |
| MONTAGNA                                     | 109             | 243,5      | 26.600    | 26.600    | MONTAGNA                                     | —               | —          | —       | —        |
| COLLINA                                      | 874             | 256,7      | 224.600   | 222.200   | COLLINA                                      | 18              | 136,7      | 2.500   | 2.300    |
| PIANURA                                      | 350             | 243,1      | 85.200    | 84.100    | PIANURA                                      | 241             | 181,9      | 43.800  | 41.800   |
| Sassari                                      | 77              | 228,6      | 17.600    | 17.600    | Massa-Carrara                                | 5               | 335,0      | 700     | 700      |
| Nuoro  | 37              | 164,6      | 6.100     | 5.400     | Lucca  | 54              | 190,0      | 10.300  | 10.300   |
| Oristano                                     | 54              | 311,1      | 16.800    | 16.800    | Pistoia                                      | 6               | 145,0      | 900     | 800      |
| Cagliari                                     | 264             | 174,7      | 46.100    | 46.100    | Firenze                                      | 25              | 131,4      | 3.300   | 3.100    |
| SARDEGNA                                     | 432             | 200,5      | 86.600    | 85.900    | Livorno                                      | 98              | 184,2      | 18.000  | 17.100   |
| MONTAGNA                                     | 1               | 160,0      | 200       | 200       | Pisa   | 75              | 194,7      | 14.600  | 13.900   |
| COLLINA                                      | 176             | 160,7      | 28.200    | 27.500    | Arezzo                                       | 60              | 178,2      | 10.700  | 9.900    |
| PIANURA                                      | 255             | 228,1      | 58.200    | 58.200    | Siena  | 18              | 130,0      | 2.300   | 2.300    |
| ITALIA                                       | 12.096          | 247,5      | 2.905.000 | 2.951.000 | Grosseto                                     | 500             | 371,5      | 185.700 | 185.700  |
| MONTAGNA                                     | 647             | 177,9      | 115.200   | 114.800   | TOSCANA                                      | 841             | 293,1      | 246.500 | 243.800  |
| COLLINA                                      | 5.067           | 240,7      | 1.219.600 | 1.202.300 | MONTAGNA                                     | 15              | 199,3      | 3.000   | 2.900    |
| PIANURA                                      | 6.382           | 260,0      | 1.660.200 | 1.633.900 | COLLINA                                      | 602             | 288,2      | 173.500 | 171.400  |
| PEPERONE                                     |                 |            |           |           |  |                 |            |         |          |
| Torino                                       | 750             | 234,1      | 175.600   | 175.600   | Perugia                                      | 400             | 360,0      | 144.000 | 115.200  |
| Cuneo  | 320             | 141,3      | 45.200    | 43.400    | Terni  | 15              | 130,0      | 1.900   | 1.900    |
| Asti   | 58              | 176,7      | 10.300    | 10.300    | UMBRIA                                       | 415             | 351,7      | 145.900 | 117.100  |
| Alessandria                                  | 300             | 252,5      | 75.700    | 75.700    | MONTAGNA                                     | 20              | 360,0      | 7.200   | 5.800    |
| PIEMONTE                                     | 1.428           | 214,8      | 306.800   | 305.000   | COLLINA                                      | 395             | 351,3      | 138.700 | 111.300  |
| MONTAGNA                                     | 30              | 120,0      | 3.600     | 3.500     | Pesaro e Urbino                              | 48              | 303,3      | 14.600  | 10.700   |
| COLLINA                                      | 108             | 161,5      | 17.400    | 17.200    | Ancona                                       | 40              | 200,0      | 8.000   | 7.600    |
| PIANURA                                      | 1.290           | 221,6      | 285.800   | 284.300   | Macerata                                     | 104             | 206,2      | 21.400  | 20.300   |
| Milano                                       | 110             | 200,5      | 22.100    | 20.500    | Ascoli Piceno                                | 235             | 193,3      | 45.400  | 34.700   |
| Pavia  | 43              | 200,7      | 8.600     | 8.600     | MARCHE                                       | 427             | 209,4      | 89.400  | 73.300   |
| LOMBARDIA                                    | 153             | 200,5      | 30.700    | 29.100    | MONTAGNA                                     | —               | —          | —       | —        |
| MONTAGNA                                     | —               | —          | —         | —         | COLLINA                                      | 427             | 209,4      | 89.400  | 73.300   |
| COLLINA                                      | —               | —          | —         | —         | Viterbo                                      | 660             | 344,3      | 227.300 | 220.600  |
| PIANURA                                      | 153             | 200,5      | 30.700    | 29.100    | Roma   | 676             | 145,8      | 98.600  | 83.800   |
| Trento-TRENT. A.A. (MONTAGNA)                | 2               | 145,0      | 300       | 200       | Latina                                       | 630             | 294,3      | 185.400 | 173.800  |
| Verona                                       | 220             | 217,2      | 47.800    | 46.800    | Frosinone                                    | 210             | 142,5      | 29.900  | 28.400   |
| Vicenza                                      | 83              | 199,0      | 16.500    | 15.400    | LAZIO  | 2.176           | 248,7      | 541.200 | 506.600  |
| Treviso                                      | 81              | 191,9      | 15.500    | 15.100    | MONTAGNA                                     | 15              | 120,7      | 1.900   | 1.700    |
| Venezia                                      | 256             | 186,2      | 47.700    | 47.700    | COLLINA                                      | 756             | 204,9      | 154.900 | 144.300  |
| Padova                                       | 392             | 252,7      | 99.100    | 99.100    | PIANURA                                      | 1.405           | 273,6      | 384.400 | 360.600  |
| Rovigo                                       | 175             | 297,9      | 52.100    | 52.100    | L'Aquila                                     | 39              | 191,3      | 7.500   | 6.700    |
| VENETO                                       | 1.207           | 230,9      | 278.700   | 276.200   | Teramo                                       | 380             | 252,8      | 96.000  | 96.000   |
| MONTAGNA                                     | —               | —          | —         | —         | Pescara                                      | 394             | 186,4      | 41.900  | 40.700   |
| COLLINA                                      | 21              | 211,0      | 4.400     | 4.400     | Chieti                                       | 380             | 155,0      | 58.900  | 58.900   |
| PIANURA                                      | 1.186           | 231,2      | 274.300   | 271.800   | ABRUZZI                                      | 1.193           | 171,3      | 204.300 | 202.300  |
| Seque PEPPERONE                              |                 |            |           |           |  |                 |            |         |          |

Segue Tav. 34 — Piante orticole in piena aria  
Superficie in ettari ; produzione in quintali

| PROVINCIE<br>REGIONI<br>ZONE<br>ALTIMETRICHE | SUPER-<br>FICIE | PRODUZIONE   |                  |                  | PROVINCIE<br>REGIONI<br>ZONE<br>ALTIMETRICHE | SUPER-<br>FICIE | PRODUZIONE   |                  |                  |
|--|-----------------|--------------|------------------|------------------|--|-----------------|--------------|------------------|------------------|
|  |                 | per ha       | Totale           | Raccolta         |  |                 | per ha       | Totale           | Raccolta         |
| <b>Segue PEPPERONE</b>                       |                 |              |                  | <b>POMODORO</b>  |  |                 |              |                  |                  |
| Isernia . . . . .                            | 40              | 127,5        | 5.100            | 5.100            | Torino . . . . .                             | 270             | 240,0        | 64.800           | 64.800           |
| Campobasso . . . . .                         | 40              | 121,3        | 4.800            | 4.400            | Vercelli . . . . .                           | 8               | 250,0        | 2.000            | 2.000            |
| <b>MOLISE . . . . .</b>                      | <b>80</b>       | <b>124,4</b> | <b>9.900</b>     | <b>9.500</b>     | Cuneo . . . . .                              | 70              | 241,4        | 16.900           | 16.200           |
| MONTAGNA . . . . .                           | 40              | 120,0        | 4.800            | 4.500            | Asti . . . . .                               | 35              | 308,6        | 10.800           | 10.800           |
| COLLINA . . . . .                            | 40              | 128,7        | 5.100            | 5.000            | Alessandria . . . . .                        | 140             | 250,0        | 35.000           | 33.300           |
| Caserta . . . . .                            | 1.085           | 263,4        | 285.800          | 281.800          | <b>PIEMONTE . . . . .</b>                    | <b>523</b>      | <b>247,6</b> | <b>129.500</b>   | <b>127.100</b>   |
| Benevento . . . . .                          | 200             | 219,0        | 43.800           | 43.800           | MONTAGNA . . . . .                           | —               | —            | —                | —                |
| Napoli . . . . .                             | 1.320           | 279,2        | 368.600          | 368.600          | COLLINA . . . . .                            | 77              | 290,6        | 20.800           | 20.400           |
| Avellino . . . . .                           | 50              | 174,5        | 8.700            | 8.700            | PIANURA . . . . .                            | 446             | 243,8        | 108.700          | 106.700          |
| Salerno . . . . .                            | 1.100           | 219,4        | 241.300          | 234.100          | Varese . . . . .                             | 2               | 275,0        | 600              | 500              |
| <b>CAMPANIA . . . . .</b>                    | <b>3.755</b>    | <b>252,5</b> | <b>948.200</b>   | <b>937.000</b>   | Milano . . . . .                             | 230             | 321,9        | 74.100           | 70.000           |
| MONTAGNA . . . . .                           | 140             | 212,1        | 29.700           | 29.700           | Pavia . . . . .                              | 168             | 278,2        | 46.700           | 45.300           |
| COLLINA . . . . .                            | 1.170           | 229,3        | 268.300          | 266.400          | Cremona . . . . .                            | 210             | 630,0        | 132.300          | 113.300          |
| PIANURA . . . . .                            | 2.445           | 265,9        | 650.200          | 640.900          | Mantova . . . . .                            | 543             | 458,0        | 248.700          | 248.700          |
| Foggia . . . . .                             | 1.050           | 255,1        | 267.800          | 244.300          | <b>LOMBARDIA . . . . .</b>                   | <b>1.153</b>    | <b>342,1</b> | <b>502.400</b>   | <b>477.800</b>   |
| Bari . . . . .                               | 345             | 174,0        | 60.000           | 56.600           | MONTAGNA . . . . .                           | —               | —            | —                | —                |
| Taranto . . . . .                            | 463             | 141,3        | 65.500           | 61.900           | COLLINA . . . . .                            | 55              | 290,5        | 16.000           | 15.300           |
| Brindisi . . . . .                           | 325             | 325,5        | 105.800          | 105.800          | PIANURA . . . . .                            | 1.098           | 442,9        | 486.400          | 462.500          |
| Lecce . . . . .                              | 800             | 198,6        | 158.800          | 158.800          | Trento-TRENT. A.A.<br>(MONTAGNA)             | 3               | 193,3        | 600              | 600              |
| <b>PUGLIA . . . . .</b>                      | <b>2.983</b>    | <b>220,5</b> | <b>657.900</b>   | <b>627.400</b>   | Verona . . . . .                             | 600             | 401,2        | 240.700          | 228.700          |
| MONTAGNA . . . . .                           | 10              | 120,0        | 1.200            | 1.100            | Vicenza . . . . .                            | 35              | 338,4        | 11.900           | 11.900           |
| COLLINA . . . . .                            | 618             | 207,7        | 128.400          | 123.900          | Belluno . . . . .                            | 4               | 145,0        | 600              | 600              |
| PIANURA . . . . .                            | 2.355           | 224,3        | 528.300          | 502.400          | Treviso . . . . .                            | 42              | 359,7        | 15.100           | 14.700           |
| Potenza . . . . .                            | 333             | 92,7         | 30.900           | 30.900           | Venezia . . . . .                            | 206             | 252,1        | 51.900           | 50.300           |
| Matera . . . . .                             | 300             | 267,3        | 80.200           | 60.000           | Padova . . . . .                             | 880             | 382,2        | 336.400          | 336.400          |
| <b>BASILICATA . . . . .</b>                  | <b>633</b>      | <b>175,5</b> | <b>111.100</b>   | <b>90.900</b>    | Rovigo . . . . .                             | 1.380           | 451,3        | 622.700          | 595.500          |
| MONTAGNA . . . . .                           | 194             | 88,7         | 17.200           | 17.200           | <b>VENETO . . . . .</b>                      | <b>3.147</b>    | <b>406,5</b> | <b>1.279.300</b> | <b>1.238.100</b> |
| COLLINA . . . . .                            | 169             | 124,1        | 21.000           | 19.700           | MONTAGNA . . . . .                           | 4               | 145,0        | 600              | 600              |
| PIANURA . . . . .                            | 270             | 270,0        | 72.900           | 54.000           | COLLINA . . . . .                            | 33              | 309,8        | 10.200           | 10.200           |
| Cosenza . . . . .                            | 474             | 137,3        | 65.100           | 63.600           | PIANURA . . . . .                            | 3.110           | 407,9        | 1.268.500        | 1.227.300        |
| Catanzaro . . . . .                          | 830             | 120,1        | 99.700           | 99.700           | Udine . . . . .                              | 20              | 388,7        | 7.800            | 7.800            |
| Reggio di Calabria . . . . .                 | 311             | 100,5        | 31.200           | 31.200           | Gorizia . . . . .                            | 41              | 220,0        | 9.000            | 9.000            |
| <b>CALABRIA . . . . .</b>                    | <b>1.615</b>    | <b>121,4</b> | <b>196.000</b>   | <b>194.500</b>   | Trieste . . . . .                            | 86              | 176,2        | 15.200           | 14.700           |
| MONTAGNA . . . . .                           | 275             | 88,2         | 24.200           | 24.200           | <b>FRIULI-VEN. G. . . . .</b>                | <b>147</b>      | <b>217,3</b> | <b>32.000</b>    | <b>31.500</b>    |
| COLLINA . . . . .                            | 1.046           | 129,7        | 135.700          | 134.200          | MONTAGNA . . . . .                           | —               | —            | —                | —                |
| PIANURA . . . . .                            | 294             | 122,7        | 36.100           | 36.100           | COLLINA . . . . .                            | 99              | 181,9        | 18.000           | 17.600           |
| Trapani . . . . .                            | 18              | 87,2         | 1.600            | 1.500            | PIANURA . . . . .                            | 48              | 290,3        | 14.000           | 13.900           |
| Palermo . . . . .                            | 68              | 135,2        | 9.200            | 9.200            | Imperia . . . . .                            | 87              | 319,2        | 27.800           | 27.200           |
| Messina . . . . .                            | 118             | 192,4        | 22.700           | 21.600           | Savona . . . . .                             | 670             | 596,7        | 399.800          | 387.500          |
| Agrigento . . . . .                          | 88              | 162,0        | 14.300           | 14.000           | Genova . . . . .                             | 450             | 382,5        | 172.100          | 172.100          |
| Caltanissetta . . . . .                      | 20              | 217,0        | 4.300            | 4.300            | La Spezia . . . . .                          | 195             | 268,1        | 52.300           | 50.300           |
| Enna . . . . .                               | 22              | 138,2        | 3.000            | 2.900            | <b>LIGURIA . . . . .</b>                     | <b>1.402</b>    | <b>465,0</b> | <b>652.000</b>   | <b>637.100</b>   |
| Catania . . . . .                            | 240             | 186,0        | 44.700           | 43.900           | MONTAGNA . . . . .                           | 278             | 375,3        | 104.400          | 104.200          |
| Ragusa . . . . .                             | 245             | 268,7        | 65.800           | 65.800           | COLLINA . . . . .                            | 1.124           | 487,2        | 547.600          | 532.900          |
| Siracusa . . . . .                           | 220             | 198,2        | 43.600           | 42.500           | Piacenza . . . . .                           | 3.500           | 382,5        | 1.339.000        | 1.205.100        |
| <b>SICILIA . . . . .</b>                     | <b>1.039</b>    | <b>201,4</b> | <b>209.200</b>   | <b>205.700</b>   | Parma . . . . .                              | 2.445           | 449,4        | 1.098.700        | 1.021.800        |
| MONTAGNA . . . . .                           | 58              | 169,6        | 9.800            | 9.400            | Reggio nell'Emilia . . . . .                 | 400             | 693,7        | 277.500          | 277.500          |
| COLLINA . . . . .                            | 656             | 201,8        | 132.400          | 130.300          | Modena . . . . .                             | 620             | 497,5        | 308.500          | 280.900          |
| PIANURA . . . . .                            | 325             | 206,3        | 67.000           | 66.000           | Bologna . . . . .                            | 260             | 420,0        | 109.200          | 100.000          |
| Sassari . . . . .                            | 60              | 184,2        | 11.100           | 11.100           | Ferrara . . . . .                            | 1.400           | 377,0        | 527.800          | 501.400          |
| Nuoro . . . . .                              | 10              | 144,0        | 1.400            | 1.400            | Ravenna . . . . .                            | 355             | 394,3        | 140.000          | 128.800          |
| Oristano . . . . .                           | 14              | 294,3        | 4.100            | 4.100            | Forlì . . . . .                              | 560             | 380,0        | 212.800          | 202.000          |
| Cagliari . . . . .                           | 81              | 180,8        | 14.700           | 14.600           | <b>EMILIA-ROMAGNA . . . . .</b>              | <b>9.540</b>    | <b>420,7</b> | <b>4.013.500</b> | <b>3.717.500</b> |
| <b>SARDEGNA . . . . .</b>                    | <b>165</b>      | <b>189,4</b> | <b>31.300</b>    | <b>31.200</b>    | MONTAGNA . . . . .                           | —               | —            | —                | —                |
| MONTAGNA . . . . .                           | —               | —            | —                | —                | COLLINA . . . . .                            | 1.603           | 394,6        | 632.500          | 583.600          |
| COLLINA . . . . .                            | 54              | 169,9        | 9.200            | 9.100            | PIANURA . . . . .                            | 7.937           | 296,0        | 3.381.000        | 3.133.900        |
| PIANURA . . . . .                            | 111             | 198,9        | 22.100           | 22.100           |  |                 |              |                  |                  |
| <b>ITALIA . . . . .</b>                      | <b>18.461</b>   | <b>220,5</b> | <b>4.070.000</b> | <b>3.910.000</b> |  |                 |              |                  |                  |
| MONTAGNA . . . . .                           | 904             | 131,7        | 119.000          | 115.400          |  |                 |              |                  |                  |
| COLLINA . . . . .                            | 7.256           | 204,7        | 1.485.100        | 1.415.700        |  |                 |              |                  |                  |
| PIANURA . . . . .                            | 10.301          | 239,4        | 2.465.900        | 2.378.900        |  |                 |              |                  |                  |

Segue Tav. 34 — Piante orticole in piena aria  
Superficie in ettari ; produzione in quintali

| PROVINCIE<br>REGIONI<br>ZONE<br>ALTIMETRICHE | SUPER-<br>FICIE | PRODUZIONE   |                  |                       | PROVINCIE<br>REGIONI<br>ZONE<br>ALTIMETRICHE | SUPER-<br>FICIE | PRODUZIONE   |                  |                  |
|--|-----------------|--------------|------------------|-----------------------|--|-----------------|--------------|------------------|------------------|
|  |                 | per ha       | Totale           | Raccolta              |  |                 | per ha       | Totale           | Raccolta         |
| <b>Segue POMODORO</b>                        |                 |              |                  | <b>Segue POMODORO</b> |  |                 |              |                  |                  |
| Massa-Carrara . . . . .                      | 221             | 233,3        | 51.500           | 51.500                | Avellino . . . . .                           | 700             | 354,6        | 248.200          | 248.200          |
| Lucca . . . . .                              | 388             | 199,2        | 77.300           | 77.300                | Salerno . . . . .                            | 11.000          | 357,5        | 3.932.500        | 3.736.000        |
| Pistoia . . . . .                            | 59              | 260,0        | 15.400           | 14.200                | <b>CAMPANIA . . . . .</b>                    | <b>22.465</b>   | <b>359,0</b> | <b>8.067.000</b> | <b>7.832.600</b> |
| Firenze . . . . .                            | 455             | 279,7        | 127.300          | 114.600               | MONTAGNA . . . . .                           | 960             | 253,7        | 243.600          | 239.700          |
| Livorno . . . . .                            | 450             | 488,0        | 220.000          | 204.600               | COLLINA . . . . .                            | 8.450           | 293,0        | 2.475.900        | 2.401.900        |
| Pisa . . . . .                               | 465             | 376,6        | 175.100          | 163.800               | PIANURA . . . . .                            | 13.055          | 409,6        | 5.347.500        | 5.191.000        |
| Arezzo . . . . .                             | 390             | 190,0        | 74.300           | 68.100                | Foggia . . . . .                             | 3.000           | 314,3        | 943.000          | 887.900          |
| Siena . . . . .                              | 400             | 153,8        | 61.500           | 57.800                | Bari . . . . .                               | 3.800           | 168,6        | 640.700          | 605.700          |
| Grosseto . . . . .                           | 770             | 489,6        | 377.000          | 377.000               | Taranto . . . . .                            | 1.280           | 100,6        | 128.800          | 124.300          |
| <b>TOSCANA . . . . .</b>                     | <b>3.598</b>    | <b>327,8</b> | <b>1.179.400</b> | <b>1.128.900</b>      | Brindisi . . . . .                           | 3.025           | 260,1        | 786.600          | 771.600          |
| MONTAGNA . . . . .                           | 306             | 216,1        | 66.200           | 65.100                | Lecce . . . . .                              | 1.800           | 84,7         | 152.500          | 144.900          |
| COLLINA . . . . .                            | 2.382           | 340,0        | 810.000          | 767.700               | <b>PUGLIA . . . . .</b>                      | <b>12.905</b>   | <b>205,5</b> | <b>2.651.800</b> | <b>2.534.400</b> |
| PIANURA . . . . .                            | 910             | 333,2        | 303.200          | 296.100               | MONTAGNA . . . . .                           | 50              | 90,0         | 4.500            | 4.200            |
| Perugia . . . . .                            | 780             | 280,0        | 218.400          | 87.400                | COLLINA . . . . .                            | 2.595           | 172,9        | 448.800          | 429.400          |
| Terni . . . . .                              | 310             | 117,4        | 36.400           | 34.900                | PIANURA . . . . .                            | 10.260          | 214,3        | 2.198.500        | 2.109.300        |
| <b>UMBRIA . . . . .</b>                      | <b>1.090</b>    | <b>233,8</b> | <b>254.800</b>   | <b>122.300</b>        | Potenza . . . . .                            | 1.186           | 181,8        | 215.500          | 207.500          |
| MONTAGNA . . . . .                           | 40              | 280,0        | 11.200           | 4.500                 | Matera . . . . .                             | 634             | 364,5        | 231.100          | 155.100          |
| COLLINA . . . . .                            | 1.050           | 232,0        | 243.600          | 117.800               | <b>BASILICATA . . . . .</b>                  | <b>1.820</b>    | <b>245,4</b> | <b>446.700</b>   | <b>362.600</b>   |
| Pesaro e Urbino . . . . .                    | 108             | 374,4        | 40.400           | 29.700                | MONTAGNA . . . . .                           | 452             | 112,9        | 51.000           | 50.800           |
| Ancora . . . . .                             | 400             | 246,0        | 98.400           | 78.700                | COLLINA . . . . .                            | 868             | 248,5        | 215.700          | 194.800          |
| Macerata . . . . .                           | 463             | 264,0        | 122.200          | 115.200               | PIANURA . . . . .                            | 500             | 360,0        | 180.000          | 117.000          |
| Ascoli Piceno . . . . .                      | 821             | 290,2        | 238.300          | 237.200               | Cosenza . . . . .                            | 4.802           | 206,8        | 993.300          | 986.600          |
| <b>MARCHE . . . . .</b>                      | <b>1.792</b>    | <b>278,6</b> | <b>499.300</b>   | <b>460.800</b>        | Catanzaro . . . . .                          | 3.540           | 226,1        | 800.300          | 721.900          |
| MONTAGNA . . . . .                           | 30              | 230,0        | 6.900            | 5.500                 | Reggio di Calabria . . . . .                 | 952             | 113,6        | 108.100          | 108.100          |
| COLLINA . . . . .                            | 1.762           | 279,5        | 492.400          | 455.300               | <b>CALABRIA . . . . .</b>                    | <b>9.294</b>    | <b>204,6</b> | <b>1.901.700</b> | <b>1.816.600</b> |
| Viterbo . . . . .                            | 1.110           | 270,5        | 300.300          | 288.900               | MONTAGNA . . . . .                           | 1.052           | 181,7        | 191.100          | 187.300          |
| Rieti . . . . .                              | 50              | 82,0         | 4.100            | 3.300                 | COLLINA . . . . .                            | 5.743           | 184,4        | 1.059.000        | 1.020.700        |
| Roma . . . . .                               | 2.830           | 295,2        | 835.500          | 718.600               | PIANURA . . . . .                            | 2.499           | 260,7        | 651.600          | 608.600          |
| Latina . . . . .                             | 920             | 402,0        | 370.000          | 348.000               | Trapani . . . . .                            | 1.450           | 113,7        | 164              |                  |

Segue Tav. 34 — Piante orticole in piena aria  
Superficie in ettari; produzione in quintali

| PROVINCIE<br>REGIONI<br>ZONE<br>ALTIMETRICHE | SUPER-<br>FICIE | PRODUZIONE   |                |                              | PROVINCIE<br>REGIONI<br>ZONE<br>ALTIMETRICHE | SUPER-<br>FICIE | PRODUZIONE   |                |                |
|--|-----------------|--------------|----------------|------------------------------|--|-----------------|--------------|----------------|----------------|
|  |                 | per ha       | Totale         | Raccolta                     |  |                 | per ha       | Totale         | Raccolta       |
| <b>POPONE O MELONE</b>                       |                 |              |                | <i>Segue POPONE O MELONE</i> |  |                 |              |                |                |
| Aless. - PIEMONTE . . . . .                  | 90              | 241,7        | 21.800         | 21.800                       | Ferrara . . . . .                            | 450             | 199,1        | 89.600         | 85.100         |
| MONTAGNA . . . . .                           | —               | —            | —              | —                            | Ravenna . . . . .                            | 77              | 221,3        | 17.000         | 16.200         |
| COLLINA . . . . .                            | —               | —            | —              | —                            | Forlì . . . . .                              | 180             | 160,0        | 28.800         | 27.300         |
| PIANURA . . . . .                            | 90              | 241,7        | 21.800         | 21.800                       | <b>EMILIA-ROMAGNA</b>                        | <b>1.132</b>    | <b>209,2</b> | <b>236.800</b> | <b>219.900</b> |
| Milano . . . . .                             | 100             | 230,8        | 23.100         | 20.100                       | MONTAGNA . . . . .                           | —               | —            | —              | —              |
| Pavia . . . . .                              | 33              | 152,9        | 5.000          | 5.000                        | COLLINA . . . . .                            | 53              | 183,4        | 9.700          | 9.200          |
| Cremona . . . . .                            | 120             | 253,9        | 30.500         | 29.200                       | PIANURA . . . . .                            | 1.079           | 210,4        | 227.100        | 210.700        |
| Mantova . . . . .                            | 529             | 160,1        | 84.700         | 84.700                       | Lucca . . . . .                              | 16              | 210,0        | 3.400          | 3.100          |
| <b>LOMBARDIA</b> . . . . .                   | <b>782</b>      | <b>183,2</b> | <b>143.300</b> | <b>139.000</b>               | Pistoia . . . . .                            | 5               | 140,0        | 700            | 700            |
| MONTAGNA . . . . .                           | —               | —            | —              | —                            | Firenze . . . . .                            | 22              | 155,5        | 3.400          | 3.100          |
| COLLINA . . . . .                            | 2               | 150,0        | 300            | 300                          | Livorno . . . . .                            | 80              | 77,5         | 6.200          | 5.800          |
| PIANURA . . . . .                            | 780             | 183,2        | 143.000        | 138.700                      | Pisa . . . . .                               | 90              | 191,1        | 17.200         | 15.500         |
| Verona . . . . .                             | 40              | 205,0        | 8.200          | 7.900                        | Arezzo . . . . .                             | 77              | 126,6        | 9.700          | 9.700          |
| Vicenza . . . . .                            | 6               | 190,0        | 1.200          | 1.200                        | Siena . . . . .                              | 110             | 105,0        | 11.500         | 10.700         |
| Venezia . . . . .                            | 88              | 188,6        | 16.600         | 16.600                       | Grosseto . . . . .                           | 86              | 256,6        | 22.100         | 8.600          |
| Padova . . . . .                             | 245             | 194,8        | 47.700         | 47.100                       | <b>TOSCANA</b> . . . . .                     | <b>486</b>      | <b>153,0</b> | <b>74.200</b>  | <b>57.200</b>  |
| Rovigo . . . . .                             | 100             | 207,6        | 20.700         | 20.700                       | MONTAGNA . . . . .                           | 4               | 83,7         | 300            | 300            |
| <b>VENETO</b> . . . . .                      | <b>479</b>      | <b>197,1</b> | <b>94.400</b>  | <b>93.500</b>                | COLLINA . . . . .                            | 354             | 130,3        | 46.100         | 38.100         |
| MONTAGNA . . . . .                           | —               | —            | —              | —                            | PIANURA . . . . .                            | 128             | 217,0        | 27.800         | 18.800         |
| COLLINA . . . . .                            | 3               | 193,3        | 600            | 600                          | Pesaro e Urbino . . . . .                    | 28              | 178,6        | 5.000          | 4.200          |
| PIANURA . . . . .                            | 476             | 197,1        | 93.800         | 92.900                       | Ancona . . . . .                             | 35              | 205,7        | 7.000          | 4.900          |
| Pordenone . . . . .                          | 2               | 170,0        | 300            | 300                          | Macerata . . . . .                           | 12              | 245,4        | 3.000          | 2.700          |
| Udine . . . . .                              | 4               | 235,7        | 800            | 800                          | Ascoli Piceno . . . . .                      | 39              | 170,8        | 6.700          | 6.700          |
| Trieste . . . . .                            | 2               | 220,0        | 400            | 400                          | <b>MARCHE</b> . . . . .                      | <b>114</b>      | <b>190,7</b> | <b>21.700</b>  | <b>18.500</b>  |
| <b>FRIULI-VEN. G.</b>                        | <b>8</b>        | <b>190,0</b> | <b>1.500</b>   | <b>1.500</b>                 | MONTAGNA . . . . .                           | —               | —            | —              | —              |
| MONTAGNA . . . . .                           | —               | —            | —              | —                            | COLLINA . . . . .                            | 114             | 190,7        | 21.700         | 18.500         |
| COLLINA . . . . .                            | 2               | 220,0        | 400            | 400                          | Viterbo . . . . .                            | 12              | 172,5        | 2.100          | 1.800          |
| PIANURA . . . . .                            | 6               | 180,0        | 1.100          | 1.100                        | Roma . . . . .                               | 915             | 283,3        | 350.700        | 326.800        |
| Savona-LIGURIA . . . . .                     | 1               | 277,0        | 300            | 300                          | Latina . . . . .                             | 700             | 243,6        | 170.500        | 161.300        |
| MONTAGNA . . . . .                           | —               | —            | —              | —                            | Prosinone . . . . .                          | 8               | 290,0        | 1.600          | 1.400          |
| COLLINA . . . . .                            | 1               | 277,0        | 300            | 300                          | <b>LAZIO</b> . . . . .                       | <b>1.635</b>    | <b>321,1</b> | <b>524.900</b> | <b>491.300</b> |
| Piacenza . . . . .                           | 25              | 200,0        | 5.000          | 4.700                        | MONTAGNA . . . . .                           | —               | —            | —              | —              |
| Parma . . . . .                              | 65              | 220,3        | 14.500         | 12.300                       | COLLINA . . . . .                            | 442             | 338,1        | 149.400        | 139.900        |
| Reggio nell'Emilia . . . . .                 | 65              | 236,9        | 15.400         | 15.400                       | PIANURA . . . . .                            | 1.193           | 314,7        | 375.500        | 351.400        |
| Modena . . . . .                             | 170             | 250,0        | 42.500         | 36.100                       |  |                 |              |                |                |
| Bologna . . . . .                            | 100             | 240,0        | 24.000         | 22.800                       |  |                 |              |                |                |

Segue Tav. 34 — Piante orticole in piena aria  
Superficie in ettari; produzione in quintali

| PROVINCIE<br>REGIONI<br>ZONE<br>ALTIMETRICHE | SUPER-<br>FICIE | PRODUZIONE   |                |                              | PROVINCIE<br>REGIONI<br>ZONE<br>ALTIMETRICHE | SUPER-<br>FICIE | PRODUZIONE   |                  |                  |
|--|-----------------|--------------|----------------|------------------------------|--|-----------------|--------------|------------------|------------------|
|  |                 | per ha       | Totale         | Raccolta                     |  |                 | per ha       | Totale           | Raccolta         |
| <i>Segue POPONE O MELONE</i>                 |                 |              |                | <i>Segue POPONE O MELONE</i> |  |                 |              |                  |                  |
| L'Aquila . . . . .                           | 8               | 315,0        | 2.500          | 2.500                        | Cosenza . . . . .                            | 408             | 134,5        | 54.900           | 54.100           |
| Teramo . . . . .                             | 10              | 322,0        | 3.200          | 3.100                        | Catanzaro . . . . .                          | 300             | 166,7        | 50.000           | 47.100           |
| Pescara . . . . .                            | 65              | 145,0        | 9.400          | 8.900                        | Reggio di Calabria . . . . .                 | 40              | 143,0        | 5.700            | 5.700            |
| Chieti . . . . .                             | 70              | 280,8        | 19.700         | 19.700                       | <b>CALABRIA</b> . . . . .                    | <b>748</b>      | <b>147,9</b> | <b>110.600</b>   | <b>106.900</b>   |
| <b>ABRUZZI</b> . . . . .                     | <b>153</b>      | <b>228,0</b> | <b>34.800</b>  | <b>34.200</b>                | MONTAGNA . . . . .                           | 87              | 227,8        | 19.800           | 19.600           |
| MONTAGNA . . . . .                           | 13              | 244,5        | 3.200          | 3.100                        | COLLINA . . . . .                            | 329             | 143,5        | 47.200           | 45.700           |
| COLLINA . . . . .                            | 140             | 228,0        | 31.600         | 31.100                       | PIANURA . . . . .                            | 332             | 131,2        | 43.600           | 41.600           |
| Campobasso-MOLISE                            | 590             | 172,7        | 105.400        | 94.900                       | Trapani . . . . .                            | 620             | 151,6        | 93.900           | 86.400           |
| MONTAGNA . . . . .                           | 5               | 150,0        | 700            | 700                          | Palermo . . . . .                            | 130             | 167,6        | 21.800           | 21.600           |
| COLLINA . . . . .                            | 585             | 179,0        | 104.700        | 94.200                       | Messina . . . . .                            | 23              | 145,2        | 3.300            | 3.300            |
| Caserta . . . . .                            | 1.085           | 394,5        | 428.000        | 424.000                      | Agrigento . . . . .                          | 705             | 269,6        | 190.000          | 186.200          |
| Benevento . . . . .                          | 18              | 240,0        | 4.300          | 4.300                        | Caltanissetta . . . . .                      | 300             | 263,3        | 61.000           | 57.300           |
| Napoli . . . . .                             | 252             | 422,8        | 106.500        | 106.500                      | Catania . . . . .                            | 20              | 218,6        | 4.400            | 4.100            |
| Salerno . . . . .                            | 300             | 291,6        | 78.500         | 74.500                       | Ragusa . . . . .                             | 75              | 193,1        | 14.500           | 14.500           |
| <b>CAMPANIA</b> . . . . .                    | <b>1.655</b>    | <b>373,0</b> | <b>617.300</b> | <b>609.300</b>               | Siracusa . . . . .                           | 45              | 178,2        | 8.000            | 8.000            |
| MONTAGNA . . . . .                           | 12              | 240,0        | 2.900          | 2.900                        | <b>SICILIA</b> . . . . .                     | <b>1.918</b>    | <b>206,9</b> | <b>396.900</b>   | <b>381.400</b>   |
| COLLINA . . . . .                            | 188             | 302,3        | 56.800         | 56.200                       | MONTAGNA . . . . .                           | 14              | 136,4        | 1.900            | 1.900            |
| PIANURA . . . . .                            | 1.455           | 383,3        | 557.600        | 550.200                      | COLLINA . . . . .                            | 1.276           | 215,6        | 275.100          | 266.000          |
| Foggia . . . . .                             | 1.100           | 215,6        | 237.200        | 207.700                      | PIANURA . . . . .                            | 628             | 190,9        | 119.900          | 113.500          |
| Bari . . . . .                               | 67              | 240,7        | 16.100         | 15.300                       | Sassari . . . . .                            | 219             | 113,0        | 24.700           | 23.400           |
| Taranto . . . . .                            | 220             | 184,5        | 40.600         | 39.200                       | Nuoro . . . . .                              | 71              | 131,6        | 9.300            | 8.400            |
| Brindisi . . . . .                           | 117             | 136,9        | 16.000         | 16.000                       | Oristano . . . . .                           | 200             | 296,0        | 59.200           | 59.200           |
| Lecce . . . . .                              | 220             | 164,1        | 36.100         | 36.100                       | Cagliari . . . . .                           | 156             | 214,6        | 35.600           | 35.600           |
| <b>PUGLIA</b> . . . . .                      | <b>1.724</b>    | <b>200,7</b> | <b>346.000</b> | <b>314.300</b>               | <b>SARDEGNA</b> . . . . .                    | <b>656</b>      | <b>196,4</b> | <b>128.800</b>   | <b>126.600</b>   |
| MONTAGNA . . . . .                           | —               | —            | —              | —                            | MONTAGNA . . . . .                           | 2               | 140,0        | 200              | 200              |
| COLLINA . . . . .                            | 202             | 204,4        | 41.200         | 39.200                       | COLLINA . . . . .                            | 253             | 109,7        | 27.700           | 26.100           |
| PIANURA . . . . .                            | 1.522           | 200,2        | 304.800        | 275.100                      | PIANURA . . . . .                            | 401             | 251,6        | 100.900          | 100.300          |
| Potenza . . . . .                            | 10              | 166,0        | 1.600          | 1.600                        | <b>ITALIA</b> . . . . .                      | <b>12.480</b>   | <b>236,1</b> | <b>2.947.000</b> | <b>2.743.000</b> |
| Matera . . . . .                             | 253             | 312,1        | 79.900         | 73.600                       | MONTAGNA . . . . .                           | 137             | 212,3        | 29.000           | 28.700           |
| <b>BASILICATA</b> . . . . .                  | <b>263</b>      | <b>306,5</b> | <b>80.600</b>  | <b>25.200</b>                | COLLINA . . . . .                            | 4.033           | 204,4        | 824.100          | 775.100          |
| MONTAGNA . . . . .                           | —               | —            | —              | —                            | PIANURA . . . . .                            | 8.310           | 251,9        | 2.093.900        | 1.939.200        |
| COLLINA . . . . .                            | 43              | 146,7        | 3.600          | 2.100                        |  |                 |              |                  |                  |
| PIANURA . . . . .                            | 220             | 350,0        | 77.000         | 23.100                       |  |                 |              |                  |                  |

Seque Tav. 34 — Piante orticole in piena aria

Superficie in ettari; produzione in quintali

| PROVINCIE<br>REGIONI<br>ZONE<br>ALTIMETRICHE | SUPER-<br>FICIE | PRODUZIONE   |                |                |                    | PROVINCIE<br>REGIONI<br>ZONE<br>ALTIMETRICHE | SUPER-<br>FICIE | PRODUZIONE   |                |                |                    |
|--|-----------------|--------------|----------------|----------------|--------------------|--|-----------------|--------------|----------------|----------------|--------------------|
|  |                 | per ha       | Totale         | Raccolta       | di cui<br>zucchine |  |                 | per ha       | Totale         | Raccolta       | di cui<br>zucchine |
| <b>ZUCCA</b>                                 |                 |              |                |                |                    |  |                 |              |                |                |                    |
| Torino . . . . .                             | 560             | 260,0        | 145.600        | 145.600        | 131.000            | Imperia . . . . .                            | 4               | 315,0        | 1.200          | 1.200          | 1.100              |
| Vercelli . . . . .                           | 60              | 163,3        | 9.800          | 9.800          | 9.800              | Savona . . . . .                             | 195             | 418,3        | 81.600         | 78.400         | 65.800             |
| Cuneo . . . . .                              | 15              | 180,7        | 2.700          | 2.700          | 2.600              | Genova . . . . .                             | 223             | 497,3        | 110.900        | 110.900        | 105.400            |
| Asti . . . . .                               | 10              | 116,0        | 1.200          | 1.200          | 500                | La Spezia . . . . .                          | 58              | 305,3        | 17.700         | 17.300         | 14.700             |
| Alessandria . . . . .                        | 80              | 96,9         | 7.700          | 7.700          | 7.300              | <b>LIGURIA . . . . .</b>                     | <b>480</b>      | <b>440,5</b> | <b>211.400</b> | <b>207.800</b> | <b>187.000</b>     |
| <b>PIEMONTE . . . . .</b>                    | <b>725</b>      | <b>230,4</b> | <b>167.000</b> | <b>167.000</b> | <b>151.200</b>     | <b>MONTAGNA . . . . .</b>                    | <b>148</b>      | <b>490,9</b> | <b>72.600</b>  | <b>72.600</b>  | <b>—</b>           |
| <b>MONTAGNA . . . . .</b>                    | <b>—</b>        | <b>—</b>     | <b>—</b>       | <b>—</b>       | <b>—</b>           | <b>COLLINA . . . . .</b>                     | <b>332</b>      | <b>418,0</b> | <b>138.800</b> | <b>135.200</b> | <b>—</b>           |
| <b>COLLINA . . . . .</b>                     | <b>65</b>       | <b>146,8</b> | <b>9.500</b>   | <b>9.500</b>   | <b>—</b>           | Piacenza . . . . .                           | 140             | 122,0        | 17.100         | 17.100         | 1.700              |
| <b>PIANURA . . . . .</b>                     | <b>660</b>      | <b>238,6</b> | <b>157.500</b> | <b>157.500</b> | <b>—</b>           | Parma . . . . .                              | 33              | 250,1        | 8.500          | 8.000          | 6.400              |
| Varese . . . . .                             | 5               | 197,0        | 1.000          | 1.000          | 900                | Reggio nell'Emilia . . . . .                 | 20              | 337,5        | 6.700          | 6.700          | 5.400              |
| Milano . . . . .                             | 230             | 383,9        | 88.300         | 79.500         | 55.600             | Modena . . . . .                             | 76              | 278,4        | 21.200         | 19.500         | 18.500             |
| Pavia . . . . .                              | 227             | 401,4        | 91.100         | 91.100         | 41.000             | Bologna . . . . .                            | 80              | 250,0        | 20.000         | 18.000         | 17.200             |
| Mantova . . . . .                            | 159             | 292,6        | 46.500         | 46.500         | —                  | Ferrara . . . . .                            | 180             | 233,1        | 42.000         | 38.600         | 26.100             |
| <b>LOMBARDIA . . . . .</b>                   | <b>621</b>      | <b>365,4</b> | <b>226.900</b> | <b>218.100</b> | <b>97.500</b>      | Forlì . . . . .                              | 160             | 280,0        | 44.800         | 41.000         | 40.200             |
| <b>MONTAGNA . . . . .</b>                    | <b>1</b>        | <b>175,0</b> | <b>200</b>     | <b>200</b>     | <b>—</b>           | <b>EMILIA-ROMAGNA . . . . .</b>              | <b>689</b>      | <b>232,6</b> | <b>160.300</b> | <b>148.900</b> | <b>115.100</b>     |
| <b>COLLINA . . . . .</b>                     | <b>8</b>        | <b>236,3</b> | <b>1.900</b>   | <b>1.900</b>   | <b>—</b>           | <b>MONTAGNA . . . . .</b>                    | <b>180</b>      | <b>233,1</b> | <b>42.000</b>  | <b>38.600</b>  | <b>—</b>           |
| <b>PIANURA . . . . .</b>                     | <b>612</b>      | <b>367,4</b> | <b>224.800</b> | <b>216.000</b> | <b>—</b>           | <b>COLLINA . . . . .</b>                     | <b>125</b>      | <b>188,3</b> | <b>23.500</b>  | <b>21.900</b>  | <b>—</b>           |
| Trento-TRENT. A.A.<br>(MONTAGNA)             | 5               | 432,0        | 2.200          | 2.200          | 2.200              | <b>PIANURA . . . . .</b>                     | <b>384</b>      | <b>246,9</b> | <b>94.800</b>  | <b>88.400</b>  | <b>—</b>           |
| Verona . . . . .                             | 250             | 239,4        | 59.800         | 58.200         | 50.800             | Massa-Carrara . . . . .                      | 240             | 192,3        | 46.200         | 46.200         | 43.800             |
| Vicenza . . . . .                            | 7               | 252,8        | 1.800          | 1.800          | 1.500              | Lucca . . . . .                              | 123             | 300,0        | 36.900         | 35.800         | 34.000             |
| Belluno . . . . .                            | 2               | 225,0        | 500            | 500            | 100                | Pistoia . . . . .                            | 12              | 220,0        | 2.600          | 2.500          | 2.500              |
| Treviso . . . . .                            | 31              | 218,0        | 6.800          | 6.800          | 6.800              | Firenze . . . . .                            | 119             | 234,0        | 27.800         | 25.100         | 17.600             |
| Venezia . . . . .                            | 124             | 234,7        | 29.100         | 29.100         | 21.800             | Livorno . . . . .                            | 87              | 258,4        | 22.500         | 21.100         | 13.700             |
| Padova . . . . .                             | 73              | 283,0        | 20.600         | 20.700         | 14.900             | Pisa . . . . .                               | 205             | 293,9        | 60.300         | 55.300         | 50.900             |
| Rovigo . . . . .                             | 110             | 258,2        | 26.200         | 26.200         | 17.000             | Sienna . . . . .                             | 52              | 169,6        | 8.800          | 8.400          | 6.700              |
| <b>VENETO . . . . .</b>                      | <b>597</b>      | <b>242,5</b> | <b>144.800</b> | <b>143.300</b> | <b>112.900</b>     | Grosseto . . . . .                           | 22              | 224,5        | 4.900          | 4.900          | 3.700              |
| <b>MONTAGNA . . . . .</b>                    | <b>2</b>        | <b>225,0</b> | <b>500</b>     | <b>500</b>     | <b>—</b>           | <b>TOSCANA . . . . .</b>                     | <b>860</b>      | <b>244,2</b> | <b>210.000</b> | <b>199.300</b> | <b>172.900</b>     |
| <b>COLLINA . . . . .</b>                     | <b>12</b>       | <b>235,8</b> | <b>2.800</b>   | <b>2.800</b>   | <b>—</b>           | <b>MONTAGNA . . . . .</b>                    | <b>244</b>      | <b>194,8</b> | <b>47.500</b>  | <b>47.400</b>  | <b>—</b>           |
| <b>PIANURA . . . . .</b>                     | <b>583</b>      | <b>242,7</b> | <b>141.500</b> | <b>140.000</b> | <b>—</b>           | <b>COLLINA . . . . .</b>                     | <b>342</b>      | <b>239,9</b> | <b>82.000</b>  | <b>76.900</b>  | <b>—</b>           |
| Gorizia . . . . .                            | 35              | 189,3        | 6.600          | 6.600          | 6.600              | <b>PIANURA . . . . .</b>                     | <b>274</b>      | <b>293,7</b> | <b>80.500</b>  | <b>75.000</b>  | <b>—</b>           |
| Trieste . . . . .                            | 39              | 86,3         | 3.400          | 3.300          | 3.300              | Perugia-UMBRIA . . . . .                     | 4               | 277,5        | 1.100          | 1.100          | 1.000              |
| <b>FRIULI-VEN. G. . . . .</b>                | <b>74</b>       | <b>135,0</b> | <b>10.000</b>  | <b>9.900</b>   | <b>9.900</b>       | <b>MONTAGNA . . . . .</b>                    | <b>1</b>        | <b>270,0</b> | <b>300</b>     | <b>300</b>     | <b>—</b>           |
| <b>MONTAGNA . . . . .</b>                    | <b>—</b>        | <b>—</b>     | <b>—</b>       | <b>—</b>       | <b>—</b>           | <b>COLLINA . . . . .</b>                     | <b>3</b>        | <b>280,0</b> | <b>800</b>     | <b>800</b>     | <b>—</b>           |
| <b>COLLINA . . . . .</b>                     | <b>53</b>       | <b>113,7</b> | <b>6.000</b>   | <b>5.900</b>   | <b>—</b>           | Macerata . . . . .                           | 41              | 260,3        | 10.700         | 10.100         | 10.100             |
| <b>PIANURA . . . . .</b>                     | <b>21</b>       | <b>188,8</b> | <b>4.000</b>   | <b>4.000</b>   | <b>—</b>           | Aseoli Piceno . . . . .                      | 53              | 232,1        | 12.300         | 12.300         | 12.100             |
| MARCHE . . . . .                             | 94              | 244,4        | 23.000         | 22.400         | 22.200             | <b>MONTAGNA . . . . .</b>                    | <b>—</b>        | <b>—</b>     | <b>—</b>       | <b>—</b>       | <b>—</b>           |
| <b>MONTAGNA . . . . .</b>                    | <b>—</b>        | <b>—</b>     | <b>—</b>       | <b>—</b>       | <b>—</b>           | <b>COLLINA . . . . .</b>                     | <b>94</b>       | <b>244,4</b> | <b>23.000</b>  | <b>22.400</b>  | <b>—</b>           |
| <b>COLLINA . . . . .</b>                     | <b>53</b>       | <b>113,7</b> | <b>6.000</b>   | <b>5.900</b>   | <b>—</b>           |  |                 |              |                |                |                    |
| <b>PIANURA . . . . .</b>                     | <b>21</b>       | <b>188,8</b> | <b>4.000</b>   | <b>4.000</b>   | <b>—</b>           |  |                 |              |                |                |                    |

Seque Tav. 34 — Piante orticole in piena aria

Superficie in ettari; produzione in quintali

| PROVINCIE<br>REGIONI<br>ZONE<br>ALTIMETRICHE | SUPER-<br>FICIE | PRODUZIONE   |                |                |                    | PROVINCIE<br>REGIONI<br>ZONE<br>ALTIMETRICHE | SUPER-<br>FICIE | PRODUZIONE   |                |                  |                    |
|--|-----------------|--------------|----------------|----------------|--------------------|--|-----------------|--------------|----------------|------------------|--------------------|
|  |                 | per ha       | Totale         | Raccolta       | di cui<br>zucchine |  |                 | per ha       | Totale         | Raccolta         | di cui<br>zucchine |
| <b>Seque ZUCCA</b>                           |                 |              |                |                |                    |  |                 |              |                |                  |                    |
| Viterbo . . . . .                            | 89              | 115,1        | 10.200         | 10.000         | 10.000             | Cosenza . . . . .                            | 58              | 529,3        | 30.700         | 30.200           | 21.100             |
| Roma . . . . .                               | 1.935           | 187,0        | 362.000        | 325.100        | 260.000            | Catanzaro . . . . .                          | 450             | 135,6        | 61.000         | 61.000           | 45.700             |
| Latina . . . . .                             | 760             | 251,3        | 191.000        | 179.800        | 179.800            | Reggio di Calabria . . . . .                 | 263             | 175,1        | 46.000         | 46.000           | 41.400             |
| Frosinone . . . . .                          | 15              | 232,0        | 3.500          | 3.300          | 1.200              | <b>CALABRIA . . . . .</b>                    | <b>771</b>      | <b>178,7</b> | <b>137.700</b> | <b>137.200</b>   | <b>108.200</b>     |
| <b>LAZIO . . . . .</b>                       | <b>2.799</b>    | <b>202,5</b> | <b>566.700</b> | <b>518.200</b> | <b>451.000</b>     | <b>MONTAGNA . . . . .</b>                    | <b>118</b>      | <b>298,9</b> | <b>35.300</b>  | <b>34.800</b>    | <b>—</b>           |
| <b>MONTAGNA . . . . .</b>                    | <b>49</b>       | <b>147,3</b> | <b>7.200</b>   | <b>6.500</b>   | <b>—</b>           | <b>COLLINA . . . . .</b>                     | <b>431</b>      | <b>158,4</b> | <b>68.200</b>  | <b>68.200</b>    | <b>—</b>           |
| <b>COLLINA . . . . .</b>                     | <b>1.365</b>    | <b>184,1</b> | <b>251.200</b> | <b>230.200</b> | <b>—</b>           | <b>PIANURA . . . . .</b>                     | <b>222</b>      | <b>154,1</b> | <b>34.200</b>  | <b>34.200</b>    | <b>—</b>           |
| <b>PIANURA . . . . .</b>                     | <b>1.385</b>    | <b>222,6</b> | <b>308.300</b> | <b>281.500</b> | <b>—</b>           | Trapani . . . . .                            | 14              | 265,7        | 3.700          | 3.300            | 2.800              |
| L'Aquila . . . . .                           | 7               | 341,4        | 2.400          | 2.400          | 1.900              | Palermo . . . . .                            | 110             | 155,6        | 17.100         | 17.100           | 13.700             |
| Teramo . . . . .                             | 90              | 295,6        | 26.600         | 26.600         | 25.600             | Messina . . . . .                            | 144             | 319,8        | 46.100         | 43.800           | 28.400             |
| Pescara . . . . .                            | 40              | 136,4        | 5.400          | 5.200          | 4.600              | Agrigento . . . . .                          | 84              | 296,2        | 24.900         | 24.100           | 17.700             |
| <b>ABRUZZI . . . . .</b>                     | <b>137</b>      | <b>251,4</b> | <b>34.400</b>  | <b>34.200</b>  | <b>32.100</b>      | Caltanissetta . . . . .                      | 5               | 240,0        | 1.200          | 1.100            | 700                |
| <b>MONTAGNA . . . . .</b>                    | <b>14</b>       | <b>235,2</b> | <b>3.300</b>   | <b>3.300</b>   | <b>—</b>           | Enna . . . . .                               | 15              | 185,3        | 2.800          | 2.600            | 2.100              |
| <b>COLLINA . . . . .</b>                     | <b>123</b>      | <b>253,3</b> | <b>31.100</b>  | <b>30.900</b>  | <b>—</b>           | Catania . . . . .                            | 58              | 199,7        | 11.600         | 11.600           | 10.400             |
| Caserta . . . . .                            | 225             | 250,2        | 56.300         | 55.800         | 47.400             | Ragusa . . . . .                             | 810             | 260,4        | 210.900        | 211.000          | 203.500            |
| Benevento . . . . .                          | 82              | 243,0        | 20.000         | 20.000         | 19.000             | Siracusa . . . . .                           | 508             | 145,7        | 88.600         | 79.900           | 48.700             |
| Napoli . . . . .                             | 390             | 235,0        | 87.800         | 87.700         | 70.200             | <b>SICILIA . . . . .</b>                     | <b>1.848</b>    | <b>220,2</b> | <b>406.900</b> | <b>394.500</b>   | <b>327.000</b>     |
| Salerno . . . . .                            | 250             | 150,4        | 37.600         | 37.600         | 33.800             | <b>MONTAGNA . . . . .</b>                    | <b>92</b>       | <b>240,0</b> | <b>22.100</b>  | <b>21.200</b>    | <b>—</b>           |
| <b>CAMPANIA . . . . .</b>                    | <b>947</b>      | <b>212,9</b> | <b>201.700</b> | <b>201.100</b> | <b>170.400</b>     | <b>COLLINA . . . . .</b>                     | <b>1.009</b>    | <b>238,6</b> | <b>240.800</b> | <b>235.800</b>   | <b>—</b>           |
| <b>MONTAGNA . . . . .</b>                    | <b>32</b>       | <b>230,0</b> | <b>8.000</b>   | <b>8.000</b>   | <b>—</b>           | <b>PIANURA . . . . .</b>                     | <b>747</b>      | <b>192,8</b> | <b>144.000</b> | <b>137.500</b>   | <b>—</b>           |
| <b>COLLINA . . . . .</b>                     | <b>410</b>      | <b>215,5</b> | <b>88.400</b>  | <b>88.200</b>  | <b>—</b>           | Sassari . . . . .                            | 43              | 174,4        | 7.500          | 7.500            | 7.300              |
| <b>PIANURA . . . . .</b>                     | <b>505</b>      | <b>208,5</b> | <b>105.300</b> | <b>104.900</b> | <b>—</b>           | Nuoro . . . . .                              | 26              | 160,0        | 4.000          | 3.500            | 3.000              |
| Bari . . . . .                               | 742             | 242,7        | 180.100        | 171.400        | 162.800            | Oristano . . . . .                           | 28              | 302,4        | 8.500          | 8.500            | 8.100              |
| Taranto . . . . .                            | 207             | 231,0        | 47.800         | 47.800         | 35.200             | Cagliari . . . . .                           | 262             | 224,0        | 58.700         | 58.700           | 58.700             |
| Brindisi . . . . .                           | 91              | 237,3        | 21.600         | 21.600         | 18.400             | <b>SARDEGNA . . . . .</b>                    | <b>359</b>      | <b>219,3</b> | <b>78.700</b>  | <b>78.200</b>    | <b>77.100</b>      |
| Lecce . . . . .                              | 200             | 171,5        | 34.300         | 34.300         | 30.900             | <b>MONTAGNA . . . . .</b>                    | <b>3</b>        | <b>180,0</b> | <b>400</b>     | <b>400</b>       | <b>—</b>           |
| <b>PUGLIA . . . . .</b>                      | <b>1.240</b>    | <b>228,9</b> | <b>283.800</b> | <b>275.100</b> | <b>250.300</b>     | <b>COLLINA . . . . .</b>                     | <b>113</b>      | <b>173,4</b> | <b>19.600</b>  | <b>19.100</b>    | <b>—</b>           |
| <b>MONTAGNA . . . . .</b>                    | <b>—</b>        | <b>—</b>     | <b>—</b>       | <b>—</b>       | <b>—</b>           | <b>PIANURA . . . . .</b>                     | <b>243</b>      | <b>241,6</b> | <b>58.700</b>  | <b>58.700</b>    | <b>—</b>           |
| <b>COLLINA . . . . .</b>                     | <b>197</b>      | <b>229,7</b> | <b>45.200</b>  | <b>44.600</b>  | <b>—</b>           | <b>ITALIA . . . . .</b>                      | <b>12.320</b>   | <b>233,7</b> | <b>2879000</b> | <b>2.770.000</b> | <b>2.298.000</b>   |
| <b>PIANURA . . . . .</b>                     | <b>1.043</b>    | <b>228,7</b> | <b>238.600</b> | <b>230.500</b> | <b>—</b>           | <b>MONTAGNA . . . . .</b>                    | <b>920</b>      | <b>267,5</b> | <b>246.200</b> | <b>240.600</b>   | <b>—</b>           |
| Potenza . . . . .                            | 60              | 166,0        | 10.000         | 9.800          | 8.300              | <b>COLLINA . . . . .</b>                     | <b>4.712</b>    | <b>220,4</b> | <b>1038400</b> | <b>999.600</b>   | <b>—</b>           |
| Matera . . . . .                             | 10              | 215,0        | 2.400          | 1.700          | 1.700              | <b>PIANURA . . . . .</b>                     | <b>6.688</b>    | <b>238,4</b> | <b>1594400</b> | <b>1.529.800</b> | <b>—</b>           |
| <b>BASILICATA . . . . .</b>                  | <b>70</b>       |              |                |                |                    |  |                 |              |                |                  |                    |

TAV. 35 — Piante orticole in serra (a)

Superficie in are ; produzione in quintali

| PROVINCIE<br>REGIONI            | SUPER-<br>FICIE | PRODUZIONE   |              | PROVINCIE<br>REGIONI                   | SUPER-<br>FICIE | PRODUZIONE    |               |
|---------------------------------|-----------------|--------------|--------------|--|-----------------|---------------|---------------|
|                                 |                 | Totale       | Raccolta     |  |                 | Totale        | Raccolta      |
| <b>ASPARAGO</b>                 |                 |              |              | <i>Segue</i> <b>BASILICO</b>           |                 |               |               |
| Torino . . . . .                | 200             | 250          | 250          | Trento-TRENTINO-ALTO A. . . . .        | 1               | ..            | ..            |
| Cuneo . . . . .                 | 60              | 20           | 20           | Padova-VENETO . . . . .                | 10              | ..            | ..            |
| Alessandria . . . . .           | 1.000           | 700          | 700          | Imperia . . . . .                      | 350             | 2.650         | 2.400         |
| <b>PIEMONTE . . . . .</b>       | <b>1.260</b>    | <b>970</b>   | <b>970</b>   | Savona . . . . .                       | 1.000           | 2.850         | 2.850         |
| Verona . . . . .                | 150             | 120          | 120          | Genova . . . . .                       | 660             | 4.650         | 4.620         |
| Treviso . . . . .               | 100             | 50           | 50           | La Spezia . . . . .                    | 210             | 840           | 820           |
| Venezia . . . . .               | 3               | 20           | 20           | <b>LIGURIA . . . . .</b>               | <b>2.220</b>    | <b>10.990</b> | <b>10.690</b> |
| Padova . . . . .                | 240             | 190          | 160          | Massa-Carrara . . . . .                | 80              | 80            | 80            |
| <b>VENETO . . . . .</b>         | <b>493</b>      | <b>380</b>   | <b>350</b>   | Lucca . . . . .                        | 85              | 170           | 170           |
| Udine-FRIULI-VENEZIA G. . . . . | 18              | 10           | 10           | Pistoia . . . . .                      | 18              | 10            | 10            |
| Imperia . . . . .               | 175             | 460          | 450          | Firenze . . . . .                      | 400             | 1.000         | 900           |
| Savona . . . . .                | 180             | 480          | 470          | Livorno . . . . .                      | 20              | 100           | 100           |
| La Spezia . . . . .             | 70              | 250          | 250          | Pisa . . . . .                         | 15              | 20            | 20            |
| <b>LIGURIA . . . . .</b>        | <b>425</b>      | <b>1.190</b> | <b>1.170</b> | Arezzo . . . . .                       | 35              | 180           | 180           |
| Parma . . . . .                 | 200             | 140          | 130          | <b>TOSCANA . . . . .</b>               | <b>633</b>      | <b>1.560</b>  | <b>1.460</b>  |
| Ferrara . . . . .               | 500             | 360          | 340          | Roma-LAZIO . . . . .                   | 150             | 720           | 620           |
| Forlì . . . . .                 | 80              | 60           | 60           | Napoli-CAMPANIA . . . . .              | 500             | 1.750         | 1.750         |
| <b>EMILIA-ROMAGNA . . . . .</b> | <b>780</b>      | <b>560</b>   | <b>530</b>   | Sassari-SARDEGNA . . . . .             | 10              | 20            | 20            |
| Lucca . . . . .                 | 590             | 530          | 530          | <b>ITALIA . . . . .</b>                | <b>3.579</b>    | <b>15.100</b> | <b>14.000</b> |
| Pistoia . . . . .               | 92              | 260          | 260          | <b>BIETOLA</b>                         |                 |               |               |
| Firenze . . . . .               | 550             | 700          | 700          | Torino . . . . .                       | 430             | 1.420         | 1.420         |
| Livorno . . . . .               | 150             | 120          | 120          | Verelli . . . . .                      | 3               | 10            | 10            |
| Pisa . . . . .                  | 20              | 30           | 30           | Cuneo . . . . .                        | 770             | 4.770         | 4.770         |
| <b>TOSCANA . . . . .</b>        | <b>1.402</b>    | <b>1.640</b> | <b>1.640</b> | Asti . . . . .                         | 4.500           | 23.340        | 23.340        |
| Roma-LAZIO . . . . .            | 35              | 40           | 30           | <b>PIEMONTE . . . . .</b>              | <b>5.703</b>    | <b>29.540</b> | <b>29.540</b> |
| Caserta . . . . .               | 20              | 10           | 10           | Varese . . . . .                       | 7               | 40            | 30            |
| Napoli . . . . .                | 600             | 300          | 290          | Bergamo . . . . .                      | 10              | 30            | 30            |
| Salerno . . . . .               | 1.000           | 700          | 700          | Brescia . . . . .                      | 150             | 620           | 620           |
| <b>CAMPANIA . . . . .</b>       | <b>1.620</b>    | <b>1.010</b> | <b>1.000</b> | <b>LOMBARDIA . . . . .</b>             | <b>167</b>      | <b>690</b>    | <b>680</b>    |
| <b>ITALIA . . . . .</b>         | <b>6.033</b>    | <b>5.800</b> | <b>5.700</b> | Trento-TRENTINO-ALTO A. . . . .        | 2               | 20            | 20            |
| <b>BARBABIETOLA DA ORTO</b>     |                 |              |              | Vicenza-VENETO . . . . .               | 2               | ..            | ..            |
| Brescia-LOMBARDIA . . . . .     | 140             | 910          | 910          | Udine . . . . .                        | 41              | 190           | 180           |
| Trento-TRENTINO-ALTO A. . . . . | 2               | 10           | 10           | Gorizia . . . . .                      | 50              | 300           | 300           |
| Vicenza . . . . .               | 2               | 10           | 10           | Trieste . . . . .                      | 26              | 470           | 470           |
| Venezia . . . . .               | 120             | 360          | 360          | <b>FRIULI-VENEZIA GIULIA . . . . .</b> | <b>117</b>      | <b>960</b>    | <b>950</b>    |
| Padova . . . . .                | 103             | 160          | 160          | Savona . . . . .                       | 500             | 1.750         | 1.700         |
| Rovigo . . . . .                | 670             | 1.350        | 1.350        | Genova . . . . .                       | 70              | 210           | 210           |
| <b>VENETO . . . . .</b>         | <b>895</b>      | <b>1.880</b> | <b>1.880</b> | La Spezia . . . . .                    | 60              | 420           | 420           |
| Lucca . . . . .                 | 50              | 130          | 130          | <b>LIGURIA . . . . .</b>               | <b>630</b>      | <b>2.380</b>  | <b>2.330</b>  |
| Pistoia . . . . .               | 49              | 220          | 220          | Reggio nell'Emilia . . . . .           | 10              | 320           | 320           |
| <b>TOSCANA . . . . .</b>        | <b>99</b>       | <b>350</b>   | <b>350</b>   | Forlì . . . . .                        | 470             | 1.770         | 1.610         |
| Viterbo-LAZIO . . . . .         | 24              | 150          | 150          | <b>EMILIA-ROMAGNA . . . . .</b>        | <b>480</b>      | <b>2.090</b>  | <b>1.930</b>  |
| <b>ITALIA . . . . .</b>         | <b>1.160</b>    | <b>3.300</b> | <b>3.300</b> | Massa-Carrara . . . . .                | 45              | 90            | 90            |
| <b>BASILICO</b>                 |                 |              |              | Lucca . . . . .                        | 580             | 1.390         | 1.330         |
| Varese . . . . .                | 2               | ..           | ..           | Pistoia . . . . .                      | 41              | 160           | 160           |
| Milano . . . . .                | 27              | 50           | 50           | Firenze . . . . .                      | 1.200           | 5.040         | 4.300         |
| Bergamo . . . . .               | 4               | 10           | 10           | Pisa . . . . .                         | 14              | 20            | 20            |
| Pavia . . . . .                 | 2               | ..           | ..           | Arezzo . . . . .                       | 30              | 50            | 50            |
| <b>LOMBARDIA . . . . .</b>      | <b>35</b>       | <b>60</b>    | <b>60</b>    | Siena . . . . .                        | 2               | 10            | 10            |
|                                 |                 |              |              | <b>TOSCANA . . . . .</b>               | <b>1.912</b>    | <b>6.760</b>  | <b>5.960</b>  |

(a) Per coltivazioni orticole in serra si intendono le coltivazioni praticate, per l'intero ciclo vegetativo o per la quasi totalità di esso, entro apprestamenti di altezza sufficiente per potervi accedere ed eseguirvi le operazioni colturali, nei quali si realizza un ambiente artificiale che permette di coltivare piante fuori stagione e piante che esigono speciali condizioni ambientali. Non sono incluse le coltivazioni praticate sotto capanne, cassoni, cappucci e tunnels nonché quelle coltivazioni praticate in costruzioni la cui copertura è limitata solo al tetto e/o ad alcune pareti esterne, dato che tali sistemi non realizzano quella differenza tra condizioni interne ed esterne che è delle serre vere e proprie.

Segue TAV. 35 — Piante orticole in serra (a)

Superficie in are ; produzione in quintali

| PROVINCIE<br>REGIONI            | SUPER-<br>FICIE | PRODUZIONE    |               | PROVINCIE<br>REGIONI                   | SUPER-<br>FICIE | PRODUZIONE     |                |
|---------------------------------|-----------------|---------------|---------------|--|-----------------|----------------|----------------|
|                                 |                 | Totale        | Raccolta      |  |                 | Totale         | Raccolta       |
| <i>Segue</i> <b>BIETOLA</b>     |                 |               |               | <i>Segue</i> <b>CETRIOLO DA MENSA</b>  |                 |                |                |
| Perugia-UMBRIA . . . . .        | 15              | 50            | 50            | Verona . . . . .                       | 180             | 770            | 730            |
| Pesaro e Urbino . . . . .       | 2               | ..            | ..            | Vicenza . . . . .                      | 53              | 110            | 106            |
| Ancona . . . . .                | 15              | 30            | 30            | Belluno . . . . .                      | 10              | 40             | 40             |
| Macerata . . . . .              | 9               | 40            | 30            | Treviso . . . . .                      | 150             | 330            | 320            |
| <b>MARCHE . . . . .</b>         | <b>26</b>       | <b>70</b>     | <b>60</b>     | Venezia . . . . .                      | 302             | 1.700          | 1.700          |
| Viterbo . . . . .               | 25              | 130           | 120           | Padova . . . . .                       | 76              | 900            | 890            |
| Roma . . . . .                  | 1.000           | 3.500         | 3.150         | Rovigo . . . . .                       | 705             | 4.570          | 4.430          |
| Frosinone . . . . .             | 2               | 10            | 10            | <b>VENETO . . . . .</b>                | <b>1.470</b>    | <b>8.420</b>   | <b>8.210</b>   |
| <b>LAZIO . . . . .</b>          | <b>1.027</b>    | <b>3.640</b>  | <b>3.280</b>  | Pordenone . . . . .                    | 9               | 50             | 60             |
| <b>ITALIA . . . . .</b>         | <b>10.081</b>   | <b>46.200</b> | <b>44.800</b> | Udine . . . . .                        | 179             | 590            | 570            |
| <b>BROCCOLETTO DI RAPA</b>      |                 |               |               | Gorizia . . . . .                      | 25              | 300            | 300            |
| Arezzo-TOSCANA . . . . .        | 50              | 150           | 150           | <b>FRIULI-VENEZIA GIULIA . . . . .</b> | <b>213</b>      | <b>940</b>     | <b>920</b>     |
| Roma . . . . .                  | 10              | 30            | 30            | Imperia . . . . .                      | 35              | 220            | 210            |
| Frosinone . . . . .             | 2               | 20            | 20            | Genova . . . . .                       | 40              | 240            | 240            |
| <b>LAZIO . . . . .</b>          | <b>12</b>       | <b>50</b>     | <b>50</b>     | La Spezia . . . . .                    | 30              | 230            | 230            |
| Napoli-CAMPANIA . . . . .       | 360             | 1.800         | 1.800         | <b>LIGURIA . . . . .</b>               | <b>105</b>      | <b>690</b>     | <b>680</b>     |
| <b>ITALIA . . . . .</b>         | <b>422</b>      | <b>2.000</b>  | <b>2.000</b>  | Parma . . . . .                        | 80              | 120            | 110            |
| <b>CAROTA</b>                   |                 |               |               | Modena . . . . .                       | 10              | 20             | 20             |
| Imperia . . . . .               | 50              | 110           | 100           | Ferrara . . . . .                      | 200             | 800            | 760            |
| Savona . . . . .                | 3.000           | 8.750         | 8.580         | Forlì . . . . .                        | 900             | 3.600          | 3.400          |
| <b>LIGURIA . . . . .</b>        | <b>3.050</b>    | <b>8.860</b>  | <b>8.680</b>  | <b>EMILIA-ROMAGNA . . . . .</b>        | <b>1.190</b>    | <b>4.340</b>   | <b>4.290</b>   |
| Parma . . . . .                 | 106             | 280           | 270           | Massa-Carrara . . . . .                | 16              | 40             | 40             |
| Forlì . . . . .                 | 200             | 1.100         | 990           | Lucca . . . . .                        | 20              | 80             | 80             |
| <b>EMILIA-ROMAGNA . . . . .</b> | <b>300</b>      | <b>1.380</b>  | <b>1.260</b>  | Pistoia . . . . .                      | 18              | 120            | 110            |
| Roma . . . . .                  | 60              | 150           | 150           | Piombino . . . . .                     | 400             | 1.320          | 1.280          |
| Frosinone . . . . .             | 2               | 10            | 10            | Livorno . . . . .                      | 262             | 2.620          | 2.540          |
| <b>LAZIO . . . . .</b>          | <b>62</b>       | <b>160</b>    | <b>160</b>    | Pisa . . . . .                         | 13              | 10             | 10             |
| <b>ITALIA . . . . .</b>         | <b>3.412</b>    | <b>10.400</b> | <b>10.100</b> | Grosseto . . . . .                     | 124             | 1.600          | 1.370          |
| <b>CETRIOLO DA MENSA</b>        |                 |               |               | <b>TOSCANA . . . . .</b>               | <b>850</b>      | <b>5.790</b>   | <b>5.430</b>   |
| Torino . . . . .                | 20              | 60            | 60            | Perugia-UMBRIA . . . . .               | 30              | 200            | 140            |
| Cuneo . . . . .                 | 600             | 3.000         | 3.000         | Pesaro e Urbino . . . . .              | 8               | 30             | 30             |
| <b>PIEMONTE . . . . .</b>       | <b>620</b>      | <b>3.060</b>  | <b>3.060</b>  | Ancona . . . . .                       | 60              | 260            | 260            |
| Varese . . . . .                | 4               | 10            | 10            | Macerata . . . . .                     | 15              | 70             | 70             |
| Milano . . . . .                | 36              | 140           | 140           | Ascoli Piceno . . . . .                | 87              | 310            | 280            |
| Bergamo . . . . .               | 135             | 680           | 660           | <b>MARCHE . . . . .</b>                | <b>176</b>      | <b>670</b>     | <b>640</b>     |
| Brescia . . . . .               | 130             | 1.300         | 1.110         | Viterbo . . . . .                      | 16              | 230            | 190            |
| Pavia . . . . .                 | 1               | 10            | 10            | Roma . . . . .                         | 1.550           | 11.740         | 11.500         |
| Mantova . . . . .               | 50              | 200           | 200           | Latina . . . . .                       | 10.500          | 105.000        | 94.500         |
| <b>LOMBARDIA . . . . .</b>      | <b>356</b>      | <b>2.340</b>  | <b>2.130</b>  | Frosinone . . . . .                    | 63              | 440            | 420            |
| Trento-TRENTINO-ALTO A. . . . . | 4               | 40            | 40            | <b>LAZIO . . . . .</b>                 | <b>12.129</b>   | <b>117.410</b> | <b>106.610</b> |
|                                 |                 |               |               | Teramo . . . . .                       | 30              | 190            | 180            |
|                                 |                 |               |               | Chieti . . . . .                       | 80              | 280            | 270            |
|                                 |                 |               |               | <b>ABRUZZI . . . . .</b>               | <b>110</b>      | <b>470</b>     | <b>450</b>     |
|                                 |                 |               |               | Caserta . . . . .                      | 100             | 200            | 200            |
|                                 |                 |               |               | Salerno . . . . .                      | 1.500           | 6.000          | 6.000          |
|                                 |                 |               |               | <b>CAMPANIA . . . . .</b>              | <b>1.600</b>    | <b>6.200</b>   | <b>6.200</b>   |
|                                 |                 |               |               | Bari . . . . .                         | 217             | 1.620          | 1.620          |
|                                 |                 |               |               | Taranto . . . . .                      | 30              | 220            | 220            |
|                                 |                 |               |               | <b>PUGLIA . . . . .</b>                | <b>247</b>      | <b>1.740</b>   | <b>1.740</b>   |
|                                 |                 |               |               | Matera-BASILICATA . . . . .            | 40              | 100            | 100            |

(a) Cfr. nota a pagina precedente.

## Segue Tav. 35 — Piante orticole in serra (a)

Superficie in are; produzione in quintali

| PROVINCIE<br>REGIONI            | SUPER-<br>FICIE | PRODUZIONE |          | PROVINCIE<br>REGIONI         | SUPER-<br>FICIE | PRODUZIONE |          |
|---------------------------------|-----------------|------------|----------|------------------------------|-----------------|------------|----------|
|                                 |                 | Totale     | Raccolta |                              |                 | Totale     | Raccolta |
| <i>Segue CETRIOLO DA MENSA</i>  |                 |            |          | <i>Segue FAGIUOLO FRESCO</i> |                 |            |          |
| Caserta . . . . .               | 2               | 10         | 10       | Arezzo . . . . .             | 60              | 170        | 170      |
| Catanzaro . . . . .             | 48              | 340        | 320      | Siena . . . . .              | 2               | ..         | ..       |
| Reggio Calabria . . . . .       | 14              | 40         | 40       | Grosseto . . . . .           | 6               | 10         | 10       |
| CALABRIA . . . . .              | 64              | 390        | 370      | TOSCANA . . . . .            | 321             | 470        | 470      |
| Trapani . . . . .               | 148             | 480        | 460      | Perugia-UMBRIA . . . . .     | 20              | 60         | 60       |
| Messina . . . . .               | 100             | 650        | 600      | Ancona . . . . .             | 37              | 30         | 30       |
| Agrigento . . . . .             | 300             | 2.400      | 2.350    | Macerata . . . . .           | 4               | 10         | 10       |
| Caltanissetta . . . . .         | 900             | 5.460      | 4.370    | Ascoli Piceno . . . . .      | 35              | 30         | 30       |
| Catania . . . . .               | 6               | 40         | 40       | MARCHE . . . . .             | 78              | 70         | 70       |
| Ragusa . . . . .                | 8.000           | 29.200     | 29.200   | Viterbo . . . . .            | 3               | ..         | ..       |
| Siracusa . . . . .              | 200             | 1.600      | 1.600    | Roma . . . . .               | 360             | 1.080      | 1.000    |
| SICILIA . . . . .               | 9.654           | 39.830     | 38.620   | Latina . . . . .             | 1.500           | 3.000      | 2.880    |
| Sassari . . . . .               | 39              | 450        | 450      | Frosinone . . . . .          | 12              | 80         | 80       |
| Oriстано . . . . .              | 20              | 220        | 220      | LAZIO . . . . .              | 1.875           | 4.160      | 3.960    |
| Cagliari . . . . .              | 800             | 7.200      | 7.200    | Chieti-ABRUZZI . . . . .     | 20              | 20         | 20       |
| SARDEGNA . . . . .              | 859             | 7.870      | 7.870    | Caserta . . . . .            | 150             | 150        | 150      |
| ITALIA . . . . .                | 29.717          | 200.700    | 187.500  | Napoli . . . . .             | 2.961           | 2.400      | 2.360    |
|                                 |                 |            |          | Salerno . . . . .            | 2.500           | 2.500      | 2.500    |
| <i>COCOMERO O ANGIURIA</i>      |                 |            |          | CAMPANIA . . . . .           | 5.611           | 5.050      | 5.010    |
| Parma-EMILIA-ROMAGNA . . . . .  | 200             | 700        | 620      | Bari . . . . .               | 25              | 100        | 100      |
| Macerata-MARCHE . . . . .       | 50              | 280        | 270      | Taranto . . . . .            | 3               | ..         | ..       |
| Roma-Lazio . . . . .            | 310             | 1.510      | 1.400    | Lecce . . . . .              | 10              | 20         | 10       |
| Trapani . . . . .               | 36              | 100        | 100      | PUGLIA . . . . .             | 38              | 120        | 110      |
| Agrigento . . . . .             | 12              | 110        | 110      | Cosenza . . . . .            | 2               | ..         | ..       |
| SICILIA . . . . .               | 48              | 210        | 210      | Catanzaro . . . . .          | 115             | 180        | 180      |
| ITALIA . . . . .                | 608             | 2.700      | 2.500    | Reggio di Calabria . . . . . | 10              | 20         | 20       |
|                                 |                 |            |          | CALABRIA . . . . .           | 127             | 200        | 200      |
| <i>FAGIUOLO FRESCO</i>          |                 |            |          | Trapani . . . . .            | 180             | 360        | 360      |
| Vercelli-PIEMONTE . . . . .     | 2               | ..         | ..       | Palermo . . . . .            | 35              | 50         | 50       |
| Bergamo . . . . .               | 5               | 100        | 100      | Messina . . . . .            | 170             | 680        | 660      |
| Brescia . . . . .               | 250             | 380        | 380      | Agrigento . . . . .          | 360             | 1.800      | 1.760    |
| Mantova . . . . .               | 90              | 110        | 110      | Caltanissetta . . . . .      | 500             | 860        | 770      |
| LOMBARDIA . . . . .             | 345             | 590        | 590      | Catania . . . . .            | 4               | ..         | ..       |
| Vicenza . . . . .               | 68              | 100        | 90       | Ragusa . . . . .             | 12.000          | 29.400     | 29.400   |
| Treviso . . . . .               | 80              | 80         | 80       | Siracusa . . . . .           | 900             | 1.620      | 1.620    |
| Venezia . . . . .               | 48              | 110        | 110      | SICILIA . . . . .            | 14.149          | 34.770     | 34.620   |
| Padova . . . . .                | 60              | 100        | 100      | Sassari . . . . .            | 38              | 60         | 60       |
| Rovigo . . . . .                | 11              | 30         | 30       | Oriстано . . . . .           | 10              | 20         | 20       |
| VENETO . . . . .                | 267             | 420        | 410      | Cagliari . . . . .           | 400             | 960        | 960      |
| Udine-FRIULI-VENEZIA G. . . . . | 215             | 700        | 660      | SARDEGNA . . . . .           | 448             | 1.040      | 1.040    |
| Imperia . . . . .               | 175             | 400        | 390      | ITALIA . . . . .             | 24.925          | 50.100     | 49.800   |
| Savona . . . . .                | 850             | 1.580      | 1.550    | <i>FINOCCHIO</i>             |                 |            |          |
| Genova . . . . .                | 6               | 20         | 20       | Imperia . . . . .            | 230             | 2.090      | 2.060    |
| La Spezia . . . . .             | 20              | 80         | 80       | Savona . . . . .             | 500             | 1.500      | 1.430    |
| LIGURIA . . . . .               | 1.051           | 2.080      | 2.040    | LIGURIA . . . . .            | 730             | 3.590      | 3.490    |
| Reggio nell'Emilia . . . . .    | 10              | 70         | 70       | Lucca . . . . .              | 40              | 100        | 100      |
| Forlì . . . . .                 | 350             | 280        | 270      | Pistoia . . . . .            | 2               | 10         | 10       |
| EMILIA-ROMAGNA . . . . .        | 360             | 350        | 340      | TOSCANA . . . . .            | 42              | 110        | 110      |
| Massa-Carrara . . . . .         | 20              | 20         | 20       | ITALIA . . . . .             | 772             | 3.700      | 3.600    |
| Lucca . . . . .                 | 60              | 110        | 110      | <i>FRAGOLA</i>               |                 |            |          |
| Pistoia . . . . .               | 3               | ..         | ..       | Torino . . . . .             | 3.000           | 5.100      | 5.100    |
| Firenze . . . . .               | 150             | 120        | 120      | Vercelli . . . . .           | 8               | 20         | 20       |
| Livorno . . . . .               | 10              | 30         | 30       | Cuneo . . . . .              | 8.600           | 10.300     | 10.300   |
| Pisa . . . . .                  | 10              | 10         | 10       | Alessandria . . . . .        | 1.500           | 900        | 900      |
|                                 |                 |            |          | PIEMONTE . . . . .           | 13.108          | 16.320     | 16.320   |

(a) Cfr. nota a pagina 118.

## Segue Tav. 35 — Piante orticole in serra (a)

Superficie in are; produzione in quintali

| PROVINCIE<br>REGIONI            | SUPER-<br>FICIE | PRODUZIONE |          | PROVINCIE<br>REGIONI            | SUPER-<br>FICIE | PRODUZIONE |          |
|---------------------------------|-----------------|------------|----------|---------------------------------|-----------------|------------|----------|
|                                 |                 | Totale     | Raccolta |                                 |                 | Totale     | Raccolta |
| <i>Segue FRAGOLA</i>            |                 |            |          | <i>Segue FRAGOLA</i>            |                 |            |          |
| Brescia . . . . .               | 40              | 50         | 50       | Catanzaro-CALABRIA . . . . .    | 200             | 360        | 340      |
| Pavia . . . . .                 | 50              | 150        | 140      | Trapani . . . . .               | 295             | 770        | 770      |
| Mantova . . . . .               | 1.500           | 2.400      | 2.280    | Catania . . . . .               | 15              | 30         | 30       |
| LOMBARDIA . . . . .             | 1.590           | 2.600      | 2.470    | SICILIA . . . . .               | 310             | 800        | 800      |
| Verona . . . . .                | 110.000         | 168.300    | 156.430  | ITALIA . . . . .                | 214.231         | 328.800    | 308.500  |
| Vicenza . . . . .               | 322             | 420        | 390      | <i>INDIVIA</i>                  |                 |            |          |
| Treviso . . . . .               | 2.550           | 3.830      | 3.630    | Bergamo . . . . .               | 638             | 1.860      | 1.810    |
| Venezia . . . . .               | 47              | 90         | 90       | Brescia . . . . .               | 140             | 700        | 700      |
| Padova . . . . .                | 2.620           | 4.210      | 4.170    | Pavia . . . . .                 | 7               | 40         | 40       |
| Rovigo . . . . .                | 4.046           | 6.720      | 6.450    | Mantova . . . . .               | 10              | 10         | 10       |
| VENETO . . . . .                | 119.585         | 183.570    | 171.160  | LOMBARDIA . . . . .             | 795             | 2.610      | 2.560    |
| Udine . . . . .                 | 525             | 950        | 900      | Trento-TRENTINO-ALTO A. . . . . | 20              | 80         | 80       |
| Gorizia . . . . .               | 260             | 780        | 780      | Vicenza . . . . .               | 20              | 40         | 40       |
| FRIULI-VENEZIA GIULIA . . . . . | 785             | 1.730      | 1.680    | Belluno . . . . .               | 2               | 10         | 10       |
| Imperia . . . . .               | 80              | 140        | 130      | Padova . . . . .                | 100             | 50         | 50       |
| Savona . . . . .                | 85              | 130        | 120      | VENETO . . . . .                | 722             | 100        | 100      |
| Genova . . . . .                | 40              | 140        | 140      | Imperia-LIGURIA . . . . .       | 105             | 400        | 390      |
| La Spezia . . . . .             | 300             | 1.050      | 1.020    | Reggio nell'Emilia . . . . .    | 10              | 200        | 180      |
| LIGURIA . . . . .               | 505             | 1.460      | 1.410    | Forlì . . . . .                 | 130             | 390        | 330      |
| Piacenza . . . . .              | 120             | 170        | 170      | EMILIA-ROMAGNA . . . . .        | 140             | 590        | 510      |
| Parma . . . . .                 | 310             | 220        | 200      | Arezzo-TOSCANA . . . . .        | 10              | 30         | 30       |
| Reggio nell'Emilia . . . . .    | 60              | 600        | 580      | Macerata-MARCHE . . . . .       | 12              | 40         | 40       |
| Modena . . . . .                | 735             | 1.320      | 1.270    | Roma . . . . .                  | 300             | 1.500      | 1.350    |
| Bologna . . . . .               | 1.000           | 2.000      | 1.800    | Frosinone . . . . .             | 4               | 20         | 10       |
| Ferrara . . . . .               | 14.800          | 22.940     | 22.250   | LAZIO . . . . .                 | 304             | 1.520      | 1.360    |
| Forlì . . . . .                 | 32.000          | 38.400     | 36.500   | Lecce-PUGLIA . . . . .          | 18              | 30         | 30       |
| EMILIA-ROMAGNA . . . . .        | 49.025          | 65.650     | 62.770   | ITALIA . . . . .                | 1.526           | 5.400      | 5.100    |
| Massa-Carrara . . . . .         | 5               | 10         | 10       | <i>LATTUGA</i>                  |                 |            |          |
| Lucca . . . . .                 | 4.250           | 8.080      | 7.670    | Torino . . . . .                | 310             | 470        | 470      |
| Pistoia . . . . .               | 44              | 80         | 70       | Vercelli . . . . .              | 8               | 20         | 20       |
| Firenze . . . . .               | 300             | 450        | 430      | Cuneo . . . . .                 | 250             | 380        | 380      |
| Livorno . . . . .               | 300             | 600        | 580      | Asti . . . . .                  | 400             | 1.020      | 1.020    |
| Pisa . . . . .                  | 25              | 50         | 50       | Alessandria . . . . .           | 300             | 240        | 240      |
| Arezzo . . . . .                | 20              | 30         | 30       | PIEMONTE . . . . .              | 1.268           | 2.130      | 2.130    |
| Grosseto . . . . .              | 840             | 2.100      | 1.890    | Varese . . . . .                | 3               | 10         | 10       |
| TOSCANA . . . . .               | 5.784           | 11.400     | 10.730   | Milano . . . . .                | 8               | 20         | 20       |
| Perugia-UMBRIA . . . . .        | 50              | 180        | 160      | Bergamo . . . . .               | 51              | 100        | 100      |
| Pesaro e Urbino . . . . .       | 450             | 900        | 870      | Brescia . . . . .               | 370             | 1.100      | 1.100    |
| Ancona . . . . .                | 199             | 360        | 320      | Pavia . . . . .                 | 8               | 40         | 40       |
| Macerata . . . . .              | 160             | 350        | 340      | Mantova . . . . .               | 30              | 40         | 40       |
| MARCHE . . . . .                | 809             | 1.610      | 1.530    | LOMBARDIA . . . . .             | 470             | 1.310      | 1.310    |
| Viterbo . . . . .               | 387             | 1.160      | 1.040    | Trento-TRENTINO-ALTO A. . . . . | 155             | 930        | 930      |
| Roma . . . . .                  | 1.500           | 2.550      | 2.300    |                                 |                 |            |          |
| Latina . . . . .                | 2.800           | 3.920      | 3.530    |                                 |                 |            |          |
| LAZIO . . . . .                 | 4.687           | 7.630      | 6.870    |                                 |                 |            |          |
| Caserta . . . . .               | 1.500           | 2.400      | 2.400    |                                 |                 |            |          |
| Napoli . . . . .                | 1.500           | 3.300      | 2.970    |                                 |                 |            |          |
| Salerno . . . . .               | 14.000          | 28.000     | 25.200   |                                 |                 |            |          |
| CAMPANIA . . . . .              | 17.000          | 33.700     | 30.570   |                                 |                 |            |          |
| Lecce-PUGLIA . . . . .          | 573             | 1.150      | 1.150    |                                 |                 |            |          |
| Matera-BASILICATA . . . . .     | 220             | 640        | 540      |                                 |                 |            |          |

(a) Cfr. nota a pagina 118.

## Segue Tav. 35 — Piante orticole in serra (a)

Superficie in are; produzione in quintali

| PROVINCIE<br>REGIONI            | SUPER-<br>FICIE | PRODUZIONE |          | PROVINCIE<br>REGIONI            | SUPER-<br>FICIE | PRODUZIONE |          |
|---------------------------------|-----------------|------------|----------|---------------------------------|-----------------|------------|----------|
|                                 |                 | Totale     | Raccolta |                                 |                 | Totale     | Raccolta |
| <i>Segue LATTUGA</i>            |                 |            |          | <i>MELANZANA</i>                |                 |            |          |
| Vicenza . . . . .               | 162             | 380        | 350      | Torino-PIEMONTE . . . . .       | 15              | 60         | 60       |
| Belluno . . . . .               | 2               | 10         | 10       | Brescia . . . . .               | 50              | 50         | 40       |
| Treviso . . . . .               | 50              | 140        | 140      | Pavia . . . . .                 | 6               | 40         | 30       |
| Venezia . . . . .               | 611             | 1.100      | 1.100    | Mantova . . . . .               | 5               | 10         | 10       |
| Padova . . . . .                | 674             | 1.060      | 970      | LOMBARDIA . . . . .             | 61              | 100        | 80       |
| Rovigo . . . . .                | 50              | 80         | 80       | Vicenza . . . . .               | 48              | 240        | 230      |
| VENETO . . . . .                | 1.549           | 2.770      | 2.650    | Treviso . . . . .               | 110             | 390        | 390      |
| Udine . . . . .                 | 298             | 1.400      | 1.240    | Venezia . . . . .               | 123             | 620        | 620      |
| Gorizia . . . . .               | 100             | 200        | 200      | Padova . . . . .                | 340             | 1.100      | 1.060    |
| Trieste . . . . .               | 3               | 30         | 30       | Rovigo . . . . .                | 413             | 1.570      | 1.510    |
| FRIULI-VENEZIA GIULIA . . . . . | 401             | 1.630      | 1.470    | VENETO . . . . .                | 1.034           | 3.920      | 3.810    |
| Imperia . . . . .               | 250             | 1.110      | 1.100    | Pordenone . . . . .             | 8               | 40         | 40       |
| Savona . . . . .                | 6.000           | 15.600     | 14.990   | Udine . . . . .                 | 49              | 160        | 160      |
| Genova . . . . .                | 7               | 30         | 30       | FRIULI-VENEZIA GIULIA . . . . . | 57              | 200        | 200      |
| La Spezia . . . . .             | 550             | 2.750      | 2.700    | Imperia . . . . .               | 20              | 120        | 120      |
| LIGURIA . . . . .               | 6.807           | 19.490     | 18.820   | Genova . . . . .                | 14              | 80         | 80       |
| Piacenza . . . . .              | 15              | 60         | 60       | LIGURIA . . . . .               | 34              | 200        | 200      |
| Parma . . . . .                 | 200             | 390        | 320      | Piacenza . . . . .              | 7               | 40         | 40       |
| Reggio nell'Emilia . . . . .    | 20              | 400        | 360      | Parma . . . . .                 | 150             | 280        | 270      |
| Forlì . . . . .                 | 650             | 2.150      | 1.930    | Modena . . . . .                | 50              | 180        | 170      |
| EMILIA-ROMAGNA . . . . .        | 885             | 3.000      | 2.670    | Bologna . . . . .               | 130             | 520        | 470      |
| Massa-Carrara . . . . .         | 80              | 280        | 280      | Ferrara . . . . .               | 800             | 3.600      | 3.420    |
| Lucca . . . . .                 | 40              | 100        | 90       | Forlì . . . . .                 | 1.250           | 6.900      | 6.530    |
| Pistoia . . . . .               | 15              | 50         | 40       | EMILIA-ROMAGNA . . . . .        | 2.387           | 11.520     | 10.900   |
| Firenze . . . . .               | 800             | 2.200      | 1.980    | Lucca . . . . .                 | 3               | 10         | 10       |
| Livorno . . . . .               | 175             | 350        | 340      | Firenze . . . . .               | 100             | 370        | 370      |
| Pisa . . . . .                  | 45              | 10         | 10       | Livorno . . . . .               | 25              | 180        | 170      |
| Arezzo . . . . .                | 110             | 260        | 260      | Pisa . . . . .                  | 10              | 40         | 40       |
| TOSCANA . . . . .               | 1.265           | 3.250      | 3.000    | Arezzo . . . . .                | 40              | 160        | 160      |
| Perugia-UMBRIA . . . . .        | 100             | 600        | 600      | TOSCANA . . . . .               | 178             | 760        | 750      |
| Posaro-Urbino . . . . .         | 30              | 60         | 60       | Posaro e Urbino . . . . .       | 5               | 20         | 10       |
| Ancona . . . . .                | 3               | 10         | 10       | Ancona . . . . .                | 15              | 80         | 70       |
| Macerata . . . . .              | 9               | 30         | 30       | Macerata . . . . .              | 22              | 120        | 110      |
| Ascoli Piceno . . . . .         | 131             | 330        | 280      | Ascoli Piceno . . . . .         | 76              | 210        | 190      |
| MARCHE . . . . .                | 173             | 430        | 380      | MARCHE . . . . .                | 118             | 430        | 380      |
| Viterbo . . . . .               | 10              | 20         | 20       | Roma . . . . .                  | 800             | 4.000      | 3.600    |
| Roma . . . . .                  | 1.500           | 6.000      | 5.400    | Latina . . . . .                | 3.000           | 17.400     | 16.530   |
| Latina . . . . .                | 2.800           | 11.200     | 9.560    | Frosinone . . . . .             | 5               | 30         | 20       |
| Frosinone . . . . .             | 25              | 100        | 90       | LAZIO . . . . .                 | 3.805           | 21.430     | 20.150   |
| LAZIO . . . . .                 | 4.335           | 17.320     | 15.070   | Teramo . . . . .                | 10              | 60         | 50       |
| Caserta . . . . .               | 150             | 300        | 300      | Chieti . . . . .                | 30              | 40         | 40       |
| Napoli . . . . .                | 1.830           | 7.320      | 6.950    | ABRUZZI . . . . .               | 40              | 100        | 90       |
| Salerno . . . . .               | 4.000           | 4.800      | 4.320    | Caserta . . . . .               | 3.500           | 10.500     | 10.500   |
| CAMPANIA . . . . .              | 5.980           | 12.420     | 11.570   | Napoli . . . . .                | 3.000           | 12.000     | 11.760   |
| Palermo . . . . .               | 80              | 400        | 400      | Salerno . . . . .               | 800             | 2.000      | 2.000    |
| Agrigento . . . . .             | 120             | 720        | 700      | CAMPANIA . . . . .              | 7.300           | 24.500     | 24.260   |
| SICILIA . . . . .               | 200             | 1.120      | 1.100    | Locce-PUGLIA . . . . .          | 202             | 810        | 610      |
| ITALIA . . . . .                | 23.588          | 66.400     | 61.700   | Catanzaro-CALABRIA . . . . .    | 100             | 600        | 600      |

(a) Cfr. nota a pagina 115.

## Segue Tav. 35 — Piante orticole in serra (a)

Superficie in are; produzione in quintali

| PROVINCIE<br>REGIONI            | SUPER-<br>FICIE | PRODUZIONE |          | PROVINCIE<br>REGIONI         | SUPER-<br>FICIE | PRODUZIONE |          |
|---------------------------------|-----------------|------------|----------|------------------------------|-----------------|------------|----------|
|                                 |                 | Totale     | Raccolta |                              |                 | Totale     | Raccolta |
| <i>Segue MELANZANA</i>          |                 |            |          | <i>Segue PEPERONE</i>        |                 |            |          |
| Trapani . . . . .               | 120             | 1.140      | 1.110    | Pesaro e Urbino . . . . .    | 100             | 400        | 400      |
| Palermo . . . . .               | 10              | 80         | 80       | Ancona . . . . .             | 20              | 110        | 110      |
| Messina . . . . .               | 300             | 2.100      | 2.000    | Macerata . . . . .           | 15              | 60         | 60       |
| Agrigento . . . . .             | 700             | 6.300      | 6.170    | Ascoli Piceno . . . . .      | 90              | 270        | 240      |
| Caltanissetta . . . . .         | 1.500           | 9.990      | 4.990    | MARCHE . . . . .             | 225             | 840        | 810      |
| Catania . . . . .               | 16              | 30         | 30       | Roma . . . . .               | 2.350           | 9.400      | 9.000    |
| Ragusa . . . . .                | 33.500          | 130.650    | 130.650  | Latina . . . . .             | 9.000           | 45.000     | 40.500   |
| Siracusa . . . . .              | 2.500           | 3.750      | 3.750    | Frosinone . . . . .          | 10              | 50         | 50       |
| SICILIA . . . . .               | 38.646          | 154.040    | 148.780  | LAZIO . . . . .              | 11.360          | 54.450     | 49.550   |
| Sassari . . . . .               | 40              | 200        | 200      | Teramo . . . . .             | 30              | 150        | 150      |
| Oristano . . . . .              | 20              | 80         | 80       | Chieti . . . . .             | 160             | 260        | 260      |
| Cagliari . . . . .              | 700             | 4.550      | 4.550    | ABRUZZI . . . . .            | 190             | 410        | 410      |
| SARDEGNA . . . . .              | 760             | 4.830      | 4.830    | Caserta . . . . .            | 37.000          | 111.000    | 111.000  |
| ITALIA . . . . .                | 54.737          | 223.500    | 215.700  | Napoli . . . . .             | 2.500           | 8.750      | 8.490    |
| <i>PEPERONE</i>                 |                 |            |          | Salerno . . . . .            | 1.700           | 6.800      | 6.800    |
| Torino . . . . .                | 2.500           | 7.500      | 7.500    | CAMPANIA . . . . .           | 41.200          | 126.550    | 126.290  |
| Cuneo . . . . .                 | 2.800           | 9.520      | 8.100    | Bari . . . . .               | 40              | 120        | 120      |
| Asti . . . . .                  | 12.400          | 39.020     | 39.020   | Lecce . . . . .              | 725             | 2.900      | 2.470    |
| PIEMONTE . . . . .              | 17.700          | 56.040     | 54.620   | PUGLIA . . . . .             | 765             | 3.020      | 2.590    |
| Bergamo . . . . .               | 35              | 110        | 100      | Catanzaro . . . . .          | 200             | 900        | 900      |
| Brescia . . . . .               | 30              | 130        | 130      | Reggio di Calabria . . . . . | 50              | 150        | 150      |
| Mantova . . . . .               | 115             | 380        | 380      | CALABRIA . . . . .           | 250             | 1.050      | 1.050    |
| LOMBARDIA . . . . .             | 180             | 620        | 610      | Trapani . . . . .            | 66              | 90         | 80       |
| Vicenza . . . . .               | 83              | 540        | 480      | Palermo . . . . .            | 20              | 320        | 320      |
| Treviso . . . . .               | 520             | 1.820      | 1.820    | Messina . . . . .            | 110             | 830        | 760      |
| Venezia . . . . .               | 262             | 1.050      | 1.050    | Agrigento . . . . .          | 130             | 1.300      | 1.270    |
| Padova . . . . .                | 900             | 6.250      | 5.640    | Caltanissetta . . . . .      | 2.000           | 8.580      | 6.830    |
| Rovigo . . . . .                | 923             | 3.770      | 3.690    | Ragusa . . . . .             | 104.500         | 433.720    | 433.710  |
| VENETO . . . . .                | 2.688           | 13.430     | 12.660   | Siracusa . . . . .           | 6.800           | 27.200     | 27.200   |
| Pordenone . . . . .             | 23              | 80         | 80       | SICILIA . . . . .            | 113.626         | 472.040    | 470.170  |
| Udine . . . . .                 | 105             | 400        | 390      | Cagliari . . . . .           | 64              | 280        | 280      |
| FRIULI-VENEZIA GIULIA . . . . . | 128             | 480        | 470      | Sassari . . . . .            | 400             | 1.160      | 1.160    |
| Imperia . . . . .               | 45              | 130        | 120      | SARDEGNA . . . . .           | 464             | 1.440      | 1.440    |
| Savona . . . . .                | 205             | 500        | 490      | ITALIA . . . . .             | 191.450         | 742.700    | 732.400  |
| Genova . . . . .                | 14              | 40         | 40       | <i>PISELO FRESCO</i>         |                 |            |          |
| La Spezia . . . . .             | 2               | 10         | 10       | Vercelli-PIEMONTE . . . . .  | 2               | ..         | ..       |
| LIGURIA . . . . .               | 266             | 680        | 660      | Brescia-LOMBARDIA . . . . .  | 70              | 130        | 130      |
| Piacenza . . . . .              | 15              | 70         | 70       | Treviso . . . . .            | 50              | 60         | 60       |
| Parma . . . . .                 | 100             | 140        | 130      | Rovigo . . . . .             | 3.300           | 33.050     | 32.390   |
| Reggio nell'Emilia . . . . .    | 10              | 600        | 570      | VENETO . . . . .             | 3.350           | 33.110     | 32.450   |
| Bologna . . . . .               | 50              | 150        | 140      | Imperia-LIGURIA . . . . .    | 60              | 180        | 170      |
| Ferrara . . . . .               | 1.200           | 7.200      | 6.800    | Roma-LAZIO . . . . .         | 350             | 1.230      | 1.100    |
| Forlì . . . . .                 | 860             | 2.920      | 2.780    | Caserta-CAMPANIA . . . . .   | 30              | 40         | 40       |
| EMILIA-ROMAGNA . . . . .        | 2.235           | 11.080     | 10.490   | Lecce-PUGLIA . . . . .       | 20              | 10         | 10       |
| Lucca . . . . .                 | 3               | 10         | 10       | ITALIA . . . . .             | 3.882           | 34.700     | 33.900   |
| Firenze . . . . .               | 50              | 90         | 90       | Perugia-UMBRIA . . . . .     | 20              | 60         | 60       |
| Livorno . . . . .               | 28              | 140        | 140      |                              |                 |            |          |
| Pisa . . . . .                  | 9               | 20         | 20       |                              |                 |            |          |
| Arezzo . . . . .                | 40              | 150        | 150      |                              |                 |            |          |
| Grosseto . . . . .              | 23              | 100        | 90       |                              |                 |            |          |
| TOSCANA . . . . .               | 153             | 510        | 500      |                              |                 |            |          |

(a) Cfr. nota a pagina 115.







TAV. 37 — Piante industriali

A — BARBABIETOLA DA ZUCCHERO

Superficie in ettari; produzione in quintali

| PROVINCIE<br>REGIONI<br>ZONE<br>ALTIMETRICHE | SUPER-<br>FICIE | PRODUZIONE   |                   |                   |  | PROVINCIE<br>REGIONI<br>ZONE<br>ALTIMETRICHE | SUPER-<br>FICIE | PRODUZIONE   |                    |                    |  |
|--|-----------------|--------------|-------------------|-------------------|--|--|-----------------|--------------|--------------------|--------------------|--|
|  |                 | per ha       | Totale            | Raccolta<br>(a)   | Ritirata<br>dall'indu-<br>stria<br>(b) |  |                 | per ha       | Totale             | Raccolta<br>(a)    | Ritirata<br>dall'indu-<br>stria<br>(b) |
| Torino . . . . .                             | 6               | 200,0        | 1.200             | 1.200             | 1.000                                  | Ascoli Piceno . . . . .                      | 7.894           | 377,6        | 2.981.100          | 2.981.100          | 2.980.700                              |
| Cuneo . . . . .                              | 130             | 163,8        | 60.300            | 60.300            | 50.900                                 | <b>MARCHE . . . . .</b>                      | <b>34.408</b>   | <b>435,9</b> | <b>14.997.100</b>  | <b>14.542.100</b>  | <b>14.409.400</b>                      |
| Asti . . . . .                               | 330             | 393,3        | 129.800           | 129.800           | 121.800                                | MONTAGNA . . . . .                           | 647             | 369,7        | 239.200            | 227.000            | .....                                  |
| Alessandria . . . . .                        | 7.390           | 459,6        | 3.395.300         | 3.395.300         | 3.146.100                              | COLLINA . . . . .                            | 33.761          | 437,1        | 14.757.900         | 14.315.100         | .....                                  |
| <b>PIEMONTE . . . . .</b>                    | <b>7.856</b>    | <b>456,7</b> | <b>3.587.600</b>  | <b>3.587.600</b>  | <b>3.319.800</b>                       | Viterbo . . . . .                            | 735             | 475,5        | 349.500            | 335.500            | 326.300                                |
| MONTAGNA . . . . .                           | 1.219           | 392,6        | 478.600           | 478.600           | .....                                  | Rieti . . . . .                              | 478             | 503,5        | 241.600            | 241.600            | 205.400                                |
| COLLINA . . . . .                            | 6.637           | 468,1        | 3.109.000         | 3.109.000         | .....                                  | Roma . . . . .                               | 504             | 456,3        | 230.000            | 221.800            | 219.900                                |
| PIANURA . . . . .                            | .....           | .....        | .....             | .....             | .....                                  | Latina . . . . .                             | 3.300           | 497,0        | 1.640.000          | 1.617.000          | 1.610.300                              |
| Milano . . . . .                             | 170             | 510,0        | 86.700            | 84.100            | 83.200                                 | <b>LAZIO . . . . .</b>                       | <b>5.017</b>    | <b>490,5</b> | <b>2.461.100</b>   | <b>2.415.900</b>   | <b>2.361.900</b>                       |
| Brescia . . . . .                            | 25              | 430,0        | 10.800            | 8.600             | 3.400                                  | MONTAGNA . . . . .                           | 462             | 508,7        | 235.500            | 234.500            | .....                                  |
| Pavia . . . . .                              | 8.959           | 521,3        | 4.670.200         | 4.492.600         | 4.432.000                              | COLLINA . . . . .                            | 1.083           | 474,1        | 514.500            | 501.700            | .....                                  |
| Cremona . . . . .                            | 2.100           | 540,0        | 1.134.800         | 1.055.900         | 915.200                                | PIANURA . . . . .                            | 3.470           | 493,3        | 1.711.600          | 1.679.700          | .....                                  |
| Mantova . . . . .                            | 8.445           | 522,7        | 4.414.500         | 4.414.500         | 4.063.000                              | L'Aquila . . . . .                           | 6.230           | 650,0        | 4.049.900          | 4.049.900          | 3.585.600                              |
| <b>LOMBARDIA . . . . .</b>                   | <b>19.699</b>   | <b>523,7</b> | <b>10.317.000</b> | <b>10.056.700</b> | <b>9.496.800</b>                       | Teramo . . . . .                             | 1.510           | 415,0        | 626.600            | 626.600            | 615.600                                |
| MONTAGNA . . . . .                           | 5               | 337,0        | 1.700             | 1.600             | .....                                  | Pescara . . . . .                            | 294             | 350,3        | 103.000            | 101.000            | 100.000                                |
| COLLINA . . . . .                            | 1.015           | 337,3        | 342.300           | 333.600           | .....                                  | Chieti . . . . .                             | 2.070           | 451,5        | 934.600            | 927.200            | .....                                  |
| PIANURA . . . . .                            | 18.679          | 523,9        | 9.973.000         | 9.721.500         | .....                                  | <b>ABRUZZI . . . . .</b>                     | <b>10.104</b>   | <b>565,5</b> | <b>5.714.100</b>   | <b>5.712.100</b>   | <b>5.228.400</b>                       |
| Verona . . . . .                             | 4.200           | 370,1        | 1.555.800         | 1.509.100         | 1.509.100                              | MONTAGNA . . . . .                           | 6.230           | 650,0        | 4.049.900          | 4.049.900          | .....                                  |
| Vicenza . . . . .                            | 296             | 495,8        | 146.800           | 146.800           | 146.100                                | COLLINA . . . . .                            | 3.874           | 429,6        | 1.664.200          | 1.662.200          | .....                                  |
| Treviso . . . . .                            | 812             | 466,7        | 379.000           | 379.000           | 379.900                                | <b>Campobasso-MOLISE . . . . .</b>           | <b>1.600</b>    | <b>406,3</b> | <b>650.000</b>     | <b>589.700</b>     | <b>589.700</b>                         |
| Venezia . . . . .                            | 3.459           | 492,9        | 1.705.000         | 1.705.000         | 1.650.700                              | MONTAGNA . . . . .                           | 150             | 350,0        | 52.500             | 47.200             | .....                                  |
| Padova . . . . .                             | 7.141           | 459,5        | 3.281.300         | 3.223.000         | 3.157.000                              | COLLINA . . . . .                            | 1.450           | 412,1        | 597.500            | 542.500            | .....                                  |
| Rovigo . . . . .                             | 17.500          | 531,8        | 9.307.000         | 9.307.000         | 9.240.600                              | Caserta . . . . .                            | 2.148           | 456,0        | 979.400            | 979.400            | 977.800                                |
| <b>VENETO . . . . .</b>                      | <b>33.408</b>   | <b>490,1</b> | <b>16.374.900</b> | <b>16.269.900</b> | <b>16.081.400</b>                      | Benevento . . . . .                          | 265             | 277,0        | 73.400             | 73.400             | 73.200                                 |
| MONTAGNA . . . . .                           | 299             | 165,6        | 139.200           | 137.500           | .....                                  | Napoli . . . . .                             | 125             | 529,8        | 66.200             | 66.200             | 63.300                                 |
| COLLINA . . . . .                            | 33.109          | 490,1        | 16.235.700        | 16.132.400        | .....                                  | Avellino . . . . .                           | 1.500           | 285,3        | 428.000            | 428.000            | 425.900                                |
| PIANURA . . . . .                            | .....           | .....        | .....             | .....             | .....                                  | Salerno . . . . .                            | 1.294           | 373,7        | 483.700            | 474.000            | 467.300                                |
| Pordenone . . . . .                          | 155             | 348,1        | 54.000            | 54.000            | 53.500                                 | <b>CAMPANIA . . . . .</b>                    | <b>5.332</b>    | <b>380,8</b> | <b>2.030.700</b>   | <b>2.021.000</b>   | <b>2.007.500</b>                       |
| Udine . . . . .                              | 630             | 491,2        | 309.400           | 309.400           | 289.200                                | MONTAGNA . . . . .                           | 690             | 289,1        | 199.700            | 199.700            | .....                                  |
| Gorizia . . . . .                            | 67              | 409,7        | 27.500            | 24.700            | .....                                  | COLLINA . . . . .                            | 2.294           | 335,0        | 768.600            | 761.100            | .....                                  |
| <b>FRIULI-V.G. . . . .</b>                   | <b>852</b>      | <b>458,8</b> | <b>390.900</b>    | <b>390.900</b>    | <b>367.400</b>                         | PIANURA . . . . .                            | 2.348           | 452,5        | 1.062.400          | 1.060.200          | .....                                  |
| MONTAGNA . . . . .                           | 3               | 250,0        | 800               | 800               | .....                                  | Foggia . . . . .                             | 21.000          | 556,1        | 11.677.500         | 11.111.000         | 11.084.800                             |
| COLLINA . . . . .                            | 3               | 250,0        | 800               | 800               | .....                                  | Bari . . . . .                               | 2.202           | 351,6        | 780.900            | 734.800            | 702.900                                |
| PIANURA . . . . .                            | 849             | 459,3        | 390.100           | 390.100           | .....                                  | Taranto . . . . .                            | 2.025           | 370,1        | 749.500            | 742.000            | 737.500                                |
| Piacenza . . . . .                           | 4.000           | 526,3        | 2.105.000         | 2.002.300         | 1.800.100                              | Brindisi . . . . .                           | 270             | 535,9        | 144.700            | 139.400            | 131.600                                |
| Parma . . . . .                              | 7.050           | 475,0        | 3.348.800         | 3.281.800         | 3.238.500                              | Lecco . . . . .                              | 226             | 513,9        | 116.200            | 116.100            | 102.000                                |
| Reggio nell'Emilia . . . . .                 | 2.300           | 578,7        | 1.331.000         | 1.331.000         | 1.308.700                              | <b>PUGLIA . . . . .</b>                      | <b>25.723</b>   | <b>523,6</b> | <b>13.468.800</b>  | <b>12.843.300</b>  | <b>12.758.800</b>                      |
| Modena . . . . .                             | 19.050          | 597,5        | 11.382.000        | 11.097.600        | 11.037.600                             | MONTAGNA . . . . .                           | 300             | 450,0        | 135.000            | 128.200            | .....                                  |
| Bologna . . . . .                            | 29.400          | 566,3        | 16.650.000        | 16.450.000        | 16.214.200                             | COLLINA . . . . .                            | 6.702           | 410,8        | 2.753.400          | 2.639.700          | .....                                  |
| Ferrara . . . . .                            | 40.800          | 538,1        | 21.954.000        | 21.954.000        | 21.804.500                             | PIANURA . . . . .                            | 18.721          | 565,2        | 10.580.400         | 10.075.400         | .....                                  |
| Ravenna . . . . .                            | 24.300          | 488,0        | 11.858.000        | 11.620.900        | 11.550.700                             | Potenza . . . . .                            | 1.890           | 356,9        | 671.000            | 671.000            | 638.200                                |
| Forlì . . . . .                              | 8.200           | 521,9        | 4.280.000         | 4.280.000         | 4.228.000                              | Matera . . . . .                             | 5.750           | 160,3        | 2.648.100          | 2.313.100          | 2.313.100                              |
| <b>EMILIA-ROMAGNA . . . . .</b>              | <b>135.100</b>  | <b>539,7</b> | <b>72.908.800</b> | <b>72.017.600</b> | <b>71.192.300</b>                      | <b>BASILICATA . . . . .</b>                  | <b>7.630</b>    | <b>435,0</b> | <b>3.319.100</b>   | <b>2.984.100</b>   | <b>2.951.300</b>                       |
| MONTAGNA . . . . .                           | 4.925           | 509,9        | 2.467.000         | 2.425.000         | .....                                  | MONTAGNA . . . . .                           | 2.800           | 371,6        | 1.049.000          | 1.004.300          | .....                                  |
| COLLINA . . . . .                            | 130.175         | 511,1        | 70.441.800        | 69.592.600        | .....                                  | COLLINA . . . . .                            | 4.830           | 470,0        | 2.270.100          | 1.979.800          | .....                                  |
| PIANURA . . . . .                            | .....           | .....        | .....             | .....             | .....                                  | PIANURA . . . . .                            | .....           | .....        | .....              | .....              |  |
| Firenze . . . . .                            | 130             | 280,0        | 36.400            | 32.600            | .....                                  | Cosenza . . . . .                            | 837             | 399,0        | 334.000            | 331.200            | 331.200                                |
| Livorno . . . . .                            | 1.310           | 589,7        | 772.500           | 741.500           | 730.500                                | Catanzaro . . . . .                          | 3.292           | 346,0        | 1.139.100          | 1.112.400          | 1.112.400                              |
| Pisa . . . . .                               | 358             | 467,2        | 167.200           | 158.900           | 147.500                                | <b>CALABRIA . . . . .</b>                    | <b>4.129</b>    | <b>356,8</b> | <b>1.473.100</b>   | <b>1.443.600</b>   | <b>1.443.600</b>                       |
| Arezzo . . . . .                             | 1.340           | 525,2        | 703.800           | 693.100           | 689.400                                | MONTAGNA . . . . .                           | 50              | 340,0        | 17.000             | 17.000             | .....                                  |
| Sienna . . . . .                             | 690             | 311,1        | 209.500           | 188.400           | 187.000                                | COLLINA . . . . .                            | 660             | 343,0        | 226.300            | 220.100            | .....                                  |
| Grosseto . . . . .                           | 2.150           | 575,1        | 1.236.500         | 1.223.000         | 1.223.000                              | PIANURA . . . . .                            | 3.419           | 359,7        | 1.229.800          | 1.206.500          | .....                                  |
| <b>TOSCANA . . . . .</b>                     | <b>5.888</b>    | <b>529,4</b> | <b>3.116.900</b>  | <b>3.037.500</b>  | <b>3.010.000</b>                       | Nuoro . . . . .                              | 3               | 210,0        | 700                | 700                | 600                                    |
| MONTAGNA . . . . .                           | 25              | 530,0        | 13.200            | 13.200            | .....                                  | Oristano . . . . .                           | 1.372           | 481,7        | 660.900            | 627.900            | 610.800                                |
| COLLINA . . . . .                            | 5.403           | 530,8        | 2.868.000         | 2.796.500         | .....                                  | Cagliari . . . . .                           | 3.880           | 470,6        | 1.826.000          | 1.750.600          | 1.750.500                              |
| PIANURA . . . . .                            | 460             | 512,1        | 235.700           | 227.800           | .....                                  | <b>SARDEGNA . . . . .</b>                    | <b>5.255</b>    | <b>473,4</b> | <b>2.487.600</b>   | <b>2.379.200</b>   | <b>2.361.900</b>                       |
| Perugia . . . . .                            | 2.970           | 361,3        | 1.073.000         | 1.062.000         | 1.021.400                              | MONTAGNA . . . . .                           | 410             | 442,1        | 181.200            | 177.000            | .....                                  |
| Terni . . . . .                              | 450             | 512,8        | 154.300           | 138.800           | 135.400                                | COLLINA . . . . .                            | 4.845           | 476,0        | 2.306.400          | 2.202.200          | .....                                  |
| PIANURA . . . . .                            | .....           | .....        | .....             | .....             | .....                                  | PIANURA . . . . .                            | .....           | .....        | .....              | .....              |  |
| <b>UMBRIA . . . . .</b>                      | <b>3.420</b>    | <b>358,8</b> | <b>1.227.300</b>  | <b>1.200.800</b>  | <b>1.156.800</b>                       | <b>ITALIA . . . . .</b>                      | <b>305.421</b>  | <b>505,9</b> | <b>154.525.000</b> | <b>151.492.000</b> | <b>148.737.000</b>                     |
| MONTAGNA . . . . .                           | 500             | 358,0        | 179.000           | 177.000           | .....                                  | MONTAGNA . . . . .                           | 9.059           | 565,1        | 5.122.200          | 5.095.300          | .....                                  |
| COLLINA . . . . .                            | 2.920           | 359,0        | 1.048.300         | 1.023.800         | .....                                  | COLLINA . . . . .                            | 68.820          | 433,8        | 29.856.800         | 29.019.500         | .....                                  |
| .....  | .....           | .....        | .....             | .....             | .....                                  | PIANURA . . . . .                            | 227.542         | 535,1        | 119.546.000        | 117.377.200        | .....                                  |
| Pesaro e Urbino . . . . .                    | 5.100           | 437,5        | 2.231.300         | 2.128.900         | 2.128.900                              |  |                 |              |                    |                    |  |
| Ancona . . . . .                             | 11.600          | 430,0        | 4.938.000         | 4.688.700         | 4.556.400                              |  |                 |              |                    |                    |  |
| Macerata . . . . .                           | 9.814           | 488,8        | 4.795.700         | 4.743.400         | 4.743.400                              |  |                 |              |                    |                    |  |

(a) La produzione raccolta è comprensiva dei quantitativi impiegati nell'azienda per l'alimentazione del bestiame e delle perdite e/o cali di prodotto successivi al periodo di raccolta. — (b) Peso netto pagabile delle radici amministrate dagli stabilimenti.

Segue TAV. 37 — Piante industriali

B — TABACCO (a)

Superficie in ettari; produzione in quintali

| PROVINCIE<br>REGIONI                | SUPERFICIE | PRODUZIONE  |              | PROVINCIE<br>REGIONI      | SUPERFICIE   | PRODUZIONE  |               |
|-------------------------------------|------------|-------------|--------------|---------------------------|--------------|-------------|---------------|
|                                     |            | per ha      | Raccolta     |                           |              | per ha      | Raccolta      |
| Asti . . . . .                      | 8          | 11,8        | 318          | Pesaro e Urbino . . . . . | 101          | 11,4        | 1.451         |
| Alessandria . . . . .               | 3          | 4,3         | 13           | Ancona . . . . .          | 4            | 13,5        | 54            |
| <b>PIEMONTE . . . . .</b>           | <b>11</b>  | <b>11,9</b> | <b>131</b>   | Macerata . . . . .        | 3            | 5,0         | 15            |
| <b>MARCHE . . . . .</b>             | <b>118</b> | <b>13,7</b> | <b>1.613</b> | Ascoli Piceno . . . . .   | 10           | 9,3         | 93            |
| Varese . . . . .                    | 3          | 9,3         | 28           | <b>LAZIO . . . . .</b>    | <b>2.044</b> | <b>11,3</b> | <b>29.186</b> |
| Bergamo . . . . .                   | 8          | 10,1        | 81           | Viterbo . . . . .         | 1.205        | 13,5        | 16.240        |
| Pavia . . . . .                     | 459        | 21,1        | 9.668        | Rieti . . . . .           | 5            | 29,8        | 149           |
| Cremona . . . . .                   | 2          | 51,0        | 102          | Roma . . . . .            | 422          | 21,5        | 9.057         |
| Mantova . . . . .                   | 4          | 23,8        | 95           | Latina . . . . .          | 38           | 23,5        | 894           |
| <b>LOMBARDIA . . . . .</b>          | <b>476</b> | <b>21,0</b> | <b>9.974</b> | Frosinone . . . . .       | 374          | 7,6         | 2.846         |
| Trento-TRIENTINO-A. ADIGE . . . . . | 38         | 15,1        | 584          | <b>ABRUZZI . . . . .</b>  |              |             |               |

Segue Tav. 37 — Piante industriali

C - PIANTE TESSILI

Superficie in ettari; produzione in quintali

| PROVINCIE<br>REGIONI<br>ZONE<br>ALTIMETRICHE | SUPERFICIE   | P R O D U Z I O N E |               |               |                                       |            |             |               |               |
|--|--------------|---------------------|---------------|---------------|---------------------------------------|------------|-------------|---------------|---------------|
|  |              | Steli (a)           |               |               |                                       | tiglio     | Seme        |               |               |
|  |              | per ha              | Totale        | Raccolta      | di cui<br>utilizzati<br>per il tiglio |            | per ha      | Totale        | Raccolta      |
| CANAPA                                       |              |                     |               |               |                                       |            |             |               |               |
| Torino . . . . .                             | 10           | 40,0                | 380           | —             | —                                     | —          | 4,2         | 40            | 40            |
| Cuneo . . . . .                              | 2            | 50,0                | 100           | 100           | —                                     | —          | 5,0         | 10            | 10            |
| <b>PIEMONTE</b> . . . . .                    | <b>12</b>    | <b>40,0</b>         | <b>480</b>    | <b>100</b>    | —                                     | —          | <b>4,2</b>  | <b>50</b>     | <b>50</b>     |
| MONTAGNA . . . . .                           | —            | —                   | —             | —             | —                                     | —          | —           | —             | —             |
| COLLINA . . . . .                            | —            | —                   | —             | —             | —                                     | —          | —           | —             | —             |
| PIANURA . . . . .                            | 12           | 40,0                | 480           | 100           | —                                     | —          | 4,2         | 50            | 50            |
| Ferrara-E. ROMAGNA . . . . .                 | 135          | 105,0               | 14.170        | 14.170        | —                                     | —          | 0,3         | 40            | 40            |
| MONTAGNA . . . . .                           | —            | —                   | —             | —             | —                                     | —          | —           | —             | —             |
| COLLINA . . . . .                            | —            | —                   | —             | —             | —                                     | —          | —           | —             | —             |
| PIANURA . . . . .                            | 135          | 105,0               | 14.170        | 14.170        | —                                     | —          | 0,3         | 40            | 40            |
| Napoli-CAMPANIA . . . . .                    | 45           | 66,0                | 2.970         | 2.970         | 2.970                                 | 810        | —           | —             | —             |
| MONTAGNA . . . . .                           | —            | —                   | —             | —             | —                                     | —          | —           | —             | —             |
| COLLINA . . . . .                            | —            | —                   | —             | —             | —                                     | —          | —           | —             | —             |
| PIANURA . . . . .                            | 45           | 66,0                | 2.970         | 2.970         | 2.970                                 | 810        | —           | —             | —             |
| Nuoro-SARDEGNA . . . . .                     | 13           | 106,2               | 1.380         | 1.260         | —                                     | —          | —           | —             | —             |
| MONTAGNA . . . . .                           | 5            | 100,0               | 500           | 400           | —                                     | —          | —           | —             | —             |
| COLLINA . . . . .                            | 8            | 110,0               | 880           | 860           | —                                     | —          | —           | —             | —             |
| PIANURA . . . . .                            | —            | —                   | —             | —             | —                                     | —          | —           | —             | —             |
| <b>ITALIA</b> . . . . .                      | <b>205</b>   | <b>92,7</b>         | <b>19.000</b> | <b>18.500</b> | <b>2.970</b>                          | <b>810</b> | <b>0,4</b>  | <b>90</b>     | <b>90</b>     |
| MONTAGNA . . . . .                           | 5            | 100,0               | 500           | 400           | —                                     | —          | —           | —             | —             |
| COLLINA . . . . .                            | 8            | 110,0               | 880           | 860           | —                                     | —          | —           | —             | —             |
| PIANURA . . . . .                            | 192          | 91,8                | 17.620        | 17.240        | 2.970                                 | 810        | 0,4         | 90            | 90            |
| LINO   |              |                     |               |               |                                       |            |             |               |               |
| Ferrara-EMILIA ROM. . . . .                  | 20           | 50,0                | 1.000         | 1.000         | 1.000                                 | 150        | 8,0         | 160           | 160           |
| MONTAGNA . . . . .                           | —            | —                   | —             | —             | —                                     | —          | —           | —             | —             |
| COLLINA . . . . .                            | —            | —                   | —             | —             | —                                     | —          | —           | —             | —             |
| PIANURA . . . . .                            | 20           | 50,0                | 1.000         | 1.000         | 1.000                                 | 150        | 8,0         | 160           | 160           |
| Siena-TOSCANA . . . . .                      | 26           | 40,0                | 1.040         | —             | —                                     | —          | 5,7         | 150           | 140           |
| MONTAGNA . . . . .                           | —            | —                   | —             | —             | —                                     | —          | —           | —             | —             |
| COLLINA . . . . .                            | 26           | 40,0                | 1.040         | —             | —                                     | —          | 5,7         | 150           | 140           |
| PIANURA . . . . .                            | —            | —                   | —             | —             | —                                     | —          | —           | —             | —             |
| Terni-UMBRIA . . . . .                       | 8            | 45,0                | 330           | 330           | —                                     | —          | 14,0        | 110           | 70            |
| MONTAGNA . . . . .                           | —            | —                   | —             | —             | —                                     | —          | —           | —             | —             |
| COLLINA . . . . .                            | 8            | 45,0                | 330           | 330           | —                                     | —          | 14,0        | 110           | 70            |
| Campobasso-MOLISE . . . . .                  | 160          | 51,9                | 8.300         | —             | —                                     | —          | 11,4        | 1.800         | 1.800         |
| MONTAGNA . . . . .                           | —            | —                   | —             | —             | —                                     | —          | —           | —             | —             |
| COLLINA . . . . .                            | 160          | 51,9                | 8.300         | —             | —                                     | —          | 11,4        | 1.800         | 1.800         |
| Napoli-CAMPANIA . . . . .                    | 2            | 60,0                | 120           | 120           | 100                                   | 50         | 1,0         | —             | —             |
| MONTAGNA . . . . .                           | —            | —                   | —             | —             | —                                     | —          | —           | —             | —             |
| COLLINA . . . . .                            | —            | —                   | —             | —             | —                                     | —          | —           | —             | —             |
| PIANURA . . . . .                            | 2            | 60,0                | 120           | 120           | 100                                   | 50         | 1,0         | —             | —             |
| Bari . . . . .                               | 1.525        | 10,3                | 15.730        | 15.730        | —                                     | —          | 8,5         | 13.000        | 12.960        |
| Taranto . . . . .                            | 365          | 11,0                | 4.000         | —             | —                                     | —          | 3,0         | 1.100         | 1.050         |
| <b>PUGLIA</b> . . . . .                      | <b>1.890</b> | <b>10,4</b>         | <b>19.730</b> | <b>15.730</b> | —                                     | —          | <b>7,4</b>  | <b>14.100</b> | <b>14.010</b> |
| MONTAGNA . . . . .                           | —            | —                   | —             | —             | —                                     | —          | —           | —             | —             |
| COLLINA . . . . .                            | 1.890        | 10,4                | 19.730        | 15.730        | —                                     | —          | 7,4         | 14.100        | 14.010        |
| PIANURA . . . . .                            | —            | —                   | —             | —             | —                                     | —          | —           | —             | —             |
| Potenza . . . . .                            | 176          | 7,5                 | 1.320         | 1.300         | —                                     | —          | 9,6         | 1.700         | 1.650         |
| Matera . . . . .                             | 2.273        | 10,9                | 24.740        | 24.740        | —                                     | —          | 7,9         | 18.000        | 15.850        |
| <b>BASILICATA</b> . . . . .                  | <b>2.449</b> | <b>10,6</b>         | <b>26.060</b> | <b>26.040</b> | —                                     | —          | <b>8,0</b>  | <b>19.700</b> | <b>17.500</b> |
| MONTAGNA . . . . .                           | —            | —                   | —             | —             | —                                     | —          | —           | —             | —             |
| COLLINA . . . . .                            | 1.685        | 10,0                | 16.660        | 16.640        | —                                     | —          | 7,0         | 12.640        | 11.500        |
| PIANURA . . . . .                            | 764          | 12,0                | 9.400         | 9.400         | —                                     | —          | 9,0         | 7.060         | 6.000         |
| Trapani . . . . .                            | 263          | 13,0                | 3.400         | 3.400         | —                                     | —          | 10,6        | 2.800         | 2.740         |
| Palermo . . . . .                            | 373          | 10,0                | 3.740         | —             | —                                     | —          | 10,0        | 3.740         | 3.740         |
| Ragusa . . . . .                             | 8            | 3,6                 | 80            | 80            | —                                     | —          | 5,5         | 40            | 40            |
| <b>SICILIA</b> . . . . .                     | <b>644</b>   | <b>11,2</b>         | <b>7.220</b>  | <b>3.480</b>  | —                                     | —          | <b>10,2</b> | <b>6.580</b>  | <b>6.520</b>  |
| MONTAGNA . . . . .                           | 8            | 11,3                | 90            | —             | —                                     | —          | 11,3        | 10            | 90            |
| COLLINA . . . . .                            | 525          | 10,8                | 5.700         | 2.050         | —                                     | —          | 10,3        | 5.350         | 5.310         |
| PIANURA . . . . .                            | 111          | 12,9                | 1.430         | 1.430         | —                                     | —          | 10,3        | 1.140         | 1.120         |
| <b>ITALIA</b> . . . . .                      | <b>5.199</b> | <b>13,0</b>         | <b>63.800</b> | <b>46.700</b> | <b>1.100</b>                          | <b>200</b> | <b>8,0</b>  | <b>42.600</b> | <b>40.200</b> |
| MONTAGNA . . . . .                           | 8            | 11,3                | 90            | —             | —                                     | —          | 11,3        | 10            | 90            |
| COLLINA . . . . .                            | 4.274        | 12,1                | 51.760        | 34.750        | —                                     | —          | 8,0         | 34.150        | 32.830        |
| PIANURA . . . . .                            | 917          | 18,7                | 11.950        | 11.950        | 1.100                                 | 200        | 8,3         | 8.360         | 7.280         |

(a) Allo stato secco, senza radici, non macerati.

Segue Tav. 37 — Piante industriali

Segue C - PIANTE TESSILI

Superficie in ettari; produzione in quintali

| PROVINCIE<br>REGIONI<br>ZONE<br>ALTIMETRICHE | SUPERFICIE   | P R O D U Z I O N E |               |               |  |               |                     |               |               |
|--|--------------|---------------------|---------------|---------------|--|---------------|---------------------|---------------|---------------|
|  |              | per ha              | Totale        | Raccolta      | di cui                                       |               |                     |               |               |
|  |              |                     |               |               | fibra (a)                                    | seme          |                     |               |               |
| COTONE                                       |              |                     |               |               |  |               |                     |               |               |
| Agrigento . . . . .                          | 375          | 6,9                 | 4.000         | 3.885         | 1.544  | 2.340         |                     |               |               |
| Castellana Grotte . . . . .                  | 1.260        | 8,5                 | 10.700        | 10.700        | 3.930  | 6.770         |                     |               |               |
| Enna . . . . .                               | 440          | 1,9                 | 850           | 710           | 280  | 430           |                     |               |               |
| Catania . . . . .                            | 255          | 3,5                 | 870           | 830           | 320  | 510           |                     |               |               |
| Ragusa . . . . .                             | 7            | 12,5                | 80            | 80            | 30   | 50            |                     |               |               |
| <b>SICILIA-ITALIA</b> . . . . .              | <b>2.537</b> | <b>6,5</b>          | <b>18.500</b> | <b>18.200</b> | <b>6.100</b>                                 | <b>10.100</b> |                     |               |               |
| MONTAGNA . . . . .                           | —            | —                   | —             | —             | —  | —             |                     |               |               |
| COLLINA . . . . .                            | 1.384        | 4,7                 | 6.400         | 6.200         | 2.500  | 3.700         |                     |               |               |
| PIANURA . . . . .                            | 1.153        | 8,8                 | 10.100        | 10.000        | 3.600  | 6.400         |                     |               |               |
| D - PIANTE DA SEMI OLEOSI                    |              |                     |               |               |  |               |                     |               |               |
| Superficie in ettari; produzione in quintali |              |                     |               |               |  |               |                     |               |               |
| PROVINCIE<br>REGIONI<br>ZONE<br>ALTIMETRICHE | SUPERFICIE   | P R O D U Z I O N E |               |               | PROVINCIE<br>REGIONI<br>ZONE<br>ALTIMETRICHE | SUPERFICIE    | P R O D U Z I O N E |               |               |
|  |              | per ha              | Totale        | Raccolta      |  |               | per ha              | Totale        | Raccolta      |
| ARACHIDE                                     |              |                     |               |               |  |               |                     |               |               |
| Treviso . . . . .                            | 13           | 28,4                | 400           | 400           | Messina . . . . .                            | 7             | 19,0                | 100           | 100           |
| Padova . . . . .                             | 14           | 22,5                | 300           | 300           | Ragusa . . . . .                             | 140           | 12,1                | 1.700         | 1.700         |
| <b>VENETO</b> . . . . .                      | <b>27</b>    | <b>25,3</b>         | <b>700</b>    | <b>700</b>    | <b>SICILIA</b> . . . . .                     | <b>147</b>    | <b>12,4</b>         | <b>1.800</b>  | <b>1.800</b>  |
| MONTAGNA . . . . .                           | —            | —                   | —             | —             | MONTAGNA . . . . .                           | 1             | 17,0                | —             | —             |
| COLLINA . . . . .                            | —            | —                   | —             | —             | COLLINA . . . . .                            | 96            | 12,5                | 1.200         | 1.200         |
| PIANURA . . . . .                            | 27           | 25,3                | 700           | 700           | PIANURA . . . . .                            | 50            | 12,3                | 600           | 600           |
| Latina-LAZIO . . . . .                       | 150          | 37,3                | 5.600         | 5.400         | <b>ITALIA</b> . . . . .                      | <b>784</b>    | <b>24,6</b>         | <b>19.300</b> | <b>19.100</b> |
| MONTAGNA . . . . .                           | —            | —                   | —             | —             | MONTAGNA . . . . .                           | 1             | 17,0                | —             | —             |
| COLLINA . . . . .                            | —            | —                   | —             | —             | COLLINA . . . . .                            | 146           | 12,5                | 2.000         | 2.000         |
| PIANURA . . . . .                            | 150          | 37,3                | 5.600         | 5.400         | PIANURA . . . . .                            | 637           | 27,2                | 17.300        | 17.100        |
| Napoli . . . . .                             | 400          | 25,0                | 10.000        | 10.000        | COLZA  |               |                     |               |               |
| Salerno . . . . .                            | 10           | 40,0                | 400           | 400           | Milano . . . . .                             | 25            | 14,4                | 400           | 400           |
| <b>CAMPANIA</b> . . . . .                    | <b>410</b>   | <b>25,4</b>         | <b>10.400</b> | <b>10.400</b> | Brescia . . . . .                            | 7             | 16,0                | 100           | 100           |
| MONTAGNA . . . . .                           | —            | —                   | —             | —             | Pavia . . . . .                              | 72            | 26,3                | 1.900         | 1.900         |
| COLLINA . . . . .                            | —            | —                   | —             | —             | Cremona . . . . .                            | 35            | 24,5                | 800           | 800           |
| PIANURA . . . . .                            | 410          | 25,4                | 10.400        | 10.400        | <b>LOMBARDIA</b> . . . . .                   | <b>139</b>    | <b>23,2</b>         | <b>3.200</b>  | <b>3.200</b>  |
| Catanzaro - CALA-<br>BRIA . . . . .          | 50           | 15,6                | 800           | 800           | MONTAGNA . . . . .                           | —             | —                   | —             | —             |
| MONTAGNA . . . . .                           | —            | —                   | —             | —             | COLLINA . . . . .                            | —             | —                   | —             | —             |
| COLLINA . . . . .                            | 50           | 15,6                | 800           | 800           | PIANURA . . . . .                            | 139           | 23,2                | 3.200         | 3.200         |
| PIANURA . . . . .                            | —            | —                   | —             | —             |  |               |                     |               |               |

Segue Tav. 37 — Piante industriali

Segue D — PIANTE DA SEMI OLEOSI

Superficie in ettari; produzione in quintali

| PROVINCIE<br>REGIONI<br>ZONE<br>ALTIMETRICHE | SUPER-<br>FICIE | PRODUZIONE  |               |                       | PROVINCIE<br>REGIONI<br>ZONE<br>ALTIMETRICHE | SUPER-<br>FICIE | PRODUZIONE  |                |                |
|--|-----------------|-------------|---------------|-----------------------|--|-----------------|-------------|----------------|----------------|
|  |                 | per ha      | Totale        | Raccolta              |  |                 | per ha      | Totale         | Raccolta       |
| <i>Segue COLZA</i>                           |                 |             |               | <i>Segue GIRASOLE</i> |  |                 |             |                |                |
| Verona . . . . .                             | 20              | 20,4        | 400           | 400                   | Piacenza . . . . .                           | 60              | 14,4        | 800            | 800            |
| Rovigo . . . . .                             | 23              | 21,7        | 500           | 500                   | Ferrara . . . . .                            | 1.250           | 19,4        | 24.300         | 24.300         |
| <b>VENETO . . . . .</b>                      | <b>43</b>       | <b>21,0</b> | <b>900</b>    | <b>900</b>            | <b>EMILIA-ROMAGNA . . . . .</b>              | <b>1.310</b>    | <b>19,2</b> | <b>25.100</b>  | <b>25.100</b>  |
| MONTAGNA . . . . .                           | —               | —           | —             | —                     | MONTAGNA . . . . .                           | —               | —           | —              | —              |
| COLLINA . . . . .                            | —               | —           | —             | —                     | COLLINA . . . . .                            | 30              | 12,8        | 400            | 400            |
| PIANURA . . . . .                            | 43              | 21,0        | 900           | 900                   | PIANURA . . . . .                            | 1.280           | 19,3        | 24.700         | 24.700         |
| Pordenone . . . . .                          | 25              | 25,0        | 600           | 600                   | Lucca . . . . .                              | 70              | 19,0        | 1.300          | 1.300          |
| Udine . . . . .                              | 281             | 24,5        | 6.900         | 6.900                 | Pistoia . . . . .                            | 3               | 23,0        | 100            | 100            |
| Gorizia . . . . .                            | 6               | 22,0        | 100           | 100                   | Firenze . . . . .                            | 160             | 22,8        | 3.600          | 3.600          |
| <b>FRIULLI-V.G. . . . .</b>                  | <b>312</b>      | <b>24,5</b> | <b>7.600</b>  | <b>7.600</b>          | Livorno . . . . .                            | 970             | 19,1        | 18.600         | 17.600         |
| MONTAGNA . . . . .                           | —               | —           | —             | —                     | Pisa . . . . .                               | 645             | 19,8        | 12.800         | 9.600          |
| COLLINA . . . . .                            | 21              | 19,7        | 400           | 400                   | Arezzo . . . . .                             | 1.400           | 21,2        | 29.700         | 25.300         |
| PIANURA . . . . .                            | 291             | 24,8        | 7.200         | 7.200                 | Sienna . . . . .                             | 1.200           | 18,8        | 22.600         | 21.700         |
| Ferrara - EMILIA-<br>ROMAGNA . . . . .       | 190             | 23,0        | 4.400         | 3.800                 | Grasseto . . . . .                           | 8.600           | 22,4        | 192.600        | 192.600        |
| MONTAGNA . . . . .                           | —               | —           | —             | —                     | <b>TOSCANA . . . . .</b>                     | <b>13.048</b>   | <b>21,6</b> | <b>281.300</b> | <b>271.800</b> |
| COLLINA . . . . .                            | —               | —           | —             | —                     | MONTAGNA . . . . .                           | 18              | 18,8        | 400            | 300            |
| PIANURA . . . . .                            | 190             | 23,0        | 4.400         | 3.800                 | COLLINA . . . . .                            | 7.300           | 25,4        | 145.700        | 138.400        |
| Pisa-TOSCANA . . . . .                       | 5               | 18,0        | 100           | 100                   | PIANURA . . . . .                            | 3.530           | 24,5        | 135.200        | 133.100        |
| MONTAGNA . . . . .                           | —               | —           | —             | —                     | Perugia . . . . .                            | 3.420           | 20,0        | 71.300         | 69.900         |
| COLLINA . . . . .                            | —               | —           | —             | —                     | Terni . . . . .                              | 52              | 20,1        | 1.100          | 1.000          |
| PIANURA . . . . .                            | 5               | 18,0        | 100           | 100                   | <b>UMBRIA . . . . .</b>                      | <b>3.472</b>    | <b>20,8</b> | <b>72.400</b>  | <b>70.900</b>  |
| <b>ITALIA . . . . .</b>                      | <b>689</b>      | <b>22,5</b> | <b>16.200</b> | <b>15.600</b>         | MONTAGNA . . . . .                           | 80              | 19,6        | 1.600          | 1.500          |
| MONTAGNA . . . . .                           | —               | —           | —             | —                     | COLLINA . . . . .                            | 3.392           | 20,9        | 70.800         | 69.400         |
| COLLINA . . . . .                            | 21              | 19,7        | 400           | 400                   | Perugia e Urbino . . . . .                   | 676             | 21,0        | 14.200         | 11.500         |
| PIANURA . . . . .                            | 668             | 22,7        | 15.800        | 15.200                | Ancona . . . . .                             | 1.170           | 15,2        | 17.600         | 16.700         |
| <b>GIRASOLE</b>                              |                 |             |               |                       | Macerata . . . . .                           | 203             | 19,0        | 3.800          | 3.500          |
| Alessandria-PIEMONTE . . . . .               | 160             | 15,3        | 2.500         | 2.400                 | Ascoli-Piceno . . . . .                      | 6               | 25,0        | 200            | 100            |
| MONTAGNA . . . . .                           | —               | —           | —             | —                     | <b>MARCHE . . . . .</b>                      | <b>2.055</b>    | <b>17,4</b> | <b>35.800</b>  | <b>31.800</b>  |
| COLLINA . . . . .                            | 105             | 15,6        | 1.700         | 1.600                 | MONTAGNA . . . . .                           | 90              | 15,6        | 1.400          | 1.200          |
| PIANURA . . . . .                            | 55              | 14,0        | 800           | 800                   | COLLINA . . . . .                            | 1.965           | 17,3        | 34.400         | 30.600         |
| Rovigo - VENETO . . . . .                    | 30              | 28,5        | 900           | 800                   | Roma - LAZIO . . . . .                       | 25              | 22,4        | 600            | 600            |
| MONTAGNA . . . . .                           | —               | —           | —             | —                     | MONTAGNA . . . . .                           | —               | —           | —              | —              |
| COLLINA . . . . .                            | —               | —           | —             | —                     | COLLINA . . . . .                            | 20              | 22,0        | 500            | 500            |
| PIANURA . . . . .                            | 30              | 28,5        | 900           | 800                   | PIANURA . . . . .                            | 5               | 20,0        | 100            | 100            |
| Pordenone . . . . .                          | 3               | 22,0        | 600           | 600                   | Campobasso-MOLISE . . . . .                  | 2.400           | 19,1        | 46.000         | 45.900         |
| Gorizia . . . . .                            | 6               | 22,0        | 100           | 100                   | MONTAGNA . . . . .                           | —               | —           | —              | —              |
| <b>FRIULI V. GIULIA . . . . .</b>            | <b>9</b>        | <b>15,3</b> | <b>100</b>    | <b>100</b>            | COLLINA . . . . .                            | 2.400           | 19,1        | 46.000         | 45.900         |
| MONTAGNA . . . . .                           | —               | —           | —             | —                     | Caserta . . . . .                            | 12              | 32,0        | 400            | 400            |
| COLLINA . . . . .                            | 3               | 22,0        | 600           | 600                   | Napoli . . . . .                             | 15              | 22,8        | 200            | 100            |
| PIANURA . . . . .                            | 6               | 12,0        | 100           | 100                   | <b>CAMPANIA . . . . .</b>                    | <b>17</b>       | <b>31,8</b> | <b>600</b>     | <b>500</b>     |
|  |                 |             |               |                       | MONTAGNA . . . . .                           | —               | —           | —              | —              |
|  |                 |             |               |                       | COLLINA . . . . .                            | —               | —           | —              | —              |
|  |                 |             |               |                       | PIANURA . . . . .                            | 17              | 31,8        | 600            | 500            |

Segue Tav. 37 — Piante industriali

Segue D — PIANTE DA SEMI OLEOSI

Superficie in ettari; produzione in quintali

| PROVINCIE<br>REGIONI<br>ZONE<br>ALTIMETRICHE | SUPER-<br>FICIE | PRODUZIONE  |                |                     | PROVINCIE<br>REGIONI<br>ZONE<br>ALTIMETRICHE | SUPER-<br>FICIE | PRODUZIONE  |                |                |
|--|-----------------|-------------|----------------|---------------------|--|-----------------|-------------|----------------|----------------|
|  |                 | per ha      | Totale         | Raccolta            |  |                 | per ha      | Totale         | Raccolta       |
| <i>Segue GIRASOLE</i>                        |                 |             |                | <i>Segue SENAPE</i> |  |                 |             |                |                |
| Foggia . . . . .                             | 2.700           | 27,8        | 75.000         | 69.700              | Bari-PUGLIA . . . . .                        | 100             | 12,1        | 1.200          | 1.200          |
| Bari . . . . .                               | 30              | 19,0        | 600            | 500                 | MONTAGNA . . . . .                           | —               | —           | —              | —              |
| <b>PUGLIA . . . . .</b>                      | <b>2.730</b>    | <b>27,7</b> | <b>75.600</b>  | <b>70.200</b>       | COLLINA . . . . .                            | 100             | 19,1        | 1.200          | 1.200          |
| MONTAGNA . . . . .                           | —               | —           | —              | —                   | PIANURA . . . . .                            | —               | —           | —              | —              |
| COLLINA . . . . .                            | 130             | 23,6        | 3.100          | 2.900               | Pescaia . . . . .                            | 45              | 9,6         | 400            | 400            |
| PIANURA . . . . .                            | 2.600           | 27,9        | 72.500         | 67.300              | Matera . . . . .                             | 5               | 15,0        | 100            | 100            |
| Prato - BASILICA-<br>CATA . . . . .          | 7               | 11,3        | 100            | —                   | <b>BASILICATA . . . . .</b>                  | <b>50</b>       | <b>10,1</b> | <b>500</b>     | <b>500</b>     |
| MONTAGNA . . . . .                           | —               | —           | —              | —                   | MONTAGNA . . . . .                           | —               | —           | —              | —              |
| COLLINA . . . . .                            | 7               | 11,3        | 100            | —                   | COLLINA . . . . .                            | 50              | 10,1        | 500            | 500            |
| PIANURA . . . . .                            | —               | —           | —              | —                   | PIANURA . . . . .                            | —               | —           | —              | —              |
| Enna . . . . .                               | 80              | 10,6        | 800            | 700                 | <b>ITALIA . . . . .</b>                      | <b>150</b>      | <b>11,4</b> | <b>1.700</b>   | <b>1.700</b>   |
| Catania . . . . .                            | 70              | 13,5        | 900            | 900                 | MONTAGNA . . . . .                           | —               | —           | —              | —              |
| <b>SICILIA . . . . .</b>                     | <b>150</b>      | <b>11,2</b> | <b>1.700</b>   | <b>1.600</b>        | COLLINA . . . . .                            | 150             | 11,1        | 1.700          | 1.700          |
| MONTAGNA . . . . .                           | —               | —           | —              | —                   | PIANURA . . . . .                            | —               | —           | —              | —              |
| COLLINA . . . . .                            | 150             | 11,2        | 1.700          | 1.600               | <b>SARDEGNA</b>                              |                 |             |                |                |
| PIANURA . . . . .                            | —               | —           | —              | —                   | MONTAGNA . . . . .                           | —               | —           | —              | —              |
| Cagliari-SARDEGNA . . . . .                  | 22              | 13,0        | 300            | 300                 | COLLINA . . . . .                            | —               | —           | —              | —              |
| MONTAGNA . . . . .                           | —               | —           | —              | —                   | PIANURA . . . . .                            | 22              | 13,0        | 300            | 300            |
| COLLINA . . . . .                            | —               | —           | —              | —                   | <b>ITALIA . . . . .</b>                      | <b>25.435</b>   | <b>21,5</b> | <b>543.000</b> | <b>522.000</b> |
| PIANURA . . . . .                            | 22              | 13,0        | 300            | 300                 | MONTAGNA . . . . .                           | 188             | 17,6        | 3.400          | 3.000          |
| <b>ITALIA . . . . .</b>                      | <b>25.435</b>   | <b>21,5</b> | <b>543.000</b> | <b>522.000</b>      | COLLINA . . . . .                            | 18.792          | 19,4        | 344.400        | 251.200        |
| MONTAGNA . . . . .                           | —               | —           | —              | —                   | PIANURA . . . . .                            | 9.545           | 24,5        | 235.200        | 227.700        |
| COLLINA . . . . .                            | 188             | 17,6        | 3.400          | 3.000               | <b>RAVIZZONE</b>                             |                 |             |                |                |
| PIANURA . . . . .                            | 18.792          | 19,4        | 344.400        | 251.200             | Milano-LOMBARDIA . . . . .                   | 30              | 14,7        | 400            | 400            |
|  |                 |             |                |                     | MONTAGNA . . . . .                           | —               | —           | —              | —              |
|  |                 |             |                |                     | COLLINA . . . . .                            | —               | —           | —              | —              |
|  |                 |             |                |                     | PIANURA . . . . .                            | 30              | 14,7        | 400            | 400            |
|  |                 |             |                |                     | Verona-VENETO . . . . .                      | 35              | 22,7        | 800            | 800            |
|  |                 |             |                |                     | MONTAGNA . . . . .                           | —               | —           | —              | —              |
|  |                 |             |                |                     | COLLINA . . . . .                            | —               | —           | —              | —              |
|  |                 |             |                |                     | PIANURA . . . . .                            | 35              | 22,7        | 800            | 800            |
|  |                 |             |                |                     | Gorizia-FRIULI-V.G. . . . .                  | 3               | 21,0        | 100            | 100            |
|  |                 |             |                |                     | MONTAGNA . . . . .                           | —               | —           | —              | —              |
|  |                 |             |                |                     | COLLINA . . . . .                            | —               | —           | —              | —              |
|  |                 |             |                |                     | PIANURA . . . . .                            | 3               | 21,0        | 100            | 100            |
|  |                 |             |                |                     | <b>ITALIA . . . . .</b>                      | <b>68</b>       | <b>19,1</b> | <b>1.300</b>   | <b>1.300</b>   |
|  |                 |             |                |                     | MONTAGNA . . . . .                           | —               | —           | —              | —              |
|  |                 |             |                |                     | COLLINA . . . . .                            | —               | —           | —              | —              |
|  |                 |             |                |                     | PIANURA . . . . .                            | 68              | 19,1        | 1.300          | 1.300          |
|  |                 |             |                |                     | <b>SENAPE</b>                                |                 |             |                |                |
|  |                 |             |                |                     | Milano . . . . .                             | 50              | 35,0        | 1.700          | 1.600          |
|  |                 |             |                |                     | Pavia . . . . .                              | 16              | 32,0        | 400            | 300            |
|  |                 |             |                |                     | <b>LOMBARDIA . . . . .</b>                   | <b>66</b>       | <b>31,9</b> | <b>2.100</b>   | <b>1.900</b>   |
|  |                 |             |                |                     | MONTAGNA . . . . .                           | —               | —           | —              | —              |
|  |                 |             |                |                     | COLLINA . . . . .                            | —               | —           | —              | —              |
|  |                 |             |                |                     | PIANURA . . . . .                            | 66              | 31,9        | 2.100          | 1.900          |
|  |                 |             |                |                     | Treviso . . . . .                            | 14              | 15,1        | 200            | 200            |
|  |                 |             |                |                     | Favosa . . . . .                             | 11              | 38,1        | 400            | 400            |
|  |                 |             |                |                     | <b>VENETO . . . . .</b>                      | <b>25</b>       | <b>25,5</b> | <b>600</b>     | <b>600</b>     |
|  |                 |             |                |                     | MONTAGNA . . . . .                           | —               | —           | —              | —              |
|  |                 |             |                |                     | COLLINA . . . . .                            | —               | —           | —              | —              |
|  |                 |             |                |                     | PIANURA . . . . .                            | 25              | 25,5        | 600            | 600            |
|  |                 |             |                |                     | <b>ITALIA . . . . .</b>                      | <b>91</b>       | <b>30,1</b> | <b>2.700</b>   | <b>2.500</b>   |
|  |                 |             |                |                     | MONTAGNA . . . . .                           | —               | —           | —              | —              |
|  |                 |             |                |                     | COLLINA . . . . .                            | —               | —           | —              | —              |
|  |                 |             |                |                     | PIANURA . . . . .                            | 91              | 30,1        | 2.700          | 2.500          |

TAV. 38 — Tabacco per cultivar e per regione (a)

Superficie in ettari; produzione in quintali

| REGIONI                   | SUPERFICIE | PRODUZIONE |          | REGIONI                          | SUPERFICIE | PRODUZIONE |          |
|---------------------------|------------|------------|----------|----------------------------------|------------|------------|----------|
|                           |            | per ha     | Raccolta |                                  |            | per ha     | Raccolta |
| <b>BADISCHER</b>          |            |            |          | <b>KENTUCKY</b>                  |            |            |          |
| Umbria                    | 2          | 10,0       | 20       | Veneto                           | 277        | 12,1       | 3.436    |
| Campania                  | 159        | 11,1       | 2.249    | Emilia-Romagna                   | 30         | 9,9        | 292      |
| ITALIA                    | 161        | 11,1       | 2.269    | Toscana                          | 1.604      | 15,8       | 25.408   |
| <b>BENEVENTANO</b>        |            |            |          | <b>MARYLAND</b>                  |            |            |          |
| Campania-ITALIA           | 4.378      | 8,3        | 36.435   | Piemonte                         | 2          | 18,5       | 37       |
| <b>BRASILE</b>            |            |            |          | <b>NOSTRANO GOIANO</b>           |            |            |          |
| Sicilia-ITALIA            | 10         | 21,2       | 242      | Veneto                           | 524        | 18,1       | 9.459    |
| <b>BRIGHT</b>             |            |            |          | <b>PARAGUAY</b>                  |            |            |          |
| Lombardia                 | 8          | 22,8       | 182      | Campania-ITALIA                  | 237        | 9,1        | 2.144    |
| Veneto                    | 1.154      | 18,2       | 21.051   | <b>PERUZZI</b>                   |            |            |          |
| Friuli-Venezia Giulia     | 16         | 19,7       | 315      | Lazio                            | 145        | 9,7        | 1.400    |
| Toscana                   | 522        | 15,4       | 8.050    | Abruzzi                          | 3.443      | 13,4       | 46.074   |
| Umbria                    | 5.579      | 17,3       | 96.625   | Molise                           | 36         | 12,4       | 445      |
| Marche                    | 101        | 14,4       | 1.451    | Campania                         | 815        | 11,5       | 9.350    |
| Lazio                     | 255        | 14,6       | 3.725    | Puglia                           | 3.554      | 13,5       | 44.264   |
| Campania                  | 24         | 17,9       | 429      | Basilicata                       | 37         | 11,5       | 424      |
| ITALIA                    | 7.659      | 17,2       | 131.828  | Sicilia                          | 80         | 7,5        | 602      |
| <b>BURLEY</b>             |            |            |          | <b>ITALIA</b>                    |            |            |          |
| Piemonte                  | 4          | 10,4       | 94       | 8.112                            | 12,6       | 102.559    |          |
| Lombardia                 | 401        | 21,0       | 8.400    | <b>BOUND TIP-SCAFATI-SUMATRA</b> |            |            |          |
| Emilia-Romagna            | 59         | 19,7       | 1.162    | Lombardia                        | 7          | 9,4        | 66       |
| Toscana                   | 2          | 15,5       | 31       | Trentino-Alto Adige              | 7          | 11,0       | 3        |
| Umbria                    | 12         | 12,0       | 12       | Umbria                           | 38         | 11,5       | 447      |
| Lazio                     | 985        | 16,4       | 16.176   | Campania                         | 283        | 16,9       | 4.769    |
| Molise                    | 41         | 21,1       | 863      | Sicilia                          | 3          | 5,7        | 17       |
| Campania                  | 12.183     | 32,0       | 389.599  | ITALIA                           | 331        | 16,0       | 5.302    |
| Puglia                    | 4          | 30,9       | 123      | <b>XANTI</b>                     |            |            |          |
| Basilicata                | 22         | 17,1       | 376      | Lazio                            | 10         | 9,6        | 96       |
| Calabria                  | 21         | 32,0       | 461      | Abruzzi                          | 13         | 12,2       | 160      |
| ITALIA                    | 13.731     | 30,4       | 417.297  | Campania                         | 172        | 9,4        | 1.660    |
| <b>ERZEGOVINA-SAMSOON</b> |            |            |          | <b>ITALIA</b>                    |            |            |          |
| Marche                    | 3          | 5,0        | 15       | 834                              | 12,6       | 10.588     |          |
| Lazio                     | 270        | 9,0        | 2.435    | <b>ITALIA</b>                    |            |            |          |
| Abruzzi                   | 1.014      | 13,9       | 14.053   | 9.238                            | 11,6       | 106.800    |          |
| Molise                    | 14         | 14,8       | 207      | <b>HAVANNA</b>                   |            |            |          |
| Campania                  | 4          | 11,8       | 47       | Lombardia                        | 1          | 15,0       | 15       |
| Puglia                    | 11.860     | 13,3       | 157.791  | Trentino-Alto Adige              | 38         | 15,3       | 581      |
| Basilicata                | 101        | 10,9       | 1.106    | Veneto                           | 771        | 21,1       | 18.571   |
| ITALIA                    | 13.266     | 13,2       | 175.654  | Friuli-Venezia Giulia            | 1          | 40,0       | 40       |
| <b>ITALIA</b>             |            |            |          | <b>ITALIA</b>                    |            |            |          |
| 888                       | 23,8       | 21.112     |          | Umbria                           | 1          | 1,1        | 2        |
|                           |            |            |          | Molise                           | 3          | 17,3       | 52       |
|                           |            |            |          | Campania                         | 74         | 26,0       | 1.851    |

(a) Cfr. nota a pag. 12.

TAV. 39 — Piante floricole

A — COLTIVAZIONI DI PIANTE DA FIORE, DA FOGLIA E FRONDA DA RECIDERE

Superficie in are, produzione in migliaia di pezzi, salvo diversa indicazione

| PROVINCIE<br>REGIONI          | IN SERRA   |            | IN PIENA ARIA |            | TOTALE     |          |
|-------------------------------|------------|------------|---------------|------------|------------|----------|
|                               | Superficie | Produzione |               | Superficie | Produzione |          |
|                               |            | Totale     | Raccolta      |            | Totale     | Raccolta |
| <b>ANEMONI</b>                |            |            |               |            |            |          |
| Milano                        | —          | —          | 350,0         | 980        | 784        | 360,0    |
| Brescia                       | 3,0        | 16         | 5,0           | 24         | 19         | 8,0      |
| LOMBARDIA                     | 3,0        | 16         | 355,0         | 1.004      | 803        | 358,0    |
| Verona                        | —          | —          | 20,0          | 16         | 16         | 20,0     |
| Vicenza                       | 1,0        | 2          | 6,5           | 12         | 11         | 7,5      |
| VENETO                        | 1,0        | 2          | 26,5          | 32         | 27         | 27,5     |
| Trieste-FRIULI-VENEZIA GIUGIA | 5,0        | 65         | —             | —          | —          | 5,0      |
| Imperia                       | —          | —          | 7.200,0       | 64.800     | 55.080     | 7.200,0  |
| Savona                        | 10,0       | 280        | 650,0         | 18.200     | 17.654     | 18.495   |
| Genova                        | 1,0        | 25         | 400,0         | 8.000      | 7.200      | 491,0    |
| La Spezia                     | —          | —          | 5,0           | 20         | 20         | 5,0      |
| LIGURIA                       | 11,0       | 305        | 8.255,0       | 91.020     | 79.954     | 8.266,0  |
| Forlì-EMILIA-ROMAGNA          | 20,0       | 400        | 70,0          | 1.400      | 980        | 90,0     |
| Massa-Carrara                 | —          | —          | 4,0           | 140        | 140        | 4,0      |
| Pistoia                       | 15,0       | 500        | 30,0          | 750        | 750        | 40,0     |
| Firenze                       | 6,0        | 8          | —             | —          | —          | —        |
| Livorno                       | 20,0       | 480        | —             | —          | —          | —        |
| Grosseto                      | —          | —          | 135,0         | 3.375      | 2.363      | 135,0    |
| TOSCANA                       | 41,0       | 1.088      | 1.088         | 169,0      | 4.265      | 3.253    |
| Pesaro e Urbino               | —          | —          | 30,0          | 35         | 27         | 30,0     |
| Ancona                        | 15,0       | 375        | 300           | 15,0       | 375        | 300      |
| Macerata                      | 5,0        | 49         | —             | —          | —          | —        |
| Ascoli Piceno                 | 10,0       | 100        | 96            | —          | —          | —        |
| MARCHE                        | 30,0       | 524        | 444           | 48,0       | 442        | 279      |
| Roma-LAZIO                    | —          | —          | 4.000,0       | 36.000     | 21.600     | 4.000,0  |
| Teramo                        | —          | —          | 10,0          | 50         | 54         | 10,0     |
| Pescara                       | —          | —          | 150,0         | 1.500      | 1.050      | 150,0    |
| ABRUZZI                       | —          | —          | 160,0         | 1.560      | 1.104      | 160,0    |
| Caserta                       | —          | —          | 5,0           | 65         | 65         | 5,0      |
| Napoli                        | 1.000,0    | 20.000     | 19.600        | 1.200,0    | 20.000     | 1.200,0  |
| Salerno                       | —          | —          | 50,0          | 1.000      | 950        | 50,0     |
| CAMPANIA                      | —          | —          | 1.055,0       | 21.065     | 20.615     | 1.055,0  |
| Bari                          | 1.000,0    | 25.000     | 23.750        | —          | —          | —        |
| Taranto                       | —          | —          | 4,0           | 360        | 240        | 4,0      |
| PUGLIA                        | 1.000,0    | 25.000     | 23.750        | 4,0        | 360        | 240      |
| Matera-BASILICATA             | 100,0      | 500        | 500           | 2.500,0    | 10.000     | 6.700    |
| CARABINIERI-CALABRIA          | —          | —          | 10,0          | 120        | 96         | 10,0     |
| Trapani                       | —          | —          | 40,0          | 280        | 190        | 40,0     |
| Palermo                       | —          | —          | 150,0         | 1.114      | 1.058      | 150,0    |
| Messina                       | —          | —          | 35,0          | 210        | 189        | 35,0     |
| CATANIA                       | —          | —          | 15,0          | 11         | 8          | 15,0     |
| Syracusa                      | —          | —          | 50,0          | 750        | 750        | 50,0     |
| SICILIA                       | —          | —          | 290,0         | 2.285      | 2.195      | 290,0    |
| Sassari                       | —          | —          | —             | —          | —          | —        |
| Cagliari                      | —          | —          | —             | —          | —          | —        |
| SARDEGNA                      | —          | —          | 153,0         | 6.810      | 6.531      | 153,0    |
| ITALIA                        | 1.211,0    | 27.900     | 26.518        | 17.095,5   | 176.363    | 144.377  |
|                               |            |            |               |            | 18.306,5   | 204.263  |
|                               |            |            |               |            |            | 170.895  |

Segue Tav. 39 — Piante floricole

Segue A — COLTIVAZIONI DI PIANTE DA FIORE, DA FOGLIA E FRONDA DA RECIDERE

Superficie in are, produzione in migliaia di pezzi, salvo diversa indicazione

| PROVINCIE<br>REGIONI        | IN SERRA       |               |               | IN PIENA ARIA  |               |               | TOTALE          |               |               |
|-----------------------------|----------------|---------------|---------------|----------------|---------------|---------------|-----------------|---------------|---------------|
|                             | Superficie     | Produzione    |               | Superficie     | Produzione    |               | Superficie      | Produzione    |               |
|                             |                | Totale        | Raccolta      |                | Totale        | Raccolta      |                 | Totale        | Raccolta      |
| <b>ANTURI</b>               |                |               |               |                |               |               |                 |               |               |
| Torino . . . . .            | 20,0           | 20            | 20            | —              | —             | —             | 20,0            | 20            | 20            |
| Novara . . . . .            | 10,0           | 8             | 8             | —              | —             | —             | 10,0            | 8             | 8             |
| <b>PIEMONTE . . . . .</b>   | <b>30,0</b>    | <b>28</b>     | <b>28</b>     | —              | —             | —             | <b>30,0</b>     | <b>28</b>     | <b>28</b>     |
| Varese . . . . .            | 0,7            | 1             | 1             | —              | —             | —             | 0,7             | 1             | 1             |
| Brescia . . . . .           | 3,2            | 15            | 13            | —              | —             | —             | 3,2             | 15            | 13            |
| <b>LOMBARDIA . . . . .</b>  | <b>3,9</b>     | <b>16</b>     | <b>14</b>     | —              | —             | —             | <b>3,9</b>      | <b>16</b>     | <b>14</b>     |
| Verona . . . . .            | —              | —             | —             | 5,0            | —             | —             | 5,0             | —             | —             |
| Padova . . . . .            | 20,0           | 80            | 76            | —              | —             | —             | 20,0            | 80            | 76            |
| Rovigo . . . . .            | 2,0            | —             | —             | —              | —             | —             | 2,0             | —             | —             |
| <b>VENETO . . . . .</b>     | <b>22,0</b>    | <b>80</b>     | <b>76</b>     | <b>5,0</b>     | —             | —             | <b>27,0</b>     | <b>80</b>     | <b>76</b>     |
| Udine-FRIULI-VENEZIA G.     | 20,0           | 37            | 35            | —              | —             | —             | 20,0            | 37            | 35            |
| Imperia . . . . .           | 100,0          | 65            | 62            | —              | —             | —             | 100,0           | 65            | 62            |
| Savona . . . . .            | 6,0            | 8             | 8             | —              | —             | —             | 6,0             | 8             | 8             |
| Genova . . . . .            | 500,0          | 600           | 600           | —              | —             | —             | 500,0           | 600           | 600           |
| <b>LIGURIA . . . . .</b>    | <b>606,0</b>   | <b>673</b>    | <b>670</b>    | —              | —             | —             | <b>606,0</b>    | <b>673</b>    | <b>670</b>    |
| Forlì-EMILIA-ROMAGNA . .    | 10,0           | 6             | 6             | —              | —             | —             | 10,0            | 6             | 6             |
| Pistoia-TOSCANA . . . . .   | 20,0           | 60            | 60            | —              | —             | —             | 20,0            | 60            | 60            |
| Macerata-MARCHE . . . . .   | 3,0            | 3             | 3             | —              | —             | —             | 3,0             | 3             | 3             |
| Roma-LAZIO . . . . .        | 300,0          | 300           | 300           | —              | —             | —             | 300,0           | 300           | 300           |
| Caserta . . . . .           | 5,0            | —             | —             | —              | —             | —             | 5,0             | —             | —             |
| Napoli . . . . .            | 200,0          | 400           | 400           | —              | —             | —             | 200,0           | 400           | 400           |
| <b>CAMPANIA . . . . .</b>   | <b>205,0</b>   | <b>400</b>    | <b>400</b>    | —              | —             | —             | <b>205,0</b>    | <b>400</b>    | <b>400</b>    |
| Reggio di Cal-CALABRIA . .  | 20,0           | 6             | 6             | —              | —             | —             | 20,0            | 6             | 6             |
| Messina . . . . .           | 20,0           | 9             | 8             | —              | —             | —             | 20,0            | 9             | 8             |
| Catania . . . . .           | —              | —             | —             | 10,0           | 8             | 6             | 10,0            | 8             | 6             |
| <b>SICILIA . . . . .</b>    | <b>20,0</b>    | <b>9</b>      | <b>8</b>      | <b>10,0</b>    | <b>8</b>      | <b>6</b>      | <b>30,0</b>     | <b>17</b>     | <b>14</b>     |
| <b>ITALIA . . . . .</b>     | <b>1.259,9</b> | <b>1.618</b>  | <b>1.606</b>  | <b>15,0</b>    | <b>8</b>      | <b>6</b>      | <b>1.274,9</b>  | <b>1.626</b>  | <b>1.612</b>  |
| <b>ASPARAGUS PLUMOSUS</b>   |                |               |               |                |               |               |                 |               |               |
| Novara-PIEMONTE . . . . .   | 20,0           | 250           | 250           | —              | —             | —             | 20,0            | 250           | 250           |
| Brescia-LOMBARDIA . . . . . | 2,0            | 75            | 75            | —              | —             | —             | 2,0             | 75            | 75            |
| Verona-VENETO . . . . .     | —              | —             | —             | 20,0           | 10            | 8             | 20,0            | 10            | 8             |
| Imperia . . . . .           | 7.800,0        | 35.100        | 31.941        | 5.000,0        | 16.000        | 13.750        | 12.800,0        | 51.100        | 45.691        |
| Savona . . . . .            | 82,0           | 2.775         | 2.747         | —              | —             | —             | 82,0            | 2.775         | 2.747         |
| Genova . . . . .            | 15,0           | 375           | 375           | —              | —             | —             | 15,0            | 375           | 375           |
| La Spezia . . . . .         | 25,0           | 150           | 150           | —              | —             | —             | 25,0            | 150           | 150           |
| <b>LIGURIA . . . . .</b>    | <b>7.922,0</b> | <b>38.400</b> | <b>35.213</b> | <b>5.000,0</b> | <b>16.000</b> | <b>13.750</b> | <b>12.922,0</b> | <b>54.400</b> | <b>48.963</b> |
| Lucca . . . . .             | 200,0          | 1.260         | 1.260         | —              | —             | —             | 200,0           | 1.260         | 1.260         |
| Pistoia . . . . .           | 250,0          | 2.825         | 2.825         | —              | —             | —             | 250,0           | 2.825         | 2.825         |
| Livorno . . . . .           | 80,0           | 640           | 608           | 120,0          | 480           | 441           | 200,0           | 1.120         | 1.049         |
| <b>TOSCANA . . . . .</b>    | <b>530,0</b>   | <b>4.725</b>  | <b>4.693</b>  | <b>120,0</b>   | <b>480</b>    | <b>441</b>    | <b>650,0</b>    | <b>5.205</b>  | <b>5.134</b>  |
| Ancona-MARCHE . . . . .     | —              | —             | —             | 10,0           | 10            | 9             | 10,0            | 10            | 9             |

Segue Tav. 39 — Piante floricole

Segue A — COLTIVAZIONI DI PIANTE DA FIORE, DA FOGLIA E FRONDA DA RECIDERE

Superficie in are, produzione in migliaia di pezzi, salvo diversa indicazione

| PROVINCIE<br>REGIONI            | IN SERRA       |               |               | IN PIENA ARIA  |               |               | TOTALE          |               |               |
|---------------------------------|----------------|---------------|---------------|----------------|---------------|---------------|-----------------|---------------|---------------|
|                                 | Superficie     | Produzione    |               | Superficie     | Produzione    |               | Superficie      | Produzione    |               |
|                                 |                | Totale        | Raccolta      |                | Totale        | Raccolta      |                 | Totale        | Raccolta      |
| <b>Segue ASPARAGUS PLUMOSUS</b> |                |               |               |                |               |               |                 |               |               |
| Roma-LAZIO . . . . .            | 150,0          | 600           | 600           | 1.000,0        | 3.500         | 3.150         | 1.150,0         | 4.100         | 3.750         |
| Teramo-ABRUZZI . . . . .        | —              | —             | —             | 10,0           | 40            | 40            | 10,0            | 40            | 40            |
| Caserta . . . . .               | —              | —             | —             | 40,0           | 600           | 600           | 40,0            | 600           | 600           |
| Benevento . . . . .             | —              | —             | —             | 50,0           | 100           | 100           | 50,0            | 100           | 100           |
| Napoli . . . . .                | 100,0          | 1.500         | 1.500         | 200,0          | 2.000         | 2.000         | 300,0           | 3.500         | 3.500         |
| Salerno . . . . .               | 10,0           | 50            | 50            | 50,0           | 225           | 203           | 60,0            | 275           | 253           |
| <b>CAMPANIA . . . . .</b>       | <b>110,0</b>   | <b>1.550</b>  | <b>1.550</b>  | <b>340,0</b>   | <b>2.925</b>  | <b>2.903</b>  | <b>450,0</b>    | <b>4.475</b>  | <b>4.453</b>  |
| Foggia . . . . .                | —              | —             | —             | 1,0            | 1             | 1             | 1,0             | 1             | 1             |
| Taranto . . . . .               | —              | —             | —             | 100,0          | 400           | 400           | 100,0           | 400           | 400           |
| Brindisi . . . . .              | —              | —             | —             | 200,0          | 960           | 960           | 200,0           | 960           | 960           |
| <b>PUGLIA . . . . .</b>         | <b>—</b>       | <b>—</b>      | <b>—</b>      | <b>301,0</b>   | <b>1.601</b>  | <b>1.361</b>  | <b>301,0</b>    | <b>1.601</b>  | <b>1.361</b>  |
| Matera-BASILICATA . . . .       | 28,0           | 126           | 120           | —              | —             | —             | 28,0            | 126           | 120           |
| Catanzaro . . . . .             | 5,0            | 20            | 18            | 5,0            | 20            | 18            | 10,0            | 40            | 36            |
| Reggio di Calabria . . . . .    | 100,0          | 3.200         | 3.040         | 200,0          | 6.000         | 5.400         | 300,0           | 9.200         | 8.440         |
| <b>CALABRIA . . . . .</b>       | <b>105,0</b>   | <b>3.220</b>  | <b>3.058</b>  | <b>205,0</b>   | <b>6.020</b>  | <b>5.418</b>  | <b>310,0</b>    | <b>9.240</b>  | <b>8.476</b>  |
| Palermo . . . . .               | —              | —             | —             | 100,0          | 500           | 490           | 100,0           | 500           | 490           |
| Messina . . . . .               | —              | —             | —             | 150,0          | 90            | 81            | 150,0           | 90            | 81            |
| Catania . . . . .               | —              | —             | —             | 10,0           | 10            | 8             | 10,0            | 10            | 8             |
| <b>SICILIA . . . . .</b>        | <b>—</b>       | <b>—</b>      | <b>—</b>      | <b>260,0</b>   | <b>600</b>    | <b>579</b>    | <b>260,0</b>    | <b>600</b>    | <b>579</b>    |
| Sassari . . . . .               | 12,0           | 240           | 240           | —              | —             | —             | 12,0            | 240           | 240           |
| Cagliari . . . . .              | 200,0          | 1.100         | 1.089         | —              | —             | —             | 200,0           | 1.100         | 1.089         |
| <b>SARDEGNA . . . . .</b>       | <b>212,0</b>   | <b>1.340</b>  | <b>1.329</b>  | <b>—</b>       | <b>—</b>      | <b>—</b>      | <b>212,0</b>    | <b>1.340</b>  | <b>1.329</b>  |
| <b>ITALIA . . . . .</b>         | <b>9.070,0</b> | <b>50.286</b> | <b>46.888</b> | <b>7.286,0</b> | <b>31.186</b> | <b>27.659</b> | <b>18.345,0</b> | <b>81.472</b> | <b>74.547</b> |
| <b>ASPARAGUS SPRENGERI (a)</b>  |                |               |               |                |               |               |                 |               |               |
| Novara-PIEMONTE . . . . .       | 30,0           | 2             | 2             | —              | —             | —             | 30,0            | 2             | 2             |
| Brescia-LOMBARDIA . . . . .     | 10,0           | 2             | 2             | —              | —             | —             | 10,0            | 2             | 2             |
| Verona . . . . .                | —              | —             | —             | 30,0           | —             | —             | 30,0            | —             | —             |
| Rovigo . . . . .                | 2,0            | —             | —             | —              | —             | —             | 2,0             | —             | —             |
| <b>VENETO . . . . .</b>         | <b>2,0</b>     | <b>—</b>      | <b>—</b>      | <b>30,0</b>    | <b>—</b>      | <b>—</b>      | <b>32,0</b>     | <b>—</b>      | <b>—</b>      |
| Imperia . . . . .               | —              | —             | —             | 6.400,0        | 640           | 640           | 6.400,0         | 640           | 640           |
| Genova . . . . .                | 20,0           | 2             | 2             | —              | —             | —             | 20,0            | 2             | 2             |
| <b>LIGURIA . . . . .</b>        | <b>20,0</b>    | <b>2</b>      | <b>2</b>      | <b>6.400,0</b> | <b>640</b>    | <b>640</b>    | <b>6.420,0</b>  | <b>642</b>    | <b>642</b>    |
| Ancona-MARCHE . . . . .         | —              | —             | —             | 10,0           | —             | —             | 10,0            | —             | —             |
| Napoli . . . . .                | 300,0          | 22            | 22            | 100,0          | 10            | 10            | 400,0           | 32            | 32            |
| Salerno . . . . .               | 10,0           | 1             | 1             | 50,0           | 6             | 5             | 60,0            | 7             | 6             |
| <b>CAMPANIA . . . . .</b>       | <b>310,0</b>   | <b>23</b>     | <b>23</b>     | <b>150,0</b>   | <b>16</b>     | <b>15</b>     | <b>460,0</b>    | <b>39</b>     | <b>38</b>     |
| Messina-SICILIA . . . . .       | —              | —             | —             | 50,0           | 8             | 7             | 50,0            | 8             | 7             |
| <b>ITALIA . . . . .</b>         | <b>372,0</b>   | <b>29</b>     | <b>29</b>     | <b>6.640,0</b> | <b>664</b>    | <b>662</b>    | <b>7.012,0</b>  | <b>693</b>    | <b>691</b>    |

(a) La produzione è espressa in migliaia di chilogrammi.

Segue Tav. 39 — Piante floricole

Segue A — COLTIVAZIONI DI PIANTE DA FIORE, DA FOGLIA E FRONDA DA RECIDERE

Superficie in are, produzione in migliaia di pezzi, salvo diversa indicazione

| PROVINCIE<br>REGIONI             | IN SERRA     |              |              | IN PIENA ARIA  |               |               | TOTALE         |               |               |
|----------------------------------|--------------|--------------|--------------|----------------|---------------|---------------|----------------|---------------|---------------|
|                                  | Superficie   | Produzione   |              | Superficie     | Produzione    |               | Superficie     | Produzione    |               |
|                                  |              | Totale       | Raccolta     |                | Totale        | Raccolta      |                | Totale        | Raccolta      |
| <b>ALTRI ASPARAGUS</b>           |              |              |              |                |               |               |                |               |               |
| Novara-PIEMONTE . . . . .        | —            | —            | —            | 20,0           | 50            | 50            | 20,0           | 50            | 50            |
| Brescia-LOMBARDIA . . . . .      | —            | —            | —            | 3,0            | 300           | 210           | 3,0            | 300           | 210           |
| Trento-TRENTINO-A.A. . . . .     | 5,0          | 2            | 2            | —              | —             | —             | 5,0            | 2             | 2             |
| Perugia-UMBRIA . . . . .         | 20,0         | 24           | 24           | —              | —             | —             | 20,0           | 24            | 24            |
| <b>ITALIA . . . . .</b>          | <b>25,0</b>  | <b>26</b>    | <b>26</b>    | <b>23,0</b>    | <b>350</b>    | <b>260</b>    | <b>48,0</b>    | <b>376</b>    | <b>266</b>    |
| <b>ASTRI</b>                     |              |              |              |                |               |               |                |               |               |
| Milano . . . . .                 | —            | —            | —            | 600,0          | 2.700         | 2.295         | 600,0          | 2.700         | 2.295         |
| Brescia . . . . .                | —            | —            | —            | 100,0          | 450           | 315           | 100,0          | 450           | 315           |
| Pavia . . . . .                  | —            | —            | —            | 150,0          | 750           | 563           | 150,0          | 750           | 563           |
| <b>LOMBARDIA . . . . .</b>       | <b>—</b>     | <b>—</b>     | <b>—</b>     | <b>850,0</b>   | <b>3.900</b>  | <b>3.173</b>  | <b>850,0</b>   | <b>3.900</b>  | <b>3.173</b>  |
| Bolzano-Bozen . . . . .          | —            | —            | —            | 200,0          | 240           | 211           | 200,0          | 240           | 211           |
| Trento . . . . .                 | —            | —            | —            | 3,0            | 8             | 7             | 3,0            | 8             | 7             |
| <b>TRENTINO-ALTO A. . . . .</b>  | <b>—</b>     | <b>—</b>     | <b>—</b>     | <b>203,0</b>   | <b>248</b>    | <b>218</b>    | <b>203,0</b>   | <b>248</b>    | <b>218</b>    |
| Verona . . . . .                 | —            | —            | —            | 30,0           | 47            | 44            | 30,0           | 47            | 44            |
| Vicenza . . . . .                | —            | —            | —            | 5,0            | 5             | 5             | 5,0            | 5             | 5             |
| <b>VENETO . . . . .</b>          | <b>—</b>     | <b>—</b>     | <b>—</b>     | <b>35,0</b>    | <b>52</b>     | <b>49</b>     | <b>35,0</b>    | <b>52</b>     | <b>49</b>     |
| Trieste-FRIULI-VENEZ. G. . . . . | —            | —            | —            | 250,0          | 4.500         | 3.600         | 250,0          | 4.500         | 3.600         |
| Imperia . . . . .                | —            | —            | —            | 100,0          | 700           | 630           | 100,0          | 700           | 630           |
| La Spezia . . . . .              | —            | —            | —            | 25,0           | 113           | 113           | 25,0           | 113           | 113           |
| <b>LIGURIA . . . . .</b>         | <b>—</b>     | <b>—</b>     | <b>—</b>     | <b>125,0</b>   | <b>813</b>    | <b>743</b>    | <b>125,0</b>   | <b>813</b>    | <b>743</b>    |
| Bologna-EMILIA-ROM. . . . .      | —            | —            | —            | 800,0          | 4.000         | 4.000         | 800,0          | 4.000         | 4.000         |
| Pistoia-TOSCANA . . . . .        | —            | —            | —            | 150,0          | 840           | 840           | 150,0          | 840           | 840           |
| Ancona-MARCHE . . . . .          | —            | —            | —            | 15,0           | 90            | 81            | 15,0           | 90            | 81            |
| Rieti-LAZIO . . . . .            | 2,0          | 16           | 16           | —              | —             | —             | 2,0            | 16            | 16            |
| Palermo-SICILIA . . . . .        | —            | —            | —            | 200,0          | 400           | 388           | 200,0          | 400           | 388           |
| <b>ITALIA . . . . .</b>          | <b>2,0</b>   | <b>16</b>    | <b>16</b>    | <b>2.828,0</b> | <b>14.843</b> | <b>13.092</b> | <b>2.830,0</b> | <b>14.859</b> | <b>13.108</b> |
| <b>GALENDOLE</b>                 |              |              |              |                |               |               |                |               |               |
| Verona-VENETO . . . . .          | —            | —            | —            | 20,0           | 34            | 32            | 20,0           | 34            | 32            |
| Imperia . . . . .                | —            | —            | —            | 2.800,0        | 14.000        | 12.040        | 2.800,0        | 14.000        | 12.040        |
| La Spezia . . . . .              | —            | —            | —            | 5,0            | 23            | 23            | 5,0            | 23            | 23            |
| <b>LIGURIA . . . . .</b>         | <b>—</b>     | <b>—</b>     | <b>—</b>     | <b>2.805,0</b> | <b>14.023</b> | <b>12.063</b> | <b>2.805,0</b> | <b>14.023</b> | <b>12.063</b> |
| Pistoia-TOSCANA . . . . .        | —            | —            | —            | 65,0           | 447           | 447           | 65,0           | 447           | 447           |
| Roma-LAZIO . . . . .             | 500,0        | 1.500        | 1.350        | 3.000,0        | 24.000        | 16.800        | 3.500,0        | 25.300        | 18.150        |
| Napoli-CAMPANIA . . . . .        | —            | —            | —            | 300,0          | 900           | 882           | 300,0          | 900           | 882           |
| Taranto-PUGLIA . . . . .         | —            | —            | —            | 5,0            | 20            | 20            | 5,0            | 20            | 20            |
| Matera-BASILICATA . . . . .      | —            | —            | —            | 10,0           | 48            | 43            | 10,0           | 48            | 43            |
| Palermo . . . . .                | —            | —            | —            | 200,0          | 2.360         | 2.277         | 200,0          | 2.360         | 2.277         |
| Agrigento . . . . .              | —            | —            | —            | 10,0           | 360           | 360           | 10,0           | 360           | 360           |
| <b>SICILIA . . . . .</b>         | <b>—</b>     | <b>—</b>     | <b>—</b>     | <b>210,0</b>   | <b>2.720</b>  | <b>2.457</b>  | <b>210,0</b>   | <b>2.720</b>  | <b>2.457</b>  |
| <b>ITALIA . . . . .</b>          | <b>500,0</b> | <b>1.500</b> | <b>1.350</b> | <b>6.415,0</b> | <b>42.192</b> | <b>32.744</b> | <b>6.915,0</b> | <b>43.692</b> | <b>34.094</b> |

Segue Tav. 39 — Piante floricole

Segue A — COLTIVAZIONI DI PIANTE DA FIORE, DA FOGLIA E FRONDA DA RECIDERE

Superficie in are, produzione in migliaia di pezzi, salvo diversa indicazione

| PROVINCIE<br>REGIONI              | IN SERRA       |              |              | IN PIENA ARIA  |              |              | TOTALE         |               |               |
|-----------------------------------|----------------|--------------|--------------|----------------|--------------|--------------|----------------|---------------|---------------|
|                                   | Superficie     | Produzione   |              | Superficie     | Produzione   |              | Superficie     | Produzione    |               |
|                                   |                | Totale       | Raccolta     |                | Totale       | Raccolta     |                | Totale        | Raccolta      |
| <b>CALZE</b>                      |                |              |              |                |              |              |                |               |               |
| Vercelli-PIEMONTE . . . . .       | 3,0            | 5            | 5            | —              | —            | —            | 3,0            | 5             | 5             |
| Varese . . . . .                  | 0,8            | 2            | 2            | 1,0            | 2            | 2            | 1,8            | 4             | 4             |
| Milano . . . . .                  | 4,0            | 14           | 12           | 700,0          | 1.960        | 1.666        | 704,0          | 1.974         | 1.678         |
| Brescia . . . . .                 | 8,0            | 18           | 16           | —              | —            | —            | 8,0            | 18            | 16            |
| <b>LOMBARDIA . . . . .</b>        | <b>12,8</b>    | <b>34</b>    | <b>30</b>    | <b>701,0</b>   | <b>1.962</b> | <b>1.668</b> | <b>713,8</b>   | <b>1.996</b>  | <b>1.698</b>  |
| Trento-TRENTINO-A.A. . . . .      | 0,8            | 2            | 2            | —              | —            | —            | 0,8            | 2             | 2             |
| Trieste-FRIULI-VENEZIA G. . . . . | 15,0           | 75           | 75           | —              | —            | —            | 15,0           | 75            | 75            |
| Imperia . . . . .                 | 800,0          | 960          | 883          | 1.500,0        | 1.500        | 1.350        | 2.300,0        | 2.460         | 2.233         |
| Savona . . . . .                  | 5,0            | 20           | 20           | 15,0           | 53           | 51           | 20,0           | 73            | 71            |
| Genova . . . . .                  | 4,5            | 10           | 9            | 900,0          | 1.080        | 1.015        | 904,0          | 1.090         | 1.024         |
| La Spezia . . . . .               | 35,0           | 125          | 125          | 18,0           | 42           | 42           | 50,0           | 168           | 158           |
| <b>LIGURIA . . . . .</b>          | <b>844,0</b>   | <b>1.116</b> | <b>1.038</b> | <b>2.430,0</b> | <b>2.675</b> | <b>2.458</b> | <b>3.274,0</b> | <b>3.791</b>  | <b>3.496</b>  |
| Forlì-EMILIA-ROMAGNA . . . . .    | —              | —            | —            | 10,0           | 20           | 14           | 10,0           | 20            | 14            |
| Massa-Carrara . . . . .           | —              | —            | —            | 3,0            | 5            | 5            | 3,0            | 5             | 5             |
| Lucca . . . . .                   | 700,0          | 3.150        | 3.150        | —              | —            | —            | 700,0          | 3.150         | 3.150         |
| Pistoia . . . . .                 | 40,0           | 134          | 134          | 50,0           | 160          | 160          | 90,0           | 294           | 294           |
| Firenze . . . . .                 | 35,0           | 70           | 70           | —              | —            | —            | 35,0           | 70            | 70            |
| Livorno . . . . .                 | 100,0          | 290          | 284          | —              | —            | —            | 100,0          | 290           | 284           |
| Pisa . . . . .                    | 20,0           | 80           | 78           | 100,0          | 300          | 279          | 120,0          | 380           | 357           |
| Arezzo . . . . .                  | 5,0            | 11           | 11           | —              | —            | —            | 5,0            | 11            | 11            |
| <b>TOSCANA . . . . .</b>          | <b>900,0</b>   | <b>3.735</b> | <b>3.727</b> | <b>153,0</b>   | <b>465</b>   | <b>444</b>   | <b>1.053,0</b> | <b>4.200</b>  | <b>4.171</b>  |
| Perugia-UMBRIA . . . . .          | 5,0            | 10           | 10           | —              | —            | —            | 5,0            | 10            | 10            |
| Pesaro e Urbino . . . . .         | —              | —            | —            | 50,0           | 75           | 60           | 50,0           | 75            | 60            |
| Ancona . . . . .                  | 40,0           | 80           | 72           | —              | —            | —            | 40,0           | 80            | 72            |
| Macerata . . . . .                | 3,0            | 5            | 5            | 2,0            | 4            | 4            | 5,0            | 10            | 10            |
| Ascoli Piceno . . . . .           | 15,0           | 45           | 45           | 15,0           | 45           | 43           | 30,0           | 90            | 88            |
| <b>MARCHE . . . . .</b>           | <b>58,0</b>    | <b>131</b>   | <b>123</b>   | <b>67,0</b>    | <b>124</b>   | <b>107</b>   | <b>125,0</b>   | <b>255</b>    | <b>230</b>    |
| Rieti . . . . .                   | 2,0            | 4            | 4            | —              | —            | —            | 2,0            | 4             | 4             |
| Roma . . . . .                    | 515,0          | 1.353        | 1.082        | 800,0          | 1.360        | 992          | 1.415,0        | 2.713         | 2.034         |
| <b>LAZIO . . . . .</b>            | <b>617,0</b>   | <b>1.357</b> | <b>1.086</b> | <b>800,0</b>   | <b>1.360</b> | <b>952</b>   | <b>1.417,0</b> | <b>2.717</b>  | <b>2.038</b>  |
| Pescara-ABRUZZI . . . . .         | —              | —            | —            | 150,0          | 300          | 240          | 150,0          | 300           | 240           |
| Napoli . . . . .                  | —              | —            | —            | 250,0          | 1.000        | 1.000        | 250,0          | 1.000         | 1.000         |
| Salerno . . . . .                 | —              | —            | —            | 100,0          | 100          | 100          | 100,0          | 100           | 100           |
| <b>CAMPANIA . . . . .</b>         | <b>—</b>       | <b>—</b>     | <b>—</b>     | <b>350,0</b>   | <b>1.100</b> | <b>1.100</b> | <b>350,0</b>   | <b>1.100</b>  | <b>1.100</b>  |
| Bari-PUGLIA . . . . .             | 200,0          | 700          | 679          | —              | —            | —            | 200,0          | 700           | 679           |
| Trapani . . . . .                 | —              | —            | —            | 60,0           | 72           | 65           | 60,0           | 72            | 65            |
| Palermo . . . . .                 | —              | —            | —            | 100,0          | 150          | 147          | 100,0          | 150           | 147           |
| Messina . . . . .                 | —              | —            | —            | 150,0          | 120          | 108          | 150,0          | 120           | 108           |
| Agrigento . . . . .               | —              | —            | —            | 25,0           | 55           | 47           | 25,0           | 55            | 47            |
| Catania . . . . .                 | —              | —            | —            | 50,0           | 40           | 34           | 50,0           | 40            | 34            |
| Siracusa . . . . .                | —              | —            | —            | 150,0          | 450          | 450          | 150,0          | 450           | 450           |
| <b>SICILIA . . . . .</b>          | <b>—</b>       | <b>—</b>     | <b>—</b>     | <b>535,0</b>   | <b>887</b>   | <b>851</b>   | <b>535,0</b>   | <b>887</b>    | <b>851</b>    |
| <b>ITALIA . . . . .</b>           | <b>2.655,6</b> | <b>7.165</b> | <b>6.775</b> | <b>5.196,0</b> | <b>8.893</b> | <b>7.834</b> | <b>7.851,6</b> | <b>16.058</b> | <b>14.609</b> |

Segue Tav. 39 — Piante floricole

Segue A — COLTIVAZIONI DI PIANTE DA FIORE, DA FOGLIA E FRONDA DA RECIDERE

Superficie in are, produzione in migliaia di pezzi, salvo diversa indicazione

| PROVINCIE<br>REGIONI                 | IN SERRA       |              |              | IN PIENA ARIA   |               |               | TOTALE          |               |               |
|--------------------------------------|----------------|--------------|--------------|-----------------|---------------|---------------|-----------------|---------------|---------------|
|                                      | Superficie     | Produzione   |              | Superficie      | Produzione    |               | Superficie      | Produzione    |               |
|                                      |                | Totale       | Raccolta     |                 | Totale        | Raccolta      |                 | Totale        | Raccolta      |
| <b>CRISANTEMI</b>                    |                |              |              |                 |               |               |                 |               |               |
| Torino . . . . .                     | —              | —            | —            | 4.000,0         | 16.000        | 16.000        | 4.000,0         | 16.000        | 16.000        |
| Vercelli . . . . .                   | 20,0           | 72           | 72           | 250,0           | 280           | 270,0         | 270,0           | 352           | 352           |
| Novara . . . . .                     | 40,0           | 48           | 43           | 160,0           | 128           | 115           | 200,0           | 176           | 158           |
| Cuneo . . . . .                      | —              | —            | —            | 200,0           | 180           | 144           | 200,0           | 180           | 144           |
| Alessandria . . . . .                | —              | —            | —            | 300,0           | 1.200         | 1.152         | 300,0           | 1.200         | 1.152         |
| <b>PIEMONTE</b> . . . . .            | <b>60,0</b>    | <b>120</b>   | <b>115</b>   | <b>4.910,0</b>  | <b>17.788</b> | <b>17.691</b> | <b>4.970,0</b>  | <b>17.908</b> | <b>17.806</b> |
| Varese . . . . .                     | —              | —            | —            | 285,0           | 755           | 687           | 285,0           | 755           | 687           |
| Como . . . . .                       | 14,0           | 42           | 39           | 200,0           | 300           | 270           | 214,0           | 342           | 309           |
| Milano . . . . .                     | —              | —            | —            | 4.000,0         | 10.000        | 8.000         | 4.000,0         | 10.000        | 8.000         |
| Bergamo . . . . .                    | —              | —            | —            | 150,0           | 225           | 203           | 150,0           | 203           | 176           |
| Brescia . . . . .                    | —              | —            | —            | 150,0           | 195           | 176           | 150,0           | 195           | 176           |
| Pavia . . . . .                      | 4.000,0        | 8.000        | 5.600        | 65,0            | 39            | 39            | 4.065,0         | 8.065         | 5.639         |
| Mantova . . . . .                    | 20,0           | 16           | 14           | 150,0           | 120           | 108           | 170,0           | 136           | 122           |
| <b>LOMBARDIA</b> . . . . .           | <b>4.034,0</b> | <b>8.058</b> | <b>5.653</b> | <b>5.000,0</b>  | <b>11.660</b> | <b>9.483</b>  | <b>9.034,0</b>  | <b>19.718</b> | <b>15.136</b> |
| Bolzano-Bosen . . . . .              | —              | —            | —            | 260,0           | 520           | 478           | 260,0           | 520           | 478           |
| Trento . . . . .                     | —              | —            | —            | 300,0           | 690           | 552           | 300,0           | 690           | 552           |
| <b>TRENTINO-ALTO ADIGE</b> . . . . . | <b>—</b>       | <b>—</b>     | <b>—</b>     | <b>560,0</b>    | <b>1.210</b>  | <b>1.030</b>  | <b>560,0</b>    | <b>1.210</b>  | <b>1.030</b>  |
| Verona . . . . .                     | —              | —            | —            | 310,0           | 151           | 113           | 310,0           | 151           | 113           |
| Vicenza . . . . .                    | —              | —            | —            | 17,5            | 61            | 54            | 17,5            | 61            | 54            |
| Belluno . . . . .                    | 10,0           | 6            | 6            | 40,0            | 20            | 18            | 50,0            | 26            | 24            |
| Treviso . . . . .                    | 60,0           | 180          | 180          | 400,0           | 1.120         | 1.064         | 460,0           | 1.300         | 1.244         |
| Venezia . . . . .                    | 15,8           | 82           | 80           | 20,0            | 30            | 27            | 35,8            | 112           | 107           |
| Padova . . . . .                     | 15,0           | 60           | 57           | 110,0           | 88            | 88            | 125,0           | 170           | 145           |
| Rovigo . . . . .                     | —              | —            | —            | 1.200,0         | 960           | 672           | 1.200,0         | 960           | 672           |
| <b>VENETO</b> . . . . .              | <b>100,8</b>   | <b>328</b>   | <b>323</b>   | <b>2.097,5</b>  | <b>2.452</b>  | <b>2.036</b>  | <b>2.198,3</b>  | <b>2.780</b>  | <b>2.359</b>  |
| Udine . . . . .                      | 30,0           | 78           | 66           | 410,0           | 820           | 570           | 440,0           | 898           | 636           |
| Gorizia . . . . .                    | 18,5           | 39           | 39           | 48,7            | 30            | 30            | 67,2            | 69            | 69            |
| Trieste . . . . .                    | —              | —            | —            | 1.200,0         | 12.000        | 8.400         | 1.200,0         | 12.000        | 8.400         |
| <b>FRIULI-VENEZIA G.</b> . . . . .   | <b>48,5</b>    | <b>117</b>   | <b>105</b>   | <b>1.658,7</b>  | <b>12.850</b> | <b>9.000</b>  | <b>1.707,2</b>  | <b>12.967</b> | <b>9.105</b>  |
| Imperia . . . . .                    | 700,0          | 3.500        | 3.185        | 7.700,0         | 13.800        | 11.970        | 8.400,0         | 17.300        | 15.155        |
| Savona . . . . .                     | 260,0          | 442          | 429          | 500,0           | 850           | 765           | 760,0           | 1.292         | 1.194         |
| Genova . . . . .                     | —              | —            | —            | 3.000,0         | 6.000         | 5.400         | 3.000,0         | 6.000         | 5.400         |
| La Spezia . . . . .                  | 200,0          | 960          | 960          | 620,0           | 2.170         | 2.170         | 820,0           | 3.130         | 3.130         |
| <b>LIGURIA</b> . . . . .             | <b>1.160,0</b> | <b>4.902</b> | <b>4.574</b> | <b>11.820,0</b> | <b>22.820</b> | <b>20.305</b> | <b>12.980,0</b> | <b>27.722</b> | <b>24.879</b> |
| Bologna . . . . .                    | —              | —            | —            | 300,0           | 450           | 450           | 300,0           | 450           | 450           |
| Forra . . . . .                      | 20,0           | 146          | 139          | 1.200,0         | 1.800         | 1.440         | 1.220,0         | 1.946         | 1.579         |
| Forl . . . . .                       | 50,0           | 200          | 180          | 2.000,0         | 8.000         | 5.600         | 2.050,0         | 8.200         | 5.780         |
| <b>EMILIA-ROMAGNA</b> . . . . .      | <b>70,0</b>    | <b>346</b>   | <b>319</b>   | <b>3.500,0</b>  | <b>10.250</b> | <b>7.490</b>  | <b>3.570,0</b>  | <b>10.596</b> | <b>7.809</b>  |
| Massa-Carrara . . . . .              | 225,0          | 585          | 585          | 410,0           | 554           | 498           | 635,0           | 1.139         | 1.083         |
| Lucca . . . . .                      | —              | —            | —            | 2.500,0         | 5.250         | 4.200         | 2.500,0         | 5.250         | 4.200         |
| Pistoia . . . . .                    | 500,0          | 1.250        | 1.250        | 1.200,0         | 2.520         | 2.268         | 1.700,0         | 3.770         | 3.518         |
| Firenze . . . . .                    | —              | —            | —            | 350,0           | 726           | 653           | 350,0           | 726           | 653           |
| Livorno . . . . .                    | 100,0          | 350          | 336          | 450,0           | 720           | 677           | 550,0           | 1.070         | 1.013         |
| Pisa . . . . .                       | —              | —            | —            | 2.500,0         | 5.000         | 3.600         | 2.500,0         | 5.000         | 3.600         |
| Arezzo . . . . .                     | —              | —            | —            | 80,0            | 176           | 176           | 80,0            | 176           | 176           |
| <b>TOSCANA</b> . . . . .             | <b>825,0</b>   | <b>2.185</b> | <b>2.171</b> | <b>7.490,0</b>  | <b>14.946</b> | <b>12.072</b> | <b>8.315,0</b>  | <b>17.131</b> | <b>14.243</b> |
| Perugia-UMBRIA . . . . .             | 60,0           | 150          | 150          | 220,0           | 352           | 335           | 280,0           | 502           | 485           |
| Pesaro e Urbino . . . . .            | —              | —            | —            | 2.000,0         | 2.600         | 1.820         | 2.000,0         | 2.600         | 1.820         |
| Ancona . . . . .                     | —              | —            | —            | 300,0           | 750           | 600           | 300,0           | 750           | 600           |
| Macerata . . . . .                   | —              | —            | —            | 380,0           | 764           | 687           | 380,0           | 764           | 687           |
| Ascoli Piceno . . . . .              | —              | —            | —            | 900,0           | 1.800         | 1.620         | 900,0           | 1.800         | 1.620         |
| <b>MARCHE</b> . . . . .              | <b>—</b>       | <b>—</b>     | <b>—</b>     | <b>3.580,0</b>  | <b>5.914</b>  | <b>4.727</b>  | <b>3.580,0</b>  | <b>5.914</b>  | <b>4.727</b>  |

Segue Tav. 39 — Piante floricole

Segue A — COLTIVAZIONI DI PIANTE DA FIORE, DA FOGLIA E FRONDA DA RECIDERE

Superficie in are, produzione in migliaia di pezzi, salvo diversa indicazione

| PROVINCIE<br>REGIONI         | IN SERRA       |               |               | IN PIENA ARIA   |                |                | TOTALE          |                |                |
|------------------------------|----------------|---------------|---------------|-----------------|----------------|----------------|-----------------|----------------|----------------|
|                              | Superficie     | Produzione    |               | Superficie      | Produzione     |                | Superficie      | Produzione     |                |
|                              |                | Totale        | Raccolta      |                 | Totale         | Raccolta       |                 | Totale         | Raccolta       |
| <b>Segue CRISANTEMI</b>      |                |               |               |                 |                |                |                 |                |                |
| Rieti . . . . .              | 8,0            | 24            | 24            | 40,0            | 48             | 47             | 48,0            | 72             | 71             |
| Roma . . . . .               | 100,0          | 1.000         | 700           | 3.000,0         | 24.000         | 14.400         | 3.100,0         | 25.000         | 15.100         |
| Latina . . . . .             | 650,0          | 2.600         | 2.340         | 400,0           | 1.400          | 1.120          | 1.050,0         | 4.000          | 3.460          |
| Frosinone . . . . .          | —              | —             | —             | 300,0           | 3.000          | 2.550          | 300,0           | 3.000          | 2.550          |
| <b>LAZIO</b> . . . . .       | <b>758,0</b>   | <b>3.624</b>  | <b>3.064</b>  | <b>3.740,0</b>  | <b>28.448</b>  | <b>18.117</b>  | <b>4.498,0</b>  | <b>32.072</b>  | <b>21.181</b>  |
| Teramo . . . . .             | —              | —             | —             | 120,0           | 120            | 108            | 120,0           | 120            | 108            |
| Pescara . . . . .            | —              | —             | —             | 1.000,0         | 1.000          | 700            | 1.000,0         | 1.000          | 700            |
| Chieti . . . . .             | —              | —             | —             | 2.800,0         | 4.760          | 4.189          | 2.800,0         | 4.760          | 4.189          |
| <b>ABRUZZI</b> . . . . .     | <b>—</b>       | <b>—</b>      | <b>—</b>      | <b>3.920,0</b>  | <b>5.880</b>   | <b>4.997</b>   | <b>3.920,0</b>  | <b>5.880</b>   | <b>4.997</b>   |
| Caserta . . . . .            | —              | —             | —             | 780,0           | 1.443          | 1.414          | 780,0           | 1.443          | 1.414          |
| Benevento . . . . .          | —              | —             | —             | 100,0           | 25             | 25             | 100,0           | 25             | 25             |
| Napoli . . . . .             | 300,0          | 7.500         | 7.500         | 2.200,0         | 7.700          | 7.546          | 2.500,0         | 15.200         | 15.046         |
| Salerno . . . . .            | —              | —             | —             | 2.100,0         | 4.200          | 3.780          | 2.100,0         | 4.200          | 3.780          |
| <b>CAMPANIA</b> . . . . .    | <b>300,0</b>   | <b>7.500</b>  | <b>7.500</b>  | <b>5.180,0</b>  | <b>13.368</b>  | <b>12.765</b>  | <b>5.480,0</b>  | <b>20.868</b>  | <b>20.265</b>  |
| Bari . . . . .               | —              | —             | —             | 1.600,0         | 3.200          | 3.040          | 1.600,0         | 3.200          | 3.040          |
| Taranto . . . . .            | —              | —             | —             | 200,0           | 800            | 800            | 200,0           | 800            | 800            |
| Brindisi . . . . .           | —              | —             | —             | 1.300,0         | 3.250          | 2.762          | 1.300,0         | 3.250          | 2.762          |
| Lecce . . . . .              | —              | —             | —             | 4.000,0         | 920            | 892            | 4.000,0         | 920            | 892            |
| <b>PUGLIA</b> . . . . .      | <b>—</b>       | <b>—</b>      | <b>—</b>      | <b>7.100,0</b>  | <b>8.170</b>   | <b>7.494</b>   | <b>7.100,0</b>  | <b>8.170</b>   | <b>7.494</b>   |
| Cosenza . . . . .            | 180,0          | 18.000        | 18.000        | —               | —              | —              | 180,0           | 18.000         | 18.000         |
| Catanzaro . . . . .          | 50,0           | 200           | 160           | 530,0           | 1.590          | 1.272          | 580,0           | 1.790          | 1.432          |
| Reggio di Calabria . . . . . | 1.000,0        | 7.000         | 6.650         | 700,0           | 2.800          | 2.380          | 1.700,0         | 9.800          | 9.030          |
| <b>CALABRIA</b> . . . . .    | <b>1.230,0</b> | <b>25.200</b> | <b>24.810</b> | <b>1.230,0</b>  | <b>4.390</b>   | <b>3.652</b>   | <b>2.460,0</b>  | <b>29.590</b>  | <b>28.462</b>  |
| Trapani . . . . .            | —              | —             | —             | 280,0           | 980            | 882            | 280,0           | 980            | 882            |
| Palermo . . . . .            | —              | —             | —             | 800,0           | 4.000          | 3.840          | 4.000           | 3.840          | 3.840          |
| Messina . . . . .            | —              | —             | —             | 700,0           | 2.100          | 1.890          | 700,0           | 2.100          | 1.890          |
| Agrigento . . . . .          | —              | —             | —             | 175,0           | 385            | 231            | 175,0           | 385            | 231            |
| Enna . . . . .               | —              | —             | —             | 200,0           | 108            | 106            | 200,0           | 106            | 106            |
| Catania . . . . .            | —              | —             | —             | 370,0           | 370            | 296            | 370,0           | 370            | 296            |
| Siracusa . . . . .           | —              | —             | —             | 900,0           | 3.600          | 3.600          | 900,0           | 3.600          | 3.600          |
| <b>SICILIA</b> . . . . .     | <b>—</b>       | <b>—</b>      | <b>—</b>      | <b>3.425,0</b>  | <b>11.543</b>  | <b>10.845</b>  | <b>3.425,0</b>  | <b>11.543</b>  | <b>10.845</b>  |
| Sassari . . . . .            | —              | —             | —             | 300,0           | 540            | 459            | 300,0           | 540            | 459            |
| Oristano . . . . .           | 50,0           | 175           | 158           | 100,0           | 300            | 240            | 150,0           | 475            | 398            |
| Cagliari . . . . .           | 400,0          | 1.120         | 1.098         | 300,0           | 990            | 871            | 700,0           | 2.110          | 1.969          |
| <b>SARDEGNA</b> . . . . .    | <b>450,0</b>   | <b>1.295</b>  | <b>1.256</b>  | <b>700,0</b>    | <b>1.830</b>   | <b>1.570</b>   | <b>1.150,0</b>  | <b>3.125</b>   | <b>2.826</b>   |
| <b>ITALIA</b> . . . . .      | <b>9.086,3</b> | <b>53.825</b> | <b>50.040</b> | <b>66.131,2</b> | <b>173.871</b> | <b>143.609</b> | <b>75.227,5</b> | <b>227.696</b> | <b>193.640</b> |
| <b>DALIE</b>                 |                |               |               |                 |                |                |                 |                |                |
| Torino . . . . .             | —              | —             | —             | 1.000,0         | 2.000          | 2.000          | 1.000,0         | 2.000          | 2.000          |
| Vercelli . . . . .           | —              | —             | —             | 70,0            | 60             | 60             | 70,0            | 60             | 60             |
| Novara . . . . .             | —              | —             | —             | 30,0            | 3              | 3              | 30,0            | 3              | 3              |
| <b>PIEMONTE</b> . . . . .    | <b>—</b>       | <b>—</b>      | <b>—</b>      | <b>1.100,0</b>  | <b>2.063</b>   | <b>2.063</b>   | <b>1.100,0</b>  | <b>2.063</b>   | <b>2.063</b>   |
| Varese . . . . .             | —              | —             | —             | 8,0             | 30             | 28             | 8,0             | 30             | 28             |
| Milano . . . . .             | —              | —             | —             | 1.500,0         | 3.900          | 3.120          | 1.500,0         | 3.900          | 3.120          |
| Bergamo . . . . .            | —              | —             | —             | 150,0           | 120            | 114            | 150,0           | 120            | 114            |
| Brescia . . . . .            | —              | —             | —             | 70,0            | 315            | 283            | 70,0            | 315            | 283            |
| Pavia . . . . .              | —              | —             | —             | 100,0           | 30             | 2              |                 |                |                |



Segue Tav. 39 — Piante floricole

Segue A — COLTIVAZIONI DI PIANTE DA FIORE, DA FOGLIA E FRONDA DA RECIDERE

Superficie in are, produzione in migliaia di pezzi, salvo diversa indicazione

| PROVINCIE<br>REGIONI      | IN SERRA   |            | IN PIENA ARIA |            | TOTALE     |          |            |            |          |  |
|---------------------------|------------|------------|---------------|------------|------------|----------|------------|------------|----------|--|
|                           | Superficie | Produzione |               | Superficie | Produzione |          | Superficie | Produzione |          |  |
|                           |            | Totale     | Raccolta      |            | Totale     | Raccolta |            | Totale     | Raccolta |  |
| Segue DALIE               |            |            |               |            |            |          |            |            |          |  |
| Bolzano-Bozen . . . . .   | —          | —          | —             | 130,0      | 26         | 24       | 130,0      | 26         | 24       |  |
| Trento . . . . .          | —          | —          | —             | 2,0        | 7          | 5        | 2,0        | 7          | 5        |  |
| TRENTINO-A. A. . . . .    | —          | —          | —             | 132,0      | 33         | 29       | 132,0      | 33         | 29       |  |
| Verona . . . . .          | —          | —          | —             | 100,0      | 141        | 127      | 100,0      | 141        | 127      |  |
| Vicenza . . . . .         | —          | —          | —             | 50,0       | 148        | 110      | 50,0       | 148        | 110      |  |
| Treviso . . . . .         | —          | —          | —             | 700,0      | 2.447      | 2.447    | 700,0      | 2.447      | 2.447    |  |
| Venezia . . . . .         | —          | —          | —             | 400,0      | 1.000      | 900      | 400,0      | 1.000      | 900      |  |
| Padova . . . . .          | —          | —          | —             | 65,0       | 260        | 221      | 65,0       | 260        | 221      |  |
| Rovigo . . . . .          | 25,0       | 15         | 15            | 200,0      | 110        | 94       | 225,0      | 125        | 109      |  |
| VENETO . . . . .          | 25,0       | 15         | 15            | 1.515,0    | 4.319      | 3.899    | 1.540,0    | 4.334      | 3.914    |  |
| Udine . . . . .           | —          | —          | —             | 80,0       | 240        | 190      | 80,0       | 240        | 190      |  |
| Trieste . . . . .         | —          | —          | —             | 100,0      | 200        | 190      | 100,0      | 200        | 190      |  |
| FRIULI-VENEZIA G. . . . . | —          | —          | —             | 180,0      | 440        | 380      | 180,0      | 440        | 380      |  |
| Genova-LIGURIA . . . . .  | —          | —          | —             | 500,0      | 1.000      | 1.000    | 500,0      | 1.000      | 1.000    |  |
| Bologna . . . . .         | —          | —          | —             | 500,0      | 1.500      | 1.500    | 500,0      | 1.500      | 1.500    |  |
| Forlì . . . . .           | —          | —          | —             | 20,0       | 80         | 64       | 20,0       | 80         | 64       |  |
| EMILIA-ROMAGNA . . . . .  | —          | —          | —             | 520,0      | 1.580      | 1.564    | 520,0      | 1.580      | 1.564    |  |
| Massa-Carrara . . . . .   | —          | —          | —             | 100,0      | 230        | 230      | 100,0      | 230        | 230      |  |
| Lucca . . . . .           | —          | —          | —             | 200,0      | 1.100      | 1.100    | 200,0      | 1.100      | 1.100    |  |
| Pistoia . . . . .         | —          | —          | —             | 20,0       | 126        | 126      | 20,0       | 126        | 126      |  |
| Firenze . . . . .         | —          | —          | —             | 70,0       | 210        | 200      | 70,0       | 210        | 200      |  |
| Livorno . . . . .         | —          | —          | —             | 10,0       | 27         | 26       | 10,0       | 27         | 26       |  |
| Pisa . . . . .            | —          | —          | —             | 500,0      | 500        | 425      | 500,0      | 500        | 425      |  |
| Arezzo . . . . .          | —          | —          | —             | 40,0       | 100        | 100      | 40,0       | 100        | 100      |  |
| Grosseto . . . . .        | —          | —          | —             | 660,0      | 660        | 627      | 660,0      | 660        | 627      |  |
| TOSCANA . . . . .         | —          | —          | —             | 1.600,0    | 2.953      | 2.834    | 1.600,0    | 2.953      | 2.834    |  |
| Perugia-UMBRIA . . . . .  | 5,0        | 15         | 15            | —          | —          | —        | 5,0        | 15         | 15       |  |
| Pesaro e Urbino . . . . . | —          | —          | —             | 150,0      | 480        | 384      | 150,0      | 480        | 384      |  |
| Ancona . . . . .          | —          | —          | —             | 200,0      | 800        | 720      | 200,0      | 800        | 720      |  |
| Macerata . . . . .        | —          | —          | —             | 140,0      | 750        | 690      | 140,0      | 750        | 690      |  |
| Ascoli Piceno . . . . .   | —          | —          | —             | 200,0      | 500        | 450      | 200,0      | 500        | 450      |  |
| MARCHE . . . . .          | —          | —          | —             | 690,0      | 2.530      | 2.244    | 690,0      | 2.530      | 2.244    |  |
| Roma-LAZIO . . . . .      | —          | —          | —             | 1.500,0    | 3.000      | 2.400    | 1.500,0    | 3.000      | 2.400    |  |
| Pescara . . . . .         | —          | —          | —             | 200,0      | 140        | 112      | 200,0      | 140        | 112      |  |
| Chieti . . . . .          | —          | —          | —             | 100,0      | 90         | 81       | 100,0      | 90         | 81       |  |
| ABRUZZI . . . . .         | —          | —          | —             | 300,0      | 230        | 193      | 300,0      | 230        | 193      |  |
| Caserta . . . . .         | —          | —          | —             | 15,0       | 6          | 6        | 15,0       | 6          | 6        |  |
| Benevento . . . . .       | —          | —          | —             | 100,0      | 20         | 20       | 100,0      | 20         | 20       |  |
| Napoli . . . . .          | —          | —          | —             | 1.000,0    | 3.000      | 2.850    | 1.000,0    | 3.000      | 2.850    |  |
| Salerno . . . . .         | —          | —          | —             | 100,0      | 250        | 238      | 100,0      | 250        | 238      |  |
| CAMPANIA . . . . .        | —          | —          | —             | 1.215,0    | 3.276      | 3.114    | 1.215,0    | 3.276      | 3.114    |  |
| Bari . . . . .            | —          | —          | —             | 50,0       | 540        | 513      | 50,0       | 540        | 513      |  |
| Taranto . . . . .         | —          | —          | —             | 20,0       | 32         | 32       | 20,0       | 32         | 32       |  |
| Lecce . . . . .           | —          | —          | —             | 150,0      | 900        | 873      | 150,0      | 900        | 873      |  |
| PUGLIA . . . . .          | —          | —          | —             | 220,0      | 1.472      | 1.418    | 220,0      | 1.472      | 1.418    |  |

Segue Tav. 39 — Piante floricole

Segue A — COLTIVAZIONI DI PIANTE DA FIORE, DA FOGLIA E FRONDA DA RECIDERE

Superficie in are, produzione in migliaia di pezzi, salvo diversa indicazione

| PROVINCIE<br>REGIONI              | IN SERRA   |            | IN PIENA ARIA |            | TOTALE     |          |            |            |          |  |
|-----------------------------------|------------|------------|---------------|------------|------------|----------|------------|------------|----------|--|
|                                   | Superficie | Produzione |               | Superficie | Produzione |          | Superficie | Produzione |          |  |
|                                   |            | Totale     | Raccolta      |            | Totale     | Raccolta |            | Totale     | Raccolta |  |
| Segue DALIE                       |            |            |               |            |            |          |            |            |          |  |
| Reggio di Cal.-CALABRIA . . . . . | —          | —          | —             | 100,0      | 210        | 200      | 100,0      | 210        | 200      |  |
| Trapani . . . . .                 | —          | —          | —             | 50,0       | 160        | 144      | 50,0       | 160        | 144      |  |
| Palermo . . . . .                 | —          | —          | —             | 700,0      | 2.450      | 2.352    | 700,0      | 2.450      | 2.352    |  |
| Messina . . . . .                 | —          | —          | —             | 200,0      | 500        | 450      | 200,0      | 500        | 450      |  |
| Agrigento . . . . .               | —          | —          | —             | 15,0       | 150        | 50       | 15,0       | 150        | 50       |  |
| Catania . . . . .                 | —          | —          | —             | 30,0       | 30         | 27       | 30,0       | 30         | 27       |  |
| Siracusa . . . . .                | —          | —          | —             | 350,0      | 1.750      | 1.750    | 350,0      | 1.750      | 1.750    |  |
| SICILIA . . . . .                 | —          | —          | —             | 1.345,0    | 5.040      | 4.783    | 1.345,0    | 5.040      | 4.783    |  |
| Sassari-SARDEGNA . . . . .        | —          | —          | —             | 10,0       | 20         | 15       | 10,0       | 20         | 15       |  |
| ITALIA . . . . .                  | 30,0       | 30         | 30            | 12.855,0   | 32.641     | 29.778   | 12.885,0   | 32.671     | 29.808   |  |
| FELCI                             |            |            |               |            |            |          |            |            |          |  |
| Trento-TRENTINO-A.A. . . . .      | 2,0        | 1          | 1             | —          | —          | —        | 2,0        | 1          | 1        |  |
| Imperia-LIGURIA . . . . .         | 100,0      | 480        | 456           | —          | —          | —        | 100,0      | 480        | 456      |  |
| Pistoia . . . . .                 | —          | —          | —             | 200,0      | 960        | 960      | 200,0      | 960        | 960      |  |
| Grosseto . . . . .                | —          | —          | —             | 10,0       | 10         | 10       | 10,0       | 10         | 10       |  |
| TOSCANA . . . . .                 | —          | —          | —             | 210,0      | 970        | 970      | 210,0      | 970        | 970      |  |
| Perugia-UMBRIA . . . . .          | 30,0       | 30         | 30            | —          | —          | —        | 30,0       | 30         | 30       |  |
| Teramo . . . . .                  | 40,0       | 16         | 16            | —          | —          | —        | 40,0       | 16         | 16       |  |
| Pescara . . . . .                 | —          | —          | —             | 200,0      | 100        | 80       | 200,0      | 100        | 80       |  |
| ABRUZZI . . . . .                 | 40,0       | 16         | 16            | 200,0      | 100        | 80       | 240,0      | 116        | 96       |  |
| Napoli . . . . .                  | —          | —          | —             | 600,0      | 4.200      | 4.200    | 600,0      | 4.200      | 4.200    |  |
| Salerno . . . . .                 | 10,0       | 100        | 100           | 50,0       | 450        | 400      | 60,0       | 550        | 505      |  |
| CAMPANIA . . . . .                | 10,0       | 100        | 100           | 650,0      | 4.650      | 4.605    | 660,0      | 4.750      | 4.705    |  |
| ITALIA . . . . .                  | 182,0      | 627        | 603           | 1.060,0    | 5.720      | 5.655    | 1.242,0    | 6.347      | 6.258    |  |
| FRESIE                            |            |            |               |            |            |          |            |            |          |  |
| Milano . . . . .                  | —          | —          | —             | 450,0      | 990        | 792      | 450,0      | 990        | 792      |  |
| Brescia . . . . .                 | —          | —          | —             | 60,0       | 57         | 51       | 60,0       | 57         | 51       |  |
| LOMBARDIA . . . . .               | —          | —          | —             | 510,0      | 1.047      | 843      | 510,0      | 1.047      | 843      |  |
| Trieste-FRIULI-VEN. G. . . . .    | 5,0        | 50         | 50            | —          | —          | —        | 5,0        | 50         | 50       |  |
| Imperia . . . . .                 | 500,0      | 2.500      | 2.200         | 800,0      | 4.000      | 3.440    | 1.300,0    | 6.500      | 5.640    |  |
| Savona . . . . .                  | —          | —          | —             | 30,0       | 240        | 233      | 30,0       | 240        | 233      |  |
| Gonova . . . . .                  | 3,0        | 135        | 131           | 1.900,0    | 14.250     | 13.538   | 1.903,0    | 14.385     | 13.669   |  |
| LIGURIA . . . . .                 | 503,0      | 2.635      | 2.331         | 2.730,0    | 18.490     | 17.211   | 3.233,0    | 21.125     | 19.542   |  |
| Massa-Carrara . . . . .           | 20,0       | 476        | 476           | —          | —          | —        | 20,0       | 476        | 476      |  |
| Lucca . . . . .                   | 700,0      | 7.560      | 7.560         | 100,0      | 1.100      | 1.100    | 800,0      | 8.660      | 8.660    |  |
| Pistoia . . . . .                 | 30,0       | 270        | 270           | 40,0       | 340        | 340      | 70,0       | 610        | 610      |  |
| Firenze . . . . .                 | 2,0        | 20         | 20            | —          | —          | —        | 2,0        | 20         | 20       |  |
| Livorno . . . . .                 | 20,0       | 160        | 160           | 150,0      | 1.350      | 1.296    | 170,0      | 1.510      | 1.450    |  |
| Pisa . . . . .                    | —          | —          | —             | 300,0      | 600        | 498      | 300,0      | 600        | 498      |  |
| Arezzo . . . . .                  | 6,0        | 20         | 20            | —          | —          | —        | 6,0        | 20         | 20       |  |
| TOSCANA . . . . .                 | 778,0      | 8.506      | 8.506         | 590,0      | 3.390      | 3.284    | 1.368,0    | 11.896     | 11.740   |  |
| Ancona-MARCHE . . . . .           | —          | —          | —             | 10,0       | 15         | 14       | 10,0       | 15         | 14       |  |
| Roma . . . . .                    | 300,0      | 2.400      | 2.160         | 1.500,0    | 10.500     | 8.400    | 1.800,0    | 12.900     | 10.560   |  |
| Latina . . . . .                  | 300,0      | 2.400      | 2.160         | —          | —          | —        | 300,0      | 2.400      | 2.160    |  |
| LAZIO . . . . .                   | 600,0      | 4.800      | 4.320         | 1.500,0    | 10.500     | 8.400    | 2.100,0    | 15.300     | 12.720   |  |

## Segue Tav. 39 — Piante floricole

Segue A — COLTIVAZIONI DI PIANTE DA FIORE, DA FOGLIA E FRONDA DA RECIDERE

Superficie in are, produzione in migliaia di pezzi, salvo diversa indicazione

| PROVINCIE<br>REGIONI | IN SERRA   |            |          | IN PIENA ARIA |            |          | TOTALE     |            |          |
|----------------------|------------|------------|----------|---------------|------------|----------|------------|------------|----------|
|                      | Superficie | Produzione |          | Superficie    | Produzione |          | Superficie | Produzione |          |
|                      |            | Totale     | Raccolta |               | Totale     | Raccolta |            | Totale     | Raccolta |

## Segue FRESIE

|                   |         |        |        |         |        |        |         |        |        |
|-------------------|---------|--------|--------|---------|--------|--------|---------|--------|--------|
| Teramo-ABRUZZI    | 12,0    | 12     | 12     | —       | —      | —      | 12,0    | 12     | 12     |
| Caserta           | —       | —      | —      | 10,0    | 18     | 18     | 10,0    | 18     | 18     |
| Napoli            | —       | —      | —      | 300,0   | 6.300  | 5.985  | 300,0   | 6.300  | 5.985  |
| Salerno           | 10,0    | 150    | 150    | 50,0    | 500    | 450    | 60,0    | 650    | 600    |
| CAMPANIA          | 10,0    | 150    | 150    | 360,0   | 6.818  | 6.453  | 370,0   | 6.968  | 6.603  |
| Bari              | 5,0     | 150    | 150    | 100,0   | 3.000  | 2.850  | 105,0   | 3.150  | 3.000  |
| Taranto           | —       | —      | —      | 5,0     | 9      | 9      | 5,0     | 9      | 9      |
| Brindisi          | 5,0     | 300    | 300    | —       | —      | —      | 5,0     | 300    | 300    |
| PUGLIA            | 10,0    | 450    | 450    | 105,0   | 3.009  | 2.859  | 115,0   | 3.459  | 3.309  |
| Matera-BASILICATA | —       | —      | —      | 10,0    | 110    | 88     | 10,0    | 110    | 88     |
| Palermo           | —       | —      | —      | 260,0   | 2.600  | 2.535  | 260,0   | 2.600  | 2.535  |
| Messina           | —       | —      | —      | 150,0   | 1.500  | 1.350  | 150,0   | 1.500  | 1.350  |
| Catania           | —       | —      | —      | 2,0     | 7      | 5      | 2,0     | 7      | 5      |
| SICILIA           | —       | —      | —      | 412,0   | 4.107  | 3.890  | 412,0   | 4.107  | 3.890  |
| Sassari-SARDEGNA  | 10,0    | 20     | 18     | —       | —      | —      | 10,0    | 20     | 18     |
| ITALIA            | 1.928,0 | 16.623 | 15.837 | 6.227,0 | 47.486 | 42.982 | 8.155,0 | 64.109 | 58.829 |

## GAROFANI AMERICANI

|                 |          |         |         |          |         |         |          |         |         |
|-----------------|----------|---------|---------|----------|---------|---------|----------|---------|---------|
| Milano          | 2,0      | 24      | 22      | —        | —       | —       | 2,0      | 24      | 22      |
| Bergamo         | 50,0     | 300     | 255     | —        | —       | —       | 50,0     | 300     | 255     |
| Brescia         | 150,0    | 450     | 383     | —        | —       | —       | 150,0    | 450     | 383     |
| LOMBARDIA       | 202,0    | 774     | 660     | —        | —       | —       | 202,0    | 774     | 660     |
| Vicenza         | 9,0      | 120     | 24      | 20,0     | 70      | 60      | 29,0     | 190     | 84      |
| Treviso         | 90,0     | 765     | 727     | 400,0    | 2.000   | 1.900   | 490,0    | 2.765   | 2.627   |
| Padova          | 2,0      | 16      | 15      | —        | —       | —       | 2,0      | 16      | 15      |
| VENETO          | 101,0    | 901     | 766     | 420,0    | 2.070   | 1.960   | 521,0    | 2.971   | 2.726   |
| Imperia         | 2.800,0  | 33.600  | 30.912  | 28.000,0 | 280.000 | 238.000 | 30.800,0 | 313.600 | 268.912 |
| Savona          | 200,0    | 3.200   | 3.136   | —        | —       | —       | 200,0    | 3.200   | 3.136   |
| Genova          | 100,0    | 1.760   | 1.408   | —        | —       | —       | 100,0    | 1.760   | 1.408   |
| La Spezia       | 200,0    | 4.500   | 4.500   | —        | —       | —       | 200,0    | 4.500   | 4.500   |
| LIGURIA         | 3.300,0  | 43.060  | 39.956  | 28.000,0 | 280.000 | 238.000 | 31.300,0 | 323.060 | 277.956 |
| Ferrara         | 25,0     | 320     | 310     | —        | —       | —       | 25,0     | 320     | 310     |
| Forlì           | 150,0    | 2.100   | 1.785   | 80,0     | 1.360   | 1.020   | 230,0    | 3.460   | 2.805   |
| EMILIA-ROMAGNA  | 175,0    | 2.420   | 2.095   | 80,0     | 1.360   | 1.020   | 255,0    | 3.780   | 3.115   |
| Massa-Carrara   | 25,0     | 650     | 650     | 15,0     | 360     | 360     | 40,0     | 1.010   | 1.010   |
| Lucca           | 5.500,0  | 99.000  | 99.000  | 300,0    | 4.500   | 4.500   | 5.800,0  | 103.500 | 103.500 |
| Pistoia         | 8.500,0  | 156.000 | 148.200 | 8.700,0  | 131.600 | 127.652 | 17.200,0 | 287.600 | 275.852 |
| Livorno         | 100,0    | 1.400   | 1.330   | 500,0    | 6.000   | 5.640   | 600,0    | 7.400   | 6.970   |
| Pisa            | 200,0    | 1.500   | 1.350   | 100,0    | 400     | 320     | 300,0    | 1.670   | 1.670   |
| Grosseto        | 65,0     | 910     | 819     | 70,0     | 665     | 599     | 135,0    | 1.575   | 1.418   |
| TOSCANA         | 14.390,0 | 259.460 | 251.349 | 9.685,0  | 143.525 | 139.071 | 24.075,0 | 402.985 | 390.420 |
| Pesaro e Urbino | 150,0    | 450     | 315     | —        | —       | —       | 150,0    | 450     | 315     |
| Macerata        | 71,0     | 362     | 344     | 120,0    | 438     | 394     | 191,0    | 800     | 738     |
| Ascoli Piceno   | 300,0    | 4.800   | 4.560   | —        | —       | —       | 300,0    | 4.800   | 4.560   |
| MARCHE          | 521,0    | 5.612   | 5.219   | 120,0    | 438     | 394     | 641,0    | 6.050   | 5.613   |
| Roma            | 4.000,0  | 100.000 | 70.000  | 6.000,0  | 144.000 | 100.800 | 10.000,0 | 244.000 | 170.800 |
| Latina          | 3.200,0  | 73.600  | 58.880  | 300,0    | 6.000   | 4.800   | 3.500,0  | 79.600  | 63.680  |
| Frosinone       | 300,0    | 7.500   | 6.750   | —        | —       | —       | 300,0    | 7.500   | 6.750   |
| LAZIO           | 7.500,0  | 181.100 | 135.630 | 6.300,0  | 150.000 | 105.600 | 13.800,0 | 331.100 | 241.230 |

## Segue Tav. 39 — Piante floricole

Segue A — COLTIVAZIONI DI PIANTE DA FIORE, DA FOGLIA E FRONDA DA RECIDERE

Superficie in are, produzione in migliaia di pezzi, salvo diversa indicazione

| PROVINCIE<br>REGIONI | IN SERRA   |            |          | IN PIENA ARIA |            |          | TOTALE     |            |          |
|----------------------|------------|------------|----------|---------------|------------|----------|------------|------------|----------|
|                      | Superficie | Produzione |          | Superficie    | Produzione |          | Superficie | Produzione |          |
|                      |            | Totale     | Raccolta |               | Totale     | Raccolta |            | Totale     | Raccolta |

## Segue GAROFANI AMERICANI

|                    |          |           |           |          |         |         |           |           |           |
|--------------------|----------|-----------|-----------|----------|---------|---------|-----------|-----------|-----------|
| Teramo             | 80,0     | 960       | 922       | 150,0    | 1.650   | 1.518   | 230,0     | 2.610     | 2.440     |
| Pescara            | 800,0    | 1.600     | 1.440     | 700,0    | 2.100   | 1.680   | 1.500,0   | 3.700     | 3.120     |
| ABRUZZI            | 880,0    | 2.560     | 2.362     | 850,0    | 3.750   | 3.198   | 1.730,0   | 6.310     | 5.560     |
| Caserta            | 50,0     | 1.000     | 1.000     | —        | —       | —       | 50,0      | 1.000     | 1.000     |
| Benevento          | —        | —         | —         | 50,0     | 500     | 500     | 50,0      | 500       | 500       |
| Napoli             | 45.000,0 | 567.000   | 538.650   | 9.000,0  | 90.000  | 85.500  | 54.000,0  | 657.000   | 624.150   |
| Salerno            | 2.000,0  | 40.000    | 38.000    | 400,0    | 6.400   | 5.760   | 2.400,0   | 46.400    | 43.760    |
| CAMPANIA           | 47.050,0 | 608.000   | 577.650   | 9.450,0  | 96.900  | 91.760  | 56.500,0  | 704.900   | 669.410   |
| Foggia             | 60,0     | 1.368     | 1.299     | —        | —       | —       | 60,0      | 1.368     | 1.299     |
| Bari               | 7.000,0  | 147.000   | 139.650   | 500,0    | 10.000  | 9.300   | 7.500,0   | 157.000   | 148.950   |
| Taranto            | 12,0     | 180       | 180       | —        | —       | —       | 12,0      | 180       | 180       |
| Brindisi           | 150,0    | 2.400     | 2.400     | 150,0    | 1.500   | 1.500   | 300,0     | 3.900     | 3.900     |
| Lecce              | 6.000,0  | 115.200   | 109.440   | 3.000,0  | 55.500  | 52.725  | 9.000,0   | 170.700   | 162.165   |
| PUGLIA             | 13.222,0 | 266.148   | 252.969   | 3.650,0  | 67.000  | 63.525  | 16.872,0  | 333.148   | 316.494   |
| Matera-BASILICATA  | 2,0      | 24        | 22        | —        | —       | —       | 2,0       | 24        | 22        |
| Catanzaro          | 500,0    | 8.000     | 6.400     | 480,0    | 6.720   | 5.376   | 980,0     | 14.720    | 11.776    |
| Reggio di Calabria | 400,0    | 7.200     | 6.840     | 1.550,0  | 15.500  | 13.950  | 1.950,0   | 22.700    | 20.790    |
| CALABRIA           | 900,0    | 15.200    | 13.240    | 2.030,0  | 22.220  | 19.326  | 2.930,0   | 37.420    | 32.566    |
| Trapani            | 360,0    | 5.760     | 5.645     | 100,0    | 1.400   | 1.288   | 460,0     | 7.160     | 6.933     |
| Palermo            | 11,0     | 220       | 220       | 200,0    | 2.760   | 2.677   | 211,0     | 2.980     | 2.897     |
| Messina            | 300,0    | 6.000     | 5.700     | 1.200,0  | 21.600  | 19.440  | 1.500,0   | 27.600    | 25.140    |
| Catania            | 6,0      | 48        | 43        | 350,0    | 1.575   | 1.339   | 356,0     | 1.623     | 1.382     |
| Ragusa             | 2.700,0  | 32.400    | 31.266    | —        | —       | —       | 2.700,0   | 32.400    | 31.266    |
| SICILIA            | 3.377,0  | 44.428    | 42.974    | 1.850,0  | 27.335  | 24.744  | 5.227,0   | 71.763    | 67.618    |
| Sassari            | 285,0    | 5.415     | 4.874     | —        | —       | —       | 285,0     | 5.415     | 4.874     |
| Oriстано           | 250,0    | 4.000     | 3.600     | 100,0    | 3.200   | 2.560   | 350,0     | 7.200     | 6.160     |
| Cagliari           | 2.000,0  | 30.000    | 26.400    | —        | —       | —       | 2.000,0   | 30.000    | 26.400    |
| SARDEGNA           | 2.535,0  | 39.415    | 34.874    | 100,0    | 3.200   | 2.560   | 2.635,0   | 42.615    | 37.434    |
| ITALIA             | 94.155,0 | 1.469.102 | 1.359.886 | 62.535,0 | 797.798 | 691.158 | 156.690,0 | 2.266.900 | 2.050.824 |

## GAROFANI MEDITERRANEI

|                        |         |        |        |          |         |         |          |         |         |
|------------------------|---------|--------|--------|----------|---------|---------|----------|---------|---------|
| Varese                 | —       | —      | —      | 1,5      | 6       | 6       | 1,5      | 6       | 6       |
| Milano                 | 2,0     | 20     | 18     | —        | —       | —       | 2,0      | 20      | 18      |
| LOMBARDIA              | 2,0     | 20     | 18     | 1,5      | 6       | 6       | 3,5      | 26      | 24      |
| Padova-VENETO          | —       | —      | —      | 10,0     | 50      | 40      | 10,0     | 50      | 40      |
| Trieste-FRIULI-VEN. G. | 5,0     | 150    | 150    | —        | —       | —       | 5,0      | 150     | 150     |
| Imperia                | 3.600,0 | 39.600 | 36.432 | 64.000,0 | 576.000 | 518.400 | 67.600,0 | 615.600 | 554.832 |
| Savona                 | 400,0   | 4.000  | 3.920  | —        | —       | —       | 400,0    | 4.000   | 3.920   |
| LIGURIA                | 4.000,0 | 43.600 | 40.352 | 64.000,0 | 576.000 | 518.400 | 68.000,0 | 619.600 | 558.752 |
| Forlì-EMILIA-ROMAGNA   | 10,0    | 140    | 119    | —        | —       | —       | 10,0     | 140     | 119     |
| Lucca                  | —       | —      | —      | 200,0    | 2.400   | 2.400   | 200,0    | 2.400   | 2.400   |
| Pistoia                | —       | —      | —      | 3.000,0  | 59.100  | 59.100  | 3.000,0  | 59.100  | 59.100  |
| Firenze                | —       | —      | —      | 400,0    | 4.000   | 3.600   | 400,0    | 4.000   | 3.600   |
| Pisa                   | 400,0   | 3.000  | 2.700  | 400,0    | 1.600   | 1.280   | 800,0    | 4.600   | 3.980   |
| Arezzo                 | 1,0     | 9      | 9      | —        | —       | —       | 1,0      | 9       | 9       |
| TOSCANA                | 401,0   | 3.009  | 2.709  | 4.000,0  | 67.100  | 66.380  | 4.401,0  | 70.109  | 69.089  |
| Perugia-UMBRIA         | 170,0   | 2.720  | 2.584  | 70,0     | 700     | 665     | 240,0    | 3.420   | 3.249   |
| Ancona-MARCHE          | 50,0    | 3.000  | 2.940  | 40,0     | 2.000   | 1.800   | 90,0     | 5.000   | 4.740   |

Seque Tav. 39 — Piante floricole

Seque A — COLTIVAZIONI DI PIANTE DA FIORE, DA FOGLIA E FRONDA DA RECIDERE

Superficie in are, produzione in migliaia di pezzi, salvo diversa indicazione

| PROVINCIE<br>REGIONI | IN SERRA   |            |          | IN PIENA ARIA |            |          | TOTALE     |            |          |
|----------------------|------------|------------|----------|---------------|------------|----------|------------|------------|----------|
|                      | Superficie | Produzione |          | Superficie    | Produzione |          | Superficie | Produzione |          |
|                      |            | Totale     | Raccolta |               | Totale     | Raccolta |            | Totale     | Raccolta |

Seque GAROFANI MEDITERRANEI

|                  |                 |                |                |                 |                |                |                 |                  |                |
|------------------|-----------------|----------------|----------------|-----------------|----------------|----------------|-----------------|------------------|----------------|
| Rieti            | 40,0            | 800            | 784            | —               | —              | —              | 40,0            | 800              | 784            |
| Roma             | 100,0           | 2.500          | 2.000          | 4.000,0         | 100.000        | 70.000         | 4.100,0         | 102.500          | 72.000         |
| Latina           | 800,0           | 17.600         | 14.080         | —               | —              | —              | 800,0           | 17.600           | 14.080         |
| <b>LAZIO</b>     | <b>940,0</b>    | <b>20.900</b>  | <b>16.864</b>  | <b>4.000,0</b>  | <b>100.000</b> | <b>70.000</b>  | <b>4.940,0</b>  | <b>120.900</b>   | <b>86.864</b>  |
| Pescara          | 150,0           | 300            | 270            | 100,0           | 300            | 240            | 250,0           | 600              | 510            |
| Chieti           | 200,0           | 480            | 456            | 100,0           | 270            | 243            | 300,0           | 750              | 699            |
| <b>ABRUZZI</b>   | <b>350,0</b>    | <b>780</b>     | <b>726</b>     | <b>200,0</b>    | <b>570</b>     | <b>483</b>     | <b>550,0</b>    | <b>1.350</b>     | <b>1.209</b>   |
| Caserta          | 150,0           | 3.000          | 3.000          | 450,0           | 8.100          | 8.019          | 600,0           | 11.100           | 11.019         |
| Benevento        | —               | —              | 50,0           | 50,0            | 500            | 500            | 50,0            | 500              | 500            |
| Napoli           | 14.000,0        | 176.400        | 167.580        | 1.500,0         | 14.250         | 13.535         | 15.500,0        | 190.650          | 181.115        |
| <b>CAMPANIA</b>  | <b>14.150,0</b> | <b>179.400</b> | <b>170.580</b> | <b>2.000,0</b>  | <b>22.850</b>  | <b>22.054</b>  | <b>16.150,0</b> | <b>202.250</b>   | <b>192.634</b> |
| Bari             | 100,0           | 2.100          | 1.932          | 100,0           | 2.000          | 1.860          | 200,0           | 4.100            | 3.792          |
| Taranto          | 50,0            | 1.000          | 900            | —               | —              | —              | 50,0            | 1.900            | 900            |
| Lecce            | 500,0           | 9.500          | 9.025          | 800,0           | 9.000          | 8.550          | 1.000,0         | 18.500           | 17.575         |
| <b>PUGLIA</b>    | <b>650,0</b>    | <b>12.600</b>  | <b>11.857</b>  | <b>600,0</b>    | <b>11.000</b>  | <b>10.410</b>  | <b>1.250,0</b>  | <b>23.600</b>    | <b>22.267</b>  |
| Cosenza-CALABRIA | 10,0            | 800            | 800            | —               | —              | —              | 10,0            | 800              | 800            |
| Trapani          | 180,0           | 2.880          | 2.822          | 180,0           | 2.520          | 2.318          | 360,0           | 5.400            | 5.140          |
| Palermo          | 26,0            | 494            | 494            | 795,0           | 9.461          | 9.129          | 821,0           | 9.955            | 9.623          |
| Messina          | —               | —              | —              | 150,0           | 2.550          | 2.295          | 150,0           | 2.550            | 2.295          |
| Agrigento        | 20,0            | 320            | 240            | 10,0            | 130            | 104            | 30,0            | 450              | 344            |
| Siracusa         | 400,0           | 4.000          | 4.000          | 250,0           | 2.000          | 2.000          | 650,0           | 6.000            | 6.000          |
| <b>SICILIA</b>   | <b>626,0</b>    | <b>7.694</b>   | <b>7.556</b>   | <b>1.385,0</b>  | <b>16.691</b>  | <b>15.846</b>  | <b>2.011,0</b>  | <b>24.359</b>    | <b>23.497</b>  |
| <b>ITALIA</b>    | <b>21.364,0</b> | <b>274.813</b> | <b>257.255</b> | <b>76.306,5</b> | <b>796.937</b> | <b>706.084</b> | <b>97.670,5</b> | <b>1.071.750</b> | <b>983.339</b> |

ALTRI GAROFANI

|                        |                |               |               |                |               |               |                |               |               |
|------------------------|----------------|---------------|---------------|----------------|---------------|---------------|----------------|---------------|---------------|
| Bolzano-Bozen-TRENT.AA | 20,0           | 50            | 45            | —              | —             | —             | 20,0           | 50            | 45            |
| Trieste-FRIULI-VEN. G. | —              | —             | —             | 80,0           | 1.600         | 1.520         | 80,0           | 1.600         | 1.520         |
| Imperia-LIGURIA        | 300,0          | 3.000         | 2.760         | 600,0          | 5.400         | 4.590         | 900,0          | 8.400         | 7.350         |
| Pistoia                | 700,0          | 15.400        | 15.400        | —              | —             | —             | 700,0          | 15.400        | 15.400        |
| Pisa                   | 100,0          | 750           | 675           | 100,0          | 400           | 320           | 200,0          | 1.150         | 995           |
| <b>TOSCANA</b>         | <b>800,0</b>   | <b>16.150</b> | <b>14.075</b> | <b>100,0</b>   | <b>400</b>    | <b>320</b>    | <b>900,0</b>   | <b>16.550</b> | <b>16.395</b> |
| Roma                   | —              | —             | —             | 400,0          | 32.000        | 22.400        | 400,0          | 32.000        | 22.400        |
| Latina                 | 300,0          | 6.900         | 6.200         | —              | —             | —             | 300,0          | 6.900         | 6.200         |
| <b>LAZIO</b>           | <b>300,0</b>   | <b>6.900</b>  | <b>6.200</b>  | <b>400,0</b>   | <b>32.000</b> | <b>22.400</b> | <b>700,0</b>   | <b>38.900</b> | <b>28.600</b> |
| Pescara-ABRUZZI        | —              | —             | —             | 50,0           | 300           | 120           | 50,0           | 300           | 120           |
| Trapani-SICILIA        | 40,0           | 640           | 627           | —              | —             | —             | 40,0           | 640           | 627           |
| <b>ITALIA</b>          | <b>1.460,0</b> | <b>26.740</b> | <b>25.707</b> | <b>1.230,0</b> | <b>39.700</b> | <b>28.950</b> | <b>2.690,0</b> | <b>66.440</b> | <b>54.857</b> |

GERBERE

|                        |             |           |           |             |           |           |             |           |           |
|------------------------|-------------|-----------|-----------|-------------|-----------|-----------|-------------|-----------|-----------|
| Vercelli               | 3,0         | 10        | 10        | —           | —         | —         | 3,0         | 10        | 10        |
| Novara                 | 10,0        | 10        | 10        | —           | —         | —         | 10,0        | 10        | 10        |
| <b>PIEMONTE</b>        | <b>13,0</b> | <b>20</b> | <b>20</b> | <b>—</b>    | <b>—</b>  | <b>—</b>  | <b>13,0</b> | <b>20</b> | <b>20</b> |
| Varese-LOMBARDIA       | —           | —         | —         | 1,0         | 9         | 8         | 1,0         | 9         | 8         |
| Bolzano-Bozen-TRENT.AA | 10,0        | 10        | 9         | —           | —         | —         | 10,0        | 10        | 9         |
| Verona                 | —           | —         | —         | 30,0        | 45        | 41        | 30,0        | 45        | 41        |
| Vicenza                | 1,0         | 1         | —         | —           | —         | —         | 1,0         | 1         | —         |
| Padova                 | 3,0         | 9         | 9         | 10,0        | 8         | 6         | 13,0        | 17        | 15        |
| <b>VENETO</b>          | <b>4,0</b>  | <b>10</b> | <b>9</b>  | <b>40,0</b> | <b>53</b> | <b>47</b> | <b>44,0</b> | <b>63</b> | <b>56</b> |

Seque Tav. 39 — Piante floricole

Seque A — COLTIVAZIONI DI PIANTE DA FIORE, DA FOGLIA E FRONDA DA RECIDERE

Superficie in are, produzione in migliaia di pezzi, salvo diversa indicazione

| PROVINCIE<br>REGIONI | IN SERRA   |            |          | IN PIENA ARIA |            |          | TOTALE     |            |          |
|----------------------|------------|------------|----------|---------------|------------|----------|------------|------------|----------|
|                      | Superficie | Produzione |          | Superficie    | Produzione |          | Superficie | Produzione |          |
|                      |            | Totale     | Raccolta |               | Totale     | Raccolta |            | Totale     | Raccolta |

Seque GERBERE

|                        |                |               |               |              |              |              |                |               |               |
|------------------------|----------------|---------------|---------------|--------------|--------------|--------------|----------------|---------------|---------------|
| Trieste-FRIULI-VEN. G. | 15,0           | 600           | 600           | —            | —            | —            | 15,0           | 600           | 600           |
| Imperia                | 2.000,0        | 9.000         | 8.100         | —            | —            | —            | 2.000,0        | 9.000         | 8.100         |
| Savona                 | 400,0          | 4.000         | 3.920         | —            | —            | —            | 400,0          | 4.000         | 3.920         |
| Genova                 | 6,0            | 20            | 28            | —            | —            | —            | 6,0            | 20            | 28            |
| La Spezia              | 150,0          | 870           | 870           | 30,0         | 150          | 150          | 180,0          | 1.020         | 1.020         |
| <b>LIGURIA</b>         | <b>2.556,0</b> | <b>13.899</b> | <b>12.918</b> | <b>30,0</b>  | <b>150</b>   | <b>150</b>   | <b>2.586,0</b> | <b>14.049</b> | <b>13.068</b> |
| Ferrara                | 3,0            | 52            | 50            | —            | —            | —            | 3,0            | 52            | 50            |
| Perù                   | 2,0            | 20            | 27            | —            | —            | —            | 2,0            | 20            | 27            |
| <b>EMILIA-ROMAGNA</b>  | <b>5,0</b>     | <b>82</b>     | <b>77</b>     | <b>—</b>     | <b>—</b>     | <b>—</b>     | <b>5,0</b>     | <b>82</b>     | <b>77</b>     |
| Massa-Carrara          | 30,0           | 135           | 135           | —            | —            | —            | 30,0           | 135           | 135           |
| Lucca                  | 700,0          | 6.300         | 6.300         | —            | —            | —            | 700,0          | 6.300         | 6.300         |
| Pistoia                | 120,0          | 1.440         | 1.440         | —            | —            | —            | 120,0          | 1.440         | 1.440         |
| Firenze                | 4,0            | 40            | 40            | —            | —            | —            | 4,0            | 40            | 40            |
| <b>TOSCANA</b>         | <b>854,0</b>   | <b>7.915</b>  | <b>7.915</b>  | <b>—</b>     | <b>—</b>     | <b>—</b>     | <b>854,0</b>   | <b>7.915</b>  | <b>7.915</b>  |
| Roma-LAZIO             | 1.000,0        | 3.000         | 2.700         | —            | —            | —            | 1.000,0        | 3.000         | 2.700         |
| Caserta                | 75,0           | 330           | 330           | 10,0         | 20           | 20           | 85,0           | 350           | 350           |
| Napoli                 | 150,0          | 975           | 975           | —            | —            | —            | 150,0          | 975           | 975           |
| Salerno                | 50,0           | 500           | 500           | —            | —            | —            | 50,0           | 500           | 500           |
| <b>CAMPANIA</b>        | <b>275,0</b>   | <b>1.805</b>  | <b>1.805</b>  | <b>10,0</b>  | <b>20</b>    | <b>20</b>    | <b>285,0</b>   | <b>1.825</b>  | <b>1.825</b>  |
| Foggia                 | 30,0           | 298           | 268           | —            | —            | —            | 30,0           | 298           | 268           |
| Bari                   | 600,0          | 6.240         | 6.053         | 600,0        | 6.240        | 5.928        | 1.200,0        | 12.480        | 11.981        |
| Taranto                | 8,0            | 50            | 50            | 4,0          | 25           | 25           | 12,0           | 75            | 75            |
| Brindisi               | 19,0           | 75            | 75            | —            | —            | —            | 19,0           | 75            | 75            |
| Lecce                  | 200,0          | 1.250         | 1.254         | —            | —            | —            | 200,0          | 1.254         | 1.254         |
| <b>PUGLIA</b>          | <b>853,0</b>   | <b>7.943</b>  | <b>7.700</b>  | <b>604,0</b> | <b>6.265</b> | <b>5.953</b> | <b>1.457,0</b> | <b>14.208</b> | <b>13.663</b> |
| Catanzaro              | 5,0            | 10            | 10            | —            | —            | —            | 5,0            | 10            | 10            |
| Reggio di Calabria     | —              | —             | —             | 50,0         | 200          | 194          | 50,0           | 200           | 194           |
| <b>CALABRIA</b>        | <b>5,0</b>     | <b>10</b>     | <b>10</b>     | <b>50,0</b>  | <b>200</b>   | <b>194</b>   | <b>55,0</b>    | <b>210</b>    | <b>204</b>    |
| Messina                | —              | —             | —             | 25,0         | 125          | 125          | 25,0           | 125           | 125           |
| Catania                | —              | —             | —             | 4,0          | 4            | 3            | 4,0            | 3             | 3             |
| Siracusa               | 350,0          | 3.500         | 3.500         | —            | —            | —            | 350,0          | 3.500         | 3.500         |
| <b>SICILIA</b>         | <b>350,0</b>   | <b>3.500</b>  | <b>3.500</b>  | <b>29,0</b>  | <b>129</b>   | <b>128</b>   | <b>379,0</b>   | <b>3.629</b>  | <b>3.628</b>  |
| Sassari                | 2,0            | 7             | 7             | —            | —            | —            | 2,0            | 7             | 7             |
| Oristano               | 10,0           | 41            | 41            | —            | —            | —            | 10,0           | 41            | 41            |
| Cagliari               | 100,0          | 800           | 776           | —            | —            | —            | 100,0          | 800           | 776           |
| <b>SARDEGNA</b>        | <b>112,0</b>   | <b>853</b>    | <b>824</b>    | <b>—</b>     | <b>—</b>     | <b>—</b>     | <b>112,0</b>   | <b>853</b>    | <b>824</b>    |
| <b>ITALIA</b>          | <b>5.052,0</b> | <b>39.647</b> | <b>38.087</b> | <b>764,0</b> | <b>6.826</b> | <b>6.500</b> | <b>6.816,0</b> | <b>46.473</b> | <b>44.587</b> |

GIACINTI

|                  |              |            |            |                |              |              |                |              |              |
|------------------|--------------|------------|------------|----------------|--------------|--------------|----------------|--------------|--------------|
| Torino-PIEMONTE  | 100,0        | 700        | 700        | 400,0          | 2.000        | 2.000        | 500,0          | 2.700        | 2.700        |
| Milano-LOMBARDIA | 3,0          | 9          | 8          | 900,0          | 2.250        | 1.913        | 903,0          | 2.259        | 1.921        |
| Verona-VENETO    | —            | —          | —          | 60,0           | 60           | 57           | 60,0           | 60           | 57           |
| Imperia-LIGURIA  | —            | —          | —          | 200,0          | 400          | 320          | 200,0          | 400          | 320          |
| Salerno-CAMPANIA | 4,0          | 8          | 8          | —              | —            | —            | 4,0            | 8            | 8            |
| Palermo-SICILIA  | —            | —          | —          | 200,0          | 900          | 891          | 200,0          | 900          | 891          |
| <b>ITALIA</b>    | <b>107,0</b> | <b>717</b> | <b>716</b> | <b>1.760,0</b> | <b>5.610</b> | <b>5.181</b> | <b>1.867,0</b> | <b>6.327</b> | <b>5.627</b> |

GLIHI

|                  |             |            |            |              |            |            |              |            |            |
|------------------|-------------|------------|------------|--------------|------------|------------|--------------|------------|------------|
| Torino           | 60,0        | 180        | 180        | 200,0        | 300        | 300        | 260,0        | 480        | 480        |
| Vercelli         | —           | —          | —          | 4,0          | 4          | 4          | 4,0          | 4          | 4          |
| <b>PIEMONTE</b>  | <b>60,0</b> | <b>180</b> | <b>180</b> | <b>204,0</b> | <b>304</b> | <b>304</b> | <b>264,0</b> | <b>484</b> | <b>484</b> |
| Varese           | 0,5         | 1          | 1          | 1,0          | 2          | 2          | 1,5          | 3          | 3          |
| Milano           | 2,0         | 7          | 6          | 350,0        | 875        | 700        | 352,0        | 882        | 706        |
| Brescia          | —           | —          | —          | 1,5          | 2          | 2          | 1,5          | 2          | 2          |
| <b>LOMBARDIA</b> | <b>2,5</b>  | <b>8</b>   | <b>7</b>   | <b>352,5</b> | <b>879</b> | <b>704</b> | <b>355,0</b> | <b>887</b> | <b>711</b> |

Segue Tav. 39 — Piante floricole

Segue A — COLTIVAZIONI DI PIANTE DA FIORE, DA FOGLIA E FRONDA DA RECIDERE

Superficie in are, produzione in migliaia di pezzi, salvo diversa indicazione

| PROVINCIE<br>REGIONI   | IN SERRA   |            |          | IN PIENA ARIA |            |          | TOTALE     |            |          |
|------------------------|------------|------------|----------|---------------|------------|----------|------------|------------|----------|
|                        | Superficie | Produzione |          | Superficie    | Produzione |          | Superficie | Produzione |          |
|                        |            | Totale     | Raccolta |               | Totale     | Raccolta |            | Totale     | Raccolta |
| Segue GIGLI            |            |            |          |               |            |          |            |            |          |
| Vicenza                | —          | —          | —        | 6,0           | 3          | 3        | 6,0        | 3          | 3        |
| Padova                 | 3,0        | 6          | 5        | 6,0           | 12         | 10       | 9,0        | 18         | 15       |
| Rovigo                 | —          | —          | —        | 15,0          | 28         | 26       | 15,9       | 28         | 26       |
| VENETO                 | 3,0        | 6          | 5        | 27,0          | 43         | 39       | 30,0       | 49         | 44       |
| Trieste-FRIULI-VEN. G. | 25,0       | 125        | 125      | —             | —          | —        | 25,0       | 125        | 125      |
| Imperia                | 400,0      | 640        | 588      | 1.000,0       | 1.500      | 1.320    | 1.400,0    | 2.140      | 1.908    |
| Savona                 | 40,0       | 100        | 99       | 60,0          | 150        | 147      | 100,0      | 250        | 246      |
| Genova                 | 200,0      | 400        | 376      | 1.000,0       | 1.800      | 1.566    | 1.200,0    | 2.200      | 1.942    |
| La Spezia              | —          | —          | —        | 35,0          | 74         | 74       | 35,0       | 74         | 74       |
| LIGURIA                | 640,0      | 1.140      | 1.063    | 2.095,0       | 3.524      | 3.107    | 2.735,0    | 4.664      | 4.170    |
| Forlì-EMILIA-ROMAGNA   | 5,0        | 17         | 15       | —             | —          | —        | 5,0        | 17         | 15       |
| Massa Carrara          | —          | —          | —        | 20,0          | 20         | 20       | 20,0       | 20         | 20       |
| Luca                   | 400,0      | 1.080      | 1.080    | —             | —          | —        | 400,0      | 1.080      | 1.080    |
| Pistoia                | 200,0      | 320        | 320      | 800,0         | 1.224      | 1.224    | 1.000,0    | 1.544      | 1.544    |
| Firenze                | 4,0        | 6          | 6        | 10,0          | 14         | 14       | 14,0       | 20         | 20       |
| Grosseto               | 10,0       | 25         | 24       | —             | —          | —        | 10,0       | 25         | 24       |
| TOSCANA                | 614,0      | 1.431      | 1.430    | 830,0         | 1.258      | 1.250    | 1.444,0    | 2.689      | 2.689    |
| Ancona-MARCHE          | —          | —          | —        | 10,0          | 4          | 4        | 10,0       | 4          | 4        |
| Roma-LAZIO             | 800,0      | 1.600      | 1.280    | 1.000,0       | 2.500      | 2.000    | 1.800,0    | 4.100      | 3.280    |
| Pescara-ABRUZZI        | 200,0      | 400        | 360      | 300,0         | 600        | 480      | 500,0      | 1.000      | 840      |
| Caserta                | —          | —          | —        | 10,0          | 22         | 22       | 10,0       | 22         | 22       |
| Napoli                 | 200,0      | 400        | 400      | 1.000,0       | 1.500      | 1.425    | 1.200,0    | 1.900      | 1.825    |
| Salerno                | 20,0       | 20         | 20       | —             | —          | —        | 20,0       | 20         | 20       |
| CAMPANIA               | 220,0      | 420        | 420      | 1.010,0       | 1.522      | 1.447    | 1.230,0    | 1.942      | 1.857    |
| Bari                   | 5,0        | 20         | 20       | 50,0          | 200        | 200      | 55,0       | 220        | 220      |
| Taranto                | —          | —          | —        | 2,0           | 4          | 4        | 2,0        | 4          | 4        |
| PUGLIA                 | 5,0        | 20         | 20       | 52,0          | 204        | 204      | 57,0       | 224        | 224      |
| Palermo                | 10,0       | 30         | 30       | 200,0         | 440        | 440      | 210,0      | 470        | 470      |
| Messina                | 30,0       | 90         | 90       | 350,0         | 1.050      | 945      | 380,0      | 1.140      | 1.035    |
| Catania                | 10,0       | 9          | 9        | 10,0          | 5          | 3        | 20,0       | 14         | 14       |
| SICILIA                | 50,0       | 129        | 129      | 560,0         | 1.495      | 1.388    | 610,0      | 1.624      | 1.517    |
| Sassari-SARDEGNA       | 2,0        | 10         | 8        | —             | —          | —        | 2,0        | 10         | 8        |
| ITALIA                 | 2.626,5    | 5.486      | 5.042    | 6.440,5       | 12.333     | 10.935   | 9.067,0    | 17.819     | 15.977   |
| Segue GLADIOLI         |            |            |          |               |            |          |            |            |          |
| Torino                 | —          | —          | —        | 2.200,0       | 6.600      | 6.600    | 2.200,0    | 6.600      | 6.600    |
| Vercelli               | —          | 5          | 5        | 300,0         | 375        | 375      | 300,0      | 380        | 380      |
| Novara                 | —          | —          | —        | 30,0          | 96         | 96       | 30,0       | 96         | 96       |
| Cuneo                  | —          | —          | —        | 200,0         | 280        | 224      | 200,0      | 280        | 224      |
| PIEMONTE               | 3,0        | 5          | 5        | 2.730,0       | 7.351      | 7.295    | 2.733,0    | 7.356      | 7.300    |
| Varese                 | —          | —          | —        | 470,0         | 1.246      | 1.108    | 470,0      | 1.246      | 1.108    |
| Como                   | —          | —          | —        | 260,0         | 520        | 478      | 260,0      | 520        | 478      |
| Milano                 | 4,0        | 12         | 11       | 9.300,0       | 23.250     | 18.600   | 9.304,0    | 23.262     | 18.614   |
| Bergamo                | —          | —          | —        | 2.200,0       | 3.960      | 3.564    | 2.200,0    | 3.960      | 3.564    |
| Brescia                | —          | —          | —        | 280,0         | 588        | 576      | 280,0      | 588        | 576      |
| Pavia                  | —          | —          | —        | 100,0         | 500        | 460      | 100,0      | 500        | 460      |
| Mantova                | —          | —          | —        | 30,0          | 15         | 15       | 30,0       | 15         | 15       |
| LOMBARDIA              | 4,0        | 12         | 11       | 12.640,0      | 30.079     | 24.801   | 12.644,0   | 30.091     | 24.812   |
| Bolzano-Bozen          | —          | —          | —        | 500,0         | 1.500      | 1.350    | 500,0      | 1.500      | 1.350    |
| Trento                 | —          | —          | —        | 90,0          | 180        | 153      | 90,0       | 180        | 153      |
| TRENTINO-ALTO ADIGE    | —          | —          | —        | 590,0         | 1.680      | 1.503    | 590,0      | 1.680      | 1.503    |

Segue Tav. 39 — Piante floricole

Segue A — COLTIVAZIONI DI PIANTE DA FIORE, DA FOGLIA E FRONDA DA RECIDERE

Superficie in are, produzione in migliaia di pezzi, salvo diversa indicazione

| PROVINCIE<br>REGIONI | IN SERRA   |            |          | IN PIENA ARIA |            |          | TOTALE     |            |          |
|----------------------|------------|------------|----------|---------------|------------|----------|------------|------------|----------|
|                      | Superficie | Produzione |          | Superficie    | Produzione |          | Superficie | Produzione |          |
|                      |            | Totale     | Raccolta |               | Totale     | Raccolta |            | Totale     | Raccolta |
| Segue GLADIOLI       |            |            |          |               |            |          |            |            |          |
| Verona               | —          | —          | —        | 150,0         | 150        | 120      | 150,0      | 150        | 120      |
| Vicenza              | —          | —          | —        | 110,0         | 207        | 66       | 110,0      | 207        | 66       |
| Treviso              | —          | —          | —        | 500,0         | 2.000      | 2.000    | 500,0      | 2.000      | 2.000    |
| Venezia              | 10,7       | 32         | 28       | 250,0         | 300        | 210      | 260,7      | 332        | 238      |
| Padova               | 3,0        | 9          | 8        | 75,0          | 112        | 75,0     | 112        | 121        | 120      |
| Rovigo               | —          | —          | —        | 450,0         | 446        | 446      | 450,0      | 446        | 446      |
| VENETO               | 13,7       | 41         | 36       | 1.535,0       | 3.264      | 2.954    | 1.548,7    | 3.305      | 2.990    |
| Udine                | 25,0       | 70         | 60       | 135,0         | 673        | 574      | 160,0      | 745        | 633      |
| Gorizia              | —          | —          | —        | 124,2         | 477        | 477      | 124,2      | 477        | 477      |
| Trieste              | —          | —          | —        | 1.400,0       | 9.800      | 8.330    | 1.400,0    | 9.800      | 8.330    |
| FRIULI-VENEZIA G.    | 25,0       | 70         | 60       | 1.659,2       | 10.952     | 9.380    | 1.684,2    | 11.022     | 9.440    |
| Imperia              | 200,0      | 400        | 356      | 1.800,0       | 3.600      | 3.240    | 2.000,0    | 4.000      | 3.596    |
| Savona               | 20,0       | 50         | 49       | 100,0         | 230        | 225      | 120,0      | 280        | 274      |
| Genova               | —          | —          | —        | 7,0           | 14         | 13       | 7,000,0    | 14,000     | 11,200   |
| La Spezia            | —          | —          | —        | 50,0          | 140        | 140      | 50,0       | 140        | 140      |
| LIGURIA              | 227,0      | 464        | 418      | 8.950,0       | 17.970     | 14.805   | 9.172,0    | 18.434     | 15.223   |
| Bologna              | —          | —          | —        | 800,0         | 1.600      | 1.600    | 800,0      | 1.600      | 1.600    |
| Forlì                | 40,0       | 100        | 90       | 1.000,0       | 2.500      | 2.250    | 1.040,0    | 2.600      | 2.340    |
| EMILIA-ROMAGNA       | 40,0       | 100        | 90       | 1.800,0       | 4.100      | 3.850    | 1.840,0    | 4.200      | 3.940    |
| Massa-Carrara        | 25,0       | 213        | 213      | 70,0          | 217        | 217      | 95,0       | 430        | 430      |
| Luca                 | 2.000,0    | 6.000      | 6.000    | 9.300,0       | 27.900     | 27.900   | 11.300,0   | 33.900     | 33.900   |
| Pistoia              | 300,0      | 810        | 810      | 5.000,0       | 12.500     | 12.000   | 6.300,0    | 13.310     | 12.810   |
| Firenze              | 4,0        | 6          | 6        | —             | —          | —        | 4,0        | 6          | 6        |
| Livorno              | 50,0       | 150        | 150      | 250,0         | 650        | 630      | 300,0      | 800        | 780      |
| Pisa                 | 300,0      | 840        | 756      | 1.300,0       | 1.300      | 1.040    | 1.600,0    | 2.140      | 1.796    |
| Arosso               | 10,0       | 28         | 28       | 50,0          | 120        | 120      | 60,0       | 148        | 148      |
| Grosseto             | —          | —          | —        | 165,0         | 330        | 314      | 165,0      | 330        | 314      |
| TOSCANA              | 2.689,0    | 8.047      | 7.963    | 16.135,0      | 43.017     | 42.221   | 18.024,0   | 51.064     | 50.184   |
| Perugia-UMBRIA       | 30,0       | 75         | 75       | 50,0          | 100        | 95       | 80,0       | 175        | 170      |
| Pesaro e Urbino      | —          | —          | —        | 200,0         | 1.020      | 1.020    | 200,0      | 1.020      | 1.020    |
| Ancona               | 50,0       | 75         | 64       | 300,0         | 450        | 405      | 350,0      | 525        | 469      |
| Macerata             | 5,0        | 21         | 21       | 20,0          | 68         | 68       | 25,0       | 85         | 85       |
| Ascoli Piceno        | 70,0       | 266        | 266      | 150,0         | 525        | 525      | 220,0      | 791        | 791      |
| MARCHE               | 125,0      | 362        | 351      | 670,0         | 2.243      | 2.014    | 795,0      | 2.605      | 2.365    |
| Rieti                | —          | —          | —        | 5,0           | 13         | 12       | 5,0        | 13         | 12       |
| Roma                 | 6.400,0    | 12.800     | 10.240   | 18.000,0      | 36.000     | 28.800   | 24.400,0   | 48.800     | 39.040   |
| Latina               | 3.750,0    | 14.250     | 11.400   | 1.300,0       | 3.900      | 2.925    | 5.050,0    | 18.150     | 14.325   |
| Frosinone            | —          | —          | —        | 50,0          | 50         | 48       | 50,0       | 50         | 48       |
| LAZIO                | 10.150,0   | 27.050     | 21.640   | 19.355,0      | 39.963     | 31.785   | 29.505,0   | 67.013     | 53.425   |
| Chieti-ABRUZZI       | 20,0       | 40         | 40       | —             | —          | —        | 20,0       | 40         | 40       |
| Caserta              | 1.020,0    | 2.040      | 2.020    | 20,0          | 46         | 46       | 1.040,0    | 2.086      | 2.066    |
| Benevento            | —          | —          | —        | 150,0         | 660        | 660      | 150,0      | 660        | 660      |
| Napoli               | —          | —          | —        | 7.000,0       | 21.000     | 19.950   | 7.000,0    | 21.000     | 19.950   |
| Salerno              | 470,0      | 470        | 470      | 400,0         | 360        | 342      | 870,0      | 830        | 812      |
| CAMPANIA             | 1.490,0    | 2.510      | 2.490    | 7.570,0       | 22.066     | 20.998   | 9.060,0    | 24.576     | 23.483   |
| Foggia               | 11,0       | 18         | 18       | —             | —          | —        | 11,0       | 18         | 18       |
| Bari                 | 300,0      | 1.200      | 1.176    | 700,0         | 2.800      | 2.800    | 1.000,0    | 4.000      | 3.976    |
| Taranto              | —          | —          | —        | 10,0          | 25         | 25       | 10,0       | 25         | 25       |
| Brindisi             | —          | —          | —        | 50,0          | 60         | 60       | 50,0       | 60         | 60       |
| Lecce                | 600,0      | 1.860      | 1.823    | 500,0         | 1.600      | 1.587    | 1.100,0    | 3.460      | 3.410    |
| PUGLIA               | 911,0      | 3.078      | 3.017    | 1.260,0       | 4.485      | 4.472    | 2.171,0    | 7.563      | 7.489    |

Segue TAV. 39 — Piante floricole

Segue A — COLTIVAZIONI DI PIANTE DA FIORE, DA FOGLIA E FRONDA DA RECIDERE

Superficie in are, produzione in migliaia di pezzi, salvo diversa indicazione

| PROVINCIE<br>REGIONI           | IN SERRA        |               |               | IN PIENA ARIA   |                |                | TOTALE          |                |                |
|--------------------------------|-----------------|---------------|---------------|-----------------|----------------|----------------|-----------------|----------------|----------------|
|                                | Superficie      | Produzione    |               | Superficie      | Produzione     |                | Superficie      | Produzione     |                |
|                                |                 | Totale        | Raccolta      |                 | Totale         | Raccolta       |                 | Totale         | Raccolta       |
| <i>Segue GLADIOLI</i>          |                 |               |               |                 |                |                |                 |                |                |
| Matera-BASILICATA . . .        | —               | —             | —             | 50,0            | 68             | 54             | 50,0            | 68             | 54             |
| Cosenza . . . . .              | 10,0            | 800           | 800           | —               | —              | —              | 10,0            | 800            | 800            |
| Catanzaro . . . . .            | 10,0            | 15            | 14            | 30,0            | 42             | 38             | 40,0            | 57             | 52             |
| Reggio di Calabria . . .       | 100,0           | 340           | 333           | 250,0           | 750            | 728            | 350,0           | 1.090          | 1.061          |
| <b>CALABRIA . . . . .</b>      | <b>120,0</b>    | <b>1.155</b>  | <b>1.147</b>  | <b>280,0</b>    | <b>792</b>     | <b>766</b>     | <b>400,0</b>    | <b>1.947</b>   | <b>1.913</b>   |
| Trapani . . . . .              | 220,0           | 550           | 539           | 60,0            | 132            | 119            | 280,0           | 682            | 658            |
| Palermo . . . . .              | 30,0            | 99            | 99            | 820,0           | 2.378          | 2.330          | 850,0           | 2.477          | 2.429          |
| Messina . . . . .              | 75,0            | 188           | 178           | 1.600,0         | 4.000          | 3.600          | 1.675,0         | 4.168          | 3.778          |
| Catania . . . . .              | 20,0            | 50            | 48            | 200,0           | 240            | 192            | 220,0           | 290            | 240            |
| Ragusa . . . . .               | 700,0           | 1.820         | 1.714         | —               | —              | —              | 700,0           | 1.820          | 1.714          |
| Siracusa . . . . .             | 100,0           | 250           | 250           | 290,0           | 500            | 500            | 300,0           | 750            | 750            |
| <b>SICILIA . . . . .</b>       | <b>1.145,0</b>  | <b>2.957</b>  | <b>2.828</b>  | <b>2.880,0</b>  | <b>7.250</b>   | <b>6.741</b>   | <b>4.025,0</b>  | <b>10.207</b>  | <b>9.569</b>   |
| Sassari . . . . .              | 6,0             | 18            | 13            | 35,0            | 87             | 70             | 41,0            | 105            | 80             |
| Oristano . . . . .             | 50,0            | 175           | 158           | —               | —              | —              | 50,0            | 175            | 158            |
| Cagliari . . . . .             | 300,0           | 1.020         | 979           | —               | —              | —              | 300,0           | 1.020          | 979            |
| <b>SARDEGNA . . . . .</b>      | <b>356,0</b>    | <b>1.213</b>  | <b>1.150</b>  | <b>35,0</b>     | <b>87</b>      | <b>70</b>      | <b>391,0</b>    | <b>1.300</b>   | <b>1.220</b>   |
| <b>ITALIA . . . . .</b>        | <b>17.348,7</b> | <b>47.179</b> | <b>41.321</b> | <b>78.189,2</b> | <b>195.487</b> | <b>173.804</b> | <b>95.537,9</b> | <b>242.648</b> | <b>215.125</b> |
| <i>Segue CODEZIE</i>           |                 |               |               |                 |                |                |                 |                |                |
| Vercelli-PIEMONTE . . .        | —               | —             | —             | 5,0             | 13             | 13             | 5,0             | 13             | 13             |
| Ancona-MARCHE . . . .          | —               | —             | —             | 20,0            | 10             | 9              | 20,0            | 10             | 9              |
| Roma-LAZIO . . . . .           | 1.000,0         | 3.000         | 2.700         | 2.000,0         | 4.000          | 3.200          | 3.000,0         | 7.000          | 5.900          |
| <b>ITALIA . . . . .</b>        | <b>1.000,0</b>  | <b>3.000</b>  | <b>2.700</b>  | <b>2.025,0</b>  | <b>4.023</b>   | <b>3.222</b>   | <b>3.025,0</b>  | <b>7.023</b>   | <b>5.922</b>   |
| <i>Segue IRIS</i>              |                 |               |               |                 |                |                |                 |                |                |
| Vercelli-PIEMONTE . . .        | 2,0             | 7             | 7             | 6,0             | 17             | 17             | 8,0             | 24             | 24             |
| Brescia . . . . .              | 5,0             | 20            | 19            | 20,0            | 70             | 60             | 25,0            | 90             | 79             |
| Pavia . . . . .                | —               | —             | —             | 50,0            | 325            | 309            | 50,0            | 325            | 309            |
| <b>LOMBARDIA . . . . .</b>     | <b>5,0</b>      | <b>20</b>     | <b>19</b>     | <b>70,0</b>     | <b>395</b>     | <b>369</b>     | <b>75,0</b>     | <b>415</b>     | <b>388</b>     |
| Trento-TRENTINO-ALTO A         | —               | —             | —             | 5,0             | 13             | 11             | 5,0             | 13             | 11             |
| Venezia . . . . .              | —               | —             | —             | 44,5            | 27             | 24             | 44,5            | 27             | 24             |
| Treviso . . . . .              | —               | —             | —             | 100,0           | 200            | 200            | 100,0           | 200            | 200            |
| Venezia . . . . .              | —               | —             | —             | 80,0            | 240            | 216            | 80,0            | 240            | 216            |
| Padova . . . . .               | —               | —             | —             | 25,0            | 75             | 60             | 25,0            | 75             | 60             |
| Rovigo . . . . .               | —               | —             | —             | 10,0            | 17             | 16             | 10,0            | 17             | 16             |
| <b>VENETO . . . . .</b>        | <b>—</b>        | <b>—</b>      | <b>—</b>      | <b>259,5</b>    | <b>559</b>     | <b>516</b>     | <b>259,5</b>    | <b>559</b>     | <b>516</b>     |
| Gorizia . . . . .              | —               | —             | —             | 18,9            | 73             | 73             | 18,9            | 73             | 73             |
| Trieste . . . . .              | —               | —             | —             | 500,0           | 4.000          | 3.800          | 500,0           | 4.000          | 3.800          |
| <b>FRIULI-VENEZIA G. . . .</b> | <b>—</b>        | <b>—</b>      | <b>—</b>      | <b>518,9</b>    | <b>4.073</b>   | <b>3.873</b>   | <b>518,9</b>    | <b>4.073</b>   | <b>3.873</b>   |
| Imperia . . . . .              | 300,0           | 600           | 528           | 1.400,0         | 3.500          | 3.010          | 1.700,0         | 4.100          | 3.538          |
| Savona . . . . .               | 10,0            | 70            | 59            | 110,0           | 647            | 647            | 120,0           | 730            | 716            |
| Genova . . . . .               | 3,0             | 14            | 11            | 1.500,0         | 6.750          | 5.873          | 1.503,0         | 6.764          | 5.884          |
| La Spezia . . . . .            | 50,0            | 250           | 250           | 30,0            | 150            | 150            | 80,0            | 400            | 400            |
| <b>LIGURIA . . . . .</b>       | <b>363,0</b>    | <b>934</b>    | <b>858</b>    | <b>3.040,0</b>  | <b>11.060</b>  | <b>9.630</b>   | <b>3.403,0</b>  | <b>11.994</b>  | <b>10.538</b>  |
| Ferrara-EMILIA-ROMAGNA         | —               | —             | —             | 50,0            | 100            | 85             | 50,0            | 100            | 85             |
| Massa-Carrara . . . . .        | 30,0            | 180           | 180           | 20,0            | 112            | 112            | 50,0            | 292            | 292            |
| Lucca . . . . .                | 1.000,0         | 5.500         | 5.500         | —               | —              | —              | 1.000,0         | 5.500          | 5.500          |
| Pistoia . . . . .              | 70,0            | 560           | 560           | 500,0           | 1.500          | 1.500          | 570,0           | 2.060          | 2.060          |
| Firenze . . . . .              | 5,0             | 15            | 15            | 15,0            | 45             | 43             | 20,0            | 60             | 58             |
| Livorno . . . . .              | —               | —             | —             | 50,0            | 200            | 196            | 50,0            | 200            | 196            |
| <b>TOSCANA . . . . .</b>       | <b>1.105,0</b>  | <b>6.255</b>  | <b>6.255</b>  | <b>585,0</b>    | <b>1.857</b>   | <b>1.851</b>   | <b>1.690,0</b>  | <b>8.112</b>   | <b>8.106</b>   |

Segue TAV. 39 — Piante floricole

Segue A — COLTIVAZIONI DI PIANTE DA FIORE, DA FOGLIA E FRONDA DA RECIDERE

Superficie in are, produzione in migliaia di pezzi, salvo diversa indicazione

| PROVINCIE<br>REGIONI           | IN SERRA       |              |              | IN PIENA ARIA   |               |               | TOTALE          |               |               |
|--------------------------------|----------------|--------------|--------------|-----------------|---------------|---------------|-----------------|---------------|---------------|
|                                | Superficie     | Produzione   |              | Superficie      | Produzione    |               | Superficie      | Produzione    |               |
|                                |                | Totale       | Raccolta     |                 | Totale        | Raccolta      |                 | Totale        | Raccolta      |
| <i>Segue IRIS</i>              |                |              |              |                 |               |               |                 |               |               |
| Perugia-UMBRIA . . . .         | —              | —            | —            | 10,0            | 20            | 19            | 10,0            | 20            | 19            |
| Passaro e Urbino . . . .       | —              | —            | —            | 50,0            | 400           | 360           | 50,0            | 400           | 360           |
| Ancona . . . . .               | —              | —            | —            | 30,0            | 150           | 135           | 30,0            | 150           | 135           |
| Macerata . . . . .             | —              | —            | —            | 50,0            | 1.300         | 1.170         | 50,0            | 1.300         | 1.170         |
| <b>MARCHE . . . . .</b>        | <b>—</b>       | <b>—</b>     | <b>—</b>     | <b>130,0</b>    | <b>1.850</b>  | <b>1.665</b>  | <b>130,0</b>    | <b>1.850</b>  | <b>1.665</b>  |
| Roma . . . . .                 | 400,0          | 1.200        | 1.080        | 4.000,0         | 10.000        | 8.000         | 4.400,0         | 11.200        | 9.080         |
| Lazio . . . . .                | 300,0          | 1.350        | 1.218        | —               | —             | —             | 300,0           | 1.350         | 1.218         |
| <b>LAZIO . . . . .</b>         | <b>700,0</b>   | <b>2.550</b> | <b>2.298</b> | <b>4.000,0</b>  | <b>10.000</b> | <b>8.000</b>  | <b>4.700,0</b>  | <b>12.550</b> | <b>10.298</b> |
| Napoli-CAMPANIA . . . .        | —              | —            | —            | 800,0           | 3.200         | 3.040         | 800,0           | 3.200         | 3.040         |
| Bari . . . . .                 | 50,0           | 200          | 200          | —               | —             | —             | 50,0            | 200           | 200           |
| Taranto . . . . .              | —              | —            | —            | 4,0             | 16            | 16            | 4,0             | 16            | 16            |
| Brindisi . . . . .             | —              | —            | —            | —               | —             | —             | —               | —             | —             |
| <b>PUGLIA . . . . .</b>        | <b>50,0</b>    | <b>200</b>   | <b>200</b>   | <b>4,0</b>      | <b>16</b>     | <b>16</b>     | <b>54,0</b>     | <b>216</b>    | <b>216</b>    |
| Matera-BASILICATA . . .        | —              | —            | —            | 50,0            | 75            | 60            | 50,0            | 75            | 60            |
| Palermo . . . . .              | —              | —            | —            | 100,0           | 220           | 217           | 100,0           | 220           | 217           |
| Messina . . . . .              | —              | —            | —            | 100,0           | 200           | 190           | 100,0           | 200           | 190           |
| Catania . . . . .              | —              | —            | —            | 10,0            | 72            | 72            | 10,0            | 72            | 72            |
| Siracusa . . . . .             | —              | —            | —            | 50,0            | 100           | 100           | 50,0            | 100           | 100           |
| <b>SICILIA . . . . .</b>       | <b>—</b>       | <b>—</b>     | <b>—</b>     | <b>260,0</b>    | <b>562</b>    | <b>517</b>    | <b>260,0</b>    | <b>532</b>    | <b>517</b>    |
| Sassari-SARDEGNA . . . .       | 3,0            | 21           | 19           | 4,0             | 20            | 14            | 7,0             | 41            | 33            |
| <b>ITALIA . . . . .</b>        | <b>2.228,0</b> | <b>9.987</b> | <b>9.653</b> | <b>9.782,4</b>  | <b>33.787</b> | <b>29.732</b> | <b>12.020,4</b> | <b>43.774</b> | <b>39.388</b> |
| <i>Segue MARGHERITE</i>        |                |              |              |                 |               |               |                 |               |               |
| Torino . . . . .               | —              | —            | —            | 300,0           | 600           | 600           | 300,0           | 600           | 600           |
| Vercelli . . . . .             | —              | —            | —            | 5,0             | 18            | 18            | 5,0             | 18            | 18            |
| <b>PIEMONTE . . . . .</b>      | <b>—</b>       | <b>—</b>     | <b>—</b>     | <b>305,0</b>    | <b>618</b>    | <b>618</b>    | <b>305,0</b>    | <b>618</b>    | <b>618</b>    |
| Milano . . . . .               | —              | —            | —            | 1.200,0         | 6.000         | 4.800         | 1.200,0         | 6.000         | 4.800         |
| Brescia . . . . .              | —              | —            | —            | 10,0            | 17            | 15            | 10,0            | 17            | 15            |
| Pavia . . . . .                | —              | —            | —            | 100,0           | 250           | 225           | 100,0           | 250           | 225           |
| <b>LOMBARDIA . . . . .</b>     | <b>—</b>       | <b>—</b>     | <b>—</b>     | <b>1.310,0</b>  | <b>6.267</b>  | <b>5.040</b>  | <b>1.310,0</b>  | <b>6.267</b>  | <b>5.040</b>  |
| Trento-TRENTINO-ALTO A         | —              | —            | —            | 10,0            | 20            | 18            | 10,0            | 20            | 18            |
| Vicenza . . . . .              | —              | —            | —            | 45,0            | 61            | 69            | 45,0            | 81            | 69            |
| Treviso . . . . .              | —              | —            | —            | 100,0           | 850           | 782           | 100,0           | 850           | 782           |
| Padova . . . . .               | —              | —            | —            | 30,0            | 102           | 102           | 30,0            | 102           | 102           |
| Rovigo . . . . .               | 103,0          | 201          | 197          | —               | —             | —             | 103,0           | 201           | 197           |
| <b>VENETO . . . . .</b>        | <b>103,0</b>   | <b>201</b>   | <b>197</b>   | <b>175,0</b>    | <b>1.051</b>  | <b>853</b>    | <b>275,0</b>    | <b>1.282</b>  | <b>1.150</b>  |
| Gorizia . . . . .              | —              | —            | —            | 19,4            | 74            | 74            | 19,4            | 74            | 74            |
| Trieste . . . . .              | —              | —            | —            | 300,0           | 4.800         | 4.800         | 300,0           | 4.800         | 4.800         |
| <b>FRIULI-VENEZIA G. . . .</b> | <b>—</b>       | <b>—</b>     | <b>—</b>     | <b>319,4</b>    | <b>4.874</b>  | <b>4.874</b>  | <b>319,4</b>    | <b>4.874</b>  | <b>4.874</b>  |
| Imperia . . . . .              | —              | —            | —            | 14.000,0        | 49.000        | 42.630        | 14.500,0        | 49.000        | 42.630        |
| Savona . . . . .               | —              | —            | —            | 10,0            | 50            | 49            | 10,0            | 50            | 49            |
| Genova . . . . .               | —              | —            | —            | 400,0           | 2.000         | 1.500         | 400,0           | 2.000         | 1.500         |
| La Spezia . . . . .            | —              | —            | —            | 30,0            | 165           | 165           | 30,0            | 165           | 165           |
| <b>LIGURIA . . . . .</b>       | <b>—</b>       | <b>—</b>     | <b>—</b>     | <b>14.440,0</b> | <b>51.215</b> | <b>44.744</b> | <b>14.440,0</b> | <b>51.215</b> | <b>44.744</b> |

## Segue Tav. 39 — Piante floricole

Segue A — COLTIVAZIONI DI PIANTE DA FIORE, DA FOGLIA E FRONDA DA RECIDERE

Superficie in are, produzione in migliaia di pezzi, salvo diversa indicazione

| PROVINCIE<br>REGIONI           | IN SERRA   |            |          | IN PIENA ARIA |            |          | TOTALE     |            |          |
|--------------------------------|------------|------------|----------|---------------|------------|----------|------------|------------|----------|
|                                | Superficie | Produzione |          | Superficie    | Produzione |          | Superficie | Produzione |          |
|                                |            | Totale     | Raccolta |               | Totale     | Raccolta |            | Totale     | Raccolta |
| <i>Segue MARGHERITE</i>        |            |            |          |               |            |          |            |            |          |
| Luca . . . . .                 | —          | —          | —        | 300,0         | 1.500      | 1.500    | 300,0      | 1.500      | 1.500    |
| Pistoia . . . . .              | —          | —          | —        | 150,0         | 2.227      | 2.227    | 150,0      | 2.227      | 2.227    |
| Firenze . . . . .              | —          | —          | —        | 10,0          | 98         | 98       | 10,0       | 98         | 98       |
| TOSCANA . . . . .              | —          | —          | —        | 460,0         | 3.825      | 3.820    | 460,0      | 3.825      | 3.820    |
| Perugia-UMBRIA . . . . .       | 5,0        | 50         | 50       | 20,0          | 100        | 95       | 25,0       | 150        | 145      |
| Pesaro e Urbino . . . . .      | —          | —          | —        | 30,0          | 540        | 378      | 30,0       | 540        | 378      |
| Ancona . . . . .               | —          | —          | —        | 100,0         | 1.000      | 950      | 100,0      | 1.000      | 950      |
| Macerata . . . . .             | 10,0       | 250        | 238      | —             | —          | —        | 10,0       | 250        | 238      |
| MARCHE . . . . .               | 10,0       | 250        | 238      | 130,0         | 1.540      | 1.328    | 140,0      | 1.790      | 1.566    |
| Rieti . . . . .                | 1,0        | 25         | 24       | —             | —          | —        | 1,0        | 25         | 24       |
| Roma . . . . .                 | —          | —          | —        | 7.000,0       | 24.500     | 19.600   | 7.000,0    | 24.500     | 19.600   |
| LAZIO . . . . .                | 1,0        | 25         | 24       | 7.000,0       | 24.500     | 19.600   | 7.001,0    | 24.525     | 19.624   |
| Caserta . . . . .              | —          | —          | —        | 5,0           | 100        | 98       | 5,0        | 100        | 98       |
| Benevento . . . . .            | —          | —          | —        | 25,0          | 63         | 63       | 25,0       | 63         | 63       |
| Napoli . . . . .               | —          | —          | —        | 200,0         | 500        | 475      | 200,0      | 500        | 475      |
| CAMPANIA . . . . .             | —          | —          | —        | 230,0         | 663        | 636      | 230,0      | 663        | 636      |
| Bari-PUGLIA . . . . .          | —          | —          | —        | 200,0         | 2.900      | 2.900    | 200,0      | 2.900      | 2.900    |
| Catanzaro-CALABRIA . . . . .   | 100,0      | 400        | 360      | 5,0           | 25         | 20       | 105,0      | 425        | 380      |
| Palermo . . . . .              | —          | —          | —        | 160,0         | 1.440      | 1.368    | 160,0      | 1.440      | 1.368    |
| Catania . . . . .              | —          | —          | —        | 3,0           | 8          | 6        | 3,0        | 8          | 5        |
| SICILIA . . . . .              | —          | —          | —        | 163,0         | 1.448      | 1.374    | 163,0      | 1.448      | 1.374    |
| ITALIA . . . . .               | 219,0      | 926        | 869      | 24.767,4      | 99.046     | 86.020   | 24.986,4   | 99.972     | 86.889   |
| <i>MIMOSE</i>                  |            |            |          |               |            |          |            |            |          |
| Imperia-LIGURIA . . . . .      | —          | —          | —        | 6.800,0       | 13.600     | 10.880   | 6.800,0    | 13.600     | 10.880   |
| ITALIA . . . . .               | —          | —          | —        | 6.800,0       | 13.600     | 10.880   | 6.800,0    | 13.600     | 10.880   |
| <i>NARCISI</i>                 |            |            |          |               |            |          |            |            |          |
| Torino . . . . .               | 30,0       | 180        | 180      | 300,0         | 1.200      | 1.200    | 330,0      | 1.380      | 1.380    |
| Vercelli . . . . .             | —          | —          | —        | 6,0           | 20         | 20       | 6,0        | 20         | 20       |
| PIEMONTE . . . . .             | 30,0       | 180        | 180      | 306,0         | 1.220      | 1.220    | 336,0      | 1.400      | 1.400    |
| Varese . . . . .               | 0,5        | 2          | 2        | —             | —          | —        | 0,5        | 2          | 2        |
| Brescia . . . . .              | —          | —          | —        | 12,0          | 30         | 29       | 12,0       | 30         | 29       |
| LOMBARDIA . . . . .            | 0,5        | 2          | 2        | 12,0          | 30         | 29       | 12,5       | 32         | 31       |
| Trento-TRENTINO-A. A. . . . .  | —          | —          | —        | 4,0           | 20         | 19       | 4,0        | 20         | 19       |
| Vicenza . . . . .              | —          | —          | —        | 22,0          | 42         | 38       | 22,0       | 42         | 38       |
| Venezia . . . . .              | —          | —          | —        | 40,0          | 120        | 96       | 40,0       | 120        | 96       |
| Padova . . . . .               | —          | —          | —        | 25,0          | 88         | 74       | 25,0       | 88         | 74       |
| VENETO . . . . .               | —          | —          | —        | 87,0          | 250        | 208      | 87,0       | 250        | 208      |
| Trieste-FRIULI-VEN. G. . . . . | —          | —          | —        | 100,0         | 800        | 800      | 100,0      | 800        | 800      |

## Segue Tav. 39 — Piante floricole

Segue A — COLTIVAZIONI DI PIANTE DA FIORE, DA FOGLIA E FRONDA DA RECIDERE

Superficie in are, produzione in migliaia di pezzi, salvo diversa indicazione

| PROVINCIE<br>REGIONI               | IN SERRA   |            |          | IN PIENA ARIA |            |          | TOTALE     |            |          |
|------------------------------------|------------|------------|----------|---------------|------------|----------|------------|------------|----------|
|                                    | Superficie | Produzione |          | Superficie    | Produzione |          | Superficie | Produzione |          |
|                                    |            | Totale     | Raccolta |               | Totale     | Raccolta |            | Totale     | Raccolta |
| <i>Segue NARCISI</i>               |            |            |          |               |            |          |            |            |          |
| Imperia . . . . .                  | —          | —          | —        | 300,0         | 1.500      | 1.350    | 300,0      | 1.500      | 1.350    |
| Savona . . . . .                   | —          | —          | —        | 1.300,0       | 9.100      | 8.918    | 1.300,0    | 9.100      | 8.918    |
| Genova . . . . .                   | —          | —          | —        | 1.500,0       | 7.500      | 6.150    | 1.500,0    | 7.500      | 6.150    |
| La Spezia . . . . .                | —          | —          | —        | 35,0          | 210        | 210      | 35,0       | 210        | 210      |
| LIGURIA . . . . .                  | —          | —          | —        | 3.135,0       | 18.310     | 16.628   | 3.135,0    | 18.310     | 16.628   |
| Massa Carrara . . . . .            | —          | —          | —        | 30,0          | 285        | 285      | 30,0       | 285        | 285      |
| Lucca . . . . .                    | —          | —          | —        | 100,0         | 200        | 200      | 100,0      | 200        | 200      |
| Pistoia . . . . .                  | —          | —          | —        | 220,0         | 869        | 869      | 220,0      | 869        | 869      |
| Firenze . . . . .                  | —          | —          | —        | 60,0          | 360        | 360      | 60,0       | 360        | 360      |
| Livorno . . . . .                  | —          | —          | —        | 100,0         | 400        | 384      | 100,0      | 400        | 384      |
| Arezzo . . . . .                   | 10,0       | 22         | 22       | 20,0          | 43         | 43       | 30,0       | 65         | 65       |
| Grasseto . . . . .                 | —          | —          | —        | 100,0         | 1.100      | 990      | 100,0      | 1.100      | 990      |
| TOSCANA . . . . .                  | 10,0       | 22         | 22       | 630,0         | 3.257      | 3.131    | 640,0      | 3.279      | 3.153    |
| Ancona-MARCHE . . . . .            | —          | —          | —        | 100,0         | 300        | 285      | 100,0      | 300        | 285      |
| Rieti . . . . .                    | 8,0        | 20         | 20       | —             | —          | —        | 8,0        | 20         | 20       |
| Roma . . . . .                     | —          | —          | —        | 4.000,0       | 14.000     | 11.200   | 4.000,0    | 14.000     | 11.200   |
| LAZIO . . . . .                    | 8,0        | 20         | 20       | 4.000,0       | 14.000     | 11.200   | 4.008,0    | 14.020     | 11.220   |
| Teramo-ABRUZZI . . . . .           | —          | —          | —        | 100,0         | 200        | 190      | 100,0      | 200        | 190      |
| Caserta-CAMPANIA . . . . .         | —          | —          | —        | 15,0          | 23         | 23       | 15,0       | 23         | 23       |
| Matera-BASILICATA . . . . .        | —          | —          | —        | 50,0          | 75         | 64       | 50,0       | 75         | 64       |
| Palermo . . . . .                  | 5,0        | 35         | 35       | 155,0         | 1.023      | 1.013    | 160,0      | 1.058      | 1.048    |
| Messina . . . . .                  | —          | —          | —        | 80,0          | 400        | 400      | 80,0       | 400        | 400      |
| Catania . . . . .                  | —          | —          | —        | 15,0          | 45         | 34       | 15,0       | 45         | 34       |
| Syracusa . . . . .                 | —          | —          | —        | 300,0         | 2.400      | 2.400    | 300,0      | 2.400      | 2.400    |
| SICILIA . . . . .                  | 5,0        | 35         | 35       | 550,0         | 3.868      | 3.847    | 555,0      | 3.903      | 3.882    |
| ITALIA . . . . .                   | 53,5       | 259        | 259      | 9.089,0       | 42.353     | 37.644   | 9.142,5    | 42.612     | 37.903   |
| <i>ORCHIDEE</i>                    |            |            |          |               |            |          |            |            |          |
| Torino-PIEMONTE . . . . .          | 100,0      | 250        | 250      | —             | —          | —        | 100,0      | 250        | 250      |
| Varese . . . . .                   | 32,0       | 58         | 54       | —             | —          | —        | 32,0       | 58         | 54       |
| Como (a) . . . . .                 | 40,0       | 67         | 61       | —             | —          | —        | 40,0       | 67         | 61       |
| Milano . . . . .                   | 12,0       | 36         | 29       | —             | —          | —        | 12,0       | 36         | 29       |
| Brescia (a) . . . . .              | 1,0        | 26         | 25       | —             | —          | —        | 1,0        | 26         | 25       |
| Pavia . . . . .                    | 20,0       | 40         | 39       | —             | —          | —        | 20,0       | 40         | 39       |
| LOMBARDIA . . . . .                | 105,0      | 227        | 208      | —             | —          | —        | 105,0      | 227        | 208      |
| Venezia . . . . .                  | 5,0        | 5          | 4        | —             | —          | —        | 5,0        | 5          | 4        |
| Padova . . . . .                   | 60,0       | 300        | 240      | —             | —          | —        | 60,0       | 300        | 240      |
| VENETO . . . . .                   | 65,0       | 305        | 244      | —             | —          | —        | 65,0       | 305        | 244      |
| Trieste-FRIULI-VEN. G. . . . .     | 10,0       | 60         | 60       | —             | —          | —        | 10,0       | 60         | 60       |
| Imperia . . . . .                  | 500,0      | 150        | 142      | —             | —          | —        | 500,0      | 150        | 142      |
| Savona . . . . .                   | 200,0      | 500        | 495      | —             | —          | —        | 200,0      | 500        | 495      |
| Genova . . . . .                   | 550,0      | 1.100      | 1.100    | —             | —          | —        | 550,0      | 1.100      | 1.100    |
| LIGURIA . . . . .                  | 1.250,0    | 1.750      | 1.737    | —             | —          | —        | 1.250,0    | 1.750      | 1.737    |
| Forlì-EMILIA-ROMAGNA (a) . . . . . | 100,0      | 450        | 445      | —             | —          | —        | 100,0      | 450        | 445      |
| Pisa-TOSCANA . . . . .             | 100,0      | 500        | 425      | —             | —          | —        | 100,0      | 500        | 425      |

(a) Compresa le orchidee epifite coltivate in serra.

## Segue Tav. 39 — Piante floricole

Segue A — COLTIVAZIONI DI PIANTE DA FIORE, DA FOGLIA E FRONDA DA RECIDERE

Superficie in are, produzione in migliaia di pezzi, salvo diversa indicazione

| PROVINCIE<br>REGIONI | IN SERRA   |            |          | IN PIENA ARIA |            |          | TOTALE     |            |          |
|----------------------|------------|------------|----------|---------------|------------|----------|------------|------------|----------|
|                      | Superficie | Produzione |          | Superficie    | Produzione |          | Superficie | Produzione |          |
|                      |            | Totale     | Raccolta |               | Totale     | Raccolta |            | Totale     | Raccolta |

## Segue ORCHIDEE

|                              |         |       |       |   |   |   |         |       |       |
|------------------------------|---------|-------|-------|---|---|---|---------|-------|-------|
| Perugia-UMBRIA . . . . .     | 5,0     | 3     | 5     | — | — | — | 5,0     | 5     | 5     |
| Roma-LAZIO . . . . .         | 50,0    | 75    | 75    | — | — | — | 50,0    | 75    | 75    |
| Caserta . . . . .            | 10,0    | 2     | 2     | — | — | — | 10,0    | 2     | 2     |
| Napoli . . . . .             | 50,0    | 50    | 50    | — | — | — | 50,0    | 50    | 50    |
| Salerno . . . . .            | 2,0     | 1     | 1     | — | — | — | 2,0     | 1     | 1     |
| CAMPANIA . . . . .           | 62,0    | 53    | 53    | — | — | — | 62,0    | 53    | 53    |
| Potenza-BASILICATA . . . . . | 50,0    | 47    | 47    | — | — | — | 50,0    | 47    | 47    |
| ITALIA . . . . .             | 1.897,0 | 3.722 | 3.549 | — | — | — | 1.897,0 | 3.722 | 3.549 |

## PALME

|                                |      |   |   |         |       |       |         |       |       |
|--------------------------------|------|---|---|---------|-------|-------|---------|-------|-------|
| Imperia . . . . .              | —    | — | — | 3.100,0 | 775   | 697   | 3.100,0 | 775   | 697   |
| Genova . . . . .               | —    | — | — | 2.500,0 | 1.250 | 1.250 | 2.500,0 | 1.250 | 1.250 |
| La Spezia . . . . .            | —    | — | — | 100,0   | 550   | 550   | 100,0   | 550   | 550   |
| LIGURIA . . . . .              | —    | — | — | 5.700,0 | 2.575 | 2.497 | 5.700,0 | 2.575 | 2.497 |
| Pistoia-TOSCANA . . . . .      | —    | — | — | 150,0   | 350   | 350   | 150,0   | 350   | 350   |
| Ascoli Piceno-MARCHE . . . . . | —    | — | — | 70,0    | 2     | 2     | 70,0    | 2     | 2     |
| Teramo . . . . .               | 50,0 | 5 | 5 | —       | —     | —     | 50,0    | 5     | 5     |
| Pescara . . . . .              | —    | — | — | 100,0   | 4     | 4     | 100,0   | 4     | 4     |
| ABRUZZI . . . . .              | 50,0 | 5 | 5 | 100,0   | 4     | 4     | 150,0   | 9     | 9     |
| Salerno-CAMPANIA . . . . .     | —    | — | — | 100,0   | 5     | 5     | 100,0   | 5     | 5     |
| ITALIA . . . . .               | 50,0 | 5 | 5 | 6.120,0 | 2.936 | 2.858 | 6.170,0 | 2.941 | 2.883 |

## POINSETTIA

|                                |         |       |       |         |       |       |         |       |       |
|--------------------------------|---------|-------|-------|---------|-------|-------|---------|-------|-------|
| Verona-VENETO . . . . .        | 60,0    | 12    | 9     | —       | —     | —     | 60,0    | 12    | 9     |
| Gorizia-FRIULI-VEN. G. . . . . | 64,8    | 26    | 26    | —       | —     | —     | 64,8    | 26    | 26    |
| Imperia-LIGURIA . . . . .      | —       | —     | —     | 200,0   | 60    | 55    | 200,0   | 60    | 55    |
| Firenze . . . . .              | 30,0    | 30    | 30    | —       | —     | —     | 30,0    | 30    | 30    |
| Livorno . . . . .              | —       | —     | —     | 10,0    | 80    | 80    | 10,0    | 80    | 80    |
| Grosseto . . . . .             | 20,0    | 20    | 19    | —       | —     | —     | 20,0    | 20    | 19    |
| TOSCANA . . . . .              | 50,0    | 50    | 49    | 10,0    | 80    | 80    | 60,0    | 130   | 129   |
| Roma-LAZIO . . . . .           | 1.000,0 | 1.000 | 900   | —       | —     | —     | 1.000,0 | 1.000 | 900   |
| Palermo . . . . .              | —       | —     | —     | 145,0   | 144   | 141   | 145,0   | 144   | 141   |
| Messina . . . . .              | —       | —     | —     | 900,0   | 1.080 | 972   | 900,0   | 1.080 | 972   |
| Catania . . . . .              | —       | —     | —     | 350,0   | 193   | 154   | 350,0   | 193   | 154   |
| SICILIA . . . . .              | —       | —     | —     | 1.395,0 | 1.417 | 1.267 | 1.395,0 | 1.417 | 1.267 |
| Cagliari-SARDEGNA . . . . .    | 350,0   | 560   | 515   | —       | —     | —     | 350,0   | 560   | 515   |
| ITALIA . . . . .               | 1.524,8 | 1.648 | 1.499 | 1.605,0 | 1.557 | 1.402 | 3.129,8 | 3.205 | 2.901 |

## Segue Tav. 39 — Piante floricole

Segue A — COLTIVAZIONI DI PIANTE DA FIORE, DA FOGLIA E FRONDA DA RECIDERE

Superficie in are, produzione in migliaia di pezzi, salvo diversa indicazione

| PROVINCIE<br>REGIONI | IN SERRA   |            |          | IN PIENA ARIA |            |          | TOTALE     |            |          |
|----------------------|------------|------------|----------|---------------|------------|----------|------------|------------|----------|
|                      | Superficie | Produzione |          | Superficie    | Produzione |          | Superficie | Produzione |          |
|                      |            | Totale     | Raccolta |               | Totale     | Raccolta |            | Totale     | Raccolta |

## RANUNCOLI

|                                |      |     |     |         |        |        |         |        |        |
|--------------------------------|------|-----|-----|---------|--------|--------|---------|--------|--------|
| Milano-LOMBARDIA . . . . .     | —    | —   | —   | 400,0   | 3.600  | 2.880  | 400,0   | 3.600  | 2.880  |
| Trieste-FRIULI-VEN. G. . . . . | 4,0  | 52  | 52  | —       | —      | —      | 4,0     | 52     | 52     |
| Imperia . . . . .              | —    | —   | —   | 1.000,0 | 5.000  | 4.250  | 1.000,0 | 5.000  | 4.250  |
| Savona . . . . .               | —    | —   | —   | 30,0    | 600    | 588    | 30,0    | 600    | 588    |
| Genova . . . . .               | —    | —   | —   | 200,0   | 1.600  | 1.360  | 200,0   | 1.600  | 1.360  |
| La Spezia . . . . .            | —    | —   | —   | 20,0    | 80     | 80     | 20,0    | 80     | 80     |
| LIGURIA . . . . .              | —    | —   | —   | 1.250,0 | 7.280  | 6.278  | 1.250,0 | 7.280  | 6.278  |
| Massa-Carrara . . . . .        | 15,0 | 143 | 143 | —       | —      | —      | 15,0    | 143    | 143    |
| Pistoia . . . . .              | —    | —   | —   | 10,0    | 223    | 223    | 10,0    | 223    | 223    |
| TOSCANA . . . . .              | 15,0 | 143 | 143 | 10,0    | 223    | 223    | 25,0    | 366    | 366    |
| Pesaro e Urbino . . . . .      | —    | —   | —   | 50,0    | 60     | 48     | 50,0    | 60     | 48     |
| Ancona . . . . .               | —    | —   | —   | 50,0    | 150    | 135    | 50,0    | 150    | 135    |
| Macerata . . . . .             | 2,0  | 11  | 10  | —       | —      | —      | 2,0     | 11     | 10     |
| MARCHE . . . . .               | 2,0  | 11  | 10  | 100,0   | 210    | 183    | 102,0   | 221    | 193    |
| Roma-LAZIO . . . . .           | —    | —   | —   | 500,0   | 4.000  | 3.200  | 500,0   | 4.000  | 3.200  |
| Pescara-ABRUZZI . . . . .      | —    | —   | —   | 150,0   | 1.500  | 1.050  | 150,0   | 1.500  | 1.050  |
| Caserta . . . . .              | —    | —   | —   | 5,0     | 65     | 65     | 5,0     | 65     | 65     |
| Benevento . . . . .            | —    | —   | —   | 50,0    | 500    | 500    | 50,0    | 500    | 500    |
| CAMPANIA . . . . .             | —    | —   | —   | 55,0    | 565    | 565    | 55,0    | 565    | 565    |
| Bari-PUGLIA . . . . .          | 1,0  | 22  | 21  | 20,0    | 430    | 404    | 21,0    | 452    | 425    |
| Palermo . . . . .              | —    | —   | —   | 100,0   | 1.400  | 1.351  | 100,0   | 1.400  | 1.351  |
| Messina . . . . .              | —    | —   | —   | 20,0    | 120    | 108    | 20,0    | 120    | 108    |
| Catania . . . . .              | 2,0  | 7   | 6   | 5,0     | 10     | 8      | 7,0     | 17     | 14     |
| SICILIA . . . . .              | 2,0  | 7   | 6   | 125,0   | 1.530  | 1.467  | 127,0   | 1.537  | 1.472  |
| ITALIA . . . . .               | 24,0 | 235 | 232 | 2.810,0 | 19.338 | 16.250 | 2.834,0 | 19.573 | 16.481 |

## ROSE

|                           |       |       |       |         |       |       |         |       |       |
|---------------------------|-------|-------|-------|---------|-------|-------|---------|-------|-------|
| Torino . . . . .          | —     | —     | —     | 1.400,0 | 5.600 | 5.600 | 1.400,0 | 5.600 | 5.600 |
| Vercelli . . . . .        | 12,0  | 50    | 50    | 800,0   | 680   | 680   | 812,0   | 730   | 730   |
| Novara . . . . .          | —     | —     | —     | 150,0   | 45    | 36    | 150,0   | 45    | 36    |
| Cuneo . . . . .           | —     | —     | —     | 100,0   | 110   | 83    | 100,0   | 110   | 83    |
| Alessandria . . . . .     | —     | —     | —     | 200,0   | 100   | 90    | 200,0   | 100   | 90    |
| PIEMONTE . . . . .        | 12,0  | 50    | 50    | 2.650,0 | 6.535 | 6.489 | 2.662,0 | 6.585 | 6.531 |
| Varese . . . . .          | 0,5   | 3     | 3     | 9,0     | 30    | 28    | 9,5     | 33    | 31    |
| Milano . . . . .          | 200,0 | 800   | 720   | 1.500,0 | 4.500 | 3.600 | 1.700,0 | 5.300 | 4.320 |
| Bergamo . . . . .         | —     | —     | —     | 100,0   | 250   | 238   | 100,0   | 250   | 238   |
| Brescia . . . . .         | 250,0 | 1.000 | 850   | 200,0   | 600   | 120   | 450,0   | 1.600 | 970   |
| LOMBARDIA . . . . .       | 450,5 | 1.803 | 1.573 | 1.809,0 | 5.380 | 3.986 | 2.259,5 | 7.183 | 5.551 |
| Bolzano-Basca . . . . .   | 15,0  | 18    | 16    | 700,0   | 840   | 731   | 715,0   | 858   | 741   |
| Trento . . . . .          | —     | —     | —     | 140,0   | 560   | 504   | 140,0   | 560   | 504   |
| TRENTINO-ALTO A . . . . . | 15,0  | 18    | 16    | 840,0   | 1.400 | 1.235 | 855,0   | 1.418 | 1.251 |

Segue Tav. 39 — Piante floricole

Segue A — COLTIVAZIONI DI PIANTE DA FIORE, DA FOGLIA E FRONDA DA RECIDERE

Superficie in are, produzione in migliaia di pezzi, salvo diversa indicazione

| PROVINCIE<br>REGIONI     | IN SERRA        |                |                | IN PIENA ARIA   |               |               | TOTALE          |                |                |
|--------------------------|-----------------|----------------|----------------|-----------------|---------------|---------------|-----------------|----------------|----------------|
|                          | Superficie      | Produzione     |                | Superficie      | Produzione    |               | Superficie      | Produzione     |                |
|                          |                 | Totale         | Raccolta       |                 | Totale        | Raccolta      |                 | Totale         | Raccolta       |
| <i>Segue ROSE</i>        |                 |                |                |                 |               |               |                 |                |                |
| Verona                   | —               | —              | —              | 180,0           | 90            | 86            | 180,0           | 90             | 86             |
| Vicenza                  | —               | —              | —              | 80,0            | 120           | 48            | 80,0            | 120            | 48             |
| Treviso                  | —               | —              | —              | 300,0           | 750           | 720           | 300,0           | 750            | 720            |
| Venezia                  | 50,0            | 500            | 475            | 30,0            | 300           | 270           | 80,0            | 800            | 745            |
| Padova                   | 205,0           | 615            | 555            | 330,0           | 990           | 792           | 535,0           | 1.605          | 1.347          |
| Rovigo                   | 5,0             | 2              | 2              | —               | —             | —             | 5,0             | 2              | 2              |
| <b>VENETO</b>            | <b>260,0</b>    | <b>1.117</b>   | <b>1.032</b>   | <b>920,0</b>    | <b>2.250</b>  | <b>1.916</b>  | <b>1.180,0</b>  | <b>3.367</b>   | <b>2.948</b>   |
| Udine                    | 20,0            | 136            | 129            | 35,0            | 35            | 32            | 55,0            | 171            | 161            |
| Gorizia                  | 54,0            | 81             | 81             | 494,6           | 593           | 593           | 548,6           | 674            | 674            |
| Trieste                  | 40,0            | 600            | 570            | 150,0           | 600           | 540           | 190,0           | 1.200          | 1.110          |
| <b>FRIULI-VENEZIA G.</b> | <b>114,0</b>    | <b>817</b>     | <b>780</b>     | <b>679,6</b>    | <b>1.228</b>  | <b>1.165</b>  | <b>793,6</b>    | <b>2.045</b>   | <b>1.945</b>   |
| Imperia                  | 19.100,0        | 95.500         | 87.860         | 19.000,0        | 47.500        | 38.000        | 38.100,0        | 143.000        | 125.860        |
| Savona                   | 1.000,0         | 10.000         | 9.900          | —               | —             | —             | 1.000,0         | 10.000         | 9.900          |
| Genova                   | 500,0           | 2.500          | 2.125          | 1.000,0         | 5.000         | 4.100         | 1.500,0         | 7.500          | 6.225          |
| La Spezia                | 380,0           | 2.869          | 2.869          | 30,0            | 144           | 144           | 410,0           | 3.013          | 3.013          |
| <b>LIGURIA</b>           | <b>20.980,0</b> | <b>110.869</b> | <b>102.754</b> | <b>20.030,0</b> | <b>52.644</b> | <b>42.244</b> | <b>41.010,0</b> | <b>163.513</b> | <b>144.998</b> |
| Bologna                  | —               | —              | —              | 1.600,0         | 2.400         | 2.400         | 1.600,0         | 2.400          | 2.400          |
| Forlì                    | 10,0            | 60             | 54             | 60,0            | 300           | 240           | 70,0            | 360            | 294            |
| <b>EMILIA-ROMAGNA</b>    | <b>10,0</b>     | <b>60</b>      | <b>54</b>      | <b>1.660,0</b>  | <b>2.700</b>  | <b>2.640</b>  | <b>1.670,0</b>  | <b>2.760</b>   | <b>2.694</b>   |
| Massa-Carrara            | 110,0           | 880            | 880            | 35,0            | 280           | 280           | 145,0           | 1.160          | 1.160          |
| Lucca                    | 600,0           | 4.200          | 4.200          | 200,0           | 1.400         | 1.400         | 800,0           | 5.600          | 5.600          |
| Pistoia                  | 900,0           | 4.320          | 4.320          | 100,0           | 460           | 446           | 1.000,0         | 4.780          | 4.766          |
| Firenze                  | —               | —              | —              | 100,0           | 200           | 190           | 100,0           | 200            | 190            |
| Livorno                  | 20,0            | 60             | 57             | 300,0           | 840           | 773           | 320,0           | 900            | 830            |
| Pisa                     | 200,0           | 140            | 109            | 1.000,0         | 500           | 385           | 1.200,0         | 640            | 494            |
| Arezzo                   | —               | —              | —              | 30,0            | 51            | 51            | 30,0            | 51             | 51             |
| Grosseto                 | 30,0            | 120            | 108            | —               | —             | —             | 30,0            | 120            | 108            |
| <b>TOSCANA</b>           | <b>1.860,0</b>  | <b>9.720</b>   | <b>9.674</b>   | <b>1.765,0</b>  | <b>3.731</b>  | <b>3.525</b>  | <b>3.625,0</b>  | <b>13.451</b>  | <b>13.199</b>  |
| Perugia-UMBRIA           | 25,0            | 150            | 150            | 90,0            | 450           | 428           | 115,0           | 600            | 578            |
| Pesaro e Urbino          | —               | —              | —              | 100,0           | 150           | 120           | 100,0           | 150            | 120            |
| Ancona                   | —               | —              | —              | 100,0           | 300           | 270           | 100,0           | 300            | 270            |
| Macerata                 | 55,0            | 341            | 334            | 100,0           | 545           | 518           | 155,0           | 886            | 852            |
| Ascoli Piceno            | 25,0            | 125            | 125            | —               | —             | —             | 25,0            | 125            | 125            |
| <b>MARCHE</b>            | <b>80,0</b>     | <b>466</b>     | <b>459</b>     | <b>300,0</b>    | <b>995</b>    | <b>908</b>    | <b>380,0</b>    | <b>1.461</b>   | <b>1.367</b>   |
| Rieti                    | 7,0             | 28             | 27             | —               | —             | —             | 7,0             | 28             | 27             |
| Roma                     | 3.000,0         | 24.000         | 19.200         | 3.000,0         | 6.000         | 4.800         | 6.000,0         | 30.000         | 24.000         |
| Latina                   | 750,0           | 4.500          | 4.050          | —               | —             | —             | 750,0           | 4.500          | 4.050          |
| Frosinone                | 400,0           | 3.600          | 3.420          | —               | —             | —             | 400,0           | 3.600          | 3.420          |
| <b>LAZIO</b>             | <b>4.157,0</b>  | <b>32.128</b>  | <b>26.697</b>  | <b>3.000,0</b>  | <b>6.000</b>  | <b>4.800</b>  | <b>7.157,0</b>  | <b>38.128</b>  | <b>31.497</b>  |
| Teramo                   | —               | —              | —              | 10,0            | 10            | 10            | 10,0            | 10             | 10             |
| Pescara                  | 150,0           | 450            | 338            | 320,0           | 640           | 384           | 470,0           | 1.090          | 722            |
| Chieti                   | 50,0            | 140            | 140            | 100,0           | 220           | 198           | 150,0           | 360            | 338            |
| <b>ABRUZZI</b>           | <b>200,0</b>    | <b>590</b>     | <b>478</b>     | <b>430,0</b>    | <b>870</b>    | <b>592</b>    | <b>630,0</b>    | <b>1.460</b>   | <b>1.070</b>   |
| Caserta                  | 600,0           | 1.200          | 1.200          | 600,0           | 1.200         | 1.200         | 1.200,0         | 2.400          | 2.400          |
| Benevento                | —               | —              | —              | 225,0           | 450           | 450           | 225,0           | 450            | 450            |
| Napoli                   | 8.000,0         | 32.800         | 31.816         | 800,0           | 2.000         | 1.900         | 8.800,0         | 34.800         | 33.716         |
| Salerno                  | 600,0           | 3.000          | 2.850          | 100,0           | 405           | 405           | 700,0           | 3.450          | 3.255          |
| <b>CAMPANIA</b>          | <b>9.200,0</b>  | <b>37.000</b>  | <b>35.866</b>  | <b>1.725,0</b>  | <b>4.100</b>  | <b>3.955</b>  | <b>10.925,0</b> | <b>41.100</b>  | <b>39.821</b>  |
| Foggia                   | 62,0            | 395            | 375            | —               | —             | —             | 62,0            | 395            | 375            |
| Bari                     | 500,0           | 4.500          | 4.320          | 800,0           | 4.000         | 3.800         | 1.300,0         | 8.500          | 8.120          |
| Taranto                  | —               | —              | —              | 20,0            | 160           | 160           | 20,0            | 160            | 160            |
| Lecce                    | —               | —              | —              | 200,0           | 1.140         | 1.117         | 200,0           | 1.140          | 1.117          |
| <b>PUGLIA</b>            | <b>562,0</b>    | <b>4.895</b>   | <b>4.695</b>   | <b>1.020,0</b>  | <b>5.300</b>  | <b>5.077</b>  | <b>1.582,0</b>  | <b>10.195</b>  | <b>9.772</b>   |

Segue Tav. 39 — Piante floricole

Segue A — COLTIVAZIONI DI PIANTE DA FIORE, DA FOGLIA E FRONDA DA RECIDERE

Superficie in are, produzione in migliaia di pezzi, salvo diversa indicazione

| PROVINCIE<br>REGIONI   | IN SERRA        |                |                | IN PIENA ARIA   |               |               | TOTALE          |                |               |
|------------------------|-----------------|----------------|----------------|-----------------|---------------|---------------|-----------------|----------------|---------------|
|                        | Superficie      | Produzione     |                | Superficie      | Produzione    |               | Superficie      | Produzione     |               |
|                        |                 | Totale         | Raccolta       |                 | Totale        | Raccolta      |                 | Totale         | Raccolta      |
| <i>Segue ROSE</i>      |                 |                |                |                 |               |               |                 |                |               |
| Matera-BASILICATA      | 20,0            | 40             | 28             | —               | —             | —             | 20,0            | 40             | 28            |
| Catanzaro              | 110,0           | 440            | 418            | —               | —             | —             | 110,0           | 440            | 418           |
| Reggio di Calabria     | 150,0           | 390            | 378            | 300,0           | 600           | 570           | 450,0           | 990            | 948           |
| <b>CALABRIA</b>        | <b>260,0</b>    | <b>830</b>     | <b>796</b>     | <b>300,0</b>    | <b>600</b>    | <b>570</b>    | <b>560,0</b>    | <b>1.430</b>   | <b>1.366</b>  |
| Trapani                | 130,0           | 325            | 315            | 70,0            | 140           | 132           | 200,0           | 465            | 447           |
| Palermo                | 35,0            | 123            | 123            | 700,0           | 1.785         | 1.749         | 735,0           | 1.908          | 1.872         |
| Messina                | 450,0           | 1.350          | 1.283          | 500,0           | 1.000         | 900           | 950,0           | 2.350          | 2.183         |
| Agrigento              | 100,0           | 1.400          | 1.050          | 15,0            | 36            | 18            | 115,0           | 1.436          | 1.068         |
| Catania                | 40,0            | 64             | 61             | 250,0           | 225           | 203           | 290,0           | 289            | 264           |
| Ragusa                 | 400,0           | 1.600          | 1.520          | —               | —             | —             | 400,0           | 1.600          | 1.520         |
| Siracusa               | 350,0           | 1.050          | 1.050          | 300,0           | 900           | 900           | 650,0           | 1.950          | 1.950         |
| <b>SICILIA</b>         | <b>1.505,0</b>  | <b>5.912</b>   | <b>5.402</b>   | <b>1.835,0</b>  | <b>4.086</b>  | <b>3.902</b>  | <b>3.340,0</b>  | <b>9.998</b>   | <b>9.304</b>  |
| Sassari                | 41,0            | 267            | 230            | 5,0             | 25            | 15            | 46,0            | 312            | 245           |
| Oristano               | 50,0            | 37             | 32             | —               | —             | —             | 50,0            | 35             | 32            |
| Cagliari               | 750,0           | 5.250          | 4.778          | —               | —             | —             | 750,0           | 5.250          | 4.778         |
| <b>SARDEGNA</b>        | <b>841,0</b>    | <b>5.572</b>   | <b>5.040</b>   | <b>5,0</b>      | <b>25</b>     | <b>15</b>     | <b>846,0</b>    | <b>5.597</b>   | <b>5.055</b>  |
| <b>ITALIA</b>          | <b>40.551,5</b> | <b>212.037</b> | <b>195.544</b> | <b>39.058,6</b> | <b>98.284</b> | <b>83.447</b> | <b>79.610,1</b> | <b>310.331</b> | <b>278.99</b> |
| <i>STATICI</i>         |                 |                |                |                 |               |               |                 |                |               |
| Brescia-LOMBARDIA      | —               | —              | —              | 3,0             | 9             | 9             | 3,0             | 9              | 9             |
| Verona-VENETO          | —               | —              | —              | 90,0            | 122           | 109           | 90,0            | 122            | 109           |
| Trieste-FRIULI-VEN. G. | —               | —              | —              | 200,0           | 4.000         | 3.200         | 200,0           | 4.000          | 3.200         |
| Imperia                | —               | —              | —              | 400,0           | 1.200         | 1.056         | 400,0           | 1.200          | 1.056         |
| La Spezia              | —               | —              | —              | 10,0            | 40            | 40            | 10,0            | 40             | 40            |
| <b>LIGURIA</b>         | <b>—</b>        | <b>—</b>       | <b>—</b>       | <b>410,0</b>    | <b>1.240</b>  | <b>1.096</b>  | <b>410,0</b>    | <b>1.240</b>   | <b>1.096</b>  |
| Pistoia-TOSCANA        | —               | —              | —              | 1.700,0         | 5.100         | 5.100         | 1.700,0         | 5.100          | 5.100         |
| Ancona-MARCHE          | —               | —              | —              | 20,0            | 160           | 144           | 20,0            | 160            | 144           |
| Taranto-PUGLIA         | —               | —              | —              | 2,0             | 1             | 1             | 2,0             | 1              | 1             |
| <b>ITALIA</b>          | <b>—</b>        | <b>—</b>       | <b>—</b>       | <b>2.425,0</b>  | <b>10.832</b> | <b>9.659</b>  | <b>2.425,0</b>  | <b>10.832</b>  | <b>9.659</b>  |
| <i>STRELITZIA</i>      |                 |                |                |                 |               |               |                 |                |               |
| Imperia                | 1.400,0         | 840            | 773            | —               | —             | —             | 1.400,0         | 840            | 773           |
| Savona                 | 500,0           | 180            | 178            | —               | —             | —             | 500,0           | 180            | 178           |
| Genova                 | 500,0           | 250            | 250            | —               | —             | —             | 500,0           | 250            | 250           |
| La Spezia              | 50,0            | 35             | 35             | —               | —             | —             | 50,0            | 35             | 35            |
| <b>LIGURIA</b>         | <b>2.450,0</b>  | <b>1.305</b>   | <b>1.236</b>   | <b>—</b>        | <b>—</b>      | <b>—</b>      | <b>2.450,0</b>  | <b>1.305</b>   | <b>1.236</b>  |
| Massa-Carrara          | 3,0             | —              | —              | —               | —             | —             | 3,0             | —              | —             |
| Pistoia                | 80,0            | 32             | —              | —               | —             | —             | 80,0            | 32             | —             |
| Firenze                | 3,0             | 2              | 2              | —               | —             | —             | 3,0             | 2              | 2             |
| <b>TOSCANA</b>         | <b>86,0</b>     | <b>34</b>      | <b>34</b>      | <b>—</b>        | <b>—</b>      | <b>—</b>      | <b>86,0</b>     | <b>34</b>      | <b>34</b>     |
| Macerata-MARCHE        | 25,0            | 16             | 16             | —               | —             | —             | 25,0            | 16             | 16            |
| <b>Roma-LAZIO</b>      | <b>2.000,0</b>  | <b>800</b>     | <b>720</b>     | <b>—</b>        | <b>—</b>      | <b>—</b>      | <b>2.000,0</b>  | <b>800</b>     | <b>720</b>    |
| Caserta                | 120,0           | 30             | 30             | —               | —             | —             | 120,0           | 30             | 30            |
| Napoli                 | 300,0           | 300            | 300            | 5,0             | 100           | 98            | 305,0           | 400            | 398           |
| <b>CAMPANIA</b>        | <b>420,0</b>    | <b>330</b>     | <b>330</b>     | <b>5,0</b>      | <b>100</b>    | <b>98</b>     | <b>425,0</b>    | <b>430</b>     | <b>428</b>    |
| Bari                   | 25,0            | 50             | 48             | —               | —             | —             | 25,0            | 50             | 48            |
| Brindisi               | 10,0            | 15             | 15             | —               | —             | —             | 10,0            | 15             | 15            |
| Lecco                  | 60,0            | 60             | 60             | —               | —             | —             | 60,0            | 60             | 60            |
| <b>PUGLIA</b>          | <b>95,0</b>     | <b>125</b>     | <b>123</b>     | <b>—</b>        | <b>—</b>      | <b>—</b>      | <b>95,0</b>     | <b>125</b>     | <b>123</b>    |
| Trapani                | 30,0            | 21             | 21             | —               | —             | —             | 30,0            | 21             | 21            |
| Palermo                | —               | —              | —              | 50,0            | 50            | 50            | 50,0            | 50             | 50            |
| Messina                | 175,0           | 350            | 350            | 300,0           | 390           | 351           | 475,0           | 740            | 701           |
| Catania                | 10,0            | 12             | 12             | 60,0            | 36            | 32            | 70,0            | 48             | 44            |
| Siracusa               | 150,0           | 450            | 450            | —               |               |               |                 |                |               |



## Segue Tav. 39 — Piante floricole

Segue A — COLTIVAZIONI DI PIANTE DA FIORE, DA FOGLIA E FRONDA DA RECIDERE

Superficie in are, produzione in migliaia di pezzi, salvo diversa indicazione

| PROVINCIE<br>REGIONI           | IN SERRA     |              |              | IN PIENA ARIA  |              |              | TOTALE         |               |              |
|--------------------------------|--------------|--------------|--------------|----------------|--------------|--------------|----------------|---------------|--------------|
|                                | Superficie   | Produzione   |              | Superficie     | Produzione   |              | Superficie     | Produzione    |              |
|                                |              | Totale       | Raccolta     |                | Totale       | Raccolta     |                | Totale        | Raccolta     |
| <b>TUBEROSE</b>                |              |              |              |                |              |              |                |               |              |
| Torino . . . . .               | —            | —            | —            | 300,0          | 1.500        | 1.500        | 300,0          | 1.500         | 1.500        |
| Vercelli . . . . .             | —            | —            | —            | 30,0           | 44           | 44           | 30,0           | 44            | 44           |
| Novara . . . . .               | —            | —            | —            | 40,0           | 100          | 95           | 40,0           | 100           | 95           |
| <b>PIEMONTE</b> . . . . .      | —            | —            | —            | <b>370,0</b>   | <b>1.644</b> | <b>1.639</b> | <b>370,0</b>   | <b>1.644</b>  | <b>1.639</b> |
| Varese . . . . .               | 1,3          | 4            | 4            | 6,5            | 13           | 12           | 7,8            | 17            | 16           |
| Brescia . . . . .              | —            | —            | —            | 15,0           | 23           | 19           | 15,0           | 23            | 19           |
| <b>LOMBARDIA</b> . . . . .     | <b>1,3</b>   | <b>4</b>     | <b>4</b>     | <b>21,5</b>    | <b>36</b>    | <b>31</b>    | <b>22,8</b>    | <b>40</b>     | <b>35</b>    |
| Trento-TRENTINO-A.A. . . . .   | —            | —            | —            | 9,0            | 13           | 11           | 9,0            | 13            | 11           |
| Verona . . . . .               | —            | —            | —            | 100,0          | 30           | 27           | 100,0          | 30            | 27           |
| Vicenza . . . . .              | —            | —            | —            | 11,0           | 4            | 4            | 11,0           | 4             | 4            |
| Treviso . . . . .              | —            | —            | —            | 100,0          | 450          | 450          | 100,0          | 450           | 450          |
| Venezia . . . . .              | —            | —            | —            | 50,0           | 125          | 75           | 50,0           | 125           | 75           |
| Padova . . . . .               | —            | —            | —            | 10,0           | 20           | 16           | 10,0           | 20            | 16           |
| <b>VENETO</b> . . . . .        | —            | —            | —            | <b>271,0</b>   | <b>629</b>   | <b>572</b>   | <b>271,0</b>   | <b>629</b>    | <b>572</b>   |
| Trieste-FRIULI-VEN. G. . . . . | —            | —            | —            | 5,0            | 20           | 20           | 5,0            | 20            | 20           |
| Imperia . . . . .              | —            | —            | —            | 200,0          | 300          | 270          | 200,0          | 300           | 270          |
| Genova . . . . .               | —            | —            | —            | 100,0          | 120          | 96           | 100,0          | 120           | 96           |
| La Spezia . . . . .            | —            | —            | —            | 15,0           | 45           | 45           | 15,0           | 45            | 45           |
| <b>LIGURIA</b> . . . . .       | —            | —            | —            | <b>315,0</b>   | <b>465</b>   | <b>411</b>   | <b>315,0</b>   | <b>465</b>    | <b>411</b>   |
| Massa Carrara . . . . .        | —            | —            | —            | 30,0           | 29           | 29           | 30,0           | 29            | 29           |
| Lucca . . . . .                | —            | —            | —            | 100,0          | 250          | 250          | 100,0          | 250           | 250          |
| Pistoia . . . . .              | 50,0         | 105          | 105          | 60,0           | 107          | 107          | 110,0          | 212           | 212          |
| Firenze . . . . .              | 1,0          | 2            | 2            | 20,0           | 36           | 34           | 21,0           | 38            | 36           |
| Livorno . . . . .              | —            | —            | —            | 80,0           | 184          | 174          | 80,0           | 184           | 174          |
| Grosseto . . . . .             | —            | —            | —            | 10,0           | 25           | 23           | 10,0           | 25            | 23           |
| <b>TOSCANA</b> . . . . .       | <b>51,0</b>  | <b>107</b>   | <b>107</b>   | <b>300,0</b>   | <b>631</b>   | <b>617</b>   | <b>351,0</b>   | <b>738</b>    | <b>724</b>   |
| Macerata . . . . .             | 1,0          | 3            | 2            | —              | —            | —            | 1,0            | 3             | 2            |
| Ascoli Piceno . . . . .        | 10,0         | 15           | 15           | —              | —            | —            | 10,0           | 15            | 15           |
| <b>MARCHE</b> . . . . .        | <b>11,0</b>  | <b>18</b>    | <b>17</b>    | —              | —            | —            | <b>11,0</b>    | <b>18</b>     | <b>17</b>    |
| Roma-LAZIO . . . . .           | 800,0        | 2.400        | 1.920        | 900,0          | 2.700        | 1.890        | 1.700,0        | 5.100         | 3.810        |
| Caserta-CAMPANIA . . . . .     | —            | —            | —            | 30,0           | 39           | 39           | 30,0           | 39            | 39           |
| Barl. . . . .                  | 5,0          | 20           | 20           | 50,0           | 200          | 200          | 55,0           | 220           | 220          |
| Lecce . . . . .                | —            | —            | —            | 200,0          | 180          | 176          | 200,0          | 180           | 176          |
| <b>PUGLIA</b> . . . . .        | <b>5,0</b>   | <b>20</b>    | <b>20</b>    | <b>250,0</b>   | <b>380</b>   | <b>376</b>   | <b>255,0</b>   | <b>400</b>    | <b>396</b>   |
| Catanzaro-CALABRIA . . . . .   | 5,0          | 10           | 10           | —              | —            | —            | 5,2            | 10            | 10           |
| Palermo . . . . .              | 14,0         | 36           | 36           | 250,0          | 588          | 576          | 264,0          | 624           | 612          |
| Messina . . . . .              | —            | —            | —            | 350,0          | 700          | 630          | 350,0          | 700           | 630          |
| Catania . . . . .              | 5,0          | 10           | 10           | 15,0           | 15           | 14           | 20,0           | 25            | 24           |
| <b>SICILIA</b> . . . . .       | <b>19,0</b>  | <b>46</b>    | <b>46</b>    | <b>615,0</b>   | <b>1.303</b> | <b>1.220</b> | <b>634,0</b>   | <b>1.349</b>  | <b>1.266</b> |
| <b>ITALIA</b> . . . . .        | <b>892,3</b> | <b>2.605</b> | <b>2.124</b> | <b>3.086,5</b> | <b>7.660</b> | <b>6.826</b> | <b>3.978,8</b> | <b>10.465</b> | <b>8.950</b> |

## Segue Tav. 39 — Piante floricole

Segue A — COLTIVAZIONI DI PIANTE DA FIORE, DA FOGLIA E FRONDA DA RECIDERE

Superficie in are, produzione in migliaia di pezzi, salvo diversa indicazione

| PROVINCIE<br>REGIONI               | IN SERRA       |              |              | IN PIENA ARIA  |               |              | TOTALE         |               |               |
|------------------------------------|----------------|--------------|--------------|----------------|---------------|--------------|----------------|---------------|---------------|
|                                    | Superficie     | Produzione   |              | Superficie     | Produzione    |              | Superficie     | Produzione    |               |
|                                    |                | Totale       | Raccolta     |                | Totale        | Raccolta     |                | Totale        | Raccolta      |
| <b>TULIPANI</b>                    |                |              |              |                |               |              |                |               |               |
| Torino . . . . .                   | 100,0          | 1.100        | 1.100        | 300,0          | 1.800         | 1.800        | 400,0          | 2.900         | 2.900         |
| Vercelli . . . . .                 | —              | —            | —            | 25,0           | 50            | 50           | 25,0           | 50            | 50            |
| Novara . . . . .                   | —              | —            | —            | 40,0           | 100           | 95           | 40,0           | 100           | 95            |
| <b>PIEMONTE</b> . . . . .          | <b>100,0</b>   | <b>1.100</b> | <b>1.100</b> | <b>365,0</b>   | <b>1.950</b>  | <b>1.945</b> | <b>465,0</b>   | <b>3.050</b>  | <b>3.045</b>  |
| Varese . . . . .                   | 21,0           | 107          | 102          | 10,0           | 46            | 43           | 31,0           | 153           | 145           |
| Milano . . . . .                   | 6,0            | 36           | 32           | 350,0          | 1.960         | 1.764        | 356,0          | 1.996         | 1.796         |
| Brescia . . . . .                  | 5,0            | 20           | 20           | 20,0           | 60            | 54           | 25,0           | 80            | 74            |
| <b>LOMBARDIA</b> . . . . .         | <b>32,0</b>    | <b>163</b>   | <b>154</b>   | <b>380,0</b>   | <b>2.066</b>  | <b>1.861</b> | <b>412,0</b>   | <b>2.229</b>  | <b>2.015</b>  |
| Bolzano-Bozen . . . . .            | —              | —            | —            | 120,0          | 960           | 874          | 120,0          | 960           | 874           |
| Trento . . . . .                   | —              | —            | —            | 20,0           | 60            | 57           | 20,0           | 60            | 57            |
| <b>TRENTINO-ALTO A.</b> . . . . .  | —              | —            | —            | <b>140,0</b>   | <b>1.020</b>  | <b>931</b>   | <b>140,0</b>   | <b>1.020</b>  | <b>931</b>    |
| Verona . . . . .                   | —              | —            | —            | 500,0          | 250           | 238          | 500,0          | 250           | 238           |
| Vicenza . . . . .                  | —              | —            | —            | 14,0           | 35            | 32           | 14,0           | 35            | 32            |
| Treviso . . . . .                  | —              | —            | —            | 100,0          | 300           | 290          | 100,0          | 300           | 290           |
| Venezia . . . . .                  | —              | —            | —            | 50,0           | 150           | 120          | 50,0           | 150           | 120           |
| Padova . . . . .                   | 4,0            | 16           | 14           | 10,0           | 20            | 16           | 14,0           | 20            | 16            |
| <b>VENETO</b> . . . . .            | <b>4,0</b>     | <b>16</b>    | <b>14</b>    | <b>674,0</b>   | <b>755</b>    | <b>696</b>   | <b>678,0</b>   | <b>771</b>    | <b>710</b>    |
| Gorizia . . . . .                  | 15,3           | 122          | 122          | 12,0           | 36            | 36           | 27,3           | 158           | 158           |
| Trieste . . . . .                  | 5,0            | 40           | 35           | 1.000,0        | 8.000         | 6.400        | 1.005,0        | 8.040         | 6.438         |
| <b>FRIULI-VENEZIA G.</b> . . . . . | <b>20,3</b>    | <b>162</b>   | <b>160</b>   | <b>1.012,0</b> | <b>8.036</b>  | <b>6.436</b> | <b>1.032,3</b> | <b>8.198</b>  | <b>6.596</b>  |
| Imperia . . . . .                  | 100,0          | 200          | 180          | 700,0          | 1.750         | 1.575        | 800,0          | 1.950         | 1.755         |
| Savona . . . . .                   | 20,0           | 140          | 139          | 50,0           | 350           | 340          | 70,0           | 490           | 479           |
| Genova . . . . .                   | 7,0            | 32           | 30           | 300,0          | 610           | 761          | 307,0          | 642           | 791           |
| La Spezia . . . . .                | 20,0           | 160          | 160          | —              | —             | —            | 20,0           | 160           | 160           |
| <b>LIGURIA</b> . . . . .           | <b>147,0</b>   | <b>532</b>   | <b>509</b>   | <b>1.050,0</b> | <b>2.910</b>  | <b>2.676</b> | <b>1.197,0</b> | <b>3.442</b>  | <b>3.185</b>  |
| Bologna . . . . .                  | —              | —            | —            | 400,0          | 800           | 800          | 400,0          | 800           | 800           |
| Forlì . . . . .                    | 5,0            | 25           | 20           | 10,0           | 35            | 28           | 15,0           | 60            | 48            |
| <b>EMILIA-ROMAGNA</b> . . . . .    | <b>5,0</b>     | <b>25</b>    | <b>20</b>    | <b>410,0</b>   | <b>835</b>    | <b>828</b>   | <b>415,0</b>   | <b>860</b>    | <b>848</b>    |
| Massa Carrara . . . . .            | 30,0           | 120          | 120          | 30,0           | 111           | 111          | 60,0           | 231           | 231           |
| Lucca . . . . .                    | 200,0          | 1.000        | 1.000        | —              | —             | —            | 200,0          | 1.000         | 1.000         |
| Pistoia . . . . .                  | 180,0          | 504          | 504          | 150,0          | 390           | 390          | 330,0          | 894           | 894           |
| Firenze . . . . .                  | 8,0            | 28           | 28           | 50,0           | 175           | 166          | 58,0           | 203           | 194           |
| Livorno . . . . .                  | 60,0           | 180          | 176          | 150,0          | 405           | 389          | 210,0          | 585           | 565           |
| Pisa . . . . .                     | 200,0          | 400          | 336          | 1.300,0        | 3.900         | 3.549        | 1.500,0        | 4.300         | 3.885         |
| Arezzo . . . . .                   | 16,0           | 53           | 53           | 22,0           | 59            | 59           | 38,0           | 112           | 112           |
| Grosseto . . . . .                 | 10,0           | 30           | 24           | 10,0           | 39            | 27           | 20,0           | 60            | 51            |
| <b>TOSCANA</b> . . . . .           | <b>704,0</b>   | <b>2.315</b> | <b>2.241</b> | <b>1.712,0</b> | <b>5.070</b>  | <b>4.691</b> | <b>2.416,0</b> | <b>7.385</b>  | <b>6.932</b>  |
| Perugia-UMBRIA . . . . .           | 10,0           | 30           | 30           | 80,0           | 240           | 228          | 90,0           | 270           | 258           |
| Pesaro e Urbino . . . . .          | —              | —            | —            | 60,0           | 360           | 306          | 60,0           | 360           | 306           |
| Ancona . . . . .                   | 10,0           | 30           | 27           | 50,0           | 150           | 135          | 60,0           | 180           | 162           |
| Macerata . . . . .                 | 5,0            | 15           | 17           | 10,0           | 33            | 31           | 15,0           | 51            | 48            |
| Ascoli Piceno . . . . .            | 10,0           | 60           | 60           | —              | —             | —            | 10,0           | 60            | 60            |
| <b>MARCHE</b> . . . . .            | <b>25,0</b>    | <b>108</b>   | <b>104</b>   | <b>120,0</b>   | <b>543</b>    | <b>472</b>   | <b>145,0</b>   | <b>651</b>    | <b>576</b>    |
| Roma . . . . .                     | 2.800,0        | 8.400        | 6.720        | 4.000,0        | 12.000        | 8.400        | 6.800,0        | 20.400        | 15.120        |
| Latina . . . . .                   | 350,0          | 1.400        | 1.260        | —              | —             | —            | 350,0          | 1.400         | 1.260         |
| <b>LAZIO</b> . . . . .             | <b>3.150,0</b> | <b>9.800</b> | <b>7.980</b> | <b>4.000,0</b> | <b>12.000</b> | <b>8.400</b> | <b>7.150,0</b> | <b>21.800</b> | <b>16.380</b> |
| Teramo . . . . .                   | 10,0           | 8            | 8            | —              | —             | —            | 10,0           | 8             | 8             |
| Pescara . . . . .                  | 150,0          | 300          | 255          | 300,0          | 600           | 360          | 450,0          | 900           | 615           |
| <b>ABRUZZI</b> . . . . .           | <b>160,0</b>   | <b>308</b>   | <b>263</b>   | <b>300,0</b>   | <b>600</b>    | <b>360</b>   | <b>460,0</b>   | <b>908</b>    | <b>623</b>    |

## Segue Tav. 39 — Piante floricole

Segue A — COLTIVAZIONI DI PIANTE DA FIORE, DA FOGLIA E FRONDA DA RECIDERE

Superficie in are, produzione in migliaia di pezzi, salvo diversa indicazione.

| PROVINCIE<br>REGIONI        | IN SERRA   |            |          | IN PIENA ARIA |            |          | TOTALE     |            |          |
|-----------------------------|------------|------------|----------|---------------|------------|----------|------------|------------|----------|
|                             | Superficie | Produzione |          | Superficie    | Produzione |          | Superficie | Produzione |          |
|                             |            | Totale     | Raccolta |               | Totale     | Raccolta |            | Totale     | Raccolta |
| Segue TULIPANI              |            |            |          |               |            |          |            |            |          |
| Caserta . . . . .           | —          | —          | —        | 5,0           | 7          | 7        | 5,0        | 7          | 7        |
| Benevento . . . . .         | —          | —          | —        | 50,0          | 100        | 100      | 50,0       | 100        | 100      |
| Napoli . . . . .            | 1.000,0    | 4.000      | 3.800    | —             | —          | —        | 1.000,0    | 4.000      | 3.800    |
| Salerno . . . . .           | 4,0        | 12         | —        | —             | —          | —        | 4,0        | 12         | —        |
| CAMPANIA . . . . .          | 1.004,0    | 4.012      | 3.812    | 55,0          | 107        | 107      | 1.059,0    | 4.119      | 3.919    |
| Bari . . . . .              | 200,0      | 800        | 800      | 50,0          | 200        | 200      | 250,0      | 1.000      | 1.000    |
| Taranto . . . . .           | 2,0        | 5          | 5        | —             | —          | —        | 2,0        | 5          | 5        |
| Brindisi . . . . .          | —          | —          | —        | 10,0          | 30         | 24       | 10,0       | 30         | 24       |
| Lecce . . . . .             | —          | —          | —        | 600,0         | 1.860      | 1.823    | 600,0      | 1.860      | 1.823    |
| PUGLIA . . . . .            | 202,0      | 805        | 805      | 660,0         | 2.090      | 2.047    | 862,0      | 2.895      | 2.852    |
| Matera-BASILICATA . . . . . | —          | —          | —        | 100,0         | 200        | 100      | 100,0      | 200        | 100      |
| Trapani . . . . .           | 80,0       | 176        | 166      | —             | —          | —        | 80,0       | 176        | 166      |
| Palermo . . . . .           | 20,0       | 100        | 100      | 250,0         | 1.125      | 1.103    | 270,0      | 1.225      | 1.203    |
| Messina . . . . .           | 30,0       | 90         | 86       | 300,0         | 750        | 675      | 330,0      | 840        | 761      |
| Agrigento . . . . .         | —          | —          | —        | 5,0           | 8          | 6        | 5,0        | 8          | 6        |
| Catania . . . . .           | 10,0       | 25         | 24       | 30,0          | 30         | 26       | 40,0       | 55         | 50       |
| Siracusa . . . . .          | —          | —          | —        | 50,0          | 150        | 150      | 50,0       | 150        | 150      |
| SICILIA . . . . .           | 140,0      | 391        | 376      | 635,0         | 2.063      | 1.960    | 775,0      | 2.454      | 2.336    |
| Sassari-SARDEGNA . . . . .  | 6,0        | 24         | 20       | —             | —          | —        | 6,0        | 24         | 20       |
| ITALIA . . . . .            | 5.709,3    | 19.791     | 17.588   | 11.693,0      | 40.485     | 33.738   | 17.402,3   | 60.276     | 51.326   |

## VIOLE (a)

|                           |      |      |     |         |       |       |         |       |       |
|---------------------------|------|------|-----|---------|-------|-------|---------|-------|-------|
| Vercelli . . . . .        | —    | —    | —   | 12,0    | 66    | 66    | 12,0    | 66    | 66    |
| Novara . . . . .          | 10,0 | 20,0 | 20  | 60,0    | 120   | 120   | 70,0    | 140   | 140   |
| PIEMONTE . . . . .        | 10,0 | 20   | 20  | 72,0    | 186   | 186   | 82,0    | 206   | 206   |
| Bolzano-Bozen . . . . .   | —    | —    | —   | 120,0   | 300   | 255   | 120,0   | 300   | 255   |
| Trento . . . . .          | —    | —    | —   | 20,0    | 30    | 24    | 20,0    | 30    | 24    |
| TRENTINO-ALTO A. . . . .  | —    | —    | —   | 140,0   | 330   | 279   | 140,0   | 330   | 279   |
| Verona . . . . .          | —    | —    | —   | 35,0    | 105   | 101   | 35,0    | 105   | 101   |
| Vicenza . . . . .         | —    | —    | —   | 15,0    | 26    | 23    | 15,0    | 26    | 23    |
| Rovigo . . . . .          | 35,0 | 69   | 67  | 50,0    | 30    | 29    | 85,0    | 99    | 96    |
| VENETO . . . . .          | 35,0 | 69   | 67  | 100,0   | 161   | 153   | 135,0   | 230   | 220   |
| Savona . . . . .          | —    | —    | —   | 250,0   | 2.250 | 2.183 | 250,0   | 2.250 | 2.183 |
| Genova . . . . .          | —    | —    | —   | 200,0   | 1.600 | 1.440 | 200,0   | 1.600 | 1.440 |
| LIGURIA . . . . .         | —    | —    | —   | 450,0   | 3.850 | 3.623 | 450,0   | 3.850 | 3.623 |
| Perugia-UMBRIA . . . . .  | —    | —    | —   | 10,0    | 20    | 19    | 10,0    | 20    | 19    |
| Ancona . . . . .          | —    | —    | —   | 50,0    | 200   | 180   | 50,0    | 200   | 180   |
| Ascoli Piceno . . . . .   | —    | —    | —   | 20,0    | 50    | 45    | 20,0    | 50    | 45    |
| MARCHE . . . . .          | —    | —    | —   | 70,0    | 250   | 225   | 70,0    | 250   | 225   |
| Roma-LAZIO . . . . .      | —    | —    | —   | 1.500,0 | 3.000 | 2.400 | 1.500,0 | 3.000 | 2.400 |
| Benevento . . . . .       | —    | —    | —   | 50,0    | 1.000 | 1.000 | 50,0    | 1.000 | 1.000 |
| Napoli . . . . .          | —    | —    | —   | 200,0   | 600   | 570   | 200,0   | 600   | 570   |
| CAMPANIA . . . . .        | —    | —    | —   | 250,0   | 1.600 | 1.570 | 250,0   | 1.600 | 1.570 |
| Brindisi-PUGLIA . . . . . | 5,0  | 50   | 50  | —       | —     | —     | 5,0     | 50    | 50    |
| Palermo . . . . .         | —    | —    | —   | 50,0    | 200   | 198   | 50,0    | 200   | 198   |
| Messina . . . . .         | —    | —    | —   | 20,0    | 200   | 160   | 20,0    | 200   | 160   |
| Catania . . . . .         | —    | —    | —   | 5,0     | 8     | 7     | 5,0     | 8     | 7     |
| SICILIA . . . . .         | —    | —    | —   | 75,0    | 408   | 365   | 75,0    | 408   | 365   |
| ITALIA . . . . .          | 50,0 | 139  | 137 | 2.667,0 | 9.805 | 8.820 | 2.717,0 | 9.944 | 8.957 |

(a) La produzione è espressa in migliaia di mazzetti.

## Segue Tav. 39 — Piante floricole

Segue A — COLTIVAZIONI DI PIANTE DA FIORE, DA FOGLIA E FRONDA DA RECIDERE

Superficie in are, produzione in migliaia di pezzi, salvo diversa indicazione.

| PROVINCIE<br>REGIONI           | IN SERRA   |            |          | IN PIENA ARIA |            |          | TOTALE     |            |          |
|--------------------------------|------------|------------|----------|---------------|------------|----------|------------|------------|----------|
|                                | Superficie | Produzione |          | Superficie    | Produzione |          | Superficie | Produzione |          |
|                                |            | Totale     | Raccolta |               | Totale     | Raccolta |            | Totale     | Raccolta |
| ZINNIE                         |            |            |          |               |            |          |            |            |          |
| Brescia-LOMBARDIA . . . . .    | —          | —          | —        | 100,0         | 450        | 338      | 100,0      | 450        | 338      |
| Bolzano-Bozen . . . . .        | —          | —          | —        | 250,0         | 250        | 225      | 250,0      | 250        | 225      |
| Trento . . . . .               | 1,0        | 3          | 3        | 30,0          | 90         | 68       | 31,0       | 93         | 71       |
| TRENTINO-ALTO A. . . . .       | 1,0        | 3          | 3        | 280,0         | 340        | 293      | 281,0      | 343        | 296      |
| Verona . . . . .               | —          | —          | —        | 90,0          | 131        | 124      | 90,0       | 131        | 124      |
| Treviso . . . . .              | —          | —          | —        | 100,0         | 400        | 380      | 100,0      | 400        | 380      |
| VENETO . . . . .               | —          | —          | —        | 190,0         | 531        | 504      | 190,0      | 531        | 504      |
| La Spezia-LIGURIA . . . . .    | —          | —          | —        | 15,0          | 75         | 75       | 15,0       | 75         | 75       |
| Bologna-EMILIA-ROMAG. . . . .  | —          | —          | —        | 100,0         | 250        | 250      | 100,0      | 250        | 250      |
| Ancona-MARCHE . . . . .        | —          | —          | —        | 20,0          | 80         | 72       | 20,0       | 80         | 72       |
| Rieti-LAZIO . . . . .          | 1,0        | 5          | 5        | —             | —          | —        | 1,0        | 5          | 5        |
| Napoli-CAMPANIA . . . . .      | —          | —          | —        | 100,0         | 200        | 190      | 100,0      | 200        | 190      |
| Palermo . . . . .              | —          | —          | —        | 150,0         | 2.325      | 2.209    | 150,0      | 2.325      | 2.209    |
| Catania . . . . .              | —          | —          | —        | 20,0          | 30         | 24       | 20,0       | 30         | 24       |
| SICILIA . . . . .              | —          | —          | —        | 170,0         | 2.355      | 2.233    | 170,0      | 2.355      | 2.233    |
| ITALIA . . . . .               | 2,0        | 8          | 8        | 975,0         | 4.281      | 3.955    | 977,0      | 4.289      | 3.963    |
| ALTRE                          |            |            |          |               |            |          |            |            |          |
| Alessandria-PIEMONTE . . . . . | —          | —          | —        | 400,0         | 300        | 300      | 400,0      | 300        | 300      |
| Varese . . . . .               | —          | —          | —        | 151,0         | 132        | 115      | 151,0      | 132        | 115      |
| Brescia . . . . .              | —          | —          | —        | 8,5           | 39         | 28       | 8,5        | 39         | 28       |
| LOMBARDIA . . . . .            | —          | —          | —        | 159,5         | 171        | 143      | 159,5      | 171        | 143      |
| Vicenza-VENETO . . . . .       | —          | —          | —        | 8,5           | 15         | 12       | 8,5        | 15         | 12       |
| Trieste-FRIULI-VEN. G. . . . . | 10,0       | 250        | 225      | —             | —          | —        | 10,0       | 250        | 225      |
| Imperia . . . . .              | 500,0      | 650        | 585      | 13.400,0      | 16.580     | 15.568   | 13.900,0   | 17.230     | 16.153   |
| Savona . . . . .               | 55,0       | 260        | 255      | 425,0         | 961        | 952      | 480,0      | 1.231      | 1.207    |
| Genova . . . . .               | 100,0      | 120        | 120      | —             | —          | —        | 100,0      | 120        | 120      |
| La Spezia . . . . .            | —          | —          | —        | 375,0         | 478        | 478      | 375,0      | 478        | 478      |
| LIGURIA . . . . .              | 655,0      | 1.030      | 960      | 14.200,0      | 18.029     | 16.998   | 14.855,0   | 19.059     | 17.958   |
| Lucca . . . . .                | 800,0      | 3.300      | 3.300    | 4.200,0       | 7.400      | 7.400    | 5.000,0    | 10.700     | 10.700   |
| Pistoia . . . . .              | 700,0      | 1.750      | 1.750    | 2.250,0       | 3.464      | 3.464    | 2.950,0    | 5.214      | 5.214    |
| TOSCANA . . . . .              | 1.500,0    | 5.050      | 5.050    | 6.450,0       | 10.864     | 10.864   | 7.950,0    | 15.914     | 15.914   |
| Perugia-UMBRIA . . . . .       | 15,0       | 45         | 45       | —             | —          | —        | 15,0       | 45         | 45       |
| Roma-LAZIO . . . . .           | 500,0      | 1.500      | 1.200    | 4.000,0       | 40.000     | 28.000   | 4.500,0    | 41.500     | 29.200   |
| Benevento . . . . .            | —          | —          | —        | 25,0          | 50         | 50       | 25,0       | 50         | 50       |
| Salerno . . . . .              | —          | —          | —        | 50,0          | 7          | 7        | 50,0       | 7          | 7        |
| CAMPANIA . . . . .             | —          | —          | —        | 75,0          | 57         | 57       | 75,0       | 57         | 57       |
| Bari-PUGLIA . . . . .          | 50,0       | 250        | 245      | 50,0          | 225        | 218      | 100,0      | 475        | 463      |
| Messina . . . . .              | —          | —          | —        | 170,0         | 510        | 510      | 170,0      | 510        | 510      |
| Agrigento . . . . .            | —          | —          | —        | 8,0           | 6          | 6        | 8,0        | 6          | 6        |
| SICILIA . . . . .              | —          | —          | —        | 178,0         | 518        | 516      | 178,0      | 518        | 516      |
| ITALIA . . . . .               | 2.730,0    | 8.125      | 7.725    | 25.521,0      | 70.179     | 57.108   | 28.251,0   | 78.304     | 64.833   |

Segue Tav. 39 — Piante floricole

B — SPECIE PER PIANTE INTERE DA VASO

Numero di piante prodotte

| PROVINCIE<br>REGIONI     | IN<br>SERRA | IN<br>PIENA<br>ARIA | TOTALE  | PROVINCIE<br>REGIONI    | IN<br>SERRA | IN<br>PIENA<br>ARIA | TOTALE  |
|--------------------------|-------------|---------------------|---------|-------------------------|-------------|---------------------|---------|
| <b>ACHIRANTES</b>        |             |                     |         | <b>ANEMONI</b>          |             |                     |         |
| Vercelli-PIEMONTE . . .  | 9 600       | —                   | 9 600   | Mantova-LOMBARDIA . . . | 250         | —                   | 250     |
| Varese . . . . .         | —           | 55.000              | 55.000  | Vicenza-VENETO . . .    | 1 050       | 100 000             | 101 050 |
| Brescia . . . . .        | 1.000       | —                   | 1.000   | Lucca . . . . .         | 2.000       | —                   | 2.000   |
| LOMBARDIA . . . . .      | 1.000       | 55.000              | 56.000  | Livorno . . . . .       | 2.000       | 1 200               | 3.200   |
| Taranto-PUGLIA . . .     | —           | 2.000               | 2.000   | TOSCANA . . . . .       | 4 000       | 1 200               | 5 200   |
| ITALIA . . . . .         | 10 600      | 57 000              | 67 600  | Catania-SICILIA . . .   | —           | 300                 | 300     |
| <b>AFELANDRE</b>         |             |                     |         | <b>ANTURI</b>           |             |                     |         |
| Novara . . . . .         | 5.200       | —                   | 5.200   | Torino . . . . .        | 13.000      | —                   | 13.000  |
| Alessandria . . . . .    | 3.900       | —                   | 3.900   | Vercelli . . . . .      | 3.200       | —                   | 3.200   |
| PIEMONTE . . . . .       | 9.100       | —                   | 9.100   | Novara . . . . .        | 3.500       | —                   | 3.500   |
| Varese . . . . .         | 9.000       | —                   | 9.000   | Cuneo . . . . .         | 300         | —                   | 300     |
| Brescia . . . . .        | 7.000       | —                   | 7.000   | Alessandria . . . . .   | 1.800       | —                   | 1.800   |
| LOMBARDIA . . . . .      | 16.000      | —                   | 16.000  | PIEMONTE . . . . .      | 21 800      | —                   | 21 800  |
| Bolzano-Bozen . . . .    | 6.000       | —                   | 6.000   | Varese . . . . .        | 1.300       | —                   | 1.300   |
| Trento . . . . .         | 9.500       | —                   | 9.500   | Brescia . . . . .       | 15 000      | —                   | 15 000  |
| TRENTINO-ALTO A. . .     | 15.500      | —                   | 15.500  | LOMBARDIA . . . . .     | 16 300      | —                   | 16 300  |
| Verona . . . . .         | 30.000      | —                   | 30.000  | Bolzano-Bozen . . . .   | 6.000       | —                   | 6.000   |
| Venezia . . . . .        | 600         | —                   | 600     | Trento . . . . .        | 2.000       | —                   | 2.000   |
| VENETO . . . . .         | 30.600      | —                   | 30.600  | TRENTINO-A.A. . . .     | 8 000       | —                   | 8 000   |
| Imperia . . . . .        | 2.000       | —                   | 2.000   | Verona . . . . .        | 100 000     | —                   | 100 000 |
| Savona . . . . .         | 1.000       | —                   | 1.000   | Vicenza . . . . .       | 2 025       | —                   | 2 025   |
| Genova . . . . .         | 20.000      | —                   | 20.000  | Belluno . . . . .       | 1.500       | —                   | 1.500   |
| LIGURIA . . . . .        | 23.000      | —                   | 23.000  | VENETO . . . . .        | 103 525     | —                   | 103 525 |
| Forlì-EMILIA-ROMAG. .    | 20 000      | —                   | 20 000  | Savona . . . . .        | 1 000       | —                   | 1.000   |
| Lucca . . . . .          | 9.500       | —                   | 9.500   | Genova . . . . .        | 15 000      | —                   | 15 000  |
| Pistola . . . . .        | 4.000       | —                   | 4.000   | La Spezia . . . . .     | 12 000      | —                   | 12 000  |
| TOSCANA . . . . .        | 13.500      | —                   | 13.500  | LIGURIA . . . . .       | 28.000      | —                   | 28.000  |
| Pesaro e Urbino . . . .  | 600         | —                   | 600     | Forlì-EMILIA-ROM. . .   | 5.500       | —                   | 5.500   |
| Ancona . . . . .         | 3.400       | —                   | 3.400   | Lucca . . . . .         | 5.000       | —                   | 5.000   |
| MARCHE . . . . .         | 4.000       | —                   | 4.000   | Livorno . . . . .       | 1.500       | 2 000               | 3.500   |
| Caserta-CAMPANIA . . .   | 4.500       | —                   | 4.500   | TOSCANA . . . . .       | 6.500       | 2.000               | 8.500   |
| Taranto-PUGLIA . . . .   | 2.200       | —                   | 2.200   | Pesaro e Urbino . . . . | 500         | —                   | 500     |
| ITALIA . . . . .         | 138.400     | —                   | 138.400 | Ancona . . . . .        | 2.000       | —                   | 2.000   |
| <b>AGERATI</b>           |             |                     |         | <b>MARCHE . . . . .</b> |             |                     |         |
| Torino . . . . .         | 31.500      | —                   | 31.500  | Ascoli Piceno . . . . . | 2.600       | —                   | 2.600   |
| Vercelli . . . . .       | 40.000      | —                   | 40.000  | MARCHE . . . . .        | 5.100       | —                   | 5.100   |
| Cuneo . . . . .          | 6.000       | 4.000               | 10.000  | Taranto-PUGLIA . . . .  | 300         | —                   | 300     |
| Alessandria . . . . .    | 20.000      | —                   | 20.000  | Reggio Cal.-CALABRIA .  | 4.000       | —                   | 4.000   |
| PIEMONTE . . . . .       | 97.500      | 4.000               | 101.500 | Messina . . . . .       | 1.500       | 5.000               | 6.500   |
| Varese . . . . .         | —           | 110 000             | 110 000 | Catania . . . . .       | 300         | 500                 | 800     |
| Brescia . . . . .        | 30 000      | —                   | 30 000  | SICILIA . . . . .       | 1.800       | 5.500               | 7.300   |
| LOMBARDIA . . . . .      | 30 000      | 110 000             | 140 000 | ITALIA . . . . .        | 200 825     | 7.500               | 208 325 |
| Trento-TRENTINO-AA . .   | 32 000      | —                   | 32 000  |                         |             |                     |         |
| Verona . . . . .         | 500.000     | —                   | 500.000 |                         |             |                     |         |
| Treviso . . . . .        | 2.000       | 2.500               | 4.500   |                         |             |                     |         |
| Venezia . . . . .        | 500         | —                   | 500     |                         |             |                     |         |
| VENETO . . . . .         | 502.500     | 2.500               | 505.000 |                         |             |                     |         |
| Trieste-FRIULI-V. G. . . | —           | 15.000              | 15.000  |                         |             |                     |         |
| Pistola-TOSCANA . . . .  | —           | 29.000              | 29.000  |                         |             |                     |         |
| Ancona-MARCHE . . . . .  | —           | 20.000              | 20.000  |                         |             |                     |         |
| Taranto-PUGLIA . . . . . | —           | 2.000               | 2.000   |                         |             |                     |         |
| ITALIA . . . . .         | 692.000     | 182.500             | 874.500 |                         |             |                     |         |

Segue Tav. 39 — Piante floricole

Segue B — SPECIE PER PIANTE INTERE DA VASO

Numero di piante prodotte

| PROVINCIE<br>REGIONI      | IN<br>SERRA | IN<br>PIENA<br>ARIA | TOTALE  | PROVINCIE<br>REGIONI       | IN<br>SERRA | IN<br>PIENA<br>ARIA | TOTALE  |
|---------------------------|-------------|---------------------|---------|----------------------------|-------------|---------------------|---------|
| <b>ARALIE</b>             |             |                     |         | <b>Segue ARALIE</b>        |             |                     |         |
| Torino . . . . .          | 21.000      | —                   | 21.000  | Palermo . . . . .          | 2.500       | 9.000               | 11.500  |
| Vercelli . . . . .        | 4.300       | 850                 | 5.150   | Messina . . . . .          | 1.000       | —                   | 1.000   |
| Novara . . . . .          | 5.200       | —                   | 5.200   | Catania . . . . .          | 500         | —                   | 500     |
| Cuneo . . . . .           | 500         | —                   | 500     | SICILIA . . . . .          | 4.000       | 9.000               | 13.000  |
| Alessandria . . . . .     | 6.000       | —                   | 6.000   | Sassari . . . . .          | 3.000       | —                   | 3.000   |
| PIEMONTE . . . . .        | 37.000      | 850                 | 37.850  | Cagliari . . . . .         | 14.100      | —                   | 14.100  |
| Varese . . . . .          | 1.800       | 2.500               | 4.300   | SARDEGNA . . . . .         | 17.100      | —                   | 17.100  |
| Milano . . . . .          | 45.000      | —                   | 45.000  | ITALIA . . . . .           | 692.770     | 144.870             | 837.640 |
| Bergamo . . . . .         | 2.000       | —                   | 2.000   | <b>ASPARAGUS-PLUMOSUS</b>  |             |                     |         |
| Brescia . . . . .         | —           | 5.000               | 5.000   | Torino . . . . .           | 7.000       | —                   | 7.000   |
| Pavia . . . . .           | 5.000       | —                   | 5.000   | Novara . . . . .           | 3.500       | —                   | 3.500   |
| Mantova . . . . .         | 2.500       | —                   | 2.500   | Alessandria . . . . .      | 2.000       | —                   | 2.000   |
| LOMBARDIA . . . . .       | 56.300      | 7.500               | 63.800  | PIEMONTE . . . . .         | 12.500      | —                   | 12.500  |
| Trento-TRENTINO-AA . .    | 5.500       | —                   | 5.500   | Brescia-LOMBARDIA . .      | 2.000       | —                   | 2.000   |
| Verona . . . . .          | 200.000     | —                   | 200.000 | Trento-TRENTINO-A.A . .    | 6.800       | —                   | 6.800   |
| Vicenza . . . . .         | 11.720      | —                   | 11.720  | Verona . . . . .           | 10.000      | —                   | 10.000  |
| Belluno . . . . .         | 7.000       | —                   | 7.000   | Vicenza . . . . .          | 3.450       | —                   | 3.450   |
| Treviso . . . . .         | 10.000      | —                   | 10.000  | Treviso . . . . .          | 2.500       | —                   | 2.500   |
| Venezia . . . . .         | 300         | —                   | 300     | Padova . . . . .           | 1.500       | —                   | 1.500   |
| Padova . . . . .          | 21.000      | 700                 | 21.700  | Rovigo . . . . .           | 1.000       | —                   | 1.000   |
| Rovigo . . . . .          | 1.600       | —                   | 1.600   | VENETO . . . . .           | 18.450      | —                   | 18.450  |
| VENETO . . . . .          | 251.620     | 700                 | 252.320 | Massa Carrara . . . . .    | 700         | —                   | 700     |
| Udine . . . . .           | 3.500       | —                   | 3.500   | Lucca . . . . .            | 6.600       | —                   | 6.600   |
| Gorizia . . . . .         | 1.050       | 120                 | 1.170   | TOSCANA . . . . .          | 7.300       | —                   | 7.300   |
| Trieste . . . . .         | 15.000      | —                   | 15.000  | Pesaro e Urbino . . . . .  | 2.000       | —                   | 2.000   |
| FRIULI-VEN. G. . . . .    | 19.550      | 120                 | 19.670  | Ancona . . . . .           | —           | 2.000               | 2.000   |
| Imperia . . . . .         | 20.000      | —                   | 20.000  | MARCHE . . . . .           | 2.000       | 2.000               | 4.000   |
| Savona . . . . .          | 7.500       | —                   | 7.500   | Roma-LAZIO . . . . .       | —           | 60.000              | 60.000  |
| Genova . . . . .          | 65.000      | 75.000              | 140.000 | Caserta-CAMPANIA . . .     | —           | 1.000               | 1.000   |
| La Spezia . . . . .       | 17.000      | 3.000               | 20.000  | Palermo . . . . .          | —           | 1.000               | 1.000   |
| LIGURIA . . . . .         | 109.500     | 78.000              | 187.500 | Catania . . . . .          | 1.000       | 500                 | 1.500   |
| Ferrara . . . . .         | 1.200       | —                   | 1.200   | SICILIA . . . . .          | 1.000       | 1.500               | 2.500   |
| Forlì . . . . .           | 4.000       | —                   | 4.000   | ITALIA . . . . .           | 50.050      | 64.500              | 114.550 |
| EMILIA-ROMAGNA . . . .    | 5.200       | —                   | 5.200   | <b>ASPARAGUS-SPRENGERI</b> |             |                     |         |
| Massa Carrara . . . . .   | 200         | —                   | 200     | Alessand.-PIEMONTE . . .   | 1.800       | —                   | 1.800   |
| Lucca . . . . .           | 24.400      | 22.000              | 46.400  | Brescia-LOMBARDIA . . .    | 2.500       | —                   | 2.500   |
| Pistola . . . . .         | 20.000      | —                   | 20.000  | Bolzano-Bozen . . . . .    | 5.000       | —                   | 5.000   |
| Firenze . . . . .         | 1.700       | —                   | 1.700   | Trento . . . . .           | 5.500       | —                   | 5.500   |
| Livorno . . . . .         | 5.000       | 800                 | 5.800   | TRENTINO-ALTO A. . . .     | 10.500      | —                   | 10.500  |
| Arezzo . . . . .          | 1.300       | —                   | 1.300   | Verona . . . . .           | 10.000      | —                   | 10.000  |
| Grosseto . . . . .        | 1.600       | —                   | 1.600   | Vicenza . . . . .          | 650         | —                   | 650     |
| TOSCANA . . . . .         | 54.200      | 22.800              | 77.000  | Treviso . . . . .          | 500         | —                   | 500     |
| Perugia-UMBRIA . . . . .  | 1.000       | —                   | 1.000   | Rovigo . . . . .           | 1.300       | —                   | 1.300   |
| Pesaro e Urbino . . . . . | 2.000       | —                   | 2.000   | VENETO . . . . .           | 12.450      | —                   | 12.450  |
| Ancona . . . . .          | 3.500       | —                   | 3.500   | Ferrara-EMILIA-ROM. . .    | 200         | —                   | 200     |
| Macerata . . . . .        | 500         | —                   | 500     | Massa Carrara . . . . .    | 550         | —                   | 550     |
| Ascoli Piceno . . . . .   | 1.400       | 1.200               | 2.600   | Lucca . . . . .            | 2.000       | —                   | 2.000   |
| MARCHE . . . . .          | 7.400       | 1.200               | 8.600   | TOSCANA . . . . .          | 2.550       | —                   | 2.550   |
| Rieti . . . . .           | 900         | —                   | 900     | Pesaro e Urbino . . . . .  | 2.000       | —                   | 2.000   |
| Latina . . . . .          | 3.000       | —                   | 3.000   | Ancona . . . . .           | —           | 2.000               | 2.000   |
| LAZIO . . . . .           | 3.900       | —                   | 3.900   | MARCHE . . . . .           | 2.000       | 2.000               | 4.000   |
| Teramo . . . . .          | 12.000      | —                   | 12.000  | Roma-LAZIO . . . . .       | 6.000       | 1.000               | 7.000   |
| Pescara . . . . .         | 60.000      | —                   | 60.000  |                            |             |                     |         |
| ABRUZZI . . . . .         | 72.000      | —                   | 72.000  |                            |             |                     |         |
| Caserta . . . . .         | —           | 9.500               | 9.500   |                            |             |                     |         |
| Napoli . . . . .          | 25.000      | 10.000              | 35.000  |                            |             |                     |         |
| Salerno . . . . .         | 3.000       | —                   | 3.000   |                            |             |                     |         |
| CAMPANIA . . . . .        | 28.000      | 19.500              | 47.500  |                            |             |                     |         |
| Taranto-PUGLIA . . . . .  | —           | 5.000               | 5.000   |                            |             |                     |         |
| Potenza-BASILICATA . . .  | 20.000      | —                   | 20.000  |                            |             |                     |         |
| Catanzaro-CALABRIA . . .  | 500         | 200                 | 700     |                            |             |                     |         |

Segue Tav. 39 — Piante floricole  
Segue B — SPECIE PER PIANTE INTERE DA VASO  
Numero di piante prodotte

| PROVINCIE<br>REGIONI            | IN<br>SERRA | IN<br>PIENA<br>ARIA | TOTALE  | PROVINCIE<br>REGIONI      | IN<br>SERRA | IN<br>PIENA<br>ARIA | TOTALE  |
|---------------------------------|-------------|---------------------|---------|---------------------------|-------------|---------------------|---------|
| <i>Segue ASPARAGUS-PLUMOSUS</i> |             |                     |         | <i>Segue AUCUBE</i>       |             |                     |         |
| Salerno-CAMPANIA . . .          | 2.000       | —                   | 2.000   | Ferrara . . . . .         | 600         | —                   | 600     |
| Catania-SICILIA . . . .         | 1.000       | 2.000               | 3.000   | Forlì . . . . .           | 3.500       | —                   | 3.500   |
| Sassari-SARDEGNA . . .          | 400         | —                   | 400     | EMILIA-ROMAGNA . . .      | 4.100       | —                   | 4.100   |
| ITALIA . . . . .                | 41.400      | 5.000               | 46.400  | Massa Carrara . . . . .   | 500         | —                   | 500     |
| <i>ALTRI ASPARAGUS</i>          |             |                     |         | Lucca . . . . .           | —           | 10.000              | 10.000  |
| Novara-PIEMONTE . . .           | 5.000       | —                   | 5.000   | Pistoia . . . . .         | 12.000      | —                   | 12.000  |
| Treviso . . . . .               | 500         | —                   | 500     | Firenze . . . . .         | 1.500       | —                   | 1.500   |
| Venezia . . . . .               | 400         | —                   | 400     | Pisa . . . . .            | 120         | 40                  | 160     |
| Rovigo . . . . .                | 300         | —                   | 300     | Grosseto . . . . .        | 200         | —                   | 200     |
| VENETO . . . . .                | 1.200       | —                   | 1.200   | TOSCANA . . . . .         | 14.320      | 10.040              | 24.360  |
| Perugia-UMBRIA . . . .          | 2.000       | —                   | 2.000   | Perugia-UMBRIA . . . .    | 1.000       | —                   | 1.000   |
| Pesaro Urb.-MARCHE . .          | 4.000       | —                   | 4.000   | Pesaro e Urbino . . . . . | 3.000       | —                   | 3.000   |
| ITALIA . . . . .                | 12.200      | —                   | 12.200  | Ancona . . . . .          | 1.500       | 1.500               | 3.000   |
| <i>ASTRI</i>                    |             |                     |         | Ascoli Piceno . . . . .   | 1.000       | 600                 | 1.600   |
| Alessand.-PIEMONTE . .          | 40.000      | —                   | 40.000  | MARCHE . . . . .          | 4.000       | 2.100               | 6.100   |
| Rovigo-VENETO . . . . .         | 9.800       | —                   | 9.800   | Rieti . . . . .           | 1.200       | —                   | 1.200   |
| Savona-LIGURIA . . . . .        | 10.000      | —                   | 10.000  | Roma . . . . .            | —           | 8.000               | 8.000   |
| Lucca-TOSCANA . . . . .         | —           | 4.000               | 4.000   | Lazio . . . . .           | 1.200       | 8.000               | 9.200   |
| Ancona-MARCHE . . . . .         | —           | 2.000               | 2.000   | Teramo . . . . .          | 15.000      | —                   | 15.000  |
| Taranto-PUGLIA . . . . .        | —           | 1.000               | 1.000   | Pescara . . . . .         | 50.000      | 50.000              | 100.000 |
| Catania-SICILIA . . . . .       | 200         | —                   | 200     | ABRUZZI . . . . .         | 65.000      | 50.000              | 115.000 |
| ITALIA . . . . .                | 60.000      | 7.000               | 67.000  | Caserta . . . . .         | —           | 1.500               | 1.500   |
| <i>AUCUBE</i>                   |             |                     |         | Salerno . . . . .         | 1.500       | 1.500               | 3.000   |
| Torino . . . . .                | 5.000       | —                   | 5.000   | CAMPANIA . . . . .        | 1.500       | 1.500               | 3.000   |
| Vercelli . . . . .              | 850         | 3.000               | 3.850   | Lecco-PUGLIA . . . . .    | 1.000       | —                   | 1.000   |
| Novara . . . . .                | 5.000       | —                   | 5.000   | Catanzaro-CALABRIA . .    | 200         | —                   | 200     |
| Cuneo . . . . .                 | 1.000       | —                   | 1.000   | Palermo . . . . .         | 2.000       | 6.000               | 8.000   |
| Alessandria . . . . .           | 980         | —                   | 980     | Messina . . . . .         | 200         | —                   | 200     |
| PIEMONTE . . . . .              | 12.830      | 3.000               | 15.830  | Catania . . . . .         | 500         | —                   | 500     |
| Varese . . . . .                | —           | 3.500               | 3.500   | SICILIA . . . . .         | 2.700       | 6.000               | 8.700   |
| Milano . . . . .                | 20.000      | —                   | 20.000  | Sassari . . . . .         | 500         | —                   | 500     |
| Bergamo . . . . .               | 3.000       | —                   | 3.000   | Cagliari . . . . .        | 4.800       | —                   | 4.800   |
| Brescia . . . . .               | —           | 5.000               | 5.000   | SARDEGNA . . . . .        | 5.300       | —                   | 5.300   |
| Pavia . . . . .                 | 1.000       | —                   | 1.000   | ITALIA . . . . .          | 189.100     | 196.280             | 385.380 |
| Mantova . . . . .               | 100         | —                   | 100     | <i>AZALEE</i>             |             |                     |         |
| LOMBARDIA . . . . .             | 24.100      | 8.500               | 32.600  | Torino . . . . .          | 3.100       | —                   | 3.100   |
| Trento-TRENTINO A.A.            | 5.900       | —                   | 5.900   | Vercelli . . . . .        | 6.500       | 10.000              | 16.500  |
| Verona . . . . .                | 550         | —                   | 550     | Novara . . . . .          | 20.000      | —                   | 20.000  |
| Vicenza . . . . .               | 1.250       | —                   | 1.250   | Cuneo . . . . .           | 1.800       | —                   | 1.800   |
| Treviso . . . . .               | 500         | 1.500               | 2.000   | Alessandria . . . . .     | 12.400      | —                   | 12.400  |
| Padova . . . . .                | 11.800      | 550                 | 12.350  | PIEMONTE . . . . .        | 43.800      | 10.000              | 53.800  |
| Rovigo . . . . .                | 450         | —                   | 450     | Varese . . . . .          | 4.000       | 52.000              | 56.000  |
| VENETO . . . . .                | 14.550      | 2.050               | 16.600  | Corno . . . . .           | 40.000      | —                   | 40.000  |
| Udine . . . . .                 | 2.800       | —                   | 2.800   | Milano . . . . .          | 110.000     | —                   | 110.000 |
| Gorizia . . . . .               | 100         | 90                  | 190     | Bergamo . . . . .         | 200.000     | —                   | 200.000 |
| Trieste . . . . .               | 5.000       | —                   | 5.000   | Brescia . . . . .         | 33.000      | 3.000               | 36.000  |
| FRIULI-V.G. . . . .             | 7.900       | 90                  | 7.990   | Pavia . . . . .           | 1.000       | —                   | 1.000   |
| Imperia . . . . .               | —           | 25.000              | 25.000  | Mantova . . . . .         | 20.000      | —                   | 20.000  |
| Savona . . . . .                | 2.000       | —                   | 2.000   | LOMBARDIA . . . . .       | 409.600     | 55.000              | 464.600 |
| Genova . . . . .                | 20.000      | 80.000              | 100.000 | Bolzano-Bressa . . . . .  | —           | —                   | —       |
| La Spezia . . . . .             | 1.500       | —                   | 1.500   | Trento . . . . .          | 50.000      | 45.000              | 95.000  |
| LIGURIA . . . . .               | 23.500      | 105.000             | 128.500 | TRENTINO-A.A. . . . .     | 50.000      | 45.000              | 95.000  |
|                                 |             |                     |         | Verona . . . . .          | 12.000      | —                   | 12.000  |
|                                 |             |                     |         | Vicenza . . . . .         | 750         | —                   | 750     |
|                                 |             |                     |         | Treviso . . . . .         | 4.500       | 2.000               | 6.500   |
|                                 |             |                     |         | Venezia . . . . .         | 500         | —                   | 500     |
|                                 |             |                     |         | Padova . . . . .          | —           | —                   | —       |
|                                 |             |                     |         | Bovigo . . . . .          | 1.200       | —                   | 1.200   |
|                                 |             |                     |         | VENETO . . . . .          | 18.950      | 2.000               | 20.950  |

Segue Tav. 39 — Piante floricole  
Segue B — SPECIE PER PIANTE INTERE DA VASO  
Numero di piante prodotte

| PROVINCIE<br>REGIONI      | IN<br>SERRA | IN<br>PIENA<br>ARIA | TOTALE    | PROVINCIE<br>REGIONI              | IN<br>SERRA | IN<br>PIENA<br>ARIA | TOTALE  |
|---------------------------|-------------|---------------------|-----------|-----------------------------------|-------------|---------------------|---------|
| <i>Segue AZALEE</i>       |             |                     |           | <i>BEGONIA-GLOIRE DE LORBAINE</i> |             |                     |         |
| Udine . . . . .           | 900         | —                   | 900       | Torino . . . . .                  | —           | —                   | —       |
| Gorizia . . . . .         | 5.400       | 900                 | 6.300     | Vercelli . . . . .                | 3.200       | —                   | 3.200   |
| Trieste . . . . .         | 15.000      | —                   | 15.000    | Novara . . . . .                  | 1.000       | —                   | 1.000   |
| FRIULI-V.G. . . . .       | 21.300      | 900                 | 22.200    | Cuneo . . . . .                   | —           | —                   | —       |
| Imperia . . . . .         | 40.000      | —                   | 40.000    | Alessandria . . . . .             | —           | —                   | —       |
| Savona . . . . .          | 12.000      | —                   | 12.000    | PIEMONTE . . . . .                | 4.200       | —                   | 4.200   |
| Genova . . . . .          | —           | —                   | —         | Varese . . . . .                  | —           | —                   | —       |
| La Spezia . . . . .       | 5.000       | 15.000              | 20.000    | Como . . . . .                    | —           | —                   | —       |
| LIGURIA . . . . .         | 57.000      | 15.000              | 72.000    | Milano . . . . .                  | 50.000      | —                   | 50.000  |
| Ferrara . . . . .         | 5.500       | —                   | 5.500     | Bergamo . . . . .                 | —           | —                   | —       |
| Forlì . . . . .           | 3.000       | —                   | 3.000     | Brescia . . . . .                 | 25.000      | —                   | 25.000  |
| EMILIA-ROMAGNA . . .      | 8.500       | —                   | 8.500     | Pavia . . . . .                   | 1.000       | —                   | 1.000   |
| Massa-Carrara . . . . .   | 3.200       | 700                 | 3.900     | Mantova . . . . .                 | —           | —                   | —       |
| Lucca . . . . .           | 21.000      | 3.000               | 24.000    | LOMBARDIA . . . . .               | 76.000      | —                   | 76.000  |
| Pistoia . . . . .         | —           | —                   | —         | Bolzano-Bressa . . . . .          | 15.000      | —                   | 15.000  |
| Firenze . . . . .         | 15.000      | —                   | 15.000    | Trento . . . . .                  | 4.500       | —                   | 4.500   |
| Livorno . . . . .         | 5.000       | 1.500               | 6.500     | TRENTINO-A.A. . . . .             | 19.500      | —                   | 19.500  |
| Pisa . . . . .            | 350         | 150                 | 500       | Verona . . . . .                  | 10.000      | —                   | 10.000  |
| Arezzo . . . . .          | 1.700       | —                   | 1.700     | Vicenza . . . . .                 | —           | —                   | —       |
| Grosseto . . . . .        | 1.300       | —                   | 1.300     | Treviso . . . . .                 | 20.000      | 18.000              | 38.000  |
| TOSCANA . . . . .         | 47.550      | 5.350               | 52.900    | Venezia . . . . .                 | —           | —                   | —       |
| Perugia . . . . .         | 1.000       | —                   | 1.000     | Padova . . . . .                  | —           | —                   | —       |
| Terni . . . . .           | 3.000       | —                   | 3.000     | Rovigo . . . . .                  | 7.000       | —                   | 7.000   |
| UMBRIA . . . . .          | 4.000       | —                   | 4.000     | VENETO . . . . .                  | 37.000      | 18.000              | 55.000  |
| Pesaro e Urbino . . . . . | 5.000       | —                   | 5.000     | Udine . . . . .                   | —           | —                   | —       |
| Ancona . . . . .          | —           | —                   | —         | Gorizia . . . . .                 | —           | —                   | —       |
| Macerata . . . . .        | —           | —                   | —         | Trieste . . . . .                 | —           | —                   | —       |
| Ascoli Piceno . . . . .   | 1.100       | 180                 | 1.280     | FRIULI-V.G. . . . .               | —           | —                   | —       |
| MARCHE . . . . .          | 6.100       | 180                 | 6.280     | Imperia . . . . .                 | —           | —                   | —       |
| Rieti . . . . .           | 1.050       | —                   | 1.050     | Savona . . . . .                  | —           | 600                 | 600     |
| Roma . . . . .            | 5.000       | —                   | 5.000     | Genova . . . . .                  | —           | 5.000               | 5.000   |
| Latina . . . . .          | 5.000       | —                   | 5.000     | La Spezia . . . . .               | —           | 5.000               | 5.000   |
| Lazio . . . . .           | 11.050      | —                   | 11.050    | LIGURIA . . . . .                 | 13.600      | 6.000               | 19.600  |
| Teramo . . . . .          | 11.000      | —                   | 11.000    | Ferrara . . . . .                 | —           | —                   | —       |
| Pescara . . . . .         | 120.000     | —                   | 120.000   | Forlì . . . . .                   | 1.500       | —                   | 1.500   |
| ABRUZZI . . . . .         | 131.000     | —                   | 131.000   | EMILIA-ROMAGNA . . .              | 1.500       | —                   | 1.500   |
| Caserta . . . . .         | 3.500       | —                   | 3.500     | Massa-Carrara . . . . .           | —           | —                   | —       |
| Napoli . . . . .          | 80.000      | 60.000              | 140.000   | Lucca . . . . .                   | 3.000       | —                   | 3.000   |
| Salerno . . . . .         | 4.000       | —                   | 4.000     | Pistoia . . . . .                 | 2.000       | —                   | 2.000   |
| CAMPANIA . . . . .        | 87.500      | 60.000              | 147.500   | Firenze . . . . .                 | 7.000       | 3.000               | 10.000  |
| Taranto . . . . .         | —           | —                   | —         | Livorno . . . . .                 | 1.800       | 1.500               | 3.300   |
| Lecco . . . . .           | 600         | —                   | 600       | Pisa . . . . .                    | 60          | —                   | 60      |
| PUGLIA . . . . .          | 600         | —                   | 600       | Arezzo . . . . .                  | —           | —                   | —       |
| Catanzaro-CALABRIA . .    | 800         | 200                 | 1.000     | Grosseto . . . . .                | —           | —                   | —       |
| Palermo . . . . .         | 7.000       | 7.000               | 14.000    | TOSCANA . . . . .                 | 13.860      | 4.500               | 18.360  |
| Messina . . . . .         | 1.000       | 200                 | 1.200     | Perugia . . . . .                 | —           | —                   | —       |
| Catania . . . . .         | 200         | —                   | 200       | Terni . . . . .                   | —           | —                   | —       |
| SICILIA . . . . .         | 8.200       | 7.200               | 15.400    | UMBRIA . . . . .                  | —           | —                   | —       |
| Sassari-SARDEGNA . . .    | —           | —                   | —         | Pesaro e Urbino . . . . .         | 2.500       | —                   | 2.500   |
| ITALIA . . . . .          | 904.350     | 200.830             | 1.105.180 | Ancona . . . . .                  | 1.000       | —                   | 1.000   |
|                           |             |                     |           | Macerata . . . . .                | —           | —                   | —       |
|                           |             |                     |           | Ascoli Piceno . . . . .           | 200         | 200                 | 400     |
|                           |             |                     |           | MARCHE . . . . .                  | 3.700       | 200                 | 3.900   |
|                           |             |                     |           | Viola . . . . .                   | 150         | —                   | 150     |
|                           |             |                     |           | Roma . . . . .                    | 26.000      | 100.000             | 126.000 |
|                           |             |                     |           | Latina . . . . .                  | —           | —                   | —       |
|                           |             |                     |           | Lazio . . . . .                   | 26.150      | 100.000             | 126.150 |
|                           |             |                     |           | Teramo . . . . .                  | 16.000      | —                   | 16.000  |
|                           |             |                     |           | Pescara . . . . .                 | —           | —                   | —       |
|                           |             |                     |           | ABRUZZI . . . . .                 | 16.000      | —                   | 16.000  |

Segue Tav. 39 — Piante floricole  
 Segue B — SPECIE PER PIANTE INTERE DA VASO  
 Numero di piante prodotte

| PROVINCIE<br>REGIONI                    | IN<br>SERRA | IN<br>PIENA<br>ARIA | TOTALE    | PROVINCIE<br>REGIONI                | IN<br>SERRA | IN<br>PIENA<br>ARIA | TOTALE    |
|---|-------------|---------------------|-----------|-------------------------------------|-------------|---------------------|-----------|
| <i>Segue BEGONIA-GLOIRE DE LORRAINE</i> |             |                     |           | <i>Segue ALTRE BEGONIE DA FIORE</i> |             |                     |           |
| Caserta                                 | —           | —                   | —         | Perugia-UMBRIA                      | 1.000       | —                   | 1.000     |
| Napoli                                  | —           | —                   | —         | Pesaro e Urbino                     | 4.000       | —                   | 4.000     |
| Salerno                                 | —           | —                   | —         | Ancona                              | 15.000      | —                   | 15.000    |
| CAMPANIA                                | —           | —                   | —         | Macerata                            | 600         | —                   | 600       |
| Taranto                                 | —           | 5.000               | 5.000     | Ascoli Piceno                       | 450         | 1.200               | 1.650     |
| Lecce                                   | —           | —                   | —         | MARCHE                              | 20.050      | 1.200               | 21.250    |
| PUGLIA                                  | —           | 5.000               | 5.000     | Rieti                               | 700         | —                   | 700       |
| Catanzaro-CALABRIA                      | —           | —                   | —         | Roma                                | 3.000       | 4.000               | 7.000     |
| Palermo                                 | —           | —                   | —         | Latina                              | —           | —                   | —         |
| Messina                                 | —           | —                   | —         | LAZIO                               | 3.700       | 4.000               | 7.700     |
| Catania                                 | 250         | —                   | 250       | Teramo                              | —           | —                   | —         |
| SICILIA                                 | 250         | —                   | 250       | Pescara                             | —           | 55.000              | 55.000    |
| Sassari-SARDEGNA                        | —           | —                   | —         | Chieti                              | 200         | —                   | 200       |
| ITALIA                                  | 211.760     | 132.700             | 344.460   | ABRUZZI                             | 200         | 55.000              | 55.200    |
| <i>ALTRE BEGONIE DA FIORE</i>           |             |                     |           | <i>BEGONIE DA FOGLIA</i>            |             |                     |           |
| Torino                                  | 300.000     | —                   | 300.000   | Caserta                             | 1.800       | 5.000               | 6.800     |
| Vercelli                                | 32.000      | 13.000              | 45.000    | Napoli                              | 120.000     | 200.000             | 320.000   |
| Novara                                  | 4.000       | —                   | 4.000     | Salerno                             | 8.000       | —                   | 8.000     |
| Cuneo                                   | 13.000      | —                   | 13.000    | CAMPANIA                            | 129.800     | 205.000             | 334.800   |
| Alessandria                             | 63.000      | —                   | 63.000    | Foggia                              | 1.800       | —                   | 1.800     |
| PIEMONTE                                | 412.000     | 13.000              | 425.000   | Bari                                | 1.500       | —                   | 1.500     |
| Varese                                  | 83.500      | 3.000               | 86.500    | Lecce                               | —           | —                   | —         |
| Como                                    | 100.000     | —                   | 100.000   | PUGLIA                              | 3.300       | —                   | 3.300     |
| Sondrio                                 | —           | —                   | —         | Catanzaro-CALABRIA                  | 500         | 200                 | 700       |
| Milano                                  | 200.000     | —                   | 200.000   | Palermo                             | 6.000       | 8.000               | 14.000    |
| Bergamo                                 | 600.000     | —                   | 600.000   | Messina                             | —           | —                   | —         |
| Brescia                                 | 200.000     | —                   | 200.000   | Catania                             | 300         | 500                 | 800       |
| Pavia                                   | —           | —                   | —         | SICILIA                             | 6.300       | 8.500               | 14.800    |
| Mantova                                 | 10.000      | —                   | 10.000    | Sassari                             | —           | —                   | —         |
| LOMBARDIA                               | 1.193.500   | 3.000               | 1.196.500 | Cagliari                            | —           | —                   | —         |
| Bolzano-Bozen                           | 45.000      | —                   | 45.000    | SARDEGNA                            | —           | —                   | —         |
| Trento                                  | 100.000     | —                   | 100.000   | ITALIA                              | 2.738.490   | 312.800             | 3.051.290 |
| TRENTINO-A.A.                           | 145.000     | —                   | 145.000   |                                     |             |                     |           |
| Verona                                  | 200.000     | —                   | 200.000   |                                     |             |                     |           |
| Vicenza                                 | 105.700     | 8.000               | 113.700   |                                     |             |                     |           |
| Belluno                                 | —           | —                   | —         |                                     |             |                     |           |
| Treviso                                 | 18.500      | —                   | 18.500    |                                     |             |                     |           |
| Venezia                                 | —           | —                   | —         |                                     |             |                     |           |
| Padova                                  | 120.000     | —                   | 120.000   |                                     |             |                     |           |
| Rovigo                                  | 3.000       | —                   | 3.000     |                                     |             |                     |           |
| VENETO                                  | 447.200     | 8.000               | 455.200   |                                     |             |                     |           |
| Udine                                   | —           | —                   | —         |                                     |             |                     |           |
| Gorizia                                 | 500         | —                   | 500       |                                     |             |                     |           |
| Trieste                                 | 10.000      | —                   | 10.000    |                                     |             |                     |           |
| FRIULI-V.G.                             | 10.500      | —                   | 10.500    |                                     |             |                     |           |
| Imperia                                 | 1.000       | —                   | 1.000     |                                     |             |                     |           |
| Savona                                  | 3.400       | —                   | 3.400     |                                     |             |                     |           |
| Genova                                  | 12.000      | 2.000               | 14.000    |                                     |             |                     |           |
| La Spezia                               | 10.000      | 4.000               | 14.000    |                                     |             |                     |           |
| LIGURIA                                 | 26.400      | 6.000               | 32.400    |                                     |             |                     |           |
| Ferrara                                 | 25.000      | —                   | 25.000    |                                     |             |                     |           |
| Forlì                                   | 5.000       | 8.000               | 13.000    |                                     |             |                     |           |
| EMILIA-ROMAGNA                          | 30.000      | 8.000               | 38.000    |                                     |             |                     |           |
| Massa-Carrara                           | 3.000       | —                   | 3.000     |                                     |             |                     |           |
| Lucca                                   | 290.000     | —                   | 290.000   |                                     |             |                     |           |
| Pistoia                                 | 15.000      | —                   | 15.000    |                                     |             |                     |           |
| Firenze                                 | —           | —                   | —         |                                     |             |                     |           |
| Livorno                                 | 1.000       | 900                 | 1.900     |                                     |             |                     |           |
| Pisa                                    | 40          | —                   | 40        |                                     |             |                     |           |
| Arezzo                                  | —           | —                   | —         |                                     |             |                     |           |
| Grosseto                                | —           | —                   | —         |                                     |             |                     |           |
| TOSCANA                                 | 309.040     | 900                 | 309.940   |                                     |             |                     |           |

Segue Tav. 39 — Piante floricole  
 Segue B — SPECIE PER PIANTE INTERE DA VASO  
 Numero di piante prodotte

| PROVINCIE<br>REGIONI           | IN<br>SERRA | IN<br>PIENA<br>ARIA | TOTALE  | PROVINCIE<br>REGIONI | IN<br>SERRA | IN<br>PIENA<br>ARIA | TOTALE  |
|--------------------------------|-------------|---------------------|---------|----------------------|-------------|---------------------|---------|
| <i>Segue BEGONIE DA FOGLIA</i> |             |                     |         | <i>BILLBERGIE</i>    |             |                     |         |
| Udine                          | 1.500       | —                   | 1.500   | Torino               | —           | 5.200               | 5.200   |
| Gorizia                        | —           | —                   | —       | Vercelli             | —           | 1.800               | 1.800   |
| Trieste                        | 20.000      | —                   | 20.000  | Novara               | —           | 2.200               | 2.200   |
| FRIULI-V.G.                    | 21.500      | —                   | 21.500  | Alessandria          | —           | 3.900               | 3.900   |
| Imperia                        | 1.000       | —                   | 1.000   | PIEMONTE             | —           | 13.100              | 13.100  |
| Savona                         | 500         | —                   | 500     | Mantova-LOMBARDIA    | —           | 20.000              | 20.000  |
| Genova                         | —           | —                   | —       | Bolzano-Bozen        | —           | 5.000               | 5.000   |
| La Spezia                      | —           | —                   | —       | Trento               | —           | 8.000               | 8.000   |
| LIGURIA                        | 1.500       | —                   | 1.500   | TRENTINO-A.A.        | —           | 13.000              | 13.000  |
| Ferrara                        | 50          | —                   | 50      | Verona               | —           | 5.000               | 5.000   |
| Forlì                          | 2.500       | —                   | 2.500   | Treviso              | —           | 1.200               | 1.200   |
| EMILIA-ROMAGNA                 | 2.550       | —                   | 2.550   | Venezia              | —           | 300                 | 300     |
| Massa-Carrara                  | 1.500       | —                   | 1.500   | VENETO               | —           | 6.500               | 6.500   |
| Lucca                          | 2.000       | —                   | 2.000   | Imperia              | —           | 10.000              | 10.000  |
| Pistoia                        | —           | —                   | —       | Savona               | —           | 6.500               | 6.500   |
| Firenze                        | —           | —                   | —       | Genova               | —           | 30.000              | 30.000  |
| Livorno                        | 600         | 500                 | 1.100   | La Spezia            | —           | 50.000              | 50.000  |
| Pisa                           | —           | —                   | —       | LIGURIA              | —           | 96.500              | 96.500  |
| Arezzo                         | —           | —                   | —       | Ferrara              | —           | 1.400               | 1.400   |
| Grosseto                       | —           | —                   | —       | Forlì                | —           | 2.000               | 2.000   |
| TOSCANA                        | 4.100       | 500                 | 4.600   | EMILIA-ROMAGNA       | —           | 3.400               | 3.400   |
| Perugia                        | 500         | —                   | 500     | Lucca-TOSCANA        | —           | 2.000               | 2.000   |
| Terni                          | —           | —                   | —       | Pesaro e Urbino      | —           | 5.000               | 5.000   |
| UMBRIA                         | 500         | —                   | 500     | Ancona               | —           | 1.500               | 1.500   |
| Pesaro e Urbino                | 2.000       | —                   | 2.000   | MARCHE               | —           | 6.500               | 6.500   |
| Ancona                         | 1.000       | —                   | 1.000   | Caserta              | —           | 1.000               | 1.000   |
| Macerata                       | 1.000       | —                   | 1.000   | Salerno              | —           | 1.500               | 1.500   |
| Ascoli Piceno                  | 1.200       | 300                 | 1.500   | CAMPANIA             | —           | 2.500               | 2.500   |
| MARCHE                         | 5.200       | 300                 | 5.500   | Taranto-PUGLIA       | —           | 100                 | 100     |
| Rieti                          | —           | —                   | —       | Potenza-BASILICATA   | —           | 40.000              | 40.000  |
| Roma                           | 2.000       | —                   | 2.000   | Messina-SICILIA      | —           | 1.000               | 1.000   |
| Latina                         | 4.000       | —                   | 4.000   | ITALIA               | —           | 204.600             | 204.600 |
| LAZIO                          | 6.000       | —                   | 6.000   |                      |             |                     |         |
| Teramo                         | —           | —                   | —       | <i>BUGANVILLEE</i>   |             |                     |         |
| Pescara                        | —           | 60.000              | 60.000  | Novara-PIEMONTE      | —           | 1.100               | 1.100   |
| ABRUZZI                        | —           | 60.000              | 60.000  | Verona-VENETO        | —           | 50                  | 50      |
| Caserta                        | —           | —                   | —       | Imperia              | —           | 1.000               | 1.000   |
| Napoli                         | 30.000      | —                   | 30.000  | Savona               | —           | 3.000               | 3.000   |
| Salerno                        | —           | —                   | —       | La Spezia            | —           | 15.000              | 15.000  |
| CAMPANIA                       | 30.000      | —                   | 30.000  | LIGURIA              | —           | 15.000              | 19.000  |
| Taranto                        | —           | —                   | —       | Lucca                | —           | 5.000               | 5.000   |
| Lecce                          | 2.000       | —                   | 2.000   | Pistoia              | —           | 5.000               | 5.000   |
| PUGLIA                         | 2.000       | —                   | 2.000   | TOSCANA              | —           | 10.000              | 10.000  |
| Catanzaro-CALABRIA             | —           | —                   | —       | Pesaro e Urbino      | —           | 300                 | 300     |
| Palermo                        | —           | —                   | —       | Ancona               | —           | 3.000               | 3.000   |
| Messina                        | 1.000       | 1.500               | 2.500   | MARCHE               | —           | 3.000               | 3.300   |
| Catania                        | —           | 600                 | 600     | Salerno-CAMPANIA     | —           | 1.000               | 1.000   |
| SICILIA                        | 1.000       | 2.100               | 3.100   | Bari                 | —           | 1.200               | 1.200   |
| Sassari-SARDEGNA               | 100         | —                   | 100     | Taranto              | —           | —                   | 10.000  |
| ITALIA                         | 626.850     | 65.900              | 692.750 | PUGLIA               | —           | 1.200               | 10.000  |
|                                |             |                     |         | Palermo              | —           | 15.000              | 15.000  |
|                                |             |                     |         | Messina              | —           | 1.500               | 1.500   |
|                                |             |                     |         | Catania              | —           | 850                 | 850     |
|                                |             |                     |         | SICILIA              | —           | 17.350              | 17.350  |
|                                |             |                     |         | ITALIA               | —           | 31.350              | 31.650  |

Segue Tav. 39 — Piante floricole  
Segue B — SPECIE PER PIANTE INTERE DA VASO  
Numero di piante prodotte

| PROVINCIE<br>REGIONI           | IN<br>SERRA    | IN<br>PIENA<br>ARIA | TOTALE         | PROVINCIE<br>REGIONI           | IN<br>SERRA    | IN<br>PIENA<br>ARIA | TOTALE         |
|--------------------------------|----------------|---------------------|----------------|--------------------------------|----------------|---------------------|----------------|
| <b>BROMELIACEE</b>             |                |                     |                | <b>CALCEOLARIE</b>             |                |                     |                |
| Vercelli . . . . .             | 600            | —                   | 600            | Torino . . . . .               | 16.000         | —                   | 16.000         |
| Novara . . . . .               | 15.000         | —                   | 15.000         | Vercelli . . . . .             | 500            | —                   | 500            |
| Alessandria . . . . .          | 7.100          | —                   | 7.100          | Novara . . . . .               | 10.000         | —                   | 10.000         |
| <b>PIEMONTE</b> . . . . .      | <b>22.700</b>  | <b>—</b>            | <b>22.700</b>  | Cuneo . . . . .                | 2.000          | —                   | 2.000          |
| Varese . . . . .               | 60.000         | —                   | 60.000         | Alessandria . . . . .          | 2.800          | —                   | 2.800          |
| Brescia . . . . .              | 190.000        | —                   | 190.000        | <b>PIEMONTE</b> . . . . .      | <b>31.300</b>  | <b>—</b>            | <b>31.300</b>  |
| <b>LOMBARDIA</b> . . . . .     | <b>250.000</b> | <b>—</b>            | <b>250.000</b> | Varese-LOMBARDIA . . . . .     | 5.000          | —                   | 5.000          |
| Bolzano-Bozen . . . . .        | 10.000         | —                   | 10.000         | Bolzano-Bozen . . . . .        | 8.000          | —                   | 8.000          |
| Trento . . . . .               | 2.000          | —                   | 2.000          | Trento . . . . .               | 6.500          | —                   | 6.500          |
| <b>TRENTINO-A.A.</b> . . . . . | <b>12.000</b>  | <b>—</b>            | <b>12.000</b>  | <b>TRENTINO-A.A.</b> . . . . . | <b>14.500</b>  | <b>—</b>            | <b>14.500</b>  |
| Verona-VENETO . . . . .        | 50.000         | —                   | 50.000         | Verona . . . . .               | 10.000         | —                   | 10.000         |
| Imperia . . . . .              | 10.000         | —                   | 10.000         | Treviso . . . . .              | 2.500          | 1.500               | 4.000          |
| Savona . . . . .               | 2.000          | —                   | 2.000          | Venezia . . . . .              | 2.000          | —                   | 2.000          |
| La Spezia . . . . .            | 25.000         | —                   | 25.000         | <b>VENETO</b> . . . . .        | <b>14.500</b>  | <b>1.500</b>        | <b>16.000</b>  |
| <b>LIGURIA</b> . . . . .       | <b>37.000</b>  | <b>—</b>            | <b>37.000</b>  | Gorizia-FRIULI-V.G. . . . .    | 1.800          | —                   | 1.800          |
| Lucca-TOSCANA . . . . .        | 9.200          | —                   | 9.200          | Savona . . . . .               | 2.000          | —                   | 2.000          |
| Pesaro e Urbino . . . . .      | 4.000          | —                   | 4.000          | Genova . . . . .               | 7.000          | —                   | 7.000          |
| Ancona . . . . .               | 8.000          | —                   | 8.000          | <b>LIGURIA</b> . . . . .       | <b>9.000</b>   | <b>—</b>            | <b>9.000</b>   |
| <b>MARCHE</b> . . . . .        | <b>12.000</b>  | <b>—</b>            | <b>12.000</b>  | Forlì-EMILIA-R. . . . .        | 3.000          | —                   | 3.000          |
| Roma-LAZIO . . . . .           | 20.000         | —                   | 20.000         | Lucca . . . . .                | 21.000         | —                   | 21.000         |
| Potenza-BASILICATA . . . . .   | 80.000         | —                   | 80.000         | Pistoia . . . . .              | 4.000          | —                   | 4.000          |
| Messina-SICILIA . . . . .      | 2.000          | —                   | 2.000          | <b>TOSCANA</b> . . . . .       | <b>25.000</b>  | <b>—</b>            | <b>25.000</b>  |
| <b>ITALIA</b> . . . . .        | <b>494.800</b> | <b>—</b>            | <b>494.800</b> | Pesaro e Urbino . . . . .      | 4.000          | —                   | 4.000          |
| <b>CALADIUM</b>                |                |                     |                | Ancona . . . . .               | 2.000          | —                   | 2.000          |
| Torino . . . . .               | 9.200          | —                   | 9.200          | Macerata . . . . .             | 1.430          | —                   | 1.430          |
| Vercelli . . . . .             | 400            | —                   | 400            | <b>MARCHE</b> . . . . .        | <b>7.430</b>   | <b>—</b>            | <b>7.430</b>   |
| Cuneo . . . . .                | 200            | —                   | 200            | <b>ITALIA</b> . . . . .        | <b>111.530</b> | <b>1.500</b>        | <b>113.030</b> |
| <b>PIEMONTE</b> . . . . .      | <b>9.800</b>   | <b>—</b>            | <b>9.800</b>   | <b>CALLE</b>                   |                |                     |                |
| Varese . . . . .               | 4.500          | —                   | 4.500          | Vicenza-VENETO . . . . .       | 1.000          | —                   | 1.000          |
| Milano . . . . .               | 30.000         | —                   | 30.000         | La Spezia-LIGURIA . . . . .    | 500            | —                   | 500            |
| Brescia . . . . .              | 10.000         | —                   | 10.000         | Livorno . . . . .              | 2.000          | 1.500               | 3.500          |
| Pavia . . . . .                | 1.000          | —                   | 1.000          | Pisa . . . . .                 | 1.300          | 150                 | 1.450          |
| <b>LOMBARDIA</b> . . . . .     | <b>45.500</b>  | <b>—</b>            | <b>45.500</b>  | <b>TOSCANA</b> . . . . .       | <b>3.300</b>   | <b>1.650</b>        | <b>4.950</b>   |
| Verona . . . . .               | 3.000          | —                   | 3.000          | Perugia . . . . .              | 2.000          | —                   | 2.000          |
| Treviso . . . . .              | 2.500          | —                   | 2.500          | Terni . . . . .                | 3.000          | —                   | 3.000          |
| Padova . . . . .               | 1.350          | —                   | 1.350          | <b>UMBRIA</b> . . . . .        | <b>5.000</b>   | <b>—</b>            | <b>5.000</b>   |
| <b>VENETO</b> . . . . .        | <b>6.850</b>   | <b>—</b>            | <b>6.850</b>   | Pesaro e Urbino . . . . .      | 12.000         | —                   | 12.000         |
| Imperia . . . . .              | 10.000         | —                   | 10.000         | Ancona . . . . .               | 2.200          | —                   | 2.200          |
| Genova . . . . .               | 2.000          | —                   | 2.000          | <b>MARCHE</b> . . . . .        | <b>14.200</b>  | <b>—</b>            | <b>14.200</b>  |
| <b>LIGURIA</b> . . . . .       | <b>12.000</b>  | <b>—</b>            | <b>12.000</b>  | Teramo-ABRUZZI . . . . .       | 800            | 200                 | 1.000          |
| Ferrara-EMILIA-R. . . . .      | 30             | —                   | 30             | Taranto-PUGLIA . . . . .       | —              | 10.000              | 10.000         |
| Massa Carrara . . . . .        | 300            | —                   | 300            | Palermo . . . . .              | —              | 1.500               | 1.500          |
| Lucca . . . . .                | 1.000          | —                   | 1.000          | Catania . . . . .              | —              | 200                 | 200            |
| Firenze . . . . .              | 1.200          | —                   | 1.200          | <b>SICILIA</b> . . . . .       | <b>—</b>       | <b>1.700</b>        | <b>1.700</b>   |
| <b>TOSCANA</b> . . . . .       | <b>2.500</b>   | <b>—</b>            | <b>2.500</b>   | <b>ITALIA</b> . . . . .        | <b>24.800</b>  | <b>13.550</b>       | <b>38.350</b>  |
| Perugia-UMBRIA . . . . .       | 100            | —                   | 100            | <b>CAMELIE</b>                 |                |                     |                |
| Pesaro e Urbino . . . . .      | 1.500          | —                   | 1.500          | Vercelli . . . . .             | —              | 15.000              | 15.000         |
| Ancona . . . . .               | 1.000          | —                   | 1.000          | Novara . . . . .               | 6.000          | 10.000              | 16.000         |
| Ascoli Piceno . . . . .        | 600            | —                   | 600            | Alessandria . . . . .          | 1.700          | —                   | 1.700          |
| <b>MARCHE</b> . . . . .        | <b>3.100</b>   | <b>—</b>            | <b>3.100</b>   | <b>PIEMONTE</b> . . . . .      | <b>7.700</b>   | <b>25.000</b>       | <b>32.700</b>  |
| Roma-LAZIO . . . . .           | —              | 22.000              | 22.000         | Varese . . . . .               | 500            | 4.000               | 4.500          |
| Caserta . . . . .              | 5.000          | —                   | 5.000          | Como . . . . .                 | 22.000         | —                   | 22.000         |
| Salerno . . . . .              | 1.000          | —                   | 1.000          | Brescia . . . . .              | 1.900          | —                   | 1.900          |
| <b>CAMPANIA</b> . . . . .      | <b>6.000</b>   | <b>—</b>            | <b>6.000</b>   | Mantova . . . . .              | 1.000          | —                   | 1.000          |
| Catania-SICILIA . . . . .      | 500            | —                   | 500            | <b>LOMBARDIA</b> . . . . .     | <b>25.400</b>  | <b>4.000</b>        | <b>29.400</b>  |
| <b>ITALIA</b> . . . . .        | <b>86.380</b>  | <b>22.000</b>       | <b>108.380</b> | Vicenza . . . . .              | 50             | —                   | 50             |

Segue Tav. 39 — Piante floricole  
Segue B — SPECIE PER PIANTE INTERE DA VASO  
Numero di piante prodotte

| PROVINCIE<br>REGIONI           | IN<br>SERRA      | IN<br>PIENA<br>ARIA | TOTALE           | PROVINCIE<br>REGIONI            | IN<br>SERRA    | IN<br>PIENA<br>ARIA | TOTALE         |
|--------------------------------|------------------|---------------------|------------------|---------------------------------|----------------|---------------------|----------------|
| <b>CAMELIE</b>                 |                  |                     |                  | <b>Segue CICLAMINI</b>          |                |                     |                |
| Vercelli . . . . .             | —                | 15.000              | 15.000           | Verona . . . . .                | 85.000         | —                   | 85.000         |
| Novara . . . . .               | 6.000            | 10.000              | 16.000           | Vicenza . . . . .               | 58.150         | 1.100               | 59.250         |
| Alessandria . . . . .          | 1.700            | —                   | 1.700            | Belluno . . . . .               | 30.000         | —                   | 30.000         |
| <b>PIEMONTE</b> . . . . .      | <b>7.700</b>     | <b>25.000</b>       | <b>32.700</b>    | Treviso . . . . .               | 40.000         | 5.000               | 45.000         |
| Varese . . . . .               | 500              | 4.000               | 4.500            | Venezia . . . . .               | 13.300         | —                   | 13.300         |
| Como . . . . .                 | 22.000           | —                   | 22.000           | Padova . . . . .                | 65.000         | 9.000               | 74.000         |
| Brescia . . . . .              | 1.900            | —                   | 1.900            | Rovigo . . . . .                | 26.000         | —                   | 26.000         |
| Mantova . . . . .              | 1.000            | —                   | 1.000            | <b>VENETO</b> . . . . .         | <b>317.450</b> | <b>15.100</b>       | <b>332.550</b> |
| <b>LOMBARDIA</b> . . . . .     | <b>25.400</b>    | <b>4.000</b>        | <b>29.400</b>    | Udine . . . . .                 | 15.000         | —                   | 15.000         |
| Vicenza . . . . .              | 50               | —                   | 50               | Gorizia . . . . .               | 15.300         | —                   | 15.300         |
| Treviso . . . . .              | 200              | —                   | 200              | Trieste . . . . .               | 30.000         | —                   | 30.000         |
| Padova . . . . .               | 2.000            | —                   | 2.000            | <b>FRIULI-V.G.</b> . . . . .    | <b>60.300</b>  | <b>—</b>            | <b>60.300</b>  |
| <b>VENETO</b> . . . . .        | <b>2.250</b>     | <b>—</b>            | <b>2.250</b>     | Imperia . . . . .               | 20.000         | —                   | 20.000         |
| Gorizia-FRIULI-V.G. . . . .    | 90               | —                   | 90               | Savona . . . . .                | 12.000         | —                   | 12.000         |
| Savona . . . . .               | 1.000            | —                   | 1.000            | Genova . . . . .                | 100.000        | —                   | 100.000        |
| Genova . . . . .               | —                | 3.500               | 3.500            | La Spezia . . . . .             | 10.000         | —                   | 10.000         |
| La Spezia . . . . .            | —                | 10.000              | 10.000           | <b>LIGURIA</b> . . . . .        | <b>142.000</b> | <b>—</b>            | <b>142.000</b> |
| <b>LIGURIA</b> . . . . .       | <b>1.000</b>     | <b>13.500</b>       | <b>14.500</b>    | Ferrara . . . . .               | 26.000         | —                   | 26.000         |
| Ferrara-EMILIA-R. . . . .      | 60               | —                   | 60               | Forlì . . . . .                 | 8.000          | —                   | 8.000          |
| Lucca . . . . .                | —                | 3.000               | 3.000            | <b>EMILIA-ROMAGNA</b> . . . . . | <b>34.000</b>  | <b>—</b>            | <b>34.000</b>  |
| Pistoia . . . . .              | 20.000           | —                   | 20.000           | Massa-Carrara . . . . .         | 3.200          | —                   | 3.200          |
| Firenze . . . . .              | 300              | —                   | 300              | Lucca . . . . .                 | 36.000         | 20.000              | 56.000         |
| Grosseto . . . . .             | 400              | —                   | 400              | Pistoia . . . . .               | 28.000         | —                   | 28.000         |
| <b>TOSCANA</b> . . . . .       | <b>20.700</b>    | <b>3.000</b>        | <b>23.700</b>    | Firenze . . . . .               | 25.000         | —                   | 25.000         |
| Perugia-UMBRIA . . . . .       | 2.000            | —                   | 2.000            | Livorno . . . . .               | 18.000         | 7.000               | 25.000         |
| Pesaro e Urbino . . . . .      | 400              | —                   | 400              | Pisa . . . . .                  | 100            | 50                  | 150            |
| Ancona . . . . .               | 1.000            | —                   | 1.000            | Arezzo . . . . .                | 2.100          | —                   | 2.100          |
| Ascoli Piceno . . . . .        | 200              | 50                  | 250              | Grosseto . . . . .              | 3.000          | —                   | 3.000          |
| <b>MARCHE</b> . . . . .        | <b>1.600</b>     | <b>50</b>           | <b>1.650</b>     | <b>TOSCANA</b> . . . . .        | <b>115.400</b> | <b>27.050</b>       | <b>142.450</b> |
| Napoli . . . . .               | 110.000          | —                   | 110.000          | Perugia . . . . .               | 5.000          | —                   | 5.000          |
| Salerno . . . . .              | 200              | —                   | 200              | Terni . . . . .                 | 4.000          | —                   | 4.000          |
| <b>CAMPANIA</b> . . . . .      | <b>110.200</b>   | <b>—</b>            | <b>110.200</b>   | <b>UMBRIA</b> . . . . .         | <b>9.000</b>   | <b>—</b>            | <b>9.000</b>   |
| Lecco-PUGLIA . . . . .         | 600              | —                   | 600              | Pesaro e Urbino . . . . .       | 25.000         | —                   | 25.000         |
| Catanzaro-CALABRIA . . . . .   | 400              | 100                 | 500              | Ancona . . . . .                | 20.000         | —                   | 20.000         |
| Palermo . . . . .              | 500              | —                   | 500              | Macerata . . . . .              | 6.560          | —                   | 6.560          |
| Messina . . . . .              | —                | 500                 | 500              | Ascoli Piceno . . . . .         | 1.100          | 300                 | 1.400          |
| Catania . . . . .              | 300              | 200                 | 500              | <b>MARCHE</b> . . . . .         | <b>52.660</b>  | <b>300</b>          | <b>52.960</b>  |
| <b>SICILIA</b> . . . . .       | <b>800</b>       | <b>700</b>          | <b>1.500</b>     | Rieti . . . . .                 | 1.100          | —                   | 1.100          |
| Cagliari-SARDEGNA . . . . .    | 2.300            | —                   | 2.300            | Roma . . . . .                  | 450.000        | —                   | 450.000        |
| <b>ITALIA</b> . . . . .        | <b>175.100</b>   | <b>46.350</b>       | <b>221.450</b>   | Latina . . . . .                | 10.000         | 30.000              | 40.000         |
| <b>CICLAMINI</b>               |                  |                     |                  | <b>LAZIO</b> . . . . .          | <b>461.100</b> | <b>30.000</b>       | <b>491.100</b> |
| Torino . . . . .               | 100.000          | —                   | 100.000          | Teramo . . . . .                | 35.000         | —                   | 35.000         |
| Vercelli . . . . .             | 30.000           | —                   | 30.000           | Pescara . . . . .               | 170.000        | 48.000              | 218.000        |
| Novara . . . . .               | 48.000           | —                   | 48.000           | Chieti . . . . .                | —              | —                   | —              |
| Cuneo . . . . .                | 17.000           | 4.000               | 21.000           | <b>ABRUZZI</b> . . . . .        | <b>205.000</b> | <b>48.000</b>       | <b>253.000</b> |
| Alessandria . . . . .          | 7.000            | —                   | 7.000            | Caserta . . . . .               | 1.000          | 5.000               | 6.000          |
| <b>PIEMONTE</b> . . . . .      | <b>202.000</b>   | <b>4.000</b>        | <b>206.000</b>   | Napoli . . . . .                | 75.000         | —                   | 75.000         |
| Varese . . . . .               | 155.000          | —                   | 155.000          | Salerno . . . . .               | 1.500          | —                   | 1.500          |
| Como . . . . .                 | 58.000           | —                   | 58.000           | <b>CAMPANIA</b> . . . . .       | <b>77.500</b>  | <b>5.000</b>        | <b>82.500</b>  |
| Sondrio . . . . .              | —                | —                   | —                | Foggia . . . . .                | —              | —                   | —              |
| Milano . . . . .               | 600.000          | —                   | 600.000          | Bari . . . . .                  | 500            | —                   | 500            |
| Bergamo . . . . .              | 350.000          | —                   | 350.000          | Lecce . . . . .                 | 7.000          | —                   | 7.000          |
| Brescia . . . . .              | 60.000           | 20.000              | 80.000           | <b>PUGLIA</b> . . . . .         | <b>7.500</b>   | <b>—</b>            | <b>7.500</b>   |
| Pavia . . . . .                | 20.000           | —                   | 20.000           | Catanzaro-CALABRIA . . . . .    | 200            | 100                 | 300            |
| Mantova . . . . .              | 20.000           | —                   | 20.000           | Palermo . . . . .               | 11.000         | 15.000              | 26.000         |
| <b>LOMBARDIA</b> . . . . .     | <b>1.263.000</b> | <b>20.000</b>       | <b>1.283.000</b> | Messina . . . . .               | —              | 1.000               | 1.000          |
| Bolzano-Bozen . . . . .        | 360.000          | —                   | 360.000          | Catania . . . . .               | 1.000          | —                   | 1.000          |
| Trento . . . . .               | 29.000           | —                   | 29.000           | <b>SICILIA</b> . . . . .        | <b>12.000</b>  | <b>16.000</b>       | <b>28.000</b>  |
| <b>TRENTINO-A.A.</b> . . . . . | <b>389.000</b>   | <b>—</b>            | <b>389.000</b>   | Sassari . . . . .               | 200            |                     |                |

Segue Tav. 39 — Piante floricole  
Segue B — SPECIE PER PIANTE INTERE DA VASO  
Numero di piante prodotte

| PROVINCIE<br>REGIONI                            | IN<br>SERRA | IN<br>PIENA<br>ARIA | TOTALE         | PROVINCIE<br>REGIONI                            | IN<br>SERRA | IN<br>PIENA<br>ARIA | TOTALE        |
|---|-------------|---------------------|----------------|---|-------------|---------------------|---------------|
| <b>CINERARIE</b>                                |             |                     |                | <i>Segue CINERARIE</i>                          |             |                     |               |
| Torino . . . . .                                | 16.000      | —                   | 16.000         | Caserta . . . . .                               | —           | —                   | —             |
| Vercelli . . . . .                              | 11.000      | —                   | 11.000         | Napoli . . . . .                                | 80.000      | —                   | 80.000        |
| Novara . . . . .                                | 3.400       | —                   | 3.400          | Salerno . . . . .                               | 300         | —                   | 300           |
| Cuneo . . . . .                                 | 3.000       | —                   | 3.000          | <b>CAMPANIA . . . . . 80.300</b>                |             |                     |               |
| Alessandria . . . . .                           | 8.500       | —                   | 8.500          | Foggia . . . . .                                | —           | —                   | —             |
| <b>PIEMONTE . . . . . 41.900</b>                |             |                     | <b>41.900</b>  | Bari . . . . .                                  | 1.000       | —                   | 1.000         |
| Varese . . . . .                                | 24.000      | —                   | 24.000         | Lecce . . . . .                                 | 1.500       | —                   | 1.500         |
| Como . . . . .                                  | 32.000      | —                   | 32.000         | <b>PUGLIA . . . . . 2.500</b>                   |             |                     |               |
| Sondrio . . . . .                               | 80.000      | —                   | 80.000         | <b>Catanzaro-CALABRIA . . . . . —</b>           |             |                     |               |
| Milano . . . . .                                | —           | —                   | —              | Palermo . . . . .                               | —           | 14.000              | 14.000        |
| Bergamo . . . . .                               | —           | —                   | —              | Messina . . . . .                               | 2.000       | 3.000               | 5.000         |
| Brescia . . . . .                               | 16.000      | —                   | 16.000         | Catania . . . . .                               | 1.000       | 2.000               | 3.000         |
| Pavia . . . . .                                 | 5.000       | —                   | 5.000          | <b>SICILIA . . . . . 3.000 19.000 22.000</b>    |             |                     |               |
| Mantova . . . . .                               | —           | —                   | —              | Sassari . . . . .                               | —           | —                   | —             |
| <b>LOMBARDIA . . . . . 157.000</b>              |             |                     | <b>157.000</b> | Cagliari . . . . .                              | 3.700       | —                   | 3.700         |
| Bolzano-Bozen . . . . .                         | 4.000       | —                   | 4.000          | <b>SARDEGNA . . . . . 3.700</b>                 |             |                     |               |
| Trento . . . . .                                | 10.000      | —                   | 10.000         | <b>ITALIA . . . . . 698.850 86.870 785.720</b>  |             |                     |               |
| Trentino-A.A. . . . .                           | 14.000      | —                   | 14.000         | <b>COLEUS</b>                                   |             |                     |               |
| Verona . . . . .                                | 10.000      | —                   | 10.000         | Torino . . . . .                                | 60.000      | —                   | 60.000        |
| Vicenza . . . . .                               | 400         | —                   | 400            | Vercelli . . . . .                              | 26.000      | —                   | 26.000        |
| Belluno . . . . .                               | 22.500      | —                   | 22.500         | Novara . . . . .                                | —           | 2.000               | 2.000         |
| Treviso . . . . .                               | 12.000      | 7.000               | 19.000         | Cuneo . . . . .                                 | 6.500       | —                   | 6.500         |
| Venezia . . . . .                               | 5.000       | —                   | 5.000          | Alessandria . . . . .                           | 10.000      | —                   | 10.000        |
| Padova . . . . .                                | 21.200      | —                   | 21.200         | <b>PIEMONTE . . . . . 102.500 2.000 104.500</b> |             |                     |               |
| Rovigo . . . . .                                | 2.000       | —                   | 2.000          | Varese-LOMBARDIA . . . . .                      | 3.500       | 120.000             | 123.500       |
| <b>VENETO . . . . . 73.100 7.000 80.100</b>     |             |                     |                | Trento-TREN.-A.A. . . . .                       | 12.000      | —                   | 12.000        |
| Udine . . . . .                                 | 5.000       | —                   | 5.000          | Verona . . . . .                                | 12.000      | —                   | 12.000        |
| Gorizia . . . . .                               | 1.700       | 120                 | 1.820          | Venezia . . . . .                               | 500         | —                   | 500           |
| Trieste . . . . .                               | 5.000       | —                   | 5.000          | <b>VENETO . . . . . 12.500</b>                  |             |                     | <b>12.500</b> |
| <b>FRIULI-V.G. . . . . 11.700 120 11.820</b>    |             |                     |                | Imperia . . . . .                               | —           | 10.000              | 10.000        |
| Imperia . . . . .                               | 1.000       | 10.000              | 11.000         | Savona . . . . .                                | 2.000       | —                   | 2.000         |
| Savona . . . . .                                | 8.000       | —                   | 8.000          | Genova . . . . .                                | 3.000       | 6.000               | 9.000         |
| Genova . . . . .                                | 12.000      | —                   | 12.000         | <b>LIGURIA . . . . . 5.000 16.000 21.000</b>    |             |                     |               |
| La Spezia . . . . .                             | 2.000       | —                   | 2.000          | Ferrara . . . . .                               | 500         | —                   | 500           |
| <b>LIGURIA . . . . . 23.000 10.000 33.000</b>   |             |                     |                | Forlì . . . . .                                 | 15.000      | —                   | 15.000        |
| Ferrara . . . . .                               | 1.500       | —                   | 1.500          | <b>EMILIA-ROMAGNA . . . . . 15.500</b>          |             |                     |               |
| Forlì . . . . .                                 | 10.000      | —                   | 10.000         | Lucca-TOSCANA . . . . .                         | 48.600      | 10.000              | 58.600        |
| <b>EMILIA-ROMAGNA . . . . . 11.500</b>          |             |                     |                | Pesaro e Urbino . . . . .                       | 5.000       | —                   | 5.000         |
| Massa-Carrara . . . . .                         | 2.000       | —                   | 2.000          | Ancona . . . . .                                | 20.000      | —                   | 20.000        |
| Luca . . . . .                                  | 14.000      | —                   | 14.000         | <b>MARCHE . . . . . 25.000</b>                  |             |                     |               |
| Pistola . . . . .                               | 13.000      | —                   | 13.000         | Caserta-CAMPANIA . . . . .                      | 1.000       | —                   | 1.000         |
| Firenze . . . . .                               | 3.500       | —                   | 3.500          | Foggia . . . . .                                | 500         | —                   | 500           |
| Livorno . . . . .                               | —           | —                   | —              | Taranto . . . . .                               | —           | 1.000               | 1.000         |
| Pisa . . . . .                                  | 450         | 250                 | 700            | <b>PUGLIA . . . . . 500 1.000 1.500</b>         |             |                     |               |
| Arezzo . . . . .                                | —           | —                   | —              | Palermo-SICILIA . . . . .                       | —           | 3.000               | 3.000         |
| Grosseto . . . . .                              | —           | —                   | —              | <b>ITALIA . . . . . 226.100 152.000 378.100</b> |             |                     |               |
| <b>TOSCANA . . . . . 32.950 250 33.200</b>      |             |                     |                |   |             |                     |               |
| Perugia . . . . .                               | 500         | —                   | 500            |   |             |                     |               |
| Terni . . . . .                                 | —           | —                   | —              |   |             |                     |               |
| <b>UMBRIA . . . . . 500</b>                     |             |                     |                |   |             |                     |               |
| Pesaro e Urbino . . . . .                       | 20.000      | —                   | 20.000         |   |             |                     |               |
| Ancona . . . . .                                | 3.000       | —                   | 3.000          |   |             |                     |               |
| Macerata . . . . .                              | 2.400       | —                   | 2.400          |   |             |                     |               |
| Ascoli Piceno . . . . .                         | 600         | 500                 | 1.100          |   |             |                     |               |
| <b>MARCHE . . . . . 26.000 500 26.500</b>       |             |                     |                |   |             |                     |               |
| Rieti . . . . .                                 | 700         | —                   | 700            |   |             |                     |               |
| Roma . . . . .                                  | 60.000      | —                   | 60.000         |   |             |                     |               |
| Latina . . . . .                                | —           | —                   | —              |   |             |                     |               |
| <b>LAZIO . . . . . 60.700</b>                   |             |                     | <b>60.700</b>  |   |             |                     |               |
| Teramo . . . . .                                | 7.000       | —                   | 7.000          |   |             |                     |               |
| Pescara . . . . .                               | 150.000     | 50.000              | 200.000        |   |             |                     |               |
| Chieti . . . . .                                | —           | —                   | —              |   |             |                     |               |
| <b>ABRUZZI . . . . . 157.000 50.000 207.000</b> |             |                     |                |   |             |                     |               |

Segue Tav. 39 — Piante floricole  
Segue B — SPECIE PER PIANTE INTERE DA VASO  
Numero di piante prodotte

| PROVINCIE<br>REGIONI                           | IN<br>SERRA | IN<br>PIENA<br>ARIA | TOTALE  | PROVINCIE<br>REGIONI                               | IN<br>SERRA | IN<br>PIENA<br>ARIA | TOTALE  |
|--|-------------|---------------------|---------|--|-------------|---------------------|---------|
| <b>CONIFERE</b>                                |             |                     |         | <b>CRISANTEMI</b>                                  |             |                     |         |
| Vercelli-PIEMONTE . . . . .                    | —           | 4.500               | 4.500   | Torino . . . . .                                   | —           | 25.000              | 25.000  |
| Trento-TREN.-A.A. . . . .                      | 300         | —                   | 300     | Vercelli . . . . .                                 | 4.200       | 7.500               | 11.700  |
| Verona-VENETO . . . . .                        | —           | 5.450               | 5.450   | Novara . . . . .                                   | —           | 2.000               | 2.000   |
| Trieste-FRIULI-V.G. . . . .                    | —           | 20.000              | 20.000  | Cuneo . . . . .                                    | 3.200       | —                   | 3.200   |
| Savona . . . . .                               | 1.000       | —                   | 1.000   | Alessandria . . . . .                              | 2.800       | —                   | 2.800   |
| Genova . . . . .                               | —           | 200.000             | 200.000 | <b>PIEMONTE . . . . . 10.200 34.500 44.700</b>     |             |                     |         |
| <b>LIGURIA . . . . . 1.000 200.000 201.000</b> |             |                     |         | Varese . . . . .                                   | 6.000       | 75.000              | 81.000  |
| Luca . . . . .                                 | —           | 15.000              | 15.000  | Como . . . . .                                     | —           | 65.000              | 65.000  |
| Pistola . . . . .                              | —           | 30.000              | 30.000  | Milano . . . . .                                   | 320.000     | 200.000             | 520.000 |
| <b>TOSCANA . . . . . 45.000</b>                |             |                     |         | Bergamo . . . . .                                  | —           | —                   | —       |
| Ancona . . . . .                               | —           | 2.500               | 2.500   | Brescia . . . . .                                  | 15.000      | 3.000               | 18.000  |
| Macerata . . . . .                             | 5.600       | —                   | 5.600   | Pavia . . . . .                                    | 45.000      | 2.000               | 47.000  |
| <b>MARCHE . . . . . 5.600 2.500 8.100</b>      |             |                     |         | Mantova . . . . .                                  | —           | —                   | —       |
| Palermo . . . . .                              | —           | 10.000              | 10.000  | <b>LOMBARDIA . . . . . 386.000 345.000 731.000</b> |             |                     |         |
| Messina . . . . .                              | —           | 1.000               | 1.000   | Bolzano-Bozen . . . . .                            | —           | 15.000              | 15.000  |
| Catania . . . . .                              | 100         | 200                 | 300     | Trento . . . . .                                   | 25.000      | 40.000              | 65.000  |
| <b>SICILIA . . . . . 100 11.200 11.300</b>     |             |                     |         | <b>TRENTINO-A.A. . . . . 25.000 55.000 80.000</b>  |             |                     |         |
| <b>ITALIA . . . . . 7.000 288.650 295.650</b>  |             |                     |         | Verona . . . . .                                   | 100.000     | 20.500              | 120.500 |
| <b>CLIVIE</b>                                  |             |                     |         | Udine . . . . .                                    | 6.000       | —                   | 6.000   |
| Vercelli . . . . .                             | 900         | —                   | 900     | Gorizia . . . . .                                  | —           | —                   | —       |
| Novara . . . . .                               | 1.600       | —                   | 1.600   | Trieste . . . . .                                  | —           | 8.000               | 8.000   |
| Alessandria . . . . .                          | 4.000       | —                   | 4.000   | <b>FRIULI-V.G. . . . . 6.000 8.000 14.000</b>      |             |                     |         |
| <b>PIEMONTE . . . . . 6.500</b>                |             |                     |         | Imperia . . . . .                                  | —           | 25.000              | 25.000  |
| Trento-TREN.-A.A. . . . .                      | 1.500       | —                   | 1.500   | Savona . . . . .                                   | 20.000      | —                   | 20.000  |
| Verona . . . . .                               | 5.000       | —                   | 5.000   | Genova . . . . .                                   | 7.000       | 1.000               | 8.000   |
| Treviso . . . . .                              | 2.500       | —                   | 2.500   | La Spezia . . . . .                                | 4.000       | —                   | 4.000   |
| Padova . . . . .                               | 11.250      | —                   | 11.250  | <b>LIGURIA . . . . . 31.000 26.000 57.000</b>      |             |                     |         |
| <b>VENETO . . . . . 18.750</b>                 |             |                     |         | Ferrara . . . . .                                  | 2.000       | —                   | 2.000   |
| Imperia . . . . .                              | 500         | —                   | 500     | Forlì . . . . .                                    | 10.000      | —                   | 10.000  |
| Savona . . . . .                               | 1.500       | —                   | 1.500   | <b>EMILIA-ROMAGNA . . . . . 12.000</b>             |             |                     |         |
| Genova . . . . .                               | 2.500       | 2.500               | 5.000   | Massa-Carrara . . . . .                            | 5.000       | —                   | 5.000   |
| <b>LIGURIA . . . . . 4.500 2.500 7.000</b>     |             |                     |         | Luca . . . . .                                     | —           | 21.000              | 21.000  |
| Forlì-EMILIA-R. . . . .                        | 4.000       | —                   | 4.000   | Pistola . . . . .                                  | —           | —                   | —       |
| Lucca-TOSCANA . . . . .                        | 1.200       | —                   | 1.200   | Firenze . . . . .                                  | —           | —                   | —       |
| Pesaro e Urbino . . . . .                      | 4.000       | —                   | 4.000   | Livorno . . . . .                                  | —           | —                   | —       |
| Ancona . . . . .                               | 1.000       | —                   | 1.000   | Pisa . . . . .                                     | 1.050       | —                   | 1.050   |
| <b>MARCHE . . . . . 5.000</b>                  |             |                     |         | Arezzo . . . . .                                   | 2.000       | —                   | 2.000   |
| Roma-LAZIO . . . . .                           | 22.000      | —                   | 22.000  | Grosseto . . . . .                                 | —           | —                   | —       |
| Salerno-CAMPANIA . . . . .                     | 1.000       | —                   | 1.000   | <b>TOSCANA . . . . . 8.050 21.000 29.050</b>       |             |                     |         |
| Messina-SICILIA . . . . .                      | —           | 1.000               | 1.000   | Perugia . . . . .                                  | —           | —                   | —       |
| <b>ITALIA . . . . . 64.450 3.500 67.950</b>    |             |                     |         | Terni . . . . .                                    | 500.000     | —                   | 500.000 |
|  |             |                     |         | <b>UMBRIA . . . . . 500.000</b>                    |             |                     |         |
|  |             |                     |         | Pesaro e Urbino . . . . .                          | 6.000       | —                   | 6.000   |
|  |             |                     |         | Ancona . . . . .                                   | 1.500       | —                   | 1.500   |
|  |             |                     |         | Macerata . . . . .                                 | —           | 1.730               | 1.730   |
|  |             |                     |         | Ascoli Piceno . . . . .                            | —           | —                   | —       |
|  |             |                     |         | <b>MARCHE . . . . . 7.500 1.730 9.230</b>          |             |                     |         |
|  |             |                     |         | Rieti . . . . .                                    | —           | —                   | —       |
|  |             |                     |         | Roma . . . . .                                     | 5.000       | —                   | 5.000   |
|  |             |                     |         | Latina . . . . .                                   | —           | —                   | —       |
|  |             |                     |         | <b>LAZIO . . . . . 5.000</b>                       |             |                     |         |
|  |             |                     |         | Teramo . . . . .                                   | —           | —                   | —       |
|  |             |                     |         | Pescara . . . . .                                  | —           | —                   | —       |
|  |             |                     |         | <b>ABRUZZI . . . . .</b>                           |             |                     |         |

Segue Tav. 39 — Piante floricole  
Segue B - SPECIE PER PIANTE INTERE DA VASO  
Numero di piante prodotte

| PROVINCIE<br>REGIONI    | IN<br>SERRA | IN<br>PIENA<br>ARIA | TOTALE    | PROVINCIE<br>REGIONI | IN<br>SERRA | IN<br>PIENA<br>ARIA | TOTALE    |
|-------------------------|-------------|---------------------|-----------|----------------------|-------------|---------------------|-----------|
| <i>Segue CRISANTEMI</i> |             |                     |           | <i>Segue CROTON</i>  |             |                     |           |
| Caserta                 | —           | —                   | —         | Massa-Carrara        | 200         | —                   | 200       |
| Napoli                  | —           | —                   | —         | Lucca                | 20 000      | —                   | 20 000    |
| Salerno                 | —           | —                   | —         | Pistola              | 12 000      | —                   | 12 000    |
| CAMPANIA                | —           | —                   | —         | Firenze              | 8 000       | —                   | 8 000     |
| Foggia                  | —           | —                   | —         | Livorno              | 800         | 1 300               | 2 100     |
| Taranto                 | —           | —                   | —         | Pisa                 | —           | —                   | —         |
| Lecco                   | —           | —                   | —         | Arezzo               | —           | —                   | —         |
| PUGLIA                  | —           | —                   | —         | Grosseto             | —           | —                   | —         |
| Potenza-BASILICATA      | —           | —                   | —         | TOSCANA              | 41 000      | 1 300               | 42 300    |
| Catanzaro               | —           | —                   | —         | Perugia              | 1 000       | —                   | 1 000     |
| Reggio di Calabria      | —           | —                   | —         | Terni                | —           | —                   | —         |
| CALABRIA                | —           | —                   | —         | UMBRIA               | 1 000       | —                   | 1 000     |
| Palermo                 | —           | 1 000               | 1 000     | Pesaro e Urbino      | 3 500       | —                   | 3 500     |
| Messina                 | —           | —                   | —         | Ancona               | 3 000       | —                   | 3 000     |
| Catania                 | —           | —                   | —         | Macerata             | —           | —                   | —         |
| SICILIA                 | —           | 1 000               | 1 000     | Ascoli Piceno        | 1 800       | —                   | 1 800     |
| Cagliari-SARDEGNA       | —           | —                   | —         | MARCHE               | 8 300       | —                   | 8 300     |
| ITALIA                  | 1 098 000   | 547 730             | 1 645 730 | Rieti                | —           | —                   | —         |
| <i>CROTON</i>           |             |                     |           | Roma                 | 100 000     | —                   | 100 000   |
| Torino                  | 21 000      | —                   | 21 000    | Latina               | 1 000       | —                   | 1 000     |
| Vercelli                | 2 800       | —                   | 2 800     | LAZIO                | 101 000     | —                   | 101 000   |
| Novara                  | 6 000       | —                   | 6 000     | Teramo               | 12 000      | —                   | 12 000    |
| Cuneo                   | —           | —                   | —         | Pescara              | 55 000      | —                   | 55 000    |
| Alessandria             | 700         | —                   | 700       | ABRUZZI              | 67 000      | —                   | 67 000    |
| PIEMONTE                | 30 500      | —                   | 30 500    | Caserta              | 10 000      | —                   | 10 000    |
| Varese                  | 3 500       | —                   | 3 500     | Napoli               | 115 000     | —                   | 115 000   |
| Como                    | 15 000      | —                   | 15 000    | Salerno              | 6 000       | —                   | 6 000     |
| Milano                  | 25 000      | —                   | 25 000    | CAMPANIA             | 131 000     | —                   | 131 000   |
| Bergamo                 | 12 000      | —                   | 12 000    | Foggia               | 1 600       | —                   | 1 600     |
| Brescia                 | —           | —                   | —         | Taranto              | 200         | —                   | 200       |
| Pavia                   | 5 000       | —                   | 5 000     | Lecco                | 6 500       | —                   | 6 500     |
| Mantova                 | 2 000       | —                   | 2 000     | PUGLIA               | 8 300       | —                   | 8 300     |
| LOMBARDIA               | 62 500      | —                   | 62 500    | Potenza-BASILICATA   | 60 000      | —                   | 60 000    |
| Bolzano-Bozen           | —           | —                   | —         | Catanzaro            | 500         | —                   | 500       |
| Trento                  | —           | —                   | —         | Reggio di Calabria   | 11 500      | —                   | 11 500    |
| TRENTINO-A.A.           | —           | —                   | —         | CALABRIA             | 12 000      | —                   | 12 000    |
| Verona                  | 30 000      | —                   | 30 000    | Palermo              | 3 000       | 8 000               | 11 000    |
| Vicenza                 | 2 600       | —                   | 2 600     | Messina              | 10 000      | —                   | 10 000    |
| Belluno                 | —           | —                   | —         | Catania              | 2 000       | —                   | 2 000     |
| Treviso                 | 6 500       | —                   | 6 500     | SICILIA              | 15 000      | 8 000               | 23 000    |
| Venezia                 | 2 200       | —                   | 2 200     | Cagliari-SARDEGNA    | 15 000      | —                   | 15 000    |
| Padova                  | 64 800      | —                   | 64 800    | ITALIA               | 1 078 885   | 9 300               | 1 088 185 |
| Rovigo                  | 150         | —                   | 150       | <i>DALIE</i>         |             |                     |           |
| VENETO                  | 106 250     | —                   | 106 250   | Novara-PIEMONTE      | —           | 4 500               | 4 500     |
| Udine                   | 2 000       | —                   | 2 000     | Milano               | 20 000      | —                   | 20 000    |
| Gorizia                 | 900         | —                   | 900       | Brescia              | —           | 800                 | 800       |
| Trieste                 | 5 000       | —                   | 5 000     | LOMBARDIA            | 20 000      | 800                 | 20 800    |
| FRIULI-V.G.             | 7 900       | —                   | 7 900     | Vicenza-VENETO       | 2 400       | —                   | 2 400     |
| Imperia                 | 150 000     | —                   | 150 000   | Udine-FRIULI-V.G.    | 3 000       | —                   | 3 000     |
| Savona                  | 10 000      | —                   | 10 000    | La Spezia-LIGURIA    | 3 000       | —                   | 3 000     |
| Genova                  | 200 000     | —                   | 200 000   | Lucca-TOSCANA        | —           | 8 000               | 8 000     |
| La Spezia               | 50 000      | —                   | 50 000    | Catania-SICILIA      | —           | 300                 | 300       |
| LIGURIA                 | 410 000     | —                   | 410 000   | ITALIA               | 28 400      | 13 600              | 42 000    |
| Ferrara                 | 135         | —                   | 135       |                      |             |                     |           |
| Forlì                   | 2 000       | —                   | 2 000     |                      |             |                     |           |
| EMILIA-ROMAGNA          | 2 135       | —                   | 2 135     |                      |             |                     |           |

Segue Tav. 39 — Piante floricole  
Segue B - SPECIE PER PIANTE INTERE DA VASO  
Numero di piante prodotte

| PROVINCIE<br>REGIONI | IN<br>SERRA | IN<br>PIENA<br>ARIA | TOTALE  | PROVINCIE<br>REGIONI       | IN<br>SERRA | IN<br>PIENA<br>ARIA | TOTALE    |
|----------------------|-------------|---------------------|---------|----------------------------|-------------|---------------------|-----------|
| <i>DIEFFENBACHIE</i> |             |                     |         | <i>Segue DIEFFENBACHIE</i> |             |                     |           |
| Torino               | 16 000      | —                   | 16 000  | Caserta                    | 5 000       | —                   | 5 000     |
| Vercelli             | 8 500       | —                   | 8 500   | Napoli                     | 15 000      | —                   | 15 000    |
| Novara               | 1 000       | —                   | 1 000   | Salerno                    | 2 000       | —                   | 2 000     |
| Cuneo                | 600         | —                   | 600     | CAMPANIA                   | 22 000      | —                   | 22 000    |
| Alessandria          | 1 500       | —                   | 1 500   | Foggia                     | 1 400       | —                   | 1 400     |
| PIEMONTE             | 27 600      | —                   | 27 600  | Taranto                    | 1 000       | —                   | 1 000     |
| Varese               | 17 000      | —                   | 17 000  | Lecco                      | 3 500       | —                   | 3 500     |
| Como                 | 24 000      | —                   | 24 000  | PUGLIA                     | 5 900       | —                   | 5 900     |
| Milano               | 55 000      | —                   | 55 000  | Potenza-BASILICATA         | 70 000      | —                   | 70 000    |
| Bergamo              | 100 000     | —                   | 100 000 | Catanzaro                  | 300         | —                   | 300       |
| Brescia              | 19 000      | 2 500               | 21 500  | Reggio di Calabria         | 21 000      | —                   | 21 000    |
| Pavia                | 5 000       | —                   | 5 000   | CALABRIA                   | 21 300      | —                   | 21 300    |
| Mantova              | 3 000       | —                   | 3 000   | Palermo                    | 1 000       | 2 500               | 3 500     |
| LOMBARDIA            | 223 000     | 2 500               | 225 500 | Messina                    | 3 000       | —                   | 3 000     |
| Bolzano-Bozen        | —           | —                   | —       | Catania                    | 1 000       | —                   | 1 000     |
| Trento               | 1 200       | —                   | 1 200   | SICILIA                    | 5 000       | 2 500               | 7 500     |
| TRENTINO-A.A.        | 1 200       | —                   | 1 200   | Cagliari-SARDEGNA          | —           | —                   | —         |
| Verona               | 70 000      | —                   | 70 000  | ITALIA                     | 1 546 120   | 5 000               | 1 551 120 |
| Vicenza              | 2 350       | —                   | 2 350   | <i>DRACENE</i>             |             |                     |           |
| Belluno              | 4 200       | —                   | 4 200   | Torino                     | 15 000      | —                   | 15 000    |
| Treviso              | 2 000       | —                   | 2 000   | Vercelli                   | 3 300       | —                   | 3 300     |
| Venezia              | 1 400       | —                   | 1 400   | Novara                     | 1 800       | —                   | 1 800     |
| Padova               | 32 700      | —                   | 32 700  | Cuneo                      | 400         | —                   | 400       |
| Rovigo               | 120         | —                   | 120     | Alessandria                | 2 300       | —                   | 2 300     |
| VENETO               | 112 770     | —                   | 112 770 | PIEMONTE                   | 22 800      | —                   | 22 800    |
| Udine                | 2 800       | —                   | 2 800   | Varese                     | 5 000       | —                   | 5 000     |
| Gorizia              | 900         | —                   | 900     | Como                       | 7 000       | —                   | 7 000     |
| Trieste              | 15 000      | —                   | 15 000  | Milano                     | 70 000      | —                   | 70 000    |
| FRIULI-VEVEZ. G.     | 18 700      | —                   | 18 700  | Bergamo                    | 5 000       | —                   | 5 000     |
| Imperia              | 100 000     | —                   | 100 000 | Brescia                    | 20 000      | —                   | 20 000    |
| Savona               | 9 000       | —                   | 9 000   | Pavia                      | 3 000       | —                   | 3 000     |
| Genova               | 300 000     | —                   | 300 000 | Mantova                    | 3 000       | —                   | 3 000     |
| La Spezia            | 16 000      | —                   | 16 000  | LOMBARDIA                  | 113 000     | —                   | 113 000   |
| LIGURIA              | 425 000     | —                   | 425 000 | Bolzano-Bozen              | —           | —                   | —         |
| Ferrara              | 3 600       | —                   | 3 600   | Trento                     | 800         | —                   | 800       |
| Forlì                | 6 000       | —                   | 6 000   | TRENTINO-A.A.              | 800         | —                   | 800       |
| EMILIA-ROMAGNA       | 9 600       | —                   | 9 600   | Verona                     | 10 000      | —                   | 10 000    |
| Massa-Carrara        | 250         | —                   | 250     | Vicenza                    | 1 485       | —                   | 1 485     |
| Lucca                | 20 500      | —                   | 20 500  | Belluno                    | —           | —                   | —         |
| Pistola              | 10 000      | —                   | 10 000  | Treviso                    | 3 000       | —                   | 3 000     |
| Firenze              | 2 500       | —                   | 2 500   | Venezia                    | 3 400       | —                   | 3 400     |
| Livorno              | —           | —                   | —       | Padova                     | 16 120      | —                   | 16 120    |
| Pisa                 | —           | —                   | —       | Rovigo                     | 300         | —                   | 300       |
| Arezzo               | —           | —                   | —       | VENETO                     | 34 305      | —                   | 34 305    |
| Grosseto             | 300         | —                   | 300     | Udine                      | —           | —                   | —         |
| TOSCANA              | 33 550      | —                   | 33 550  | Gorizia                    | 180         | —                   | 180       |
| Perugia              | 500         | —                   | 500     | Trieste                    | 10 000      | —                   | 10 000    |
| Terni                | —           | —                   | —       | FRIULI-VEVEZ. G.           | 10 180      | —                   | 10 180    |
| UMBRIA               | 500         | —                   | 500     | Imperia                    | 50 000      | —                   | 50 000    |
| Pesaro e Urbino      | 7 000       | —                   | 7 000   | Savona                     | 3 000       | —                   | 3 000     |
| Ancona               | 5 000       | —                   | 5 000   | Genova                     | 500 000     | —                   | 500 000   |
| Macerata             | —           | —                   | —       | La Spezia                  | 12 000      | —                   | 12 000    |
| Ascoli Piceno        | 1 750       | —                   | 1 750   | LIGURIA                    | 565 000     | —                   | 565 000   |
| MARCHE               | 13 750      | —                   | 13 750  | Ferrara                    | 1 650       | —                   | 1 650     |
| Rieti                | 250         | —                   | 250     | Forlì                      | 2 500       | —                   | 2 500     |
| Roma                 | 508 000     | —                   | 508 000 | EMILIA-ROMAGNA             | 4 150       | —                   | 4 150     |
| Latina               | 4 000       | —                   | 4 000   |                            |             |                     |           |
| LAZIO                | 512 250     | —                   | 512 250 |                            |             |                     |           |
| Teramo               | 14 000      | —                   | 14 000  |                            |             |                     |           |
| Pescara              | 30 000      | —                   | 30 000  |                            |             |                     |           |
| ABRUZZI              | 44 000      | —                   | 44 000  |                            |             |                     |           |



Segue Tav. 39 — Piante floricole  
Segue B — SPECIE PER PIANTE INTERE DA VASO  
Numero di piante prodotte

| PROVINCIE<br>REGIONI         | IN<br>SERRA | IN<br>PIENA<br>ARIA | TOTALE    | PROVINCIE<br>REGIONI         | IN<br>SERRA | IN<br>PIENA<br>ARIA | TOTALE    |
|------------------------------|-------------|---------------------|-----------|------------------------------|-------------|---------------------|-----------|
| <i>Segue DRACENE</i>         |             |                     |           | <i>Segue EDERA</i>           |             |                     |           |
| Massa-Carrara . . . . .      | 350         | —                   | 350       | Verona-VERNETO . . . . .     | 15.000      | —                   | 15.000    |
| Lucca . . . . .              | 12.000      | 12.000              | 24.000    | Trieste-FRIULI-V.G. . . . .  | 5.000       | —                   | 5.000     |
| Pistola . . . . .            | 12.000      | —                   | 12.000    | Imperia . . . . .            | —           | 30.000              | 30.000    |
| Firenze . . . . .            | 6.000       | —                   | 6.000     | Genova . . . . .             | 800.000     | —                   | 800.000   |
| Livorno . . . . .            | —           | —                   | —         | La Spezia . . . . .          | —           | 3.000               | 3.000     |
| Pisa . . . . .               | —           | —                   | —         | LIGURIA . . . . .            | 800.000     | 33.000              | 833.000   |
| Arezzo . . . . .             | —           | —                   | —         | Lucca . . . . .              | 13.000      | 8.000               | 21.000    |
| Grosseto . . . . .           | 300         | —                   | 300       | Pistola . . . . .            | 25.000      | 20.000              | 45.000    |
| TOSCANA . . . . .            | 30.650      | 12.000              | 42.650    | TOSCANA . . . . .            | 38.000      | 28.000              | 66.000    |
| Perugia . . . . .            | 500         | —                   | 500       | Pesaro e Urbino . . . . .    | —           | 4.000               | 4.000     |
| Terni . . . . .              | —           | —                   | —         | Ancona . . . . .             | 1.000       | 10.000              | 11.000    |
| UMBRIA . . . . .             | 500         | —                   | 500       | Macerata . . . . .           | —           | 780                 | 780       |
| Pesaro e Urbino . . . . .    | 5.000       | —                   | 5.000     | MARCHE . . . . .             | 1.000       | 14.780              | 15.780    |
| Ancona . . . . .             | 3.000       | 1.000               | 4.000     | Rieti-LAZIO . . . . .        | —           | 80                  | 80        |
| Macerata . . . . .           | —           | —                   | —         | Taranto-PUGLIA . . . . .     | —           | 5.000               | 5.000     |
| Ascoli Piceno . . . . .      | 500         | —                   | 500       | Potenza-BASILICATA . . . . . | 30.000      | —                   | 30.000    |
| MARCHE . . . . .             | 8.600       | 1.000               | 9.600     | Palermo . . . . .            | —           | 10.000              | 10.000    |
| Rieti . . . . .              | 600         | —                   | 600       | Messina . . . . .            | —           | 500                 | 500       |
| Roma . . . . .               | 320.000     | —                   | 320.000   | Catania . . . . .            | 1.000       | 1.000               | 2.000     |
| Latina . . . . .             | —           | —                   | —         | SICILIA . . . . .            | 1.000       | 11.500              | 12.500    |
| LAZIO . . . . .              | 320.600     | —                   | 320.600   | ITALIA . . . . .             | 925.280     | 103.680             | 1.028.960 |
| Teramo . . . . .             | 9.000       | —                   | 9.000     | <i>FELCI</i>                 |             |                     |           |
| Pescara . . . . .            | 25.000      | —                   | 25.000    | Torino . . . . .             | 13.000      | —                   | 13.000    |
| Chieti . . . . .             | —           | —                   | —         | Vercelli . . . . .           | 7.500       | —                   | 7.500     |
| ABRUZZI . . . . .            | 34.000      | —                   | 34.000    | Novara . . . . .             | 15.000      | —                   | 15.000    |
| Caserta . . . . .            | 5.000       | —                   | 5.000     | Cuneo . . . . .              | 2.500       | —                   | 2.500     |
| Napoli . . . . .             | 25.000      | —                   | 25.000    | Alessandria . . . . .        | 3.200       | —                   | 3.200     |
| Salerno . . . . .            | 4.000       | —                   | 4.000     | PIEMONTE . . . . .           | 41.200      | —                   | 41.200    |
| CAMPANIA . . . . .           | 34.000      | —                   | 34.000    | Varese-LOMBARDIA . . . . .   | 13.000      | —                   | 13.000    |
| Foggia . . . . .             | —           | —                   | —         | Bolzano-Bozen . . . . .      | 10.000      | —                   | 10.000    |
| Taranto . . . . .            | 500         | —                   | 500       | Trento . . . . .             | 4.500       | —                   | 4.500     |
| Lecce . . . . .              | 300         | —                   | 300       | TRENTINO-A.A. . . . .        | 14.500      | —                   | 14.500    |
| PUGLIA . . . . .             | 800         | —                   | 800       | Verona . . . . .             | 20.000      | —                   | 20.000    |
| Potenza-BASILICATA . . . . . | 50.000      | —                   | 50.000    | Vicenza . . . . .            | 3.330       | —                   | 3.330     |
| Catanzaro . . . . .          | 200         | —                   | 200       | Treviso . . . . .            | 2.500       | —                   | 2.500     |
| Reggio di Calabria . . . . . | 3.000       | —                   | 3.000     | Venezia . . . . .            | 2.500       | —                   | 2.500     |
| CALABRIA . . . . .           | 3.200       | —                   | 3.200     | Padova . . . . .             | 10.500      | —                   | 10.500    |
| Palermo . . . . .            | —           | 1.500               | 1.500     | VENETO . . . . .             | 38.830      | —                   | 38.830    |
| Messina . . . . .            | 3.000       | —                   | 3.000     | Trieste-FRIULI-V.G. . . . .  | 10.000      | 5.000               | 15.000    |
| Catania . . . . .            | 1.500       | —                   | 1.500     | Imperia . . . . .            | 1.000       | —                   | 1.000     |
| SICILIA . . . . .            | 4.500       | 1.500               | 6.000     | Savona . . . . .             | 2.000       | —                   | 2.000     |
| Sassari . . . . .            | —           | —                   | —         | Genova . . . . .             | 200.000     | —                   | 200.000   |
| Cagliari . . . . .           | 500         | —                   | 500       | La Spezia . . . . .          | 1.000       | —                   | 1.000     |
| SARDEGNA . . . . .           | 500         | —                   | 500       | LIGURIA . . . . .            | 204.000     | —                   | 204.000   |
| ITALIA . . . . .             | 1.237.585   | 14.500              | 1.252.085 | Ferrara . . . . .            | 200         | —                   | 200       |
| <i>EDERA</i>                 |             |                     |           | Foell . . . . .              | 1.500       | —                   | 1.500     |
| Torino . . . . .             | 1.900       | —                   | 1.900     | EMILIA-ROMAGNA . . . . .     | 1.700       | —                   | 1.700     |
| Vercelli . . . . .           | 2.200       | 8.000               | 10.200    | Lucca . . . . .              | 29.000      | —                   | 29.000    |
| Novara . . . . .             | 1.000       | 1.000               | 2.000     | Pistola . . . . .            | 8.000       | —                   | 8.000     |
| Alessandria . . . . .        | 6.000       | —                   | 6.000     | Firenze . . . . .            | 1.000       | —                   | 1.000     |
| PIEMONTE . . . . .           | 10.100      | 9.000               | 19.100    | Livorno . . . . .            | 15.000      | 17.000              | 32.000    |
| Varese . . . . .             | 5.000       | —                   | 5.000     | TOSCANA . . . . .            | 53.000      | 17.000              | 70.000    |
| Brescia . . . . .            | 100         | 1.800               | 1.900     | Perugia-UMBRIA . . . . .     | 2.000       | —                   | 2.000     |
| LOMBARDIA . . . . .          | 5.100       | 1.800               | 6.900     |                              |             |                     |           |
| Bolzano-Bozen . . . . .      | 10.000      | —                   | 10.000    |                              |             |                     |           |
| Trento . . . . .             | 10.000      | 600                 | 10.600    |                              |             |                     |           |
| TRENTINO-A.A. . . . .        | 20.000      | 600                 | 20.600    |                              |             |                     |           |

Segue Tav. 39 — Piante floricole  
Segue B — SPECIE PER PIANTE INTERE DA VASO  
Numero di piante prodotte

| PROVINCIE<br>REGIONI      | IN<br>SERRA | IN<br>PIENA<br>ARIA | TOTALE  | PROVINCIE<br>REGIONI         | IN<br>SERRA | IN<br>PIENA<br>ARIA | TOTALE    |
|---------------------------|-------------|---------------------|---------|------------------------------|-------------|---------------------|-----------|
| <i>Segue FELCI</i>        |             |                     |         | <i>Segue FICUS</i>           |             |                     |           |
| Pesaro e Urbino . . . . . | 3.500       | —                   | 3.500   | Perugia . . . . .            | 5.000       | —                   | 5.000     |
| Ancona . . . . .          | 6.000       | —                   | 6.000   | Terni . . . . .              | 2.800       | —                   | 2.800     |
| Ascoli Piceno . . . . .   | 500         | —                   | 500     | UMBRIA . . . . .             | 7.800       | —                   | 7.800     |
| MARCHE . . . . .          | 10.000      | —                   | 10.000  | Pesaro e Urbino . . . . .    | 6.000       | —                   | 6.000     |
| Rieti-LAZIO . . . . .     | 100         | —                   | 100     | Ancona . . . . .             | 4.000       | —                   | 4.000     |
| Caserta . . . . .         | 1.000       | 10.000              | 11.000  | Macerata . . . . .           | 1.900       | —                   | 1.900     |
| Salerno . . . . .         | 2.000       | —                   | 2.000   | Ascoli Piceno . . . . .      | 4.200       | 800                 | 5.000     |
| CAMPANIA . . . . .        | 3.000       | 10.000              | 13.000  | MARCHE . . . . .             | 16.100      | 800                 | 16.900    |
| Palermo . . . . .         | —           | 3.000               | 3.000   | Rieti . . . . .              | 1.800       | —                   | 1.800     |
| Messina . . . . .         | 2.500       | 3.000               | 5.500   | Roma . . . . .               | 210.000     | —                   | 210.000   |
| Catania . . . . .         | 2.500       | 400                 | 2.900   | Latina . . . . .             | —           | —                   | —         |
| SICILIA . . . . .         | 5.000       | 6.400               | 11.400  | LAZIO . . . . .              | 211.800     | —                   | 211.800   |
| ITALIA . . . . .          | 396.330     | 38.400              | 434.730 | Teramo . . . . .             | 8.000       | —                   | 8.000     |
| <i>FICUS</i>              |             |                     |         | Pescara . . . . .            | —           | —                   | —         |
| Torino . . . . .          | 7.600       | —                   | 7.600   | Chieti . . . . .             | 1.000       | —                   | 1.000     |
| Vercelli . . . . .        | 8.700       | —                   | 8.700   | ABRUZZI . . . . .            | 9.000       | —                   | 9.000     |
| Novara . . . . .          | 7.000       | —                   | 7.000   | Caserta . . . . .            | 2.500       | —                   | 2.500     |
| Cuneo . . . . .           | 1.600       | —                   | 1.600   | Napoli . . . . .             | 60.000      | 60.000              | 120.000   |
| Alessandria . . . . .     | 10.600      | —                   | 10.600  | Salerno . . . . .            | 8.000       | —                   | 8.000     |
| PIEMONTE . . . . .        | 35.500      | —                   | 35.500  | CAMPANIA . . . . .           | 70.500      | 60.000              | 130.500   |
| Varese . . . . .          | 13.000      | —                   | 13.000  | Foggia . . . . .             | 500         | —                   | 500       |
| Como . . . . .            | 34.000      | —                   | 34.000  | Taranto . . . . .            | 300         | 1.500               | 1.800     |
| Milano . . . . .          | 50.000      | —                   | 50.000  | Lecce . . . . .              | 7.000       | —                   | 7.000     |
| Bergamo . . . . .         | 10.000      | —                   | 10.000  | PUGLIA . . . . .             | 7.800       | 1.500               | 9.300     |
| Brescia . . . . .         | 25.000      | —                   | 25.000  | Potenza-BASILICATA . . . . . | —           | —                   | —         |
| Pavia . . . . .           | 20.000      | —                   | 20.000  | Catanzaro . . . . .          | 1.400       | 500                 | 1.900     |
| Mantova . . . . .         | 2.000       | —                   | 2.000   | Reggio di Calabria . . . . . | 30.000      | —                   | 30.000    |
| LOMBARDIA . . . . .       | 154.000     | —                   | 154.000 | CALABRIA . . . . .           | 31.400      | 500                 | 31.900    |
| Bolzano-Bozen . . . . .   | —           | —                   | —       | Palermo . . . . .            | 4.000       | 12.000              | 16.000    |
| Trento . . . . .          | 500         | —                   | 500     | Messina . . . . .            | 10.000      | 4.000               | 14.000    |
| TRENTINO-A.A. . . . .     | 500         | —                   | 500     | Catania . . . . .            | 3.000       | —                   | 3.000     |
| Verona . . . . .          | 10.000      | —                   | 10.000  | SICILIA . . . . .            | 17.000      | 16.000              | 33.000    |
| Vicenza . . . . .         | 4.250       | —                   | 4.250   | Sassari . . . . .            | 4.000       | —                   | 4.000     |
| Belluno . . . . .         | 9.100       | —                   | 9.100   | Cagliari . . . . .           | 16.000      | —                   | 16.000    |
| Treviso . . . . .         | 10.000      | —                   | 10.000  | SARDEGNA . . . . .           | 20.000      | —                   | 20.000    |
| Venezia . . . . .         | 2.450       | —                   | 2.450   | ITALIA . . . . .             | 821.250     | 116.500             | 937.750   |
| Padova . . . . .          | 24.000      | 1.200               | 25.200  | <i>FRESIE</i>                |             |                     |           |
| Rovigo . . . . .          | 5.000       | —                   | 5.000   | Novara-PIEMONTE . . . . .    | 1.500       | —                   | 1.500     |
| VENETO . . . . .          | 64.800      | 1.200               | 66.000  | Lucca . . . . .              | 1.000       | —                   | 1.000     |
| Udine . . . . .           | 4.000       | —                   | 4.000   | Livorno . . . . .            | 260.000     | 950.000             | 1.210.000 |
| Gorizia . . . . .         | 900         | —                   | 900     | Pisa . . . . .               | 300         | —                   | 300       |
| Trieste . . . . .         | 20.000      | —                   | 20.000  | TOSCANA . . . . .            | 261.300     | 950.000             | 1.211.300 |
| FRIULI-VENEZ. G. . . . .  | 24.900      | —                   | 24.900  | Terni-UMBRIA . . . . .       | 1.500       | —                   | 1.500     |
| Imperia . . . . .         | 15.000      | —                   | 15.000  | Macerata-MARCHE . . . . .    | 720         | —                   | 720       |
| Savona . . . . .          | 13.000      | —                   | 13.000  | Teramo-ABRUZZI . . . . .     | 2.000       | 800                 | 2.800     |
| Genova . . . . .          | 20.000      | 35.000              | 55.000  | Salerno-CAMPANIA . . . . .   | —           | 6.000               | 6.000     |
| La Spezia . . . . .       | 9.000       | —                   | 9.000   | Catania-SICILIA . . . . .    | —           | 350                 | 350       |
| LIGURIA . . . . .         | 57.000      | 35.000              | 92.000  | ITALIA . . . . .             | 267.020     | 957.150             | 1.224.170 |
| Ferrara . . . . .         | 5.700       | —                   | 5.700   |                              |             |                     |           |
| Foell . . . . .           | 3.500       | —                   | 3.500   |                              |             |                     |           |
| EMILIA-ROMAGNA . . . . .  | 9.200       | —                   | 9.200   |                              |             |                     |           |
| Massa-Carrara . . . . .   | 900         | —                   | 900     |                              |             |                     |           |
| Lucca . . . . .           | 37.000      | —                   | 37.000  |                              |             |                     |           |
| Pistola . . . . .         | 20.000      | —                   | 20.000  |                              |             |                     |           |
| Firenze . . . . .         | 11.000      | —                   | 11.000  |                              |             |                     |           |
| Livorno . . . . .         | 10.000      | 900                 | 10.900  |                              |             |                     |           |
| Pisa . . . . .            | 2.400       | 600                 | 3.000   |                              |             |                     |           |
| Arezzo . . . . .          | 2.000       | —                   | 2.000   |                              |             |                     |           |
| Grosseto . . . . .        | 650         | —                   | 650     |                              |             |                     |           |
| TOSCANA . . . . .         | 83.950      | 1.500               | 85.450  |                              |             |                     |           |

Segue Tav. 39 — Piante floricole  
Segue B — SPECIE PER PIANTE INTERE DA VASO  
Numero di piante prodotte

| PROVINCIE<br>REGIONI        | IN<br>SERRA | IN<br>PIENA<br>ARIA | TOTALE  | PROVINCIE<br>REGIONI         | IN<br>SERRA | IN<br>PIENA<br>ARIA | TOTALE  |
|-----------------------------|-------------|---------------------|---------|------------------------------|-------------|---------------------|---------|
| <b>PUCSIE</b>               |             |                     |         | <b>Segue GARDENTIE</b>       |             |                     |         |
| Vercelli . . . . .          | 2 100       | —                   | 2 100   | Caserta . . . . .            | —           | 1 000               | 1 000   |
| Alessandria . . . . .       | 3 300       | —                   | 3 300   | Napoli . . . . .             | 35 000      | 60 000              | 95 000  |
| PIEMONTE . . . . .          | 5 400       | —                   | 5 400   | CAMPANIA . . . . .           | 35 000      | 61 000              | 96 000  |
| Mantova-LOMBARDIA . . . . . | 500         | —                   | 500     | Catanzaro-CALABRIA . . . . . | 300         | 100                 | 400     |
| Bolzano-Bosca . . . . .     | 20 000      | —                   | 20 000  | Messina . . . . .            | —           | 25 000              | 25 000  |
| Trento . . . . .            | 12 000      | —                   | 12 000  | Catania . . . . .            | 600         | —                   | 600     |
| TRENTINO-A.A. . . . .       | 32 000      | —                   | 32 000  | SICILIA . . . . .            | 600         | 25 000              | 25 600  |
| Verona . . . . .            | 20 000      | —                   | 20 000  | ITALIA . . . . .             | 163 090     | 160 200             | 323 290 |
| Venezia . . . . .           | 500         | —                   | 500     | <b>GELSOMINI</b>             |             |                     |         |
| VENETO . . . . .            | 20 500      | —                   | 20 500  | Vercelli-PIEMONTE . . . . .  | —           | 500                 | 500     |
| Trieste-FRIULI-V.G. . . . . | 10 000      | 10 000              | 20 000  | Savona . . . . .             | 1 000       | —                   | 1 000   |
| Imperia . . . . .           | —           | 500                 | 500     | Genova . . . . .             | —           | 2 000               | 2 000   |
| Genova . . . . .            | 20 000      | —                   | 20 000  | La Spezia . . . . .          | —           | 2 000               | 2 000   |
| LIGURIA . . . . .           | 20 000      | 500                 | 20 500  | LIGURIA . . . . .            | 1 000       | 4 000               | 5 000   |
| Ferrara-EMILIA-R. . . . .   | 350         | —                   | 350     | Pesaro e Urbino . . . . .    | 1 000       | 2 000               | 3 000   |
| Lucca-TOSCANA . . . . .     | 6 000       | 11 000              | 17 000  | Ancona . . . . .             | —           | 8 000               | 8 000   |
| Pesaro e Urbino . . . . .   | 4 000       | —                   | 4 000   | MARCHE . . . . .             | 1 000       | 10 000              | 11 000  |
| Ancona . . . . .            | 2 300       | —                   | 2 300   | Taranto-PUGLIA . . . . .     | —           | 3 000               | 3 000   |
| MARCHE . . . . .            | 6 000       | —                   | 6 000   | Catanzaro-CALABRIA . . . . . | 200         | 500                 | 700     |
| Palermo . . . . .           | —           | 500                 | 500     | Palermo . . . . .            | —           | 15 000              | 15 000  |
| Messina . . . . .           | —           | 2 000               | 2 000   | Messina . . . . .            | —           | 1 000               | 1 000   |
| Catania . . . . .           | 500         | 500                 | 1 000   | Catania . . . . .            | 500         | 2 000               | 2 500   |
| SICILIA . . . . .           | 500         | 3 000               | 3 500   | SICILIA . . . . .            | 500         | 18 000              | 18 500  |
| ITALIA . . . . .            | 101 250     | 24 500              | 125 750 | ITALIA . . . . .             | 2 700       | 36 000              | 38 700  |
| <b>GARDENTIE</b>            |             |                     |         | <b>GERBERE</b>               |             |                     |         |
| Vercelli . . . . .          | 500         | —                   | 500     | Vercelli-PIEMONTE . . . . .  | —           | 2 400               | 2 400   |
| Novara . . . . .            | 1 300       | 4 000               | 5 300   | Mantova-LOMBARDIA . . . . .  | 150         | —                   | 150     |
| PIEMONTE . . . . .          | 1 500       | 4 000               | 5 500   | La Spezia-LIGURIA . . . . .  | 500         | —                   | 500     |
| Varese . . . . .            | 500         | 1 000               | 1 500   | Roma-LAZIO . . . . .         | —           | 2 000               | 2 000   |
| Como . . . . .              | 8 000       | —                   | 8 000   | Taranto-PUGLIA . . . . .     | —           | 500                 | 500     |
| Brescia . . . . .           | 35 300      | 8 000               | 43 300  | Messina . . . . .            | 1 000       | —                   | 1 000   |
| LOMBARDIA . . . . .         | 43 500      | 9 000               | 52 500  | Catania . . . . .            | 700         | —                   | 700     |
| Verona . . . . .            | 4 500       | —                   | 4 500   | SICILIA . . . . .            | 1 700       | —                   | 1 700   |
| Treviso . . . . .           | 500         | —                   | 500     | ITALIA . . . . .             | 2 350       | 4 900               | 7 250   |
| Padova . . . . .            | 2 300       | —                   | 2 300   | <b>GIACINTI</b>              |             |                     |         |
| VENETO . . . . .            | 7 000       | —                   | 7 000   | Torino . . . . .             | 1 600       | —                   | 1 600   |
| Savona . . . . .            | 500         | —                   | 500     | Alessandria . . . . .        | —           | 2 500               | 2 500   |
| Genova . . . . .            | 16 300      | 35 000              | 51 300  | PIEMONTE . . . . .           | 4 100       | —                   | 4 100   |
| La Spezia . . . . .         | —           | 25 000              | 25 000  | Milano-LOMBARDIA . . . . .   | 40 000      | —                   | 40 000  |
| LIGURIA . . . . .           | 16 500      | 60 000              | 76 500  | Trento-TREN-A.A. . . . .     | 1 500       | —                   | 1 500   |
| Ferrara-EMILIA-R. . . . .   | 3 190       | —                   | 3 190   | Verona-VENETO . . . . .      | 4 000       | —                   | 4 000   |
| Lucca . . . . .             | 1 500       | 1 000               | 2 500   | Trieste-FRIULI-V.G. . . . .  | 8 000       | —                   | 8 000   |
| Pistoia . . . . .           | 5 300       | —                   | 5 300   | Massa-Carrara . . . . .      | 1 000       | —                   | 1 000   |
| Firenze . . . . .           | 500         | —                   | 500     | Lucca . . . . .              | 3 000       | 1 000               | 4 000   |
| TOSCANA . . . . .           | 7 200       | 1 000               | 8 200   | TOSCANA . . . . .            | 4 000       | 1 000               | 5 000   |
| Pesaro e Urbino . . . . .   | 2 000       | —                   | 2 000   | <b>Segue GIACINTI</b>        |             |                     |         |
| Ancona . . . . .            | 1 000       | —                   | 1 000   | Pesaro e Urbino . . . . .    | —           | 4 000               | 4 000   |
| Ascoli Piceno . . . . .     | 800         | 100                 | 900     | Macerata . . . . .           | —           | 3 210               | 3 210   |
| MARCHE . . . . .            | 3 800       | 100                 | 3 900   | MARCHE . . . . .             | —           | 7 210               | 7 210   |
| Rieti . . . . .             | 1 500       | —                   | 1 500   | Salerno-CAMPANIA . . . . .   | 1 000       | —                   | 1 000   |
| Roma . . . . .              | 40 000      | —                   | 40 000  | Catania-SICILIA . . . . .    | 400         | 200                 | 600     |
| LAZIO . . . . .             | 41 500      | —                   | 41 500  | ITALIA . . . . .             | 63 000      | 8 410               | 71 410  |
| Teramo-ABRUZZI . . . . .    | 3 000       | —                   | 3 000   | <b>GIGLI</b>                 |             |                     |         |

Segue Tav. 39 — Piante floricole  
Segue B — SPECIE PER PIANTE INTERE DA VASO  
Numero di piante prodotte

| PROVINCIE<br>REGIONI       | IN<br>SERRA | IN<br>PIENA<br>ARIA | TOTALE | PROVINCIE<br>REGIONI        | IN<br>SERRA | IN<br>PIENA<br>ARIA | TOTALE  |
|----------------------------|-------------|---------------------|--------|-----------------------------|-------------|---------------------|---------|
| <b>Segue GIACINTI</b>      |             |                     |        | <b>Segue GLOXINIE</b>       |             |                     |         |
| Pesaro e Urbino . . . . .  | —           | 4 000               | 4 000  | Perugia-UMBRIA . . . . .    | —           | 1 000               | 1 000   |
| Macerata . . . . .         | —           | 3 210               | 3 210  | Pesaro e Urbino . . . . .   | 15 000      | —                   | 15 000  |
| MARCHE . . . . .           | —           | 7 210               | 7 210  | Ancona . . . . .            | 3 000       | —                   | 3 000   |
| Salerno-CAMPANIA . . . . . | 1 000       | —                   | 1 000  | Macerata . . . . .          | 400         | —                   | 400     |
| Catania-SICILIA . . . . .  | 400         | 200                 | 600    | Ascoli Piceno . . . . .     | 600         | —                   | 600     |
| ITALIA . . . . .           | 63 000      | 8 410               | 71 410 | MARCHE . . . . .            | 19 000      | —                   | 19 000  |
| <b>GIGLI</b>               |             |                     |        | Roma-LAZIO . . . . .        | 100 000     | —                   | 100 000 |
| Torino-PIEMONTE . . . . .  | 16 000      | —                   | 16 000 | Caserta . . . . .           | 1 000       | —                   | 1 000   |
| Varese . . . . .           | —           | 600                 | 600    | Salerno . . . . .           | 200         | —                   | 200     |
| Mantova . . . . .          | 1 000       | —                   | 1 000  | CAMPANIA . . . . .          | 1 200       | —                   | 1 200   |
| LOMBARDIA . . . . .        | 1 000       | 600                 | 1 600  | Bari . . . . .              | 3 000       | —                   | 3 000   |
| Messina . . . . .          | 500         | —                   | 500    | Lecco . . . . .             | 2 000       | —                   | 2 000   |
| Catania . . . . .          | 300         | —                   | 300    | PUGLIA . . . . .            | 5 000       | —                   | 5 000   |
| SICILIA . . . . .          | 800         | —                   | 800    | Palermo . . . . .           | —           | 500                 | 500     |
| ITALIA . . . . .           | 17 800      | 600                 | 18 400 | Messina . . . . .           | 1 000       | —                   | 1 000   |
| <b>GLOXINIE</b>            |             |                     |        | Catania . . . . .           | 500         | —                   | 500     |
| Torino . . . . .           | 26 000      | —                   | 26 000 | SICILIA . . . . .           | 1 500       | 500                 | 2 000   |
| Vercelli . . . . .         | 9 500       | —                   | 9 500  | ITALIA . . . . .            | 371 200     | 2 000               | 373 200 |
| Novara . . . . .           | 6 000       | —                   | 6 000  | <b>KENTIE</b>               |             |                     |         |
| Cuneo . . . . .            | 3 000       | —                   | 3 000  | Torino . . . . .            | 3 100       | —                   | 3 100   |
| Alessandria . . . . .      | 1 400       | —                   | 1 400  | Vercelli . . . . .          | 190         | —                   | 190     |
| PIEMONTE . . . . .         | 45 900      | —                   | 45 900 | Alessandria . . . . .       | 800         | —                   | 800     |
| Varese . . . . .           | 11 000      | —                   | 11 000 | PIEMONTE . . . . .          | 4 090       | —                   | 4 090   |
| Como . . . . .             | 8 000       | —                   | 8 000  | Varese . . . . .            | 500         | —                   | 500     |
| Bergamo . . . . .          | 50 000      | —                   | 50 000 | Milano . . . . .            | 20 000      | —                   | 20 000  |
| Pavia . . . . .            | 1 000       | —                   | 1 000  | Bergamo . . . . .           | 1 500       | —                   | 1 500   |
| Mantova . . . . .          | 20 000      | —                   | 20 000 | Brescia . . . . .           | 3 500       | —                   | 3 500   |
| LOMBARDIA . . . . .        | 90 000      | —                   | 90 000 | LOMBARDIA . . . . .         | 25 500      | —                   | 25 500  |
| Bolzano-Bosca . . . . .    | 15 000      | —                   | 15 000 | Trento-TREN-A.A. . . . .    | 1 000       | —                   | 1 000   |
| Trento . . . . .           | 4 000       | —                   | 4 000  | Verona . . . . .            | 5 000       | —                   | 5 000   |
| TRENTINO-A.A. . . . .      | 19 000      | —                   | 19 000 | Vicenza . . . . .           | 570         | —                   | 570     |
| Verona . . . . .           | 20 000      | —                   | 20 000 | Treviso . . . . .           | 800         | —                   | 800     |
| Vicenza . . . . .          | 3 600       | —                   | 3 600  | Padova . . . . .            | 5 800       | —                   | 5 800   |
| Treviso . . . . .          | 5 000       | 1 500               | 6 500  | VENETO . . . . .            | 12 170      | —                   | 12 170  |
| Venezia . . . . .          | 400         | —                   | 400    | Trieste-FRIULI-V.G. . . . . | 5 000       | —                   | 5 000   |
| Padova . . . . .           | 12 400      | —                   | 12 400 | Imperia . . . . .           | 5 000       | —                   | 5 000   |
| Rovigo . . . . .           | 6 300       | —                   | 6 300  | Savona . . . . .            | 5 000       | —                   | 5 000   |
| VENETO . . . . .           | 47 700      | 1 500               | 49 200 | Genova . . . . .            | 20 000      | —                   | 20 000  |
| Gorizia . . . . .          | 1 000       | —                   | 1 000  | La Spezia . . . . .         | 4 000       | —                   | 4 000   |
| Trieste . . . . .          | 5 000       | —                   | 5 000  | LIGURIA . . . . .           | 34 000      | —                   | 34 000  |
| FRIULI-VENEZ. G. . . . .   | 6 000       | —                   | 6 000  | Ferrara . . . . .           | 350         | —                   | 350     |
| Imperia . . . . .          | 1 000       | —                   | 1 000  | Forlì . . . . .             | 2 000       | —                   | 2 000   |
| Savona . . . . .           | 2 000       | —                   | 2 000  | EMILIA-ROMAGNA . . . . .    | 2 350       | —                   | 2 350   |
| Genova . . . . .           | 5 000       | —                   | 5 000  | Lucca . . . . .             | 3 000       | —                   | 3 000   |
| La Spezia . . . . .        | 1 000       | —                   | 1 000  | Pistoia . . . . .           | 15 000      | —                   | 15 000  |
| LIGURIA . . . . .          | 9 000       | —                   | 9 000  | Firenze . . . . .           | 2 000       | —                   | 2 000   |
| Perrara . . . . .          | 800         | —                   | 800    | Livorno . . . . .           | 1 200       | 900                 | 2 100   |
| Forlì . . . . .            | 8 000       | —                   | 8 000  | TOSCANA . . . . .           | 21 200      | 900                 | 22 100  |
| EMILIA-ROMAGNA . . . . .   | 8 800       | —                   | 8 800  | Perugia-UMBRIA . . . . .    | 200         | —                   | 200     |
| Lucca . . . . .            | 10 000      | —                   | 10 000 | Pesaro e Urbino . . . . .   | 1 000       | —                   | 1 000   |
| Pistoia . . . . .          | 4 000       | —                   | 4 000  | Ancona . . . . .            | 1 000       | —                   | 1 000   |
| Firenze . . . . .          | 3 000       | —                   | 3 000  | Macerata . . . . .          | 500         | —                   | 500     |
| Pisa . . . . .             | 100         | —                   | 100    | Ascoli Piceno . . . . .     | 400         | —                   | 400     |
| TOSCANA . . . . .          | 17 100      | —                   | 17 100 | MARCHE . . . . .            | 2 900       | —                   | 2 900   |
|                            |             |                     |        | Roma-LAZIO . . . . .        | 5 000       | —                   | 5 000   |

Segue Tav. 39 — Piante floricole  
Segue B — SPECIE PER PIANTE INTERE DA VASO  
Numero di piante prodotte

| PROVINCIE<br>REGIONI   | IN<br>SERRA | IN<br>PIENA<br>ARIA | TOTALE  | PROVINCIE<br>REGIONI  | IN<br>SERRA | IN<br>PIENA<br>ARIA | TOTALE  |
|------------------------|-------------|---------------------|---------|-----------------------|-------------|---------------------|---------|
| <i>Segue KYNTIE</i>    |             |                     |         | <i>Segue IBISCHI</i>  |             |                     |         |
| Teramo-ABRUZZI . . .   | 50.000      | —                   | 50.000  | Verona . . . . .      | 5.000       | —                   | 5.000   |
| Caserta . . . . .      | —           | 1.500               | 1.500   | Vicenza . . . . .     | 2.070       | —                   | 2.070   |
| Napoli . . . . .       | 12.000      | 5.000               | 17.000  | Venezia . . . . .     | 500         | —                   | 500     |
| Salerno . . . . .      | 2.000       | —                   | 2.000   | Padova . . . . .      | 2.900       | 2.300               | 5.200   |
| CAMPANIA . . . . .     | 14.000      | 6.500               | 20.500  | VENETO . . . . .      | 10.470      | 2.300               | 12.770  |
| Taranto-PUGLIA . . .   | 200         | —                   | 200     | Gorizia-FRIULI-V.G. . | 170         | —                   | 170     |
| Potenza-BASILICATA .   | 20.000      | —                   | 20.000  | Imperia . . . . .     | —           | 500                 | 500     |
| Catanzaro . . . . .    | 200         | —                   | 200     | Savona . . . . .      | 6.000       | 3.000               | 9.000   |
| Reggio di Calabria . . | 2.000       | —                   | 2.000   | Genova . . . . .      | 1.000       | 2.000               | 3.000   |
| CALABRIA . . . . .     | 2.200       | —                   | 2.200   | La Spezia . . . . .   | 2.000       | —                   | 2.000   |
| Trapani . . . . .      | 10.000      | —                   | 10.000  | LIGURIA . . . . .     | 9.000       | 5.500               | 14.500  |
| Palermo . . . . .      | —           | 10.000              | 10.000  | Lucca . . . . .       | 5.000       | 2.000               | 7.000   |
| Messina . . . . .      | —           | 7.500               | 7.500   | Pistoia . . . . .     | 4.000       | —                   | 4.000   |
| Catania . . . . .      | 2.000       | —                   | 2.000   | Firenze . . . . .     | 300         | —                   | 300     |
| SICILIA . . . . .      | 12.000      | 17.500              | 29.500  | Pisa . . . . .        | —           | 200                 | 200     |
| Cagliari-SARDEGNA . .  | 1.500       | —                   | 1.500   | TOSCANA . . . . .     | 9.300       | 2.200               | 11.500  |
| ITALIA . . . . .       | 213.310     | 24.900              | 238.210 | Pesaro e Urbino . . . | 2.500       | —                   | 2.500   |
| <i>ALTRE PALME</i>     |             |                     |         | <i>MARANTE</i>        |             |                     |         |
| Alessandria-PIEMONTE . | 620         | —                   | 620     | Torino . . . . .      | 8.500       | —                   | 8.500   |
| Varese-LOMBARDIA . .   | 16.000      | —                   | 16.000  | Vercelli . . . . .    | 4.000       | —                   | 4.000   |
| Treviso-VENETO . . .   | 1.000       | 2.000               | 3.000   | Novara . . . . .      | 2.000       | —                   | 2.000   |
| Imperia . . . . .      | 1.000       | 50.000              | 51.000  | Alessandria . . . . . | 850         | —                   | 850     |
| Savona . . . . .       | 1.000       | —                   | 1.000   | PIEMONTE . . . . .    | 15.350      | —                   | 15.350  |
| La Spezia . . . . .    | 5.000       | —                   | 5.000   | Varese . . . . .      | 16.000      | —                   | 16.000  |
| LIGURIA . . . . .      | 7.000       | 50.000              | 57.000  | Como . . . . .        | 27.000      | —                   | 27.000  |
| Forlì-EMILIA-R. . . .  | 10.000      | —                   | 10.000  | Mantova . . . . .     | 1.000       | —                   | 1.000   |
| Lucca . . . . .        | 33.000      | 2.000               | 35.000  | LOMBARDIA . . . . .   | 44.000      | —                   | 44.000  |
| Pistoia . . . . .      | 12.000      | —                   | 12.000  | Verona . . . . .      | 5.000       | —                   | 5.000   |
| Livorno . . . . .      | 190.000     | 600                 | 190.600 | Venezia . . . . .     | 1.000       | —                   | 1.000   |
| TOSCANA . . . . .      | 235.000     | 2.600               | 237.600 | VENETO . . . . .      | 6.000       | —                   | 6.000   |
| Pesaro e Urbino . . .  | 3.000       | —                   | 3.000   | Imperia . . . . .     | 15.000      | —                   | 15.000  |
| Ancona . . . . .       | 4.000       | —                   | 4.000   | Savona . . . . .      | 2.000       | —                   | 2.000   |
| MARCHE . . . . .       | 7.000       | 3.000               | 10.000  | Genova . . . . .      | 220.000     | —                   | 220.000 |
| Teramo-ABRUZZI . . .   | 3.000       | —                   | 3.000   | La Spezia . . . . .   | 8.000       | —                   | 8.000   |
| Salerno-CAMPANIA . .   | —           | 2.000               | 2.000   | LIGURIA . . . . .     | 245.000     | —                   | 245.000 |
| Taranto-PUGLIA . . .   | —           | 1.000               | 1.000   | Forlì-EMILIA-R. . . . | 2.000       | —                   | 2.000   |
| Palermo . . . . .      | —           | 3.000               | 3.000   | Lucca-TOSCANA . . .   | 7.000       | —                   | 7.000   |
| Messina . . . . .      | —           | 4.000               | 4.000   | Pesaro e Urbino . . . | 3.000       | —                   | 3.000   |
| Catania . . . . .      | 2.000       | 1.000               | 3.000   | Ancona . . . . .      | 3.000       | —                   | 3.000   |
| SICILIA . . . . .      | 2.000       | 3.000               | 10.000  | MARCHE . . . . .      | 6.000       | —                   | 6.000   |
| ITALIA . . . . .       | 281.620     | 68.600              | 350.220 | Caserta-CAMPANIA . .  | 10.000      | —                   | 10.000  |
| <i>IBISCHI</i>         |             |                     |         | <i>IMPATIENS</i>      |             |                     |         |
| Vercelli . . . . .     | 1.200       | —                   | 1.200   | Vercelli . . . . .    | 13.500      | —                   | 13.500  |
| Alessandria . . . . .  | 2.000       | —                   | 2.000   | Novara . . . . .      | 1.000       | —                   | 1.000   |
| PIEMONTE . . . . .     | 3.200       | —                   | 3.200   | Alessandria . . . . . | 11.000      | —                   | 11.000  |
| Varese . . . . .       | 2.000       | —                   | 2.000   | PIEMONTE . . . . .    | 25.500      | —                   | 25.500  |
| Como . . . . .         | 16.000      | —                   | 16.000  | Varese-LOMBARDIA . .  | —           | 100.000             | 100.000 |
| Milano . . . . .       | 25.000      | —                   | 25.000  | Bolzano-Bosca . . . . | 5.000       | —                   | 5.000   |
| Bergamo . . . . .      | 100.000     | —                   | 100.000 | Trento . . . . .      | 15.000      | —                   | 15.000  |
| Brescia . . . . .      | 2.800       | —                   | 2.800   | TRENTINO-A.A. . . .   | 20.000      | —                   | 20.000  |
| LOMBARDIA . . . . .    | 145.800     | —                   | 145.800 | Verona . . . . .      | 25.000      | —                   | 25.000  |
|                        |             |                     |         | Venezia . . . . .     |             |                     |         |
|                        |             |                     |         | 4.600                 |             |                     |         |
|                        |             |                     |         | VENETO . . . . .      |             |                     |         |
|                        |             |                     |         | 29.600                |             |                     |         |
|                        |             |                     |         | Trieste-FRIULI-V.G. . |             |                     |         |
|                        |             |                     |         | —                     |             |                     |         |
|                        |             |                     |         | 30.000                |             |                     |         |
|                        |             |                     |         | Lucca . . . . .       |             |                     |         |
|                        |             |                     |         | 120.000               |             |                     |         |
|                        |             |                     |         | Pistoia . . . . .     |             |                     |         |
|                        |             |                     |         | 7.000                 |             |                     |         |
|                        |             |                     |         | TOSCANA . . . . .     |             |                     |         |
|                        |             |                     |         | 127.000               |             |                     |         |
|                        |             |                     |         | 65.000                |             |                     |         |
|                        |             |                     |         | 192.000               |             |                     |         |
|                        |             |                     |         | Pesaro e Urbino . . . |             |                     |         |
|                        |             |                     |         | 11.000                |             |                     |         |
|                        |             |                     |         | Ancona . . . . .      |             |                     |         |
|                        |             |                     |         | 6.000                 |             |                     |         |
|                        |             |                     |         | MARCHE . . . . .      |             |                     |         |
|                        |             |                     |         | 17.000                |             |                     |         |
|                        |             |                     |         | ITALIA . . . . .      |             |                     |         |
|                        |             |                     |         | 219.100               |             |                     |         |
|                        |             |                     |         | 195.000               |             |                     |         |
|                        |             |                     |         | 414.100               |             |                     |         |

Segue Tav. 39 — Piante floricole  
Segue B — SPECIE PER PIANTE INTERE DA VASO  
Numero di piante prodotte

| PROVINCIE<br>REGIONI  | IN<br>SERRA | IN<br>PIENA<br>ARIA | TOTALE | PROVINCIE<br>REGIONI    | IN<br>SERRA | IN<br>PIENA<br>ARIA | TOTALE |
|-----------------------|-------------|---------------------|--------|-------------------------|-------------|---------------------|--------|
| <i>MAGNOLIE</i>       |             |                     |        | <i>Segue MARGHERITE</i> |             |                     |        |
| Verona-VENETO . . .   | —           | 200                 | 200    | Savona . . . . .        | 1.000       | 2.000               | 3.000  |
| La Spezia-LIGURIA . . | —           | 2.000               | 2.000  | Genova . . . . .        | —           | 25.100              | 25.100 |
| Pistoia-TOSCANA . . . | —           | 15.000              | 15.000 | La Spezia . . . . .     | —           | 3.000               | 3.000  |
| Napoli . . . . .      | 20.000      | 25.000              | 45.000 | LIGURIA . . . . .       | 1.000       | 30.100              | 31.100 |
| Salerno . . . . .     | —           | 500                 | 500    | Lucca . . . . .         | 12.000      | 10.000              | 22.000 |
| CAMPANIA . . . . .    | 20.000      | 25.500              | 45.500 | Pistoia . . . . .       | 4.000       | —                   | 4.000  |
| Palermo . . . . .     | 500         | —                   | 500    | Pisa . . . . .          | 1.000       | 150                 | 1.150  |
| Catania . . . . .     | 300         | 300                 | 600    | TOSCANA . . . . .       | 17.000      | 10.150              | 27.150 |
| SICILIA . . . . .     | 800         | 300                 | 1.100  | Perugia-UMBRIA . . .    | 1.000       | —                   | 1.000  |
| ITALIA . . . . .      | 20.800      | 43.000              | 63.800 | Pesaro e Urbino . . .   | 2.500       | —                   | 2.500  |
| <i>MARANTE</i>        |             |                     |        | Ancona . . . . .        |             |                     |        |
|                       |             |                     |        | 4.000                   |             |                     |        |
|                       |             |                     |        | Macerata . . . . .      |             |                     |        |
|                       |             |                     |        | 2.000                   |             |                     |        |
|                       |             |                     |        | MARCHE . . . . .        |             |                     |        |
|                       |             |                     |        | 2.500                   |             |                     |        |
|                       |             |                     |        | 6.000                   |             |                     |        |
|                       |             |                     |        | 8.500                   |             |                     |        |
|                       |             |                     |        | 2.500                   |             |                     |        |
|                       |             |                     |        | 2.500                   |             |                     |        |
|                       |             |                     |        | 250                     |             |                     |        |
|                       |             |                     |        | 250                     |             |                     |        |
|                       |             |                     |        | 4.750                   |             |                     |        |
|                       |             |                     |        | 20.000                  |             |                     |        |
|                       |             |                     |        | 20.000                  |             |                     |        |
|                       |             |                     |        | 5.000                   |             |                     |        |
|                       |             |                     |        | 1.000                   |             |                     |        |
|                       |             |                     |        | 1.000                   |             |                     |        |
|                       |             |                     |        | 3.000                   |             |                     |        |
|                       |             |                     |        | 1.000                   |             |                     |        |
|                       |             |                     |        | 4.000                   |             |                     |        |
|                       |             |                     |        | 3.000                   |             |                     |        |
|                       |             |                     |        | 1.000                   |             |                     |        |
|                       |             |                     |        | 1.000                   |             |                     |        |
|                       |             |                     |        | 250                     |             |                     |        |
|                       |             |                     |        | 250                     |             |                     |        |
|                       |             |                     |        | 41.650                  |             |                     |        |
|                       |             |                     |        | 85.700                  |             |                     |        |
|                       |             |                     |        | 127.350                 |             |                     |        |
|                       |             |                     |        | NARCISI                 |             |                     |        |
|                       |             |                     |        | Varese-LOMBARDIA . .    |             |                     |        |
|                       |             |                     |        | 2.000                   |             |                     |        |
|                       |             |                     |        | —                       |             |                     |        |
|                       |             |                     |        | 2.000                   |             |                     |        |
|                       |             |                     |        | 2.000                   |             |                     |        |
|                       |             |                     |        | —                       |             |                     |        |
|                       |             |                     |        | 3.000                   |             |                     |        |
|                       |             |                     |        | 3.000                   |             |                     |        |
|                       |             |                     |        | —                       |             |                     |        |
|                       |             |                     |        | 400                     |             |                     |        |
|                       |             |                     |        | 400                     |             |                     |        |
|                       |             |                     |        | ITALIA . . . . .        |             |                     |        |
|                       |             |                     |        | 4.000                   |             |                     |        |
|                       |             |                     |        | 3.400                   |             |                     |        |
|                       |             |                     |        | 7.400                   |             |                     |        |
|                       |             |                     |        | OLEANDRI                |             |                     |        |
|                       |             |                     |        | Vercelli . . . . .      |             |                     |        |
|                       |             |                     |        | 200                     |             |                     |        |
|                       |             |                     |        | —                       |             |                     |        |
|                       |             |                     |        | 200                     |             |                     |        |
|                       |             |                     |        | Alessandria . . . . .   |             |                     |        |
|                       |             |                     |        | 600                     |             |                     |        |
|                       |             |                     |        | —                       |             |                     |        |
|                       |             |                     |        | 600                     |             |                     |        |
|                       |             |                     |        | PIEMONTE . . . . .      |             |                     |        |
|                       |             |                     |        | 800                     |             |                     |        |
|                       |             |                     |        | —                       |             |                     |        |
|                       |             |                     |        | 800                     |             |                     |        |
|                       |             |                     |        | 800                     |             |                     |        |
|                       |             |                     |        | —                       |             |                     |        |
|                       |             |                     |        | 5.000                   |             |                     |        |
|                       |             |                     |        | 5.000                   |             |                     |        |
|                       |             |                     |        | —                       |             |                     |        |
|                       |             |                     |        | 1.000                   |             |                     |        |
|                       |             |                     |        | —                       |             |                     |        |
|                       |             |                     |        | 1.000                   |             |                     |        |
|                       |             |                     |        | —                       |             |                     |        |
|                       |             |                     |        | 5.000                   |             |                     |        |
|                       |             |                     |        | 5.000                   |             |                     |        |
|                       |             |                     |        | —                       |             |                     |        |
|                       |             |                     |        | 1.000                   |             |                     |        |
|                       |             |                     |        | 6.000                   |             |                     |        |
|                       |             |                     |        | 7.000                   |             |                     |        |
|                       |             |                     |        | —                       |             |                     |        |
|                       |             |                     |        | 3.000                   |             |                     |        |
|                       |             |                     |        | —                       |             |                     |        |
|                       |             |                     |        | 1.000                   |             |                     |        |
|                       |             |                     |        | 1.000                   |             |                     |        |
|                       |             |                     |        | —                       |             |                     |        |
|                       |             |                     |        | 1.250                   |             |                     |        |
|                       |             |                     |        | 1.250                   |             |                     |        |
|                       |             |                     |        | —                       |             |                     |        |
|                       |             |                     |        | 5.250                   |             |                     |        |
|                       |             |                     |        | 5.250                   |             |                     |        |
|                       |             |                     |        | —                       |             |                     |        |
|                       |             |                     |        | 700                     |             |                     |        |
|                       |             |                     |        | —                       |             |                     |        |
|                       |             |                     |        | 700                     |             |                     |        |
|                       |             |                     |        | —                       |             |                     |        |
|                       |             |                     |        | 60.000                  |             |                     |        |
|                       |             |                     |        | 60.000                  |             |                     |        |
|                       |             |                     |        | —                       |             |                     |        |
|                       |             |                     |        | 3.000                   |             |                     |        |
|                       |             |                     |        | 3.000                   |             |                     |        |
|                       |             |                     |        | —                       |             |                     |        |
|                       |             |                     |        | 63.000                  |             |                     |        |
|                       |             |                     |        | 63.000                  |             |                     |        |
|                       |             |                     |        | —                       |             |                     |        |
|                       |             |                     |        | 500                     |             |                     |        |
|                       |             |                     |        | 500                     |             |                     |        |
|                       |             |                     |        | —                       |             |                     |        |
|                       |             |                     |        | 10.000                  |             |                     |        |
|                       |             |                     |        | 10.000                  |             |                     |        |
|                       |             |                     |        | —                       |             |                     |        |
|                       |             |                     |        | 1.000                   |             |                     |        |
|                       |             |                     |        | 1.000                   |             |                     |        |
|                       |             |                     |        | —                       |             |                     |        |
|                       |             |                     |        | 300                     |             |                     |        |
|                       |             |                     |        | 300                     |             |                     |        |
|                       |             |                     |        | —                       |             |                     |        |
|                       |             |                     |        | 11.300                  |             |                     |        |
|                       |             |                     |        | 11.300                  |             |                     |        |
|                       |             |                     |        | ITALIA . . . . .        |             |                     |        |
|                       |             |                     |        | 3.300                   |             |                     |        |
|                       |             |                     |        | 91.050                  |             |                     |        |
|                       |             |                     |        | 94.350                  |             |                     |        |

Segue Tav. 39 — Piante floricole  
Segue B — SPECIE PER PIANTE INTERE DA VASO  
Numero di piante prodotte

| PROVINCIE<br>REGIONI            | IN<br>SERRA    | IN<br>PIENA<br>ARIA | TOTALE         | PROVINCIE<br>REGIONI         | IN<br>SERRA      | IN<br>PIENA<br>ARIA | TOTALE           |
|---------------------------------|----------------|---------------------|----------------|------------------------------|------------------|---------------------|------------------|
| <b>ORCHIDEE</b>                 |                |                     |                | <b>Segue ORTENSIE</b>        |                  |                     |                  |
| Torino . . . . .                | 10.000         | —                   | 10.000         | Massa-Carrara . . . . .      | —                | —                   | —                |
| Vercelli . . . . .              | 4.700          | —                   | 4.700          | Lucca . . . . .              | 12.000           | 8.000               | 20.000           |
| Alessandria . . . . .           | 3.000          | —                   | 3.000          | Pistoia . . . . .            | 13.000           | —                   | 13.000           |
| <b>PIEMONTE . . . . .</b>       | <b>17.700</b>  | <b>—</b>            | <b>17.700</b>  | Firenze . . . . .            | 9.000            | —                   | 9.000            |
| Verona-VENETO . . . . .         | 1.500          | —                   | 1.500          | Livorno . . . . .            | 4.500            | 1.800               | 6.300            |
| Trieste-FRIULI-V.G. . . . .     | 5.000          | —                   | 5.000          | Pisa . . . . .               | 2.500            | 500                 | 3.000            |
| Lucca-TOSCANA . . . . .         | 3.500          | —                   | 3.500          | Arezzo . . . . .             | 1.800            | —                   | 1.800            |
| Perugia-UMBRIA . . . . .        | 500            | —                   | 500            | Grosseto . . . . .           | 1.600            | —                   | 1.600            |
| Pesaro e Urbino . . . . .       | 1.000          | —                   | 1.000          | <b>TOSCANA . . . . .</b>     | <b>44.400</b>    | <b>10.300</b>       | <b>54.700</b>    |
| Ancona . . . . .                | 200            | —                   | 200            | Perugia . . . . .            | 2.000            | —                   | 2.000            |
| <b>MARCHE . . . . .</b>         | <b>1.200</b>   | <b>—</b>            | <b>1.200</b>   | Terni . . . . .              | 2.500            | —                   | 2.500            |
| Potenza-BASILICATA . . . . .    | 5.000          | —                   | 5.000          | <b>UMBRIA . . . . .</b>      | <b>4.500</b>     | <b>—</b>            | <b>4.500</b>     |
| Catanzaro-CALABRIA . . . . .    | 100            | —                   | 100            | Pesaro e Urbino . . . . .    | 12.000           | —                   | 12.000           |
| Messina-SICILIA . . . . .       | 800            | 500                 | 1.300          | Ancona . . . . .             | 3.000            | 2.000               | 5.000            |
| <b>ITALIA . . . . .</b>         | <b>35.300</b>  | <b>500</b>          | <b>35.800</b>  | Macerata . . . . .           | 520              | —                   | 520              |
| <b>ORTENSIE</b>                 |                |                     |                | Ascoli Piceno . . . . .      | 3.400            | 500                 | 3.900            |
| Torino . . . . .                | 11.000         | —                   | 11.000         | <b>MARCHE . . . . .</b>      | <b>18.920</b>    | <b>2.500</b>        | <b>21.420</b>    |
| Vercelli . . . . .              | 4.500          | 3.000               | 7.500          | Rieti . . . . .              | 2.500            | —                   | 2.500            |
| Novara . . . . .                | 20.000         | 4.000               | 24.000         | Roma . . . . .               | 550.000          | —                   | 550.000          |
| Cuneo . . . . .                 | 1.500          | —                   | 1.500          | Latina . . . . .             | 2.000            | —                   | 2.000            |
| Alessandria . . . . .           | 1.900          | —                   | 1.900          | <b>LAZIO . . . . .</b>       | <b>554.500</b>   | <b>—</b>            | <b>554.500</b>   |
| <b>PIEMONTE . . . . .</b>       | <b>38.900</b>  | <b>7.000</b>        | <b>45.900</b>  | Teramo . . . . .             | 10.000           | —                   | 10.000           |
| Varese . . . . .                | 30.000         | 25.000              | 55.000         | Pescara . . . . .            | 125.000          | 90.000              | 215.000          |
| Como . . . . .                  | 24.000         | —                   | 24.000         | Chieti . . . . .             | —                | —                   | —                |
| Milano . . . . .                | 120.000        | —                   | 120.000        | <b>ABRUZZI . . . . .</b>     | <b>135.000</b>   | <b>90.000</b>       | <b>225.000</b>   |
| Bergamo . . . . .               | 20.000         | —                   | 20.000         | Caserta . . . . .            | 1.000            | 5.000               | 6.000            |
| Brescia . . . . .               | 16.000         | 7.000               | 23.000         | Napoli . . . . .             | 65.000           | 90.000              | 155.000          |
| Pavia . . . . .                 | 10.000         | —                   | 10.000         | Salerno . . . . .            | —                | 2.000               | 2.000            |
| Mantova . . . . .               | 20.000         | —                   | 20.000         | <b>CAMPANIA . . . . .</b>    | <b>66.000</b>    | <b>97.000</b>       | <b>163.000</b>   |
| <b>LOMBARDIA . . . . .</b>      | <b>240.000</b> | <b>32.000</b>       | <b>272.000</b> | Foggia . . . . .             | —                | —                   | —                |
| Bolzano-Bozen . . . . .         | 20.000         | —                   | 20.000         | Taranto . . . . .            | —                | —                   | —                |
| Trento . . . . .                | 7.000          | —                   | 7.000          | Lecce . . . . .              | 2.500            | —                   | 2.500            |
| <b>TRENTINO-A.A. . . . .</b>    | <b>27.000</b>  | <b>—</b>            | <b>27.000</b>  | <b>PUGLIA . . . . .</b>      | <b>2.500</b>     | <b>—</b>            | <b>2.500</b>     |
| Verona . . . . .                | 30.000         | —                   | 30.000         | Potenza-BASILICATA . . . . . | —                | —                   | —                |
| Vicenza . . . . .               | 4.050          | —                   | 4.050          | Catanzaro . . . . .          | —                | —                   | —                |
| Belluno . . . . .               | 12.000         | —                   | 12.000         | Reggio di Calabria . . . . . | 100              | 100                 | 200              |
| Treviso . . . . .               | 12.000         | 2.000               | 14.000         | <b>CALABRIA . . . . .</b>    | <b>100</b>       | <b>100</b>          | <b>200</b>       |
| Venezia . . . . .               | 2.900          | —                   | 2.900          | Palermo . . . . .            | —                | 3.000               | 3.000            |
| Padova . . . . .                | 15.160         | 320                 | 15.480         | Messina . . . . .            | 500              | 9.000               | 9.500            |
| Rovigo . . . . .                | 1.600          | —                   | 1.600          | Catania . . . . .            | 1.000            | 2.000               | 3.000            |
| <b>VENETO . . . . .</b>         | <b>77.710</b>  | <b>2.320</b>        | <b>80.030</b>  | <b>SICILIA . . . . .</b>     | <b>1.500</b>     | <b>14.000</b>       | <b>15.500</b>    |
| Udine . . . . .                 | 3.000          | 1.100               | 4.100          | Sassari . . . . .            | 100              | —                   | 100              |
| Gorizia . . . . .               | 1.300          | —                   | 1.300          | Cagliari . . . . .           | 9.100            | —                   | 9.100            |
| Trieste . . . . .               | 4.000          | —                   | 4.000          | <b>SARDEGNA . . . . .</b>    | <b>9.200</b>     | <b>—</b>            | <b>9.200</b>     |
| <b>FRIULI-VENEZ. G. . . . .</b> | <b>8.300</b>   | <b>1.100</b>        | <b>9.400</b>   | <b>ITALIA . . . . .</b>      | <b>1.263.230</b> | <b>267.320</b>      | <b>1.530.550</b> |
| Imperia . . . . .               | 2.000          | —                   | 2.000          | <b>PELARGONI</b>             |                  |                     |                  |
| Savona . . . . .                | 3.000          | —                   | 3.000          | Torino . . . . .             | 72.000           | —                   | 72.000           |
| Genova . . . . .                | 9.000          | 6.000               | 15.000         | Vercelli . . . . .           | 56.000           | —                   | 56.000           |
| La Spezia . . . . .             | 6.000          | 5.000               | 11.000         | Novara . . . . .             | 25.000           | —                   | 25.000           |
| <b>LIGURIA . . . . .</b>        | <b>20.000</b>  | <b>11.000</b>       | <b>31.000</b>  | Cuneo . . . . .              | 7.000            | 12.000              | 19.000           |
| Ferrara . . . . .               | 2.700          | —                   | 2.700          | Alessandria . . . . .        | 34.000           | —                   | 34.000           |
| Forlì . . . . .                 | 12.000         | —                   | 12.000         | <b>PIEMONTE . . . . .</b>    | <b>194.000</b>   | <b>12.000</b>       | <b>206.000</b>   |
| <b>EMILIA-ROMAGNA . . . . .</b> | <b>14.700</b>  | <b>—</b>            | <b>14.700</b>  | Varese . . . . .             | 80.000           | 240.000             | 320.000          |
|                                 |                |                     |                | Como . . . . .               | 140.000          | —                   | 140.000          |
|                                 |                |                     |                | Milano . . . . .             | —                | —                   | —                |
|                                 |                |                     |                | Bergamo . . . . .            | 200.000          | —                   | 200.000          |
|                                 |                |                     |                | Brescia . . . . .            | 200.000          | —                   | 200.000          |
|                                 |                |                     |                | Pavia . . . . .              | 50.000           | —                   | 50.000           |
|                                 |                |                     |                | Mantova . . . . .            | 4.000            | —                   | 4.000            |
|                                 |                |                     |                | <b>LOMBARDIA . . . . .</b>   | <b>674.000</b>   | <b>240.000</b>      | <b>914.000</b>   |

Segue Tav. 39 — Piante floricole  
Segue B — SPECIE PER PIANTE INTERE DA VASO  
Numero di piante prodotte

| PROVINCIE<br>REGIONI            | IN<br>SERRA      | IN<br>PIENA<br>ARIA | TOTALE           | PROVINCIE<br>REGIONI            | IN<br>SERRA    | IN<br>PIENA<br>ARIA | TOTALE         |
|---------------------------------|------------------|---------------------|------------------|---------------------------------|----------------|---------------------|----------------|
| <b>Segue PELARGONI</b>          |                  |                     |                  | <b>PEPEROMIE</b>                |                |                     |                |
| Bolzano-Bozen . . . . .         | 600.000          | —                   | 600.000          | Torino . . . . .                | 21.000         | —                   | 21.000         |
| Trento . . . . .                | 50.000           | 4.000               | 54.000           | Vercelli . . . . .              | 18.000         | —                   | 18.000         |
| <b>TRENTINO-A.A. . . . .</b>    | <b>650.000</b>   | <b>4.000</b>        | <b>654.000</b>   | Novara . . . . .                | 2.000          | —                   | 2.000          |
| Verona . . . . .                | 60.000           | 50.000              | 110.000          | Cuneo . . . . .                 | 400            | —                   | 400            |
| Vicenza . . . . .               | 46.600           | 2.200               | 48.800           | Alessandria . . . . .           | 17.000         | —                   | 17.000         |
| Belluno . . . . .               | —                | —                   | —                | <b>PIEMONTE . . . . .</b>       | <b>58.400</b>  | <b>—</b>            | <b>58.400</b>  |
| Treviso . . . . .               | 20.000           | 5.000               | 25.000           | Varese . . . . .                | 45.000         | —                   | 45.000         |
| Venezia . . . . .               | 20.500           | —                   | 20.500           | Como . . . . .                  | 5.000          | —                   | 5.000          |
| Padova . . . . .                | 108.300          | —                   | 108.300          | Milano . . . . .                | 60.000         | —                   | 60.000         |
| Rovigo . . . . .                | 3.500            | —                   | 3.500            | Bergamo . . . . .               | 50.000         | —                   | 50.000         |
| <b>VENETO . . . . .</b>         | <b>258.900</b>   | <b>57.200</b>       | <b>316.100</b>   | Brescia . . . . .               | 27.000         | —                   | 27.000         |
| Udine . . . . .                 | 4.000            | —                   | 4.000            | Mantova . . . . .               | 5.000          | —                   | 5.000          |
| Gorizia . . . . .               | 25.600           | 4.000               | 29.600           | <b>LOMBARDIA . . . . .</b>      | <b>192.000</b> | <b>—</b>            | <b>192.000</b> |
| Trieste . . . . .               | 20.000           | —                   | 20.000           | Trento-TREN.-A.A. . . . .       | 10.400         | —                   | 10.400         |
| <b>FRIULI-VENEZ. G. . . . .</b> | <b>49.600</b>    | <b>4.000</b>        | <b>53.600</b>    | Verona . . . . .                | 30.000         | —                   | 30.000         |
| Imperia . . . . .               | 100.000          | —                   | 100.000          | Vicenza . . . . .               | 5.150          | —                   | 5.150          |
| Savona . . . . .                | 35.000           | —                   | 35.000           | Treviso . . . . .               | 3.000          | —                   | 3.000          |
| Genova . . . . .                | 140.000          | 50.000              | 190.000          | Venezia . . . . .               | 300            | —                   | 300            |
| La Spezia . . . . .             | 50.000           | 5.000               | 55.000           | Padova . . . . .                | 4.550          | —                   | 4.550          |
| <b>LIGURIA . . . . .</b>        | <b>325.000</b>   | <b>55.000</b>       | <b>380.000</b>   | Rovigo . . . . .                | 1.400          | —                   | 1.400          |
| Ferrara . . . . .               | 6.000            | —                   | 6.000            | <b>VENETO . . . . .</b>         | <b>44.400</b>  | <b>—</b>            | <b>44.400</b>  |
| Forlì . . . . .                 | 30.000           | 90.000              | 120.000          | Gorizia . . . . .               | 550            | —                   | 550            |
| <b>EMILIA-ROMAGNA . . . . .</b> | <b>36.000</b>    | <b>90.000</b>       | <b>126.000</b>   | Trieste . . . . .               | 5.000          | —                   | 5.000          |
| Massa-Carrara . . . . .         | 2.000            | —                   | 2.000            | <b>FRIULI-VENEZ. G. . . . .</b> | <b>5.550</b>   | <b>—</b>            | <b>5.550</b>   |
| Lucca . . . . .                 | 140.000          | 57.000              | 197.000          | Imperia . . . . .               | 20.000         | —                   | 20.000         |
| Pistoia . . . . .               | 30.000           | —                   | 30.000           | Savona . . . . .                | 3.500          | —                   | 3.500          |
| Firenze . . . . .               | 10.000           | 15.000              | 25.000           | Genova . . . . .                | 60.000         | —                   | 60.000         |
| Livorno . . . . .               | —                | —                   | —                | <b>LIGURIA . . . . .</b>        | <b>83.500</b>  | <b>—</b>            | <b>83.500</b>  |
| Pisa . . . . .                  | 16.000           | 4.000               | 20.000           | Ferrara . . . . .               | 3.900          | —                   | 3.900          |
| Arezzo . . . . .                | 1.500            | —                   | 1.500            | Forlì . . . . .                 | 8.000          | —                   | 8.000          |
| Grosseto . . . . .              | 2.000            | —                   | 2.000            | <b>EMILIA-ROMAGNA . . . . .</b> | <b>11.900</b>  | <b>—</b>            | <b>11.900</b>  |
| <b>TOSCANA . . . . .</b>        | <b>201.500</b>   | <b>76.000</b>       | <b>277.500</b>   | Massa-Carrara . . . . .         | 500            | —                   | 500            |
| Perugia-UMBRIA . . . . .        | 2.000            | —                   | 2.000            | Lucca . . . . .                 | 6.000          | —                   | 6.000          |
| Pesaro e Urbino . . . . .       | 35.000           | —                   | 35.000           | Firenze . . . . .               | 4.000          | —                   | 4.000          |
| Ancona . . . . .                | 8.000            | —                   | 8.000            | <b>TOSCANA . . . . .</b>        | <b>10.500</b>  | <b>—</b>            | <b>10.500</b>  |
| Macerata . . . . .              | —                | 3.780               | 3.780            | Perugia-UMBRIA . . . . .        | 2.000          | —                   | 2.000          |
| Ascoli Piceno . . . . .         | 2.300            | 800                 | 3.100            | Pesaro e Urbino . . . . .       | 2.000          | —                   | 2.000          |
| <b>MARCHE . . . . .</b>         | <b>45.300</b>    | <b>4.580</b>        | <b>49.880</b>    | Ancona . . . . .                | 3.000          | —                   | 3.000          |
| Rieti . . . . .                 | —                | —                   | —                | Ascoli Piceno . . . . .         | 800            | —                   | 800            |
| Roma . . . . .                  | 100.000          | 150.000             | 250.000          | <b>MARCHE . . . . .</b>         | <b>5.800</b>   | <b>—</b>            | <b>5.800</b>   |
| <b>LAZIO . . . . .</b>          | <b>100.000</b>   | <b>150.000</b>      | <b>250.000</b>   | Rieti . . . . .                 | 1.150          | —                   | 1.150          |
| Caserta . . . . .               | —                | 8.000               | 8.000            | Roma . . . . .                  | 20.000         | —                   | 20.000         |
| Napoli . . . . .                | 30.000           | 15.000              | 45.000           | <b>LAZIO . . . . .</b>          | <b>21.150</b>  | <b>—</b>            | <b>21.150</b>  |
| Salerno . . . . .               | —                | 1.500               | 1.500            | Teramo-ABRUZZI . . . . .        | 12.000         | —                   | 12.000         |
| <b>CAMPANIA . . . . .</b>       | <b>30.000</b>    | <b>24.500</b>       | <b>54.500</b>    | Caserta . . . . .               | 10.000         | —                   | 10.000         |
| Foggia . . . . .                | —                | —                   | —                | Napoli . . . . .                | 15.000         | 10.000              | 25.000         |
| Bari . . . . .                  | 2.000            | —                   | 2.000            | Salerno . . . . .               | 12.000         | —                   | 12.000         |
| Taranto . . . . .               | —                | 500                 | 500              | <b>CAMPANIA . . . . .</b>       | <b>37.000</b>  | <b>10.000</b>       | <b>47.000</b>  |
| <b>PUGLIA . . . . .</b>         | <b>2.000</b>     | <b>500</b>          | <b>2.500</b>     | Foggia . . . . .                | 600            | —                   | 600            |
| Potenza-BASILICATA . . . . .    | —                | —                   | —                | Taranto . . . . .               | 500            | —                   | 500            |
| Reggio Ca.-CALABRIA . . . . .   | —                | —                   | —                | <b>PUGLIA . . . . .</b>         | <b>1.100</b>   | <b>—</b>            | <b>1.100</b>   |
| Palermo . . . . .               | —                | 1.000               | 1.000            | Catanzaro-CALABRIA . . . . .    | 100            | —                   | 100            |
| Messina . . . . .               | —                | 5.000               | 5.000            | Palermo . . . . .               | —              | 500                 | 500            |
| Catania . . . . .               | —                | 1.000               | 1.000            | Messina . . . . .               | —              | 3.000               | 3.000          |
| <b>SICILIA . . . . .</b>        | <b>—</b>         | <b>7.000</b>        | <b>7.000</b>     | Catania . . . . .               | —              | 500                 | 500            |
| Sassari-SARDEGNA . . . . .      | 1.500            | —                   | 1.500            | <b>SICILIA . . . . .</b>        | <b>500</b>     | <b>3.500</b>        | <b>4.000</b>   |
| <b>ITALIA . . . . .</b>         | <b>2.569.800</b> | <b>724.780</b>      | <b>3.294.580</b> | <b>ITALIA . . . . .</b>         | <b>496.300</b> | <b>13.500</b>       | <b>509.800</b> |



Segue Tav. 39 — Piante floricole  
Segue B — SPECIE PER PIANTE INTERE DA VASO  
Numero di piante prodotte

| PROVINCIE<br>REGIONI         | IN<br>SERRA | IN<br>PIENA<br>ARIA | TOTALE    | PROVINCIE<br>REGIONI         | IN<br>SERRA | IN<br>PIENA<br>ARIA | TOTALE    |
|------------------------------|-------------|---------------------|-----------|------------------------------|-------------|---------------------|-----------|
| <i>Segue POLISSETTIA</i>     |             |                     |           | <i>Segue POTHOS</i>          |             |                     |           |
| Teramo . . . . .             | —           | —                   | —         | Imperia . . . . .            | 10.000      | —                   | 10.000    |
| Pescara . . . . .            | —           | —                   | —         | Savona . . . . .             | 15.000      | —                   | 15.000    |
| Chieti . . . . .             | —           | —                   | —         | Genova . . . . .             | 160.000     | —                   | 160.000   |
| ABRUZZI . . . . .            | —           | —                   | —         | La Spezia . . . . .          | 1.500       | —                   | 1.500     |
| Caserta . . . . .            | —           | —                   | —         | LIGURIA . . . . .            | 186.500     | —                   | 186.500   |
| Napoli . . . . .             | 20.000      | 50.000              | 70.000    | Ferrara . . . . .            | 3.650       | —                   | 3.650     |
| Salerno . . . . .            | —           | —                   | —         | Forlì . . . . .              | 12.000      | —                   | 12.000    |
| CAMPANIA . . . . .           | 20.000      | 50.000              | 70.000    | EMILIA-ROMAGNA . . . . .     | 15.650      | —                   | 15.650    |
| Foggia . . . . .             | 1.200       | —                   | 1.200     | Massa-Carrara . . . . .      | 200         | —                   | 200       |
| Bari . . . . .               | —           | —                   | —         | Lucca . . . . .              | 30.000      | —                   | 30.000    |
| Taranto . . . . .            | —           | —                   | —         | Pistoia . . . . .            | 8.000       | —                   | 8.000     |
| Lecce . . . . .              | —           | —                   | —         | Firenze . . . . .            | 10.000      | —                   | 10.000    |
| PUGLIA . . . . .             | 1.200       | —                   | 1.200     | Livorno . . . . .            | —           | —                   | —         |
| Potenza-BASILICATA . . . . . | 20.000      | —                   | 20.000    | Pisa . . . . .               | —           | —                   | —         |
| Catanzaro . . . . .          | 500         | 100                 | 600       | Arezzo . . . . .             | —           | —                   | —         |
| Reggio di Calabria . . . . . | —           | —                   | —         | Grosseto . . . . .           | —           | —                   | —         |
| CALABRIA . . . . .           | 500         | 100                 | 600       | TOSCANA . . . . .            | 48.200      | —                   | 48.200    |
| Palermo . . . . .            | —           | 8.000               | 8.000     | Perugia . . . . .            | 500         | —                   | 500       |
| Messina . . . . .            | 1.000       | —                   | 1.000     | Terni . . . . .              | —           | —                   | —         |
| Catania . . . . .            | —           | —                   | —         | UMBRIA . . . . .             | 500         | —                   | 500       |
| SICILIA . . . . .            | 1.000       | 8.000               | 9.000     | Pesaro e Urbino . . . . .    | 8.000       | —                   | 8.000     |
| Sassari . . . . .            | —           | —                   | —         | Ancona . . . . .             | 5.000       | —                   | 5.000     |
| Cagliari . . . . .           | —           | —                   | —         | Macerata . . . . .           | 600         | —                   | 600       |
| SARDEGNA . . . . .           | —           | —                   | —         | Ascoli Piceno . . . . .      | 1.000       | —                   | 1.000     |
| ITALIA . . . . .             | 1.428.500   | 58.100              | 1.484.600 | MARCHE . . . . .             | 14.600      | —                   | 14.600    |
| <i>Segue POTHOS</i>          |             |                     |           | Rieti . . . . .              | 500         | —                   | 500       |
| Torino . . . . .             | 42.000      | —                   | 42.000    | Roma . . . . .               | 48.000      | —                   | 48.000    |
| Vercelli . . . . .           | 24.000      | —                   | 24.000    | Latina . . . . .             | 2.000       | —                   | 2.000     |
| Novara . . . . .             | 1.000       | —                   | 1.000     | LAZIO . . . . .              | 50.500      | —                   | 50.500    |
| Cuneo . . . . .              | 700         | —                   | 700       | Teramo . . . . .             | 12.000      | —                   | 12.000    |
| Alessandria . . . . .        | 6.200       | —                   | 6.200     | Pescara . . . . .            | —           | —                   | —         |
| PIEMONTE . . . . .           | 73.900      | —                   | 73.900    | Chieti . . . . .             | 500         | —                   | 500       |
| Varese . . . . .             | 15.000      | —                   | 15.000    | ABRUZZI . . . . .            | 12.500      | —                   | 12.500    |
| Como . . . . .               | 3.000       | —                   | 3.000     | Caserta . . . . .            | 5.000       | —                   | 5.000     |
| Milano . . . . .             | 110.000     | —                   | 110.000   | Napoli . . . . .             | 130.000     | 140.000             | 270.000   |
| Bergamo . . . . .            | 300.000     | —                   | 300.000   | Salerno . . . . .            | 1.500       | —                   | 1.500     |
| Brescia . . . . .            | 32.000      | —                   | 32.000    | CAMPANIA . . . . .           | 136.500     | 140.000             | 276.500   |
| Pavia . . . . .              | 5.000       | —                   | 5.000     | Foggia . . . . .             | 1.500       | —                   | 1.500     |
| Mantova . . . . .            | 600         | —                   | 600       | Bari . . . . .               | 3.900       | —                   | 3.900     |
| LOMBARDIA . . . . .          | 465.600     | —                   | 465.600   | Taranto . . . . .            | 10.000      | —                   | 10.000    |
| Bolzano-Bocen . . . . .      | —           | —                   | —         | Lecce . . . . .              | 1.500       | —                   | 1.500     |
| Trento . . . . .             | —           | —                   | —         | PUGLIA . . . . .             | 16.900      | —                   | 16.900    |
| TRENTINO-A.A. . . . .        | —           | —                   | —         | Potenza-BASILICATA . . . . . | 80.000      | —                   | 80.000    |
| Verona . . . . .             | 20.000      | —                   | 20.000    | Catanzaro . . . . .          | 300         | —                   | 300       |
| Vicenza . . . . .            | 14.318      | —                   | 14.318    | Reggio di Calabria . . . . . | 4.500       | —                   | 4.500     |
| Belluno . . . . .            | —           | —                   | —         | CALABRIA . . . . .           | 4.800       | —                   | 4.800     |
| Treviso . . . . .            | 18.000      | —                   | 18.000    | Palermo . . . . .            | 1.000       | 5.000               | 6.000     |
| Venezia . . . . .            | 100         | —                   | 100       | Messina . . . . .            | 7.000       | —                   | 7.000     |
| Padova . . . . .             | 42.200      | —                   | 42.200    | Catania . . . . .            | 1.000       | —                   | 1.000     |
| Rovigo . . . . .             | 500         | —                   | 500       | SICILIA . . . . .            | 9.000       | 5.000               | 14.000    |
| VENETO . . . . .             | 95.118      | —                   | 95.118    | Sassari . . . . .            | 1.000       | —                   | 1.000     |
| Udine . . . . .              | —           | —                   | —         | Cagliari . . . . .           | —           | —                   | —         |
| Gorizia . . . . .            | 450         | —                   | 450       | SARDEGNA . . . . .           | 1.000       | —                   | 1.000     |
| Trieste . . . . .            | 5.000       | —                   | 5.000     | ITALIA . . . . .             | 1.216.718   | 145.000             | 1.361.718 |
| FRIULI-VENEZ. G. . . . .     | 5.450       | —                   | 5.450     |                              |             |                     |           |

Segue Tav. 39 — Piante floricole  
Segue B — SPECIE PER PIANTE INTERE DA VASO  
Numero di piante prodotte

| PROVINCIE<br>REGIONI        | IN<br>SERRA | IN<br>PIENA<br>ARIA | TOTALE  | PROVINCIE<br>REGIONI         | IN<br>SERRA | IN<br>PIENA<br>ARIA | TOTALE  |
|-----------------------------|-------------|---------------------|---------|------------------------------|-------------|---------------------|---------|
| <i>Segue PRIMULE</i>        |             |                     |         | <i>Segue RANUNCOLI</i>       |             |                     |         |
| Torino . . . . .            | 55.000      | —                   | 55.000  | Milano-LOMBARDIA . . . . .   | 25.000      | —                   | 25.000  |
| Vercelli . . . . .          | 22.000      | —                   | 22.000  | Roma-LAZIO . . . . .         | 5.000       | 5.000               | 10.000  |
| Novara . . . . .            | 23.000      | —                   | 23.000  | ITALIA . . . . .             | 30.000      | 5.000               | 35.000  |
| Cuneo . . . . .             | 9.000       | 3.000               | 12.000  | <i>Segue RODODENDRI</i>      |             |                     |         |
| Alessandria . . . . .       | 4.000       | —                   | 4.000   | Torino . . . . .             | 1.500       | —                   | 1.500   |
| PIEMONTE . . . . .          | 113.000     | 3.000               | 116.000 | Vercelli . . . . .           | 500         | 4.600               | 5.100   |
| Varese . . . . .            | 85.000      | 15.000              | 100.000 | Novara . . . . .             | —           | 10.000              | 10.000  |
| Como . . . . .              | 10.000      | —                   | 10.000  | Cuneo . . . . .              | 1.000       | —                   | 1.000   |
| Milano . . . . .            | 300.000     | —                   | 300.000 | Alessandria . . . . .        | 600         | —                   | 600     |
| Bergamo . . . . .           | 75.000      | —                   | 75.000  | PIEMONTE . . . . .           | 3.600       | 14.600              | 18.200  |
| Brescia . . . . .           | 23.000      | 6.000               | 29.000  | Varese . . . . .             | 700         | 9.500               | 10.200  |
| Pavia . . . . .             | 10.000      | —                   | 10.000  | Como . . . . .               | —           | 22.000              | 22.000  |
| Mantova . . . . .           | 6.000       | —                   | 6.000   | Mantova . . . . .            | 1.000       | —                   | 1.000   |
| LOMBARDIA . . . . .         | 509.000     | 21.000              | 530.000 | LOMBARDIA . . . . .          | 1.700       | 31.500              | 33.200  |
| Bolzano-Bocen . . . . .     | 30.000      | —                   | 30.000  | Vicenza . . . . .            | 600         | —                   | 600     |
| Trento . . . . .            | 26.500      | —                   | 26.500  | Treviso . . . . .            | 5.000       | —                   | 5.000   |
| TRENTINO-A.A. . . . .       | 56.500      | —                   | 56.500  | VENETO . . . . .             | 5.600       | —                   | 5.600   |
| Verona . . . . .            | 10.000      | —                   | 10.000  | Udine . . . . .              | 1.200       | —                   | 1.200   |
| Vicenza . . . . .           | 23.900      | —                   | 23.900  | Trieste . . . . .            | 5.000       | —                   | 5.000   |
| Belluno . . . . .           | 20.000      | —                   | 20.000  | FRIULI-VENEZ. G. . . . .     | 6.200       | —                   | 6.200   |
| Treviso . . . . .           | 10.000      | 5.000               | 15.000  | Savona . . . . .             | 1.000       | —                   | 1.000   |
| Venezia . . . . .           | 2.000       | —                   | 2.000   | Genova . . . . .             | 7.000       | 15.000              | 22.000  |
| Padova . . . . .            | 41.600      | 3.750               | 45.350  | La Spezia . . . . .          | —           | 500                 | 500     |
| Rovigo . . . . .            | 4.900       | —                   | 4.900   | LIGURIA . . . . .            | 8.000       | 15.500              | 23.500  |
| VENETO . . . . .            | 112.400     | 8.750               | 121.150 | Ferrara-EMILIA-R. . . . .    | 540         | —                   | 540     |
| Udine . . . . .             | 6.000       | 800                 | 6.800   | Lucca . . . . .              | —           | 1.400               | 1.400   |
| Gorizia . . . . .           | 3.200       | —                   | 3.200   | Pistoia . . . . .            | 500         | —                   | 500     |
| Trieste . . . . .           | 15.000      | —                   | 15.000  | Firenze . . . . .            | 200         | —                   | 200     |
| FRIULI-VENEZ. G. . . . .    | 24.200      | 800                 | 25.000  | Livorno . . . . .            | 2.000       | 1.500               | 3.500   |
| Savona . . . . .            | 6.000       | —                   | 6.000   | Pisa . . . . .               | 200         | —                   | 200     |
| Genova . . . . .            | 10.000      | 22.000              | 32.000  | Grosseto . . . . .           | 300         | —                   | 300     |
| LIGURIA . . . . .           | 16.000      | 22.000              | 38.000  | TOSCANA . . . . .            | 3.200       | 2.900               | 6.100   |
| Ferrara . . . . .           | 200         | —                   | 200     | Perugia-UMBRIA . . . . .     | 2.000       | —                   | 2.000   |
| Forlì . . . . .             | 8.000       | —                   | 8.000   | Pesaro e Urbino . . . . .    | —           | 400                 | 400     |
| EMILIA-ROMAGNA . . . . .    | 8.200       | —                   | 8.200   | Ancona . . . . .             | 500         | —                   | 500     |
| Massa-Carrara . . . . .     | 1.500       | —                   | 1.500   | Ascoli Piceno . . . . .      | 1.600       | 450                 | 2.050   |
| Lucca . . . . .             | 39.000      | —                   | 39.000  | MARCHE . . . . .             | 2.100       | 850                 | 2.950   |
| Firenze . . . . .           | 5.000       | —                   | 5.000   | Roma . . . . .               | 10.000      | —                   | 10.000  |
| Arezzo . . . . .            | 3.500       | —                   | 3.500   | Latina . . . . .             | —           | 16.000              | 16.000  |
| TOSCANA . . . . .           | 49.000      | —                   | 49.000  | LAZIO . . . . .              | 10.000      | 16.000              | 26.000  |
| Perugia . . . . .           | 1.000       | —                   | 1.000   | Teramo . . . . .             | 3.000       | —                   | 3.000   |
| Terni . . . . .             | 2.500       | —                   | 2.500   | Pescara . . . . .            | 50.000      | —                   | 50.000  |
| UMBRIA . . . . .            | 3.500       | —                   | 3.500   | Chieti . . . . .             | 250         | —                   | 250     |
| Pesaro e Urbino . . . . .   | 6.000       | —                   | 6.000   | ABRUZZI . . . . .            | 53.250      | —                   | 53.250  |
| Ancona . . . . .            | 5.000       | —                   | 5.000   | Caserta . . . . .            | —           | 1.250               | 1.250   |
| Macerata . . . . .          | 2.100       | —                   | 2.100   | Napoli . . . . .             | 85.000      | 120.000             | 205.000 |
| Ascoli Piceno . . . . .     | 1.600       | —                   | 1.600   | CAMPANIA . . . . .           | 85.000      | 121.250             | 206.250 |
| MARCHE . . . . .            | 14.700      | —                   | 14.700  | Taranto-PUGLIA . . . . .     | —           | 1.000               | 1.000   |
| Teramo-ABRUZZI . . . . .    | 4.000       | —                   | 4.000   | Catanzaro-CALABRIA . . . . . | 500         | 100                 | 600     |
| Caserta . . . . .           | —           | 1.500               | 1.500   | Catania-SICILIA . . . . .    | 500         | 500                 | 1.000   |
| Salerno . . . . .           | 200         | —                   | 200     | Cagliari-SARDEGNA . . . . .  | 19.200      | —                   | 19.200  |
| CAMPANIA . . . . .          | 200         | 1.500               | 1.700   | ITALIA . . . . .             | 201.390     | 204.200             | 405.590 |
| Catania-SICILIA . . . . .   | 500         | 1.000               | 1.500   |                              |             |                     |         |
| Cagliari-SARDEGNA . . . . . | 3.400       | —                   | 3.400   |                              |             |                     |         |
| ITALIA . . . . .            | 914.600     | 58.050              | 972.650 |                              |             |                     |         |

Segue Tav. 39 - Pianta floricole  
Segue B - SPECIE PER PIANTE INTERE DA VASO  
Numero di piante prodotte

| PROVINCIE<br>REGIONI | IN<br>SERRA | IN<br>PIENA<br>ARIA | TOTALE                        | PROVINCIE<br>REGIONI          | IN<br>SERRA | IN<br>PIENA<br>ARIA | TOTALE    |
|----------------------|-------------|---------------------|-------------------------------|-------------------------------|-------------|---------------------|-----------|
| <b>ROSE</b>          |             |                     | <b>Segue SAINTPAULIE</b>      |                               |             |                     |           |
| Torino               | —           | 17.000              | 17.000                        | Bolzano-Bressa                | 90.000      | —                   | 90.000    |
| Vercelli             | 8.500       | —                   | 8.500                         | Trento                        | 3.500       | —                   | 3.500     |
| Novara               | —           | 4.000               | 4.000                         | TRENTINO-A.A.                 | 93.500      | —                   | 93.500    |
| Cuneo                | 500         | —                   | 500                           | Verona                        | 40.000      | —                   | 40.000    |
| PIEMONTE             | 9.000       | 21.000              | 30.000                        | Vicenza                       | 10.000      | —                   | 10.000    |
| Varese-LOMBARDIA     | —           | 1.400               | 1.400                         | Venezia                       | 2.000       | —                   | 2.000     |
| Verona               | —           | 100.000             | 100.000                       | Padova                        | 13.250      | —                   | 13.250    |
| Vicenza              | 2.050       | 600                 | 2.650                         | VENETO                        | 65.250      | —                   | 65.250    |
| Treviso              | —           | 1.000               | 1.000                         | Trieste-FRIULI-V.G.           | 8.000       | —                   | 8.000     |
| VENETO               | 2.050       | 101.600             | 103.650                       | Imperia                       | 10.000      | —                   | 10.000    |
| Savona               | 1.400       | —                   | 1.400                         | Savona                        | 8.000       | —                   | 8.000     |
| Genova               | 5.000       | —                   | 5.000                         | Genova                        | 20.000      | —                   | 20.000    |
| La Spezia            | 1.000       | —                   | 1.000                         | LIGURIA                       | 38.000      | —                   | 38.000    |
| LIGURIA              | 7.400       | —                   | 7.400                         | Forlì-EMILIA-ROM.             | 50.000      | —                   | 50.000    |
| Forlì-EMILIA-R.      | 500         | 800                 | 1.300                         | Massa-Carrara                 | 1.500       | —                   | 1.500     |
| Lucca                | —           | 10.000              | 10.000                        | Lucca                         | 40.000      | —                   | 40.000    |
| Pistoia              | 2.000       | —                   | 2.000                         | Pistoia                       | 15.000      | —                   | 15.000    |
| Pisa                 | 700         | 100                 | 800                           | TOSCANA                       | 56.500      | —                   | 56.500    |
| Arezzo               | —           | 1.500               | 1.500                         | Pesaro e Urbino               | 60.000      | —                   | 60.000    |
| TOSCANA              | 2.700       | 11.600              | 14.300                        | Ancona                        | 4.000       | —                   | 4.000     |
| Perugia-UMBRIA       | 1.000       | 1.000               | 2.000                         | Macerata                      | 1.320       | —                   | 1.320     |
| Pesaro e Urbino      | —           | 30.000              | 30.000                        | MARCHE                        | 65.320      | —                   | 65.320    |
| Ancona               | 1.000       | 3.000               | 4.000                         | Roma-LAZIO                    | 10.000      | —                   | 10.000    |
| Macerata             | —           | 720                 | 720                           | Taranto-PUGLIA                | 500         | —                   | 500       |
| Ascoli Piceno        | —           | 400                 | 400                           | Messina                       | 4.000       | —                   | 4.000     |
| MARCHE               | 1.000       | 34.120              | 35.120                        | Catania                       | —           | 500                 | 500       |
| Roma-LAZIO           | —           | 3.000               | 3.000                         | SICILIA                       | 4.000       | 500                 | 4.500     |
| Salerno-CAMPANIA     | 2.000       | 2.000               | 4.000                         | ITALIA                        | 1.158.960   | 500                 | 1.159.460 |
| Foggia               | 1.000       | —                   | 1.000                         | <b>SALVIA SPLENDENS</b>       |             |                     |           |
| Taranto              | —           | 900                 | 900                           | Vercelli                      | 65.000      | —                   | 65.000    |
| PUGLIA               | 1.000       | 500                 | 1.500                         | Novara                        | 2.200       | 2.200               | 4.400     |
| Cosenza-CALABRIA     | 2.000       | —                   | 2.000                         | Cuneo                         | 6.000       | 6.000               | 12.000    |
| Palermo              | 5.000       | 8.000               | 13.000                        | Alessandria                   | 12.000      | —                   | 12.000    |
| Messina              | 2.000       | 2.000               | 4.000                         | PIEMONTE                      | 83.000      | 8.200               | 91.200    |
| Catania              | 1.000       | 1.500               | 2.500                         | Varese                        | —           | 350.000             | 350.000   |
| SICILIA              | 8.000       | 11.500              | 19.500                        | Brescia                       | —           | 9.000               | 9.000     |
| ITALIA               | 35.650      | 188.520             | 225.170                       | LOMBARDIA                     | 9.000       | 350.000             | 359.000   |
| <b>SAINTPAULIE</b>   |             |                     | <b>Segue SALVIA SPLENDENS</b> |                               |             |                     |           |
| Torino               | 85.000      | —                   | 85.000                        | Bolzano-Bressa                | 10.000      | —                   | 10.000    |
| Vercelli             | 24.000      | —                   | 24.000                        | Trento                        | 25.800      | —                   | 25.800    |
| Novara               | 6.000       | —                   | 6.000                         | TRENTINO-A.A.                 | 35.800      | —                   | 35.800    |
| Cuneo                | 10.000      | —                   | 10.000                        | Verona                        | 30.000      | —                   | 30.000    |
| Alessandria          | 890         | —                   | 890                           | Venezia                       | 500         | —                   | 500       |
| PIEMONTE             | 125.890     | —                   | 125.890                       | Rovigo                        | 7.200       | —                   | 7.200     |
| Varese               | 40.000      | —                   | 40.000                        | VENETO                        | 37.700      | —                   | 37.700    |
| Como                 | 60.000      | —                   | 60.000                        | Trieste-FRIULI-V.G.           | —           | 10.000              | 10.000    |
| Milano               | 5.000       | —                   | 5.000                         | <b>Segue SALVIA SPLENDENS</b> |             |                     |           |
| Bergamo              | 500.000     | —                   | 500.000                       | Savona                        | 10.000      | —                   | 10.000    |
| Brescia              | 17.000      | —                   | 17.000                        | Genova                        | 350.000     | —                   | 350.000   |
| Mantova              | 20.000      | —                   | 20.000                        | La Spezia                     | 2.000       | —                   | 2.000     |
| LOMBARDIA            | 642.000     | —                   | 642.000                       | LIGURIA                       | 387.000     | —                   | 387.000   |

Segue Tav. 39 - Pianta floricole  
Segue B - SPECIE PER PIANTE INTERE DA VASO  
Numero di piante prodotte

| PROVINCIE<br>REGIONI          | IN<br>SERRA | IN<br>PIENA<br>ARIA | TOTALE                  | PROVINCIE<br>REGIONI    | IN<br>SERRA | IN<br>PIENA<br>ARIA | TOTALE    |
|-------------------------------|-------------|---------------------|-------------------------|-------------------------|-------------|---------------------|-----------|
| <b>Segue SALVIA SPLENDENS</b> |             |                     | <b>Segue SANSEVIERE</b> |                         |             |                     |           |
| Savona                        | 10.000      | —                   | 10.000                  | Perugia                 | 5.000       | —                   | 5.000     |
| Genova                        | 13.000      | —                   | 13.000                  | Terra                   | 2.800       | —                   | 2.800     |
| La Spezia                     | —           | 3.000               | 3.000                   | UMBRIA                  | 7.800       | —                   | 7.800     |
| LIGURIA                       | 23.000      | 3.000               | 26.000                  | Pesaro e Urbino         | 8.000       | —                   | 8.000     |
| Forlì-EMILIA-ROM.             | 10.000      | —                   | 10.000                  | Ancona                  | 5.000       | —                   | 5.000     |
| Ancona-MARCHE                 | —           | 20.000              | 20.000                  | Macerata                | 2.250       | —                   | 2.250     |
| ITALIA                        | 198.500     | 391.200             | 589.700                 | Ascoli Piceno           | 3.500       | 100                 | 3.600     |
| <b>SANSEVIERE</b>             |             |                     | <b>Segue SANSEVIERE</b> |                         |             |                     |           |
| Torino                        | 38.000      | —                   | 38.000                  | MARCHE                  | 18.750      | 100                 | 18.850    |
| Vercelli                      | 5.500       | —                   | 5.500                   | Rieti                   | 1.200       | —                   | 1.200     |
| Novara                        | 3.500       | —                   | 3.500                   | Roma                    | 32.000      | —                   | 32.000    |
| Cuneo                         | 300         | —                   | 300                     | Latina                  | —           | 2.000               | 2.000     |
| Alessandria                   | 8.000       | —                   | 8.000                   | LAZIO                   | 33.200      | 2.000               | 35.200    |
| PIEMONTE                      | 55.300      | —                   | 55.300                  | Teramo                  | 18.000      | —                   | 18.000    |
| Varese                        | 2.000       | —                   | 2.000                   | Pescara                 | 115.000     | —                   | 115.000   |
| Como                          | —           | —                   | —                       | Chieti                  | 600         | —                   | 600       |
| Milano                        | 280.000     | —                   | 280.000                 | ABRUZZI                 | 133.600     | —                   | 133.600   |
| Bergamo                       | 100.000     | —                   | 100.000                 | Caserta                 | 10.000      | —                   | 10.000    |
| Brescia                       | 19.000      | —                   | 19.000                  | Napoli                  | 60.000      | 8.000               | 68.000    |
| Pavia                         | 10.000      | —                   | 10.000                  | Salerno                 | 10.000      | —                   | 10.000    |
| Mantova                       | 5.000       | —                   | 5.000                   | CAMPANIA                | 80.000      | 8.000               | 88.000    |
| LOMBARDIA                     | 416.000     | —                   | 416.000                 | Foggia                  | 1.800       | —                   | 1.800     |
| Bolzano-Bressa                | —           | —                   | —                       | Bari                    | —           | —                   | —         |
| Trento                        | 3.500       | —                   | 3.500                   | Taranto                 | 1.500       | —                   | 1.500     |
| TRENTINO-A.A.                 | 3.500       | —                   | 3.500                   | Lecce                   | 13.500      | —                   | 13.500    |
| Verona                        | 20.000      | —                   | 20.000                  | PUGLIA                  | 16.800      | —                   | 16.800    |
| Vicenza                       | 6.550       | —                   | 6.550                   | Potenza-BASILICATA      | —           | —                   | —         |
| Belluno                       | —           | —                   | —                       | Calanzano               | 500         | 200                 | 700       |
| Treviso                       | 25.500      | —                   | 25.500                  | Reggio di Calabria      | 2.300       | —                   | 2.300     |
| Venezia                       | 100         | —                   | 100                     | CALABRIA                | 3.000       | 200                 | 3.200     |
| Padova                        | 23.650      | —                   | 23.650                  | Palermo                 | 1.000       | 5.000               | 6.000     |
| Rovigo                        | 3.200       | —                   | 3.200                   | Messina                 | 45.000      | —                   | 45.000    |
| VENETO                        | 79.000      | —                   | 79.000                  | Catania                 | 2.000       | 500                 | 2.500     |
| Udine                         | 3.100       | —                   | 3.100                   | SICILIA                 | 48.000      | 5.500               | 53.500    |
| Gorizia                       | 180         | —                   | 180                     | Sassari                 | —           | —                   | —         |
| Trieste                       | 50.000      | —                   | 50.000                  | Cagliari                | 13.500      | —                   | 13.500    |
| FRIULI-VENEZ. G.              | 53.280      | —                   | 53.280                  | SARDAGNA                | 13.500      | —                   | 13.500    |
| Imperia                       | 15.000      | —                   | 15.000                  | ITALIA                  | 1.450.580   | 16.750              | 1.467.330 |
| Savona                        | 20.000      | —                   | 20.000                  | <b>STRELITZIA</b>       |             |                     |           |
| Genova                        | 350.000     | —                   | 350.000                 | Pisa-TOSCANA            | 5.000       | —                   | 5.000     |
| La Spezia                     | 2.000       | —                   | 2.000                   | Pesaro e Ur.-MARCHE     | 1.200       | —                   | 1.200     |
| LIGURIA                       | 387.000     | —                   | 387.000                 | ITALIA                  | 6.200       | —                   | 6.200     |
| Ferrara                       | 3.750       | —                   | 3.750                   | <b>Segue SANSEVIERE</b> |             |                     |           |
| Forlì                         | 45.000      | —                   | 45.000                  | EMILIA-ROMAGNA          | 48.750      | —                   | 48.750    |
| EMILIA-ROMAGNA                | 48.750      | —                   | 48.750                  | Massa-Carrara           | 700         | —                   | 700       |
| Massa-Carrara                 | 700         | —                   | 700                     | Lucca                   | 34.000      | —                   | 34.000    |
| Lucca                         | 34.000      | —                   | 34.000                  | Pistoia                 | —           | —                   | —         |
| Pistoia                       | —           | —                   | —                       | Firenze                 | 12.000      | —                   | 12.000    |
| Firenze                       | 12.000      | —                   | 12.000                  | Livorno                 | 1.600       | 400                 | 2.000     |
| Livorno                       | 1.600       | 400                 | 2.000                   | Pisa                    | 1.500       | 500                 | 2.000     |
| Pisa                          | 1.500       | 500                 | 2.000                   | Arezzo                  | 1.000       | —                   | 1.000     |
| Arezzo                        | 1.000       | —                   | 1.000                   | Grosseto                | 2.300       | —                   | 2.300     |
| Grosseto                      | 2.300       | —                   | 2.300                   | TOSCANA                 | 53.100      | 900                 | 54.000    |
| TOSCANA                       | 53.100      | 900                 | 54.000                  | <b>Segue SANSEVIERE</b> |             |                     |           |

Segue Tav. 39 — Piante floricole  
 Segue B — SPECIE PER PIANTE INTERE DA VASO  
 Numero di piante prodotte

| PROVINCIE<br>REGIONI         | IN<br>SERRA    | IN<br>PIENA<br>ARIA | TOTALE         | PROVINCIE<br>REGIONI        | IN<br>SERRA    | IN<br>PIENA<br>ARIA | TOTALE         |
|------------------------------|----------------|---------------------|----------------|-----------------------------|----------------|---------------------|----------------|
| <b>TAGETI</b>                |                |                     |                | <b>Segue VIOLE</b>          |                |                     |                |
| Vercelli . . . . .           | 8.000          | —                   | 8.000          | Verona . . . . .            | 50.000         | —                   | 50.000         |
| Alessandria . . . . .        | 15.000         | —                   | 15.000         | Venezia . . . . .           | 500            | —                   | 500            |
| <b>PIEMONTE . . . . .</b>    | <b>23.000</b>  | <b>—</b>            | <b>23.000</b>  | Padova . . . . .            | 4.000          | 4.000               | 8.000          |
| Varese . . . . .             | —              | 500.000             | 500.000        | Rovigo . . . . .            | 9.200          | —                   | 9.200          |
| Brescia . . . . .            | 20.000         | —                   | 20.000         | <b>VENETO . . . . .</b>     | <b>59.700</b>  | <b>4.000</b>        | <b>63.700</b>  |
| <b>LOMBARDIA . . . . .</b>   | <b>20.000</b>  | <b>500.000</b>      | <b>520.000</b> | Trieste-FRIULI-V.G. . . . . | 30.000         | —                   | 30.000         |
| Bolzano-Bozen . . . . .      | 10.000         | —                   | 10.000         | Imperia-LIGURIA . . . . .   | 3.000          | 3.000               | 6.000          |
| Trento . . . . .             | 25.500         | —                   | 25.500         | Ferrara-EMILIA-R. . . . .   | 10.000         | —                   | 10.000         |
| <b>TRENTINO-A.A. . . . .</b> | <b>35.500</b>  | <b>—</b>            | <b>35.500</b>  | Perugia-UMBRIA . . . . .    | 2.000          | —                   | 2.000          |
| Verona . . . . .             | 30.000         | 32.000              | 62.000         | Ascoli Pi.-MARCHE . . . . . | 1.500          | —                   | 1.500          |
| Venezia . . . . .            | 500            | —                   | 500            | Roma-LAZIO . . . . .        | —              | 18.000              | 18.000         |
| <b>VENETO . . . . .</b>      | <b>30.500</b>  | <b>32.000</b>       | <b>62.500</b>  | Teramo-ABRUZZI . . . . .    | 12.000         | —                   | 12.000         |
| Trieste-FRIULI-V.G. . . . .  | —              | 20.000              | 20.000         | Palermo . . . . .           | —              | 500                 | 500            |
| Forlì-EMILIA-ROM. . . . .    | 10.000         | —                   | 10.000         | Messina . . . . .           | 2.000          | 3.000               | 5.000          |
| Ancona-MARCHE . . . . .      | —              | 8.000               | 8.000          | Catania . . . . .           | 400            | 400                 | 800            |
| Catania-SICILIA . . . . .    | —              | 400                 | 400            | <b>SICILIA . . . . .</b>    | <b>2.400</b>   | <b>3.900</b>        | <b>6.300</b>   |
| <b>ITALIA . . . . .</b>      | <b>119.000</b> | <b>560.400</b>      | <b>679.400</b> | <b>ITALIA . . . . .</b>     | <b>126.600</b> | <b>782.400</b>      | <b>909.000</b> |
| <b>TULIPANI</b>              |                |                     |                | <b>ALTRE</b>                |                |                     |                |
| Varese-LOMBARDIA . . . . .   | 38.000         | —                   | 38.000         | Torino . . . . .            | 8.600          | —                   | 8.600          |
| Vicenza . . . . .            | 10.000         | —                   | 10.000         | Vercelli . . . . .          | 3.500          | —                   | 3.500          |
| Treviso . . . . .            | —              | 1.000               | 1.000          | Novara . . . . .            | 3.000          | —                   | 3.000          |
| <b>VENETO . . . . .</b>      | <b>10.000</b>  | <b>1.000</b>        | <b>11.000</b>  | <b>PIEMONTE . . . . .</b>   | <b>15.100</b>  | <b>—</b>            | <b>15.100</b>  |
| Massa-Carrara . . . . .      | 5.000          | —                   | 5.000          | Varese-LOMBARDIA . . . . .  | —              | 350.000             | 350.000        |
| Lucca . . . . .              | 1.500          | —                   | 1.500          | Vicenza . . . . .           | 600            | —                   | 600            |
| Livorno . . . . .            | 5.000          | 2.000               | 7.000          | Padova . . . . .            | 27.500         | 2.500               | 30.000         |
| <b>TOSCANA . . . . .</b>     | <b>11.500</b>  | <b>2.000</b>        | <b>13.500</b>  | Rovigo . . . . .            | 9.200          | —                   | 9.200          |
| Perugia-UMBRIA . . . . .     | 1.000          | —                   | 1.000          | <b>VENETO . . . . .</b>     | <b>37.300</b>  | <b>2.500</b>        | <b>39.800</b>  |
| Ascoli Pi.-MARCHE . . . . .  | —              | 200                 | 200            | La Spezia-LIGURIA . . . . . | 57.000         | —                   | 57.000         |
| Roma-LAZIO . . . . .         | 1.000          | —                   | 1.000          | Lucca . . . . .             | 11.000         | —                   | 11.000         |
| Catanzaro-CALABRIA . . . . . | 100            | —                   | 100            | Pistoia . . . . .           | 2.000          | —                   | 2.000          |
| Catania-SICILIA . . . . .    | 400            | —                   | 400            | Livorno . . . . .           | 4.500          | 1.500               | 6.000          |
| <b>ITALIA . . . . .</b>      | <b>62.000</b>  | <b>3.200</b>        | <b>65.200</b>  | <b>TOSCANA . . . . .</b>    | <b>17.500</b>  | <b>1.500</b>        | <b>19.000</b>  |
| <b>VIOLE</b>                 |                |                     |                | Roma-LAZIO . . . . .        | 120.000        | 40.000              | 160.000        |
| Varese-LOMBARDIA . . . . .   | —              | 720.000             | 720.000        | Caserta . . . . .           | 2.700          | —                   | 2.700          |
| Bolzano-Bozen . . . . .      | —              | 30.000              | 30.000         | Salerno . . . . .           | 300            | 27.000              | 27.300         |
| Trento . . . . .             | 6.000          | 3.500               | 9.500          | <b>CAMPANIA . . . . .</b>   | <b>3.000</b>   | <b>27.000</b>       | <b>30.000</b>  |
| <b>TRENTINO-A.A. . . . .</b> | <b>6.000</b>   | <b>33.500</b>       | <b>39.500</b>  | Catania-SICILIA . . . . .   | —              | 500                 | 500            |
|                              |                |                     |                | <b>ITALIA . . . . .</b>     | <b>249.900</b> | <b>421.500</b>      | <b>671.400</b> |

Tav. 40 — Produzione delle coltivazioni foraggere (a)

Migliaia di quintali di foraggio verde

| PROVINCIE<br>REGIONI<br>ZONA<br>ALTIMETRICHE        | TEMPORANEE     |               |                                | PERMANENTI    |              |                                | PRODUZIONE<br>ACCESSORIA       | TOTALE<br>UNITA<br>FORAGGERE |
|---|----------------|---------------|--------------------------------|---------------|--------------|--------------------------------|--------------------------------|------------------------------|
|   | Prati          | Erbai         | Unità<br>foraggere<br>migliaia | Prati         | Pascoli      | Unità<br>foraggere<br>migliaia | UNITA<br>FORAGGERE<br>migliaia | migliaia                     |
| Torino . . . . .                                    | 15.539         | 13.489        | 491.541                        | 25.924        | 2.068        | 358.714                        | 2.293                          | 852.548                      |
| Vercelli . . . . .                                  | 3.767          | 673           | 71.543                         | 3.694         | 510          | 56.296                         | 585                            | 128.424                      |
| Novara . . . . .                                    | 6.064          | 721           | 118.654                        | 3.391         | 142          | 45.830                         | 576                            | 165.060                      |
| Cuneo . . . . .                                     | 25.788         | 5.733         | 553.003                        | 22.060        | 3.369        | 336.808                        | 2.705                          | 679.516                      |
| Asti . . . . .                                      | 3.895          | 181           | 54.642                         | 5.459         | 17           | 80.506                         | 1.741                          | 136.883                      |
| Alessandria . . . . .                               | 12.762         | 6.871         | 302.108                        | 4.706         | 195          | 63.563                         | 328                            | 369.993                      |
| <b>PIEMONTE . . . . .</b>                           | <b>67.815</b>  | <b>27.668</b> | <b>1.591.491</b>               | <b>65.234</b> | <b>6.301</b> | <b>941.717</b>                 | <b>8.228</b>                   | <b>2.541.436</b>             |
| MONTAGNA . . . . .                                  | —              | 397           | —                              | 15.509        | 5.905        | 300.698                        | —                              | —                            |
| COLLINA . . . . .                                   | —              | 4.220         | —                              | 19.475        | 285          | 272.313                        | —                              | —                            |
| PIANURA . . . . .                                   | —              | 23.051        | —                              | 30.250        | 111          | 368.706                        | —                              | —                            |
| <b>VALLE D'AGOSTA<br/>(MONTAGNA) . . . . .</b>      | <b>84</b>      | <b>30</b>     | <b>1.709</b>                   | <b>3.214</b>  | <b>1.353</b> | <b>60.693</b>                  | <b>62</b>                      | <b>62.464</b>                |
| Varese . . . . .                                    | 600            | 1.398         | 35.681                         | 2.436         | 81           | 37.298                         | 969                            | 73.948                       |
| Cumo . . . . .                                      | 106            | 1.248         | 27.752                         | 1.219         | 336          | 23.602                         | 430                            | 51.787                       |
| Sondrio . . . . .                                   | —              | 360           | 9.000                          | 3.838         | 725          | 65.464                         | —                              | 74.464                       |
| Milano . . . . .                                    | 31.546         | 16.312        | 735.664                        | 2.160         | —            | 111.000                        | 5.037                          | 852.401                      |
| Bergamo . . . . .                                   | 9.067          | 3.513         | 193.331                        | 6.135         | 758          | 97.238                         | 164                            | 241.039                      |
| Brescia . . . . .                                   | 23.479         | 26.429        | 777.038                        | 3.919         | 315          | 60.431                         | 157                            | 837.626                      |
| Pavia . . . . .                                     | 10.420         | 4.508         | 259.843                        | 1.360         | 45           | 53.235                         | 2.776                          | 311.814                      |
| Cremona . . . . .                                   | 28.173         | 24.967        | 875.051                        | 8.362         | 6            | 100.627                        | 27.089                         | 1.403.257                    |
| Mantova . . . . .                                   | 31.103         | 19.714        | 747.313                        | 4.457         | 44           | 63.563                         | 369                            | 803.084                      |
| <b>LOMBARDIA . . . . .</b>                          | <b>134.494</b> | <b>98.448</b> | <b>3.656.673</b>               | <b>43.891</b> | <b>2.340</b> | <b>604.307</b>                 | <b>38.344</b>                  | <b>4.299.324</b>             |
| MONTAGNA . . . . .                                  | —              | 661           | —                              | 11.594        | 2.121        | 202.328                        | —                              | —                            |
| COLLINA . . . . .                                   | —              | 7.329         | —                              | 11.961        | 141          | 153.818                        | —                              | —                            |
| PIANURA . . . . .                                   | —              | 90.458        | —                              | 20.336        | 78           | 248.161                        | —                              | —                            |
| Bolzano . . . . .                                   | 1.218          | 895           | 37.263                         | 12.632        | 2.594        | 218.000                        | 167                            | 255.430                      |
| Trento . . . . .                                    | 675            | 424           | 21.168                         | 5.892         | 1.890        | 108.831                        | 968                            | 136.907                      |
| <b>TRENTINO-ALTO ADIGE<br/>(MONTAGNA) . . . . .</b> | <b>1.893</b>   | <b>1.319</b>  | <b>58.431</b>                  | <b>18.524</b> | <b>4.484</b> | <b>326.831</b>                 | <b>1.075</b>                   | <b>386.337</b>               |
| Verona . . . . .                                    | 19.700         | 14.562        | 551.617                        | 3.850         | 754          | 61.051                         | 6.619                          | 619.287                      |
| Vicenza . . . . .                                   | 9.468          | 6.099         | 270.078                        | 12.634        | 1.351        | 187.982                        | 6.922                          | 464.992                      |
| Belluno . . . . .                                   | 1.105          | 156           | 21.508                         | 6.203         | 300          | 97.513                         | 1.037                          | 136.698                      |
| Treviso . . . . .                                   | 11.316         | 4.550         | 240.372                        | 4.264         | 236          | 65.018                         | 15.035                         | 351.325                      |
| Venezia . . . . .                                   | 6.039          | 7.007         | 234.521                        | 180           | —            | 8.155                          | —                              | 245.376                      |
| Padova . . . . .                                    | 7.552          | 9.707         | 395.964                        | 3.761         | —            | 46.094                         | 12.860                         | 454.906                      |
| Rovigo . . . . .                                    | 11.544         | 3.298         | 230.654                        | 84            | —            | 4.283                          | —                              | 236.198                      |
| <b>VENETO . . . . .</b>                             | <b>67.692</b>  | <b>44.412</b> | <b>1.854.714</b>               | <b>30.978</b> | <b>2.541</b> | <b>461.618</b>                 | <b>56.150</b>                  | <b>2.372.482</b>             |
| MONTAGNA . . . . .                                  | —              | 365           | —                              | 9.251         | 1.994        | 169.199                        | —                              | —                            |
| COLLINA . . . . .                                   | —              | 4.103         | —                              | 5.774         | 514          | 90.270                         | —                              | —                            |
| PIANURA . . . . .                                   | —              | 39.944        | —                              | 15.953        | 33           | 202.149                        | —                              | —                            |
| Pordenone . . . . .                                 | 5.771          | 959           | 95.684                         | 2.145         | 354          | 37.804                         | 9                              | 133.497                      |
| Udine . . . . .                                     | 8.519          | 4.466         | 187.665                        | 1.182         | 103          | 18.485                         | 100                            | 249.250                      |
| Gorizia . . . . .                                   | 743            | 237           | 13.708                         | 336           | 1            | 5.052                          | 237                            | 18.997                       |
| Trieste . . . . .                                   | 31             | 23            | 758                            | 200           | 24           | 4.392                          | 52                             | 6.202                        |
| <b>FRIULI-VENEZIA GIULIA . . . . .</b>              | <b>15.064</b>  | <b>5.695</b>  | <b>297.815</b>                 | <b>3.863</b>  | <b>482</b>   | <b>64.733</b>                  | <b>398</b>                     | <b>362.946</b>               |
| MONTAGNA . . . . .                                  | —              | 41            | —                              | 768           | 349          | 17.074                         | —                              | —                            |
| COLLINA . . . . .                                   | —              | 451           | —                              | 1.838         | 132          | 29.678                         | —                              | —                            |
| PIANURA . . . . .                                   | —              | 5.203         | —                              | 1.257         | 1            | 17.981                         | —                              | —                            |
| Imperia . . . . .                                   | 16             | 1             | 276                            | 115           | 95           | 3.239                          | 20                             | 3.536                        |
| Savona . . . . .                                    | 842            | 33            | 11.929                         | 920           | 87           | 15.073                         | 969                            | 27.971                       |
| Genova . . . . .                                    | 941            | 176           | 16.067                         | 3.317         | 648          | 57.558                         | 2.747                          | 76.372                       |
| La Spezia . . . . .                                 | 241            | 151           | 5.896                          | 449           | 209          | 9.883                          | 2.066                          | 17.845                       |
| <b>LIGURIA . . . . .</b>                            | <b>2.040</b>   | <b>361</b>    | <b>34.168</b>                  | <b>4.798</b>  | <b>1.039</b> | <b>85.753</b>                  | <b>5.802</b>                   | <b>125.723</b>               |
| MONTAGNA . . . . .                                  | —              | 152           | —                              | 5.885         | 943          | 71.285                         | —                              | —                            |
| COLLINA . . . . .                                   | —              | 209           | —                              | 913           | 96           | 14.468                         | —                              | —                            |

(a) Cfr. nota a pag. 8.



Segue Tav. 40 — Produzione delle coltivazioni foraggere (a)

Migliaia di quintali di foraggio verde

| PROVINCIE<br>REGIONI<br>ZONE<br>ALTIMETRICHE | TEMPORANEE     |               |                                | PERMANENTI    |              |                                | PRODUZIONE<br>ACCESSORIA<br>—<br>UNITÀ<br>FORAGGERE<br>migliaia | TOTALE<br>UNITÀ<br>FORAGGERE<br>migliaia |
|--|----------------|---------------|--------------------------------|---------------|--------------|--------------------------------|---|--|
|  | Prati          | Erbai         | Unità<br>foraggere<br>migliaia | Prati         | Pascoli      | Unità<br>foraggere<br>migliaia |   |  |
| Piacenza                                     | 17.269         | 2.452         | 281.407                        | 2.150         | 5            | 27.875                         | 1.080   | 310.362                                  |
| Parma  | 22.879         | 3.363         | 385.919                        | 5.095         | 456          | 73.442                         | 328   | 459.689                                  |
| Reggio nell'Emilia                           | 22.918         | 14.785        | 549.093                        | 9.299         | 480          | 120.687                        | 4.000   | 673.780                                  |
| Modena                                       | 18.570         | 10.331        | 414.030                        | 1.754         | 384          | 30.373                         | 1.050   | 445.453                                  |
| Bologna                                      | 22.200         | 4.590         | 386.530                        | 336           | 240          | 8.856                          | 1.055   | 396.441                                  |
| Ferrara                                      | 7.200          | 4.032         | 190.515                        | 35            | 4            | 575                            | 1.655   | 192.745                                  |
| Ravenna                                      | 9.055          | 1.985         | 169.923                        | 171           | 32           | 3.074                          | 412   | 173.409                                  |
| Forlì  | 12.934         | 2.044         | 207.390                        | 618           | 2.519        | 49.322                         | 418   | 257.130                                  |
| <b>EMILIA-ROMAGNA</b>                        | <b>133.025</b> | <b>43.582</b> | <b>2.584.807</b>               | <b>19.458</b> | <b>4.120</b> | <b>314.204</b>                 | <b>9.998</b>  | <b>2.909.009</b>                         |
| MONTAGNA                                     | .....          | 899           | .....                          | 3.059         | 2.944        | 92.669                         | .....   | .....                                    |
| COLLINA                                      | .....          | 4.713         | .....                          | 3.989         | 1.129        | 70.481                         | .....   | .....                                    |
| PIANURA                                      | .....          | 37.970        | .....                          | 12.410        | 47           | 151.054                        | .....   | .....                                    |
| Massa-Carrara                                | 957            | 217           | 16.468                         | 599           | 186          | 11.535                         | 438   | 28.441                                   |
| Lucca  | 1.412          | 1.004         | 34.922                         | 1.134         | 280          | 20.879                         | 1.277   | 57.078                                   |
| Pistoia                                      | 892            | 1.741         | 35.409                         | 244           | 140          | 5.853                          | 883   | 42.145                                   |
| Pirenze                                      | 2.966          | 940           | 54.681                         | 759           | 1.010        | 27.111                         | 4.281   | 86.073                                   |
| Livorno                                      | 1.755          | 2.400         | 56.120                         | 384           | 50           | 6.856                          | 6.143   | 69.119                                   |
| Pisa   | 6.121          | 2.236         | 112.772                        | 1.937         | 3.128        | 78.797                         | 5.526   | 197.095                                  |
| Arezzo                                       | 4.110          | 2.687         | 93.366                         | 666           | 633          | 20.955                         | 639   | 114.060                                  |
| Siena  | 4.419          | 2.083         | 89.727                         | 19            | 2.162        | 34.660                         | 8.689   | 133.076                                  |
| Grosseto                                     | 3.160          | 4.571         | 105.161                        | 884           | 735          | 24.950                         | 4.252   | 134.363                                  |
| <b>TOSCANA</b>                               | <b>25.792</b>  | <b>17.879</b> | <b>598.626</b>                 | <b>6.292</b>  | <b>8.658</b> | <b>230.696</b>                 | <b>32.128</b>   | <b>861.450</b>                           |
| MONTAGNA                                     | .....          | 1.747         | .....                          | 2.269         | 1.650        | 59.870                         | .....   | .....                                    |
| COLLINA                                      | .....          | 13.491        | .....                          | 2.570         | 6.430        | 140.558                        | .....   | .....                                    |
| PIANURA                                      | .....          | 2.641         | .....                          | 1.453         | 578          | 30.268                         | .....   | .....                                    |
| Perugia                                      | 16.260         | 7.920         | 330.291                        | 337           | 4.769        | 79.861                         | 1.830   | 411.982                                  |
| Terni  | 8.584          | 9.336         | 250.642                        | 335           | 437          | 11.936                         | 4.439   | 267.017                                  |
| <b>UMBRIA</b>                                | <b>24.844</b>  | <b>17.256</b> | <b>580.933</b>                 | <b>672</b>    | <b>5.206</b> | <b>91.797</b>                  | <b>6.269</b>  | <b>678.999</b>                           |
| MONTAGNA                                     | .....          | 3.419         | .....                          | 457           | 3.403        | 59.950                         | .....   | .....                                    |
| COLLINA                                      | .....          | 13.837        | .....                          | 215           | 1.803        | 31.847                         | .....   | .....                                    |
| Pesaro e Urbino                              | 9.826          | 953           | 150.048                        | 468           | 1.708        | 34.177                         | 6.075   | 190.300                                  |
| Ancona                                       | 11.760         | 2.633         | 203.942                        | 87            | 260          | 5.450                          | 11.900  | 221.292                                  |
| Macerata                                     | 15.335         | 2.093         | 262.600                        | 269           | 874          | 17.931                         | 4.003   | 284.534                                  |
| Ascoli Piceno                                | 12.700         | 2.590         | 223.403                        | 255           | 470          | 11.287                         | 4.082   | 238.772                                  |
| <b>MARCHE</b>                                | <b>49.621</b>  | <b>8.269</b>  | <b>839.993</b>                 | <b>1.079</b>  | <b>3.312</b> | <b>68.845</b>                  | <b>26.060</b>   | <b>934.898</b>                           |
| MONTAGNA                                     | .....          | 424           | .....                          | 725           | 2.061        | 43.644                         | .....   | .....                                    |
| COLLINA                                      | .....          | 7.845         | .....                          | 354           | 1.251        | 25.201                         | .....   | .....                                    |
| Viterbo                                      | 10.219         | 14.407        | 330.129                        | 25            | 95           | 1.892                          | 19.453  | 351.474                                  |
| Rieti  | 11.080         | 4.504         | 216.212                        | 265           | 544          | 12.599                         | 299   | 229.110                                  |
| Roma   | 12.947         | 15.729        | 423.416                        | 2.419         | 4.137        | 102.063                        | 22.090  | 547.569                                  |
| Latina                                       | 9.929          | 10.149        | 280.248                        | 916           | 1.158        | 31.027                         | 5.228   | 316.503                                  |
| Frosinone                                    | 2.357          | 5.475         | 105.264                        | 17            | 278          | 4.675                          | 7.327   | 117.266                                  |
| <b>LAZIO</b>                                 | <b>46.532</b>  | <b>50.264</b> | <b>1.355.269</b>               | <b>3.642</b>  | <b>6.212</b> | <b>152.256</b>                 | <b>54.397</b>   | <b>1.561.922</b>                         |
| MONTAGNA                                     | .....          | 2.823         | .....                          | 879           | 1.587        | 38.548                         | .....   | .....                                    |
| COLLINA                                      | .....          | 24.394        | .....                          | 1.737         | 5.551        | 79.342                         | .....   | .....                                    |
| PIANURA                                      | .....          | 22.947        | .....                          | 1.026         | 1.264        | 34.366                         | .....   | .....                                    |
| L'Aquila                                     | 1.536          | 1.442         | 40.062                         | 1.442         | 3.200        | 72.174                         | 7.552   | 119.788                                  |
| Teramo                                       | 9.820          | 2.838         | 169.971                        | 153           | 885          | 16.367                         | 1.560   | 187.898                                  |
| Pescara                                      | 3.142          | 3.828         | 94.789                         | 5             | 367          | 5.910                          | 3.878   | 104.577                                  |
| Chieti                                       | 9.856          | 1.641         | 137.351                        | 58            | 390          | 7.065                          | 1.792   | 146.208                                  |
| <b>ABRUZZI</b>                               | <b>24.354</b>  | <b>9.749</b>  | <b>442.173</b>                 | <b>1.658</b>  | <b>4.842</b> | <b>101.516</b>                 | <b>14.782</b>   | <b>558.471</b>                           |
| MONTAGNA                                     | .....          | 2.528         | .....                          | 1.618         | 4.594        | 96.975                         | .....   | .....                                    |
| COLLINA                                      | .....          | 7.221         | .....                          | 40            | 248          | 4.541                          | .....   | .....                                    |
| Isernia                                      | 1.744          | 743           | 33.788                         | 537           | 1.166        | 26.586                         | 290   | 60.664                                   |
| Campobisso                                   | 4.752          | 2.611         | 96.807                         | 114           | 305          | 6.569                          | 1.412   | 104.788                                  |
| <b>MOLISE</b>                                | <b>6.496</b>   | <b>3.354</b>  | <b>130.595</b>                 | <b>651</b>    | <b>1.471</b> | <b>33.155</b>                  | <b>1.702</b>  | <b>165.452</b>                           |
| MONTAGNA                                     | .....          | 794           | .....                          | 329           | 765          | 17.100                         | .....   | .....                                    |
| COLLINA                                      | .....          | 2.560         | .....                          | 322           | 706          | 16.055                         | .....   | .....                                    |

(a) Cfr. nota a pag. 8.

Segue Tav. 40 — Produzione delle coltivazioni foraggere (a)

Migliaia di quintali di foraggio verde

| PROVINCIE<br>REGIONI<br>ZONE<br>ALTIMETRICHE | TEMPORANEE     |                |                                | PERMANENTI     |                |                                | PRODUZIONE<br>ACCESSORIA<br>—<br>UNITÀ<br>FORAGGERE<br>migliaia | TOTALE<br>UNITÀ<br>FORAGGERE<br>migliaia |
|--|----------------|----------------|--------------------------------|----------------|----------------|--------------------------------|---|--|
|  | Prati          | Erbai          | Unità<br>foraggere<br>migliaia | Prati          | Pascoli        | Unità<br>foraggere<br>migliaia |   |  |
| Caserta                                      | 5.220          | 19.431         | 355.965                        | 2.742          | 240            | 44.330                         | 7.253   | 407.548                                  |
| Benevento                                    | 5.395          | 2.683          | 105.045                        | 693            | 1.301          | 31.081                         | 2.523   | 138.649                                  |
| Napoli                                       | 259            | 282            | 7.370                          | 25             | 7              | 476                            | 8.230   | 16.076                                   |
| Avellino                                     | 4.600          | 661            | 67.564                         | 640            | 320            | 14.688                         | 14.037  | 96.289                                   |
| Salerno                                      | 8.898          | 4.616          | 175.617                        | 266            | 1.776          | 32.230                         | 11.861  | 219.708                                  |
| <b>CAMPANIA</b>                              | <b>24.372</b>  | <b>27.673</b>  | <b>711.561</b>                 | <b>4.366</b>   | <b>3.644</b>   | <b>122.805</b>                 | <b>43.904</b>   | <b>878.120</b>                           |
| MONTAGNA                                     | .....          | 2.303          | .....                          | 1.155          | 1.974          | 48.710                         | .....   | .....                                    |
| COLLINA                                      | .....          | 10.052         | .....                          | 1.827          | 1.474          | 50.843                         | .....   | .....                                    |
| PIANURA                                      | .....          | 15.318         | .....                          | 1.384          | 196            | 23.252                         | .....   | .....                                    |
| Foggia                                       | 692            | 3.937          | 63.277                         | .....          | 3.240          | 51.516                         | 16.495  | 131.288                                  |
| Bari   | 6              | 4.422          | 61.782                         | .....          | 3.600          | 57.245                         | 12.075  | 131.182                                  |
| Taranto                                      | 298            | 1.504          | 25.171                         | .....          | 133            | 2.107                          | 14.184  | 41.462                                   |
| Brindisi                                     | 121            | 2.974          | 43.087                         | .....          | 274            | 4.365                          | 5.039   | 53.039                                   |
| Lecce  | 128            | 3.126          | 41.565                         | .....          | 356            | 5.660                          | 39.478  | 86.703                                   |
| <b>PUGLIA</b>                                | <b>1.245</b>   | <b>15.963</b>  | <b>234.882</b>                 | .....          | <b>7.603</b>   | <b>120.893</b>                 | <b>87.819</b>   | <b>443.594</b>                           |
| MONTAGNA                                     | .....          | 394            | .....                          | .....          | 240            | 3.816                          | .....   | .....                                    |
| COLLINA                                      | .....          | 7.422          | .....                          | .....          | 5.194          | 82.588                         | .....   | .....                                    |
| PIANURA                                      | .....          | 8.147          | .....                          | .....          | 2.169          | 34.489                         | .....   | .....                                    |
| Potenza                                      | 1.520          | 2.497          | 54.466                         | 94             | 1.376          | 23.281                         | 13.082  | 90.829                                   |
| Matera                                       | 151            | 4.141          | 57.209                         | .....          | 794            | 12.617                         | 17.341  | 87.167                                   |
| <b>BASILICATA</b>                            | <b>1.671</b>   | <b>6.638</b>   | <b>111.675</b>                 | .....          | <b>94</b>      | <b>35.898</b>                  | <b>30.423</b>   | <b>177.996</b>                           |
| MONTAGNA                                     | .....          | 1.482          | .....                          | .....          | 38             | 1.132                          | 18.554  | .....                                    |
| COLLINA                                      | .....          | 3.825          | .....                          | .....          | 56             | 883                            | 14.878  | .....                                    |
| PIANURA                                      | .....          | 1.331          | .....                          | .....          | 155            | 2.466                          | .....   | .....                                    |
| Cosenza                                      | 1.674          | 4.615          | 85.067                         | 430            | 1.527          | 30.237                         | 10.697  | 126.001                                  |
| Catanzaro                                    | 4.809          | 6.819          | 150.879                        | 49             | 1.645          | 26.891                         | 57.285  | 235.055                                  |
| Reggio di Calabria                           | 655            | 995            | 19.892                         | .....          | 1.165          | 9.637                          | 9.637   | 48.947                                   |
| <b>CALABRIA</b>                              | <b>7.138</b>   | <b>12.429</b>  | <b>255.838</b>                 | <b>479</b>     | <b>4.337</b>   | <b>75.646</b>                  | <b>77.619</b>   | <b>409.103</b>                           |
| MONTAGNA                                     | .....          | .....          | .....                          | .....          | 185            | 1.958                          | 33.722  | .....                                    |
| COLLINA                                      | .....          | 7.918          | .....                          | .....          | 287            | 39.181                         | .....   | .....                                    |
| PIANURA                                      | .....          | 3.146          | .....                          | .....          | 7              | 166                            | 2.743   | .....                                    |
| Trapani                                      | 934            | 75             | 11.239                         | .....          | 304            | 4.838                          | 1.122   | 17.199                                   |
| Palermo                                      | 7.424          | 2.771          | 118.674                        | .....          | 2.533          | 40.275                         | 26.990  | 185.939                                  |
| Messina                                      | 1.284          | 571            | 21.621                         | .....          | 2.605          | 41.424                         | 6.495   | 69.540                                   |
| Agrigento                                    | 2.569          | 1.077          | 42.309                         | .....          | 635            | 10.100                         | 1.362   | 53.771                                   |
| Caltanissetta                                | 877            | 5.257          | 81.813                         | .....          | 237            | 3.754                          | 14.886  | 100.463                                  |
| Enna   | 240            | 4.680          | 64.806                         | .....          | 503            | 7.991                          | 8.202   | 80.999                                   |
| Catania                                      | 500            | 2.231          | 36.038                         | .....          | 322            | 5.117                          | 23.021  | 64.176                                   |
| Ragusa                                       | 10.962         | 7.019          | 280.917                        | .....          | 341            | 5.427                          | 9.887   | 296.231                                  |
| Siracusa                                     | 361            | 4.111          | 61.781                         | .....          | 506            | 8.045                          | 6.760   | 76.586                                   |
| <b>SICILIA</b>                               | <b>25.151</b>  | <b>27.792</b>  | <b>719.198</b>                 | .....          | <b>7.986</b>   | <b>126.981</b>                 | <b>98.725</b>   | <b>944.904</b>                           |
| MONTAGNA                                     | .....          | 3.485          | .....                          | .....          | 3.640          | 57.878                         | .....   | .....                                    |
| COLLINA                                      | .....          | 21.155         | .....                          | .....          | 3.749          | 59.611                         | .....   | .....                                    |
| PIANURA                                      | .....          | 3.152          | .....                          | .....          | 597            | 9.492                          | .....   | .....                                    |
| Sassari                                      | 1.014          | 2.323          | 45.766                         | 605            | 12.455         | 207.110                        | 22.549  | 275.425                                  |
| Nuoro  | 259            | 3.229          | 47.932                         | 533            | 11.871         | 196.691                        | 175.728   | 420.351                                  |
| Oriстано                                     | 2.046          | 2.733          | 73.713                         | 25             | 2.115          | 33.998                         | 3.691   | 111.402                                  |
| Cagliari                                     | 1.116          | 3.334          | 60.918                         | 17             | 4.863          | 77.586                         | 10.400  | 148.904                                  |
| <b>SARDEGNA</b>                              | <b>4.435</b>   | <b>11.619</b>  | <b>228.329</b>                 | <b>1.180</b>   | <b>31.304</b>  | <b>515.385</b>                 | <b>212.368</b>  | <b>956.082</b>                           |
| MONTAGNA                                     | .....          | 827            | .....                          | .....          | 81             | 5.142                          | 82.969  | .....                                    |
| COLLINA                                      | .....          | 7.340          | .....                          | .....          | 1.017          | 23.124                         | 382.882   | .....                                    |
| PIANURA                                      | .....          | 3.452          | .....                          | .....          | 82             | 3.038                          | 49.534  | .....                                    |
| <b>ITALIA</b>                                | <b>683.758</b> | <b>430.400</b> | <b>16.888.880</b>              | <b>210.073</b> | <b>109.405</b> | <b>4.535.729</b>               | <b>808.253</b>  | <b>21.630.882</b>                        |
| MONTAGNA                                     | .....          | 25.953         | .....                          | .....          | 73.540         | 48.249                         | 1.802.513   | .....                                    |
| COLLINA                                      | .....          | 147.684        | .....                          | .....          | 52.375         | 52.723                         | 1.558.555   | .....                                    |
| PIANURA                                      | .....          | 256.763        | .....                          | .....          | 84.158         | 8.433                          | 1.174.661   | .....                                    |

(a) Cfr. nota a pag. 8.

TAV. 41 — Foraggiere temporanee

A — COMPLESSO

Superficie in ettari; produzione in migliaia di quintali di foraggio verde

| PROVINCIE<br>REGIONI<br>ZONE<br>ALTIMETRICHE | SUPERFICIE     |                            |            | PRODUZIONE                |                                 |                | UNITÀ<br>FORAGGERE<br>migliaia |
|--|----------------|----------------------------|------------|---------------------------|---------------------------------|----------------|--------------------------------|
|  | Totale         | di cui utilizzata mediante |            | sfalciata<br>(o raccolta) | utilizzata<br>con<br>il pascolo | In complesso   |                                |
|  |                | sfalci<br>(o raccolta)     | pascolo    |                           |                                 |                |                                |
| Torino . . . . .                             | 91.109         | 90.611                     | —          | 29.028                    | —                               | 29.028         | 491.541                        |
| Vercelli . . . . .                           | 14.250         | 14.120                     | —          | 4.440                     | —                               | 4.440          | 71.543                         |
| Novara . . . . .                             | 23.640         | 23.440                     | —          | 6.785                     | —                               | 6.785          | 118.654                        |
| Cuneo . . . . .                              | 127.800        | 122.000                    | —          | 31.521                    | —                               | 31.521         | 553.003                        |
| Asti . . . . .                               | 14.600         | 14.600                     | —          | 4.076                     | —                               | 4.076          | 54.642                         |
| Alessandria . . . . .                        | 55.080         | 55.028                     | —          | 19.633                    | —                               | 19.633         | 302.108                        |
| <b>PIEMONTE</b>                              | <b>324.479</b> | <b>319.799</b>             | —          | <b>95.483</b>             | —                               | <b>95.483</b>  | <b>1.591.491</b>               |
| MONTAGNA . . . . .                           | —              | 13.599                     | —          | 2.195                     | —                               | 2.195          | —                              |
| COLLINA . . . . .                            | —              | 86.825                     | —          | 22.007                    | —                               | 22.007         | —                              |
| PIANURA . . . . .                            | —              | 219.375                    | —          | 71.281                    | —                               | 71.281         | —                              |
| <b>VALLE D'AOSTA</b><br>(MONTAGNA)           | <b>623</b>     | <b>623</b>                 | —          | <b>114</b>                | —                               | <b>114</b>     | <b>1.709</b>                   |
| Varese . . . . .                             | 9.290          | 9.117                      | —          | 1.998                     | —                               | 1.998          | 35.681                         |
| Como . . . . .                               | 4.609          | 4.609                      | —          | 1.354                     | —                               | 1.354          | 27.752                         |
| Sondrio . . . . .                            | 1.200          | 1.200                      | —          | 360                       | —                               | 360            | 9.000                          |
| Milano . . . . .                             | 115.939        | 115.939                    | —          | 47.858                    | —                               | 47.858         | 735.664                        |
| Bergamo . . . . .                            | 41.591         | 40.480                     | —          | 12.579                    | —                               | 12.579         | 193.331                        |
| Brescia . . . . .                            | 147.900        | 147.900                    | —          | 49.908                    | —                               | 49.908         | 777.038                        |
| Pavia . . . . .                              | 78.336         | 78.336                     | —          | 14.928                    | —                               | 14.928         | 255.843                        |
| Cremona . . . . .                            | 121.596        | 121.596                    | —          | 53.140                    | —                               | 53.140         | 875.051                        |
| Mantova . . . . .                            | 130.847        | 130.847                    | —          | 50.817                    | —                               | 50.817         | 747.313                        |
| <b>LOMBARDIA</b>                             | <b>651.308</b> | <b>650.024</b>             | —          | <b>232.942</b>            | —                               | <b>232.942</b> | <b>3.656.673</b>               |
| MONTAGNA . . . . .                           | —              | 8.292                      | —          | 1.316                     | —                               | 1.316          | —                              |
| COLLINA . . . . .                            | —              | 64.420                     | —          | 14.455                    | —                               | 14.455         | —                              |
| PIANURA . . . . .                            | —              | 577.312                    | —          | 217.171                   | —                               | 217.171        | —                              |
| Bolzano . . . . .                            | 7.570          | 7.570                      | —          | 2.113                     | —                               | 2.113          | 37.263                         |
| Trento . . . . .                             | 4.526          | 4.526                      | —          | 1.099                     | —                               | 1.099          | 21.168                         |
| <b>TRENTINO-ALTO ADIGE</b><br>(MONTAGNA)     | <b>12.096</b>  | <b>12.096</b>              | —          | <b>3.212</b>              | —                               | <b>3.212</b>   | <b>58.431</b>                  |
| Verona . . . . .                             | 75.057         | 75.057                     | —          | 34.262                    | —                               | 34.262         | 551.617                        |
| Vicenza . . . . .                            | 40.026         | 40.026                     | —          | 15.567                    | —                               | 15.567         | 270.075                        |
| Belluno . . . . .                            | 4.222          | 4.222                      | —          | 1.261                     | —                               | 1.261          | 21.508                         |
| Treviso . . . . .                            | 51.800         | 51.530                     | 180        | 15.874                    | —                               | 15.874         | 240.372                        |
| Venezia . . . . .                            | 33.937         | 33.937                     | —          | 13.037                    | 2                               | 13.037         | 234.521                        |
| Padova . . . . .                             | 46.979         | 46.979                     | —          | 17.259                    | —                               | 17.259         | 305.963                        |
| Rovigo . . . . .                             | 32.362         | 32.362                     | —          | 14.842                    | —                               | 14.842         | 230.655                        |
| <b>VENETO</b>                                | <b>284.383</b> | <b>284.113</b>             | <b>180</b> | <b>112.102</b>            | <b>2</b>                        | <b>112.104</b> | <b>1.854.714</b>               |
| MONTAGNA . . . . .                           | —              | 98.232                     | —          | 1.914                     | —                               | 1.914          | —                              |
| COLLINA . . . . .                            | —              | 32.704                     | —          | 10.515                    | —                               | 10.515         | —                              |
| PIANURA . . . . .                            | —              | 153.177                    | —          | 99.673                    | —                               | 99.673         | —                              |
| Pordenone . . . . .                          | 24.830         | 24.830                     | —          | 6.730                     | —                               | 6.730          | 95.684                         |
| Udine . . . . .                              | 52.440         | 52.440                     | —          | 13.005                    | —                               | 13.005         | 187.665                        |
| Gorizia . . . . .                            | 2.465          | 2.465                      | —          | 970                       | —                               | 970            | 13.708                         |
| Trieste . . . . .                            | 356            | 356                        | —          | 54                        | —                               | 54             | 758                            |
| <b>FRIULI-VENEZIA GIULIA</b>                 | <b>80.091</b>  | <b>80.091</b>              | —          | <b>20.759</b>             | —                               | <b>20.759</b>  | <b>297.815</b>                 |
| MONTAGNA . . . . .                           | —              | 418                        | —          | 87                        | —                               | 87             | —                              |
| COLLINA . . . . .                            | —              | 15.389                     | —          | 3.132                     | —                               | 3.132          | —                              |
| PIANURA . . . . .                            | —              | 64.284                     | —          | 17.540                    | —                               | 17.540         | —                              |
| Imperia . . . . .                            | 685            | 659                        | —          | 17                        | —                               | 17             | 276                            |
| Savona . . . . .                             | 3.137          | 3.002                      | 26         | 873                       | 2                               | 875            | 11.929                         |
| Genova . . . . .                             | 3.952          | 3.952                      | —          | 1.117                     | —                               | 1.117          | 19.067                         |
| La Spezia . . . . .                          | 1.801          | 1.578                      | 80         | 387                       | 5                               | 392            | 5.890                          |
| <b>LIGURIA</b>                               | <b>9.575</b>   | <b>9.211</b>               | <b>100</b> | <b>2.394</b>              | <b>7</b>                        | <b>2.401</b>   | <b>34.168</b>                  |
| MONTAGNA . . . . .                           | —              | 7.014                      | —          | 1.816                     | —                               | 1.816          | —                              |
| COLLINA . . . . .                            | —              | 2.197                      | —          | 578                       | —                               | 578            | —                              |

Seque Tav. 41 — Foraggiere temporanee

A — COMPLESSO

Superficie in ettari; produzione in migliaia di quintali di foraggio verde

| PROVINCIE<br>REGIONI<br>ZONE<br>ALTIMETRICHE | SUPERFICIE     |                            |               | PRODUZIONE                |                                 |                | UNITÀ<br>FORAGGERE<br>migliaia |
|--|----------------|----------------------------|---------------|---------------------------|---------------------------------|----------------|--------------------------------|
|  | Totale         | di cui utilizzata mediante |               | sfalciata<br>(o raccolta) | utilizzata<br>con<br>il pascolo | In complesso   |                                |
|  |                | sfalci<br>(o raccolta)     | pascolo       |                           |                                 |                |                                |
| Piacenza . . . . .                           | 78.000         | 78.000                     | —             | 19.721                    | —                               | 19.721         | 281.407                        |
| Parma . . . . .                              | 86.969         | 83.220                     | —             | 26.242                    | —                               | 26.242         | 385.919                        |
| Reggio nell'Emilia . . . . .                 | 102.450        | 102.450                    | —             | 37.703                    | —                               | 37.703         | 549.693                        |
| Modena . . . . .                             | 93.961         | 93.961                     | —             | 28.901                    | —                               | 28.901         | 414.039                        |
| Bologna . . . . .                            | 67.100         | 60.100                     | 3.509         | 25.740                    | 1.050                           | 26.790         | 386.590                        |
| Ferrara . . . . .                            | 32.320         | 32.320                     | —             | 11.232                    | —                               | 11.232         | 190.516                        |
| Ravenna . . . . .                            | 25.000         | 25.000                     | —             | 11.040                    | —                               | 11.040         | 169.923                        |
| Forlì . . . . .                              | 54.000         | 54.000                     | —             | 14.978                    | —                               | 14.978         | 207.359                        |
| <b>EMILIA-ROMAGNA</b>                        | <b>539.800</b> | <b>529.051</b>             | <b>3.500</b>  | <b>175.557</b>            | <b>1.050</b>                    | <b>176.607</b> | <b>2.584.807</b>               |
| MONTAGNA . . . . .                           | —              | 87.825                     | —             | 18.075                    | —                               | 18.075         | —                              |
| COLLINA . . . . .                            | —              | 168.757                    | —             | 45.518                    | —                               | 45.518         | —                              |
| PIANURA . . . . .                            | —              | 272.469                    | —             | 111.964                   | —                               | 111.964        | —                              |
| Massa-Carrara . . . . .                      | 4.750          | 4.750                      | —             | 1.174                     | —                               | 1.174          | 16.468                         |
| Lucca . . . . .                              | 9.089          | 9.089                      | —             | 2.416                     | —                               | 2.416          | 34.922                         |
| Pistoia . . . . .                            | 7.730          | 6.940                      | 100           | 2.615                     | 18                              | 2.633          | 35.409                         |
| Pinerolo . . . . .                           | 25.111         | 19.725                     | 1.381         | 3.686                     | 220                             | 3.906          | 54.681                         |
| Livorno . . . . .                            | 12.745         | 10.400                     | 995           | 3.880                     | 275                             | 4.155          | 56.120                         |
| Pisa . . . . .                               | 30.480         | 33.050                     | 550           | 8.264                     | 93                              | 8.357          | 112.773                        |
| Arezzo . . . . .                             | 50.305         | 45.505                     | 4.800         | 9.269                     | 29                              | 9.298          | 93.366                         |
| Siena . . . . .                              | 35.910         | 30.140                     | 4.870         | 6.005                     | 497                             | 6.502          | 89.727                         |
| Grosseto . . . . .                           | 35.500         | 34.350                     | 700           | 7.651                     | 80                              | 7.731          | 105.151                        |
| <b>TOSCANA</b>                               | <b>216.820</b> | <b>193.949</b>             | <b>13.366</b> | <b>42.459</b>             | <b>1.212</b>                    | <b>43.671</b>  | <b>598.624</b>                 |
| MONTAGNA . . . . .                           | —              | 30.337                     | —             | 4.918                     | —                               | 4.918          | —                              |
| COLLINA . . . . .                            | —              | 137.469                    | —             | 30.159                    | —                               | 30.159         | —                              |
| PIANURA . . . . .                            | —              | 26.143                     | —             | 7.382                     | —                               | 7.382          | —                              |
| Perugia . . . . .                            | 103.200        | 95.200                     | —             | 24.180                    | —                               | 24.180         | 330.891                        |
| Terni . . . . .                              | 66.160         | 51.540                     | 2.960         | 17.285                    | 635                             | 17.920         | 250.542                        |
| <b>UMBRIA</b>                                | <b>169.360</b> | <b>156.740</b>             | <b>2.960</b>  | <b>41.465</b>             | <b>635</b>                      | <b>42.100</b>  | <b>580.933</b>                 |
| MONTAGNA . . . . .                           | —              | 43.390                     | —             | 9.454                     | —                               | 9.454          | —                              |
| COLLINA . . . . .                            | —              | 113.350                    | —             | 32.011                    | —                               | 32.011         | —                              |
| Pesaro e Urbino . . . . .                    | 42.740         | 42.340                     | 400           | 10.599                    | 80                              | 10.779         | 150.048                        |
| Ancona . . . . .                             | 56.500         | 56.500                     | —             | 14.393                    | —                               | 14.393         | 203.942                        |
| Macerata . . . . .                           | 89.413         | 89.413                     | —             | 17.428                    | —                               | 17.428         | 262.580                        |
| Ascoli Piceno . . . . .                      | 51.410         | 51.410                     | —             | 15.290                    | —                               | 15.290         | 223.403                        |
| <b>MARCHE</b>                                | <b>240.063</b> | <b>239.663</b>             | <b>400</b>    | <b>57.810</b>             | <b>80</b>                       | <b>57.890</b>  | <b>839.993</b>                 |
| MONTAGNA . . . . .                           | —              | 32.081                     | —             | 6.006                     | —                               | 6.006          | —                              |
| COLLINA . . . . .                            | —              | 207.982                    | —             | 51.805                    | —                               | 51.805         | —                              |
| Viterbo . . . . .                            | 93.157         | 85.495                     | 7.600         | 23.421                    | 1.205                           | 24.626         | 330.129                        |
| Rieti . . . . .                              | 80.985         | 87.968                     | 21.000        | 14.411                    | 1.173                           | 15.584         | 216.212                        |
| Roma . . . . .                               | 176.810        | 176.810                    | —             | 28.670                    | —                               | 28.670         | 423.410                        |
| Latina . . . . .                             | 43.600         | 43.600                     | —             | 20.078                    | —                               | 20.078         | 280.348                        |
| Frosinone . . . . .                          | 45.500         | 45.500                     | —             | 7.832                     | —                               | 7.832          | 105.269                        |
| <b>LAZIO</b>                                 | <b>441.152</b> | <b>411.373</b>             | <b>28.600</b> | <b>94.418</b>             | <b>2.378</b>                    | <b>96.796</b>  | <b>1.355.269</b>               |
| MONTAGNA . . . . .                           | —              | 52.275                     | —             | 10.239                    | —                               | 10.239         | —                              |
| COLLINA . . . . .                            | —              | 173.768                    | —             | 40.899                    | —                               | 40.899         | —                              |
| PIANURA . . . . .                            | —              | 185.330                    | —             | 43.280                    | —                               | 43.280         | —                              |
| L'Aquila . . . . .                           | 22.930         | 22.170                     | 430           | 2.948                     | 30                              | 3.078          | 40.062                         |
| Teramo . . . . .                             | 45.289         | 42.530                     | 1.430         | 12.373                    | 285                             | 12.658         | 169.971                        |
| Pescara . . . . .                            | 32.260         | 32.260                     | —             | 9.970                     | —                               | 9.970          | 94.789                         |
| Chieti . . . . .                             | 48.665         | 48.665                     | —             | 11.497                    | —                               | 11.497         | 137.351                        |
| <b>ABRUZZI</b>                               | <b>149.135</b> | <b>145.625</b>             | <b>1.860</b>  | <b>33.788</b>             | <b>315</b>                      | <b>34.103</b>  | <b>442.173</b>                 |
| MONTAGNA . . . . .                           | —              | 40.786                     | —             | 6.725                     | —                               | 6.725          | —                              |
| COLLINA . . . . .                            | —              | 104.839                    | —             | 27.063                    | —                               | 27.063         | —                              |
| Isernia . . . . .                            | 12.490         | 9.700                      | 1.350         | 2.284                     | 200                             | 2.484          | 33.788                         |
| Campobasso . . . . .                         | 53.790         | 46.400                     | —             | 7.363                     | —                               | 7.363          | 90.897                         |
| <b>MOLISE</b>                                | <b>66.100</b>  | <b>55.800</b>              | <b>1.350</b>  | <b>9.647</b>              | <b>203</b>                      | <b>9.850</b>   | <b>130.595</b>                 |
| MONTAGNA . . . . .                           | —              | 23.500                     | —             | 3.916                     | —                               | 3.916          | —                              |
| COLLINA . . . . .                            | —              | 32.300                     | —             | 5.731                     | —                               | 5.731          | —                              |

## Segue Tav. 41 — Foraggiere temporanee

## A — COMPLESSO

Superficie in ettari; produzione in migliaia di quintali di foraggio verde

| PROVINCIE<br>REGIONI<br>ZONE<br>ALTIMETRICHE | SUPERFICIE       |                            |                | PRODUZIONE                |                                 |                  | UNITA<br>FORAGGERE<br>migliaia |
|--|------------------|----------------------------|----------------|---------------------------|---------------------------------|------------------|--------------------------------|
|  | Totale           | di cui utilizzata mediante |                | sfalciata<br>(o raccolta) | utilizzata<br>con<br>il pascolo | In complesso     |                                |
|  |                  | sfalci<br>(o raccolta)     | pascolo        |                           |                                 |                  |                                |
| Caserta                                      | 77.600           | 76.620                     | 730            | 24.606                    | 45                              | 24.651           | 356.965                        |
| Benevento                                    | 51.315           | 51.315                     | —              | 8.078                     | —                               | 8.078            | 105.045                        |
| Napoli                                       | 2.765            | 2.005                      | 380            | 495                       | 46                              | 541              | 7.370                          |
| Avellino                                     | 55.500           | 40.500                     | —              | 5.261                     | —                               | 5.261            | 67.564                         |
| Salerno                                      | 51.310           | 51.310                     | —              | 13.514                    | —                               | 13.514           | 175.617                        |
| <b>CAMPANIA</b>                              | <b>238.490</b>   | <b>221.750</b>             | <b>1.110</b>   | <b>51.954</b>             | <b>91</b>                       | <b>52.045</b>    | <b>711.561</b>                 |
| MONTAGNA                                     | —                | 56.393                     | —              | 7.786                     | —                               | —                | —                              |
| COLLINA                                      | —                | 106.692                    | —              | 22.387                    | —                               | —                | —                              |
| PIANURA                                      | —                | 58.665                     | —              | 21.781                    | —                               | —                | —                              |
| Foggia                                       | 41.740           | 38.840                     | 2.900          | 4.349                     | 280                             | 4.629            | 63.277                         |
| Bari   | 24.030           | 24.030                     | —              | 4.428                     | —                               | 4.428            | 61.782                         |
| Taranto                                      | 5.939            | 5.824                      | 115            | 1.802                     | —                               | 1.802            | 28.171                         |
| Brindisi                                     | 12.535           | 11.845                     | 690            | 2.920                     | 175                             | 3.095            | 43.087                         |
| Lecce  | 24.260           | 24.160                     | —              | 3.254                     | —                               | 3.254            | 41.565                         |
| <b>PUGLIA</b>                                | <b>108.504</b>   | <b>104.699</b>             | <b>3.705</b>   | <b>16.753</b>             | <b>455</b>                      | <b>17.208</b>    | <b>234.882</b>                 |
| MONTAGNA                                     | —                | 5.380                      | —              | 417                       | —                               | —                | —                              |
| COLLINA                                      | —                | 45.964                     | —              | 7.986                     | —                               | —                | —                              |
| PIANURA                                      | —                | 53.355                     | —              | 8.750                     | —                               | —                | —                              |
| Potenza                                      | 20.596           | 20.596                     | —              | 4.017                     | —                               | 4.017            | 54.466                         |
| Matera                                       | 17.255           | 17.105                     | 150            | 4.277                     | 15                              | 4.292            | 57.209                         |
| <b>BASILICATA</b>                            | <b>37.851</b>    | <b>37.701</b>              | <b>150</b>     | <b>8.294</b>              | <b>15</b>                       | <b>8.309</b>     | <b>111.675</b>                 |
| MONTAGNA                                     | —                | 13.960                     | —              | 2.409                     | —                               | —                | —                              |
| COLLINA                                      | —                | 18.989                     | —              | 4.549                     | —                               | —                | —                              |
| PIANURA                                      | —                | 4.752                      | —              | 1.336                     | —                               | —                | —                              |
| Cosenza                                      | 36.888           | 20.361                     | 8.700          | 5.609                     | 680                             | 6.289            | 85.067                         |
| Catanzaro                                    | 41.650           | 37.450                     | 3.600          | 10.590                    | 1.038                           | 11.628           | 150.879                        |
| Roggio di Calabria                           | 6.971            | 6.971                      | —              | 1.650                     | —                               | 1.650            | 19.892                         |
| <b>CALABRIA</b>                              | <b>85.509</b>    | <b>64.782</b>              | <b>12.300</b>  | <b>17.849</b>             | <b>1.718</b>                    | <b>19.567</b>    | <b>255.838</b>                 |
| MONTAGNA                                     | —                | 12.009                     | —              | 2.617                     | —                               | —                | —                              |
| COLLINA                                      | —                | 38.275                     | —              | 10.295                    | —                               | —                | —                              |
| PIANURA                                      | —                | 14.498                     | —              | 4.937                     | —                               | —                | —                              |
| Trapani                                      | 7.460            | 4.860                      | 1.300          | 829                       | 180                             | 1.009            | 11.239                         |
| Palermo                                      | 100.882          | 65.606                     | 3.599          | 9.635                     | 560                             | 10.195           | 118.574                        |
| Messina                                      | 18.250           | 8.900                      | —              | 1.855                     | —                               | 1.855            | 21.521                         |
| Agrigento                                    | 18.962           | 12.547                     | 1.515          | 3.389                     | 257                             | 3.646            | 42.309                         |
| Caltanissetta                                | 24.230           | 14.200                     | 10.030         | 4.024                     | 2.110                           | 6.134            | 81.813                         |
| Enna   | 25.200           | 24.100                     | 1.100          | 4.777                     | 143                             | 4.920            | 64.806                         |
| Catania                                      | 14.586           | 12.589                     | 1.761          | 2.617                     | 114                             | 2.731            | 36.038                         |
| Ragusa                                       | 68.420           | 16.085                     | 52.335         | 5.114                     | 12.867                          | 17.981           | 280.917                        |
| Siracusa                                     | 18.873           | 10.813                     | 8.060          | 2.892                     | 1.580                           | 4.472            | 61.781                         |
| <b>SICILIA</b>                               | <b>293.863</b>   | <b>169.700</b>             | <b>79.700</b>  | <b>35.132</b>             | <b>17.811</b>                   | <b>52.943</b>    | <b>719.198</b>                 |
| MONTAGNA                                     | —                | 37.756                     | —              | 6.173                     | —                               | —                | —                              |
| COLLINA                                      | —                | 118.406                    | —              | 25.067                    | —                               | —                | —                              |
| PIANURA                                      | —                | 13.538                     | —              | 3.892                     | —                               | —                | —                              |
| Sassari                                      | 19.426           | 14.826                     | 4.600          | 2.822                     | 515                             | 3.337            | 45.766                         |
| Nuoro  | 18.986           | 15.084                     | 3.887          | 2.795                     | 693                             | 3.488            | 47.932                         |
| Oristano                                     | 18.905           | 12.955                     | 5.750          | 3.819                     | 960                             | 4.779            | 73.713                         |
| Cagliari                                     | 26.775           | 21.549                     | 5.200          | 3.532                     | 918                             | 4.450            | 60.918                         |
| <b>SARDEGNA</b>                              | <b>84.092</b>    | <b>64.414</b>              | <b>19.437</b>  | <b>12.968</b>             | <b>3.086</b>                    | <b>16.054</b>    | <b>228.329</b>                 |
| MONTAGNA                                     | —                | 4.300                      | —              | 719                       | —                               | —                | —                              |
| COLLINA                                      | —                | 37.295                     | —              | 6.510                     | —                               | —                | —                              |
| PIANURA                                      | —                | 22.819                     | —              | 5.739                     | —                               | —                | —                              |
| <b>ITALIA</b>                                | <b>4.036.294</b> | <b>3.751.204</b>           | <b>168.718</b> | <b>1.066.100</b>          | <b>29.058</b>                   | <b>1.094.158</b> | <b>16.288.880</b>              |
| MONTAGNA                                     | —                | 488.635                    | —              | 90.107                    | —                               | —                | —                              |
| COLLINA                                      | —                | 1.505.221                  | —              | 360.267                   | —                               | —                | —                              |
| PIANURA                                      | —                | 1.757.348                  | —              | 614.726                   | —                               | —                | —                              |

## Segue Tav. 41 — Foraggiere temporanee

## B — PRATI AVVICENDATI

Superficie in ettari; produzione in migliaia di quintali di foraggio verde

| PROVINCIE<br>REGIONI<br>ZONE<br>ALTIMETRICHE | SUPERFICIE     |                            |            | PRODUZIONE     |                                 |                | UNITA<br>FORAGGERE<br>migliaia |
|--|----------------|----------------------------|------------|----------------|---------------------------------|----------------|--------------------------------|
|  | Totale         | di cui utilizzata mediante |            | sfalciata      | utilizzata<br>con<br>il pascolo | In complesso   |                                |
|  |                | sfalci                     | pascolo    |                |                                 |                |                                |
| Torino                                       | 55.409         | 54.911                     | —          | 15.539         | —                               | 15.539         | 240.758                        |
| Vercelli                                     | 12.050         | 11.920                     | —          | 3.767          | —                               | 3.767          | 58.178                         |
| Novara                                       | 21.400         | 21.200                     | —          | 6.064          | —                               | 6.064          | 103.088                        |
| Cuneo  | 113.000        | 107.200                    | —          | 25.788         | —                               | 25.788         | 420.910                        |
| Asti   | 13.890         | 13.890                     | —          | 3.895          | —                               | 3.895          | 52.583                         |
| Alessandria                                  | 38.580         | 38.528                     | —          | 12.762         | —                               | 12.762         | 170.241                        |
| <b>PIEMONTE</b>                              | <b>254.329</b> | <b>247.649</b>             | —          | <b>67.815</b>  | —                               | <b>67.815</b>  | <b>1.045.758</b>               |
| MONTAGNA                                     | —              | 12.249                     | —          | 1.798          | —                               | —              | —                              |
| COLLINA                                      | —              | 74.575                     | —          | 17.787         | —                               | —              | —                              |
| PIANURA                                      | —              | 160.825                    | —          | 48.230         | —                               | —              | —                              |
| <b>VALLE D'AOSTA</b><br>(MONTAGNA)           | <b>510</b>     | <b>510</b>                 | —          | <b>84</b>      | —                               | <b>84</b>      | <b>1.263</b>                   |
| Varese                                       | 2.953          | 2.902                      | —          | 600            | —                               | 600            | 9.659                          |
| Como   | 469            | 469                        | —          | 106            | —                               | 106            | 1.736                          |
| Milano                                       | 71.200         | 71.200                     | —          | 31.546         | —                               | 31.546         | 406.870                        |
| Bergamo                                      | 31.441         | 30.330                     | —          | 9.067          | —                               | 9.067          | 116.508                        |
| Brescia                                      | 79.800         | 79.800                     | —          | 23.479         | —                               | 23.479         | 299.506                        |
| Pavia  | 60.666         | 60.666                     | —          | 10.420         | —                               | 10.420         | 166.274                        |
| Cremona                                      | 66.718         | 66.718                     | —          | 28.173         | —                               | 28.173         | 362.116                        |
| Mantova                                      | 79.292         | 79.292                     | —          | 31.103         | —                               | 31.103         | 416.851                        |
| <b>LOMBARDIA</b>                             | <b>392.537</b> | <b>391.375</b>             | —          | <b>134.494</b> | —                               | <b>134.494</b> | <b>1.779.530</b>               |
| MONTAGNA                                     | —              | 5.852                      | —          | 655            | —                               | —              | —                              |
| COLLINA                                      | —              | 39.433                     | —          | 7.126          | —                               | —              | —                              |
| PIANURA                                      | —              | 346.090                    | —          | 126.713        | —                               | —              | —                              |
| Bolzano-Bozen                                | 4.475          | 4.475                      | —          | 1.218          | —                               | 1.218          | 18.231                         |
| Trento                                       | 3.400          | 3.400                      | —          | 675            | —                               | 675            | 11.296                         |
| <b>TRENTINO-ALTO ADIGE</b><br>(MONTAGNA)     | <b>7.875</b>   | <b>7.875</b>               | —          | <b>1.893</b>   | —                               | <b>1.893</b>   | <b>29.527</b>                  |
| Verona                                       | 40.957         | 40.957                     | —          | 19.700         | —                               | 19.700         | 285.515                        |
| Vicenza                                      | 27.026         | 27.026                     | —          | 9.468          | —                               | 9.468          | 135.566                        |
| Belluno                                      | 3.842          | 3.842                      | —          | 1.105          | —                               | 1.105          | 17.940                         |
| Treviso                                      | 40.310         | 40.040                     | 180        | 11.316         | 2                               | 11.318         | 166.870                        |
| Venezia                                      | 19.372         | 19.372                     | —          | 7.007          | —                               | 7.007          | 95.192                         |
| Padova                                       | 23.987         | 23.987                     | —          | 7.552          | —                               | 7.552          | 103.582                        |
| Rovigo                                       | 25.052         | 25.052                     | —          | 11.544         | —                               | 11.544         | 155.817                        |
| <b>VENETO</b>                                | <b>180.546</b> | <b>180.276</b>             | <b>180</b> | <b>67.690</b>  | <b>2</b>                        | <b>67.692</b>  | <b>950.452</b>                 |
| MONTAGNA                                     | —              | 5.563                      | —          | 1.549          | —                               | —              | —                              |
| COLLINA                                      | —              | 22.574                     | —          | 6.412          | —                               | —              | —                              |
| PIANURA                                      | —              | 152.139                    | —          | 59.729         | —                               | —              | —                              |
| Pordenone                                    | 21.150         | 21.150                     | —          | 5.771          | —                               | 5.771          | 84.260                         |
| Udine  | 41.796         | 41.796                     | —          | 8.519          | —                               | 8.519          | 116.554                        |
| Gorizia                                      | 1.770          | 1.770                      | —          | 743            | —                               | 743            | 10.063                         |
| Trieste                                      | 263            | 263                        | —          | 31             | —                               | 31             | 417                            |
| <b>FRIULI-VENEZIA GIULIA</b>                 | <b>64.979</b>  | <b>64.979</b>              | —          | <b>15.064</b>  | —                               | <b>15.064</b>  | <b>211.294</b>                 |
| MONTAGNA                                     | —              | 248                        | —          | 46             | —                               | —              | —                              |
| COLLINA                                      | —              | 13.940                     | —          | 2.681          | —                               | —              | —                              |
| PIANURA                                      | —              | 50.791                     | —          | 12.337         | —                               | —              | —                              |
| Imperia                                      | 678            | 652                        | —          | 16             | —                               | 16             | 269                            |
| Savona                                       | 2.987          | 2.865                      | 15         | 841            | 1                               | 842            | 11.513                         |
| Genova                                       | 3.275          | 3.275                      | —          | 941            | —                               | 941            | 13.226                         |
| La Spezia                                    | 1.460          | 1.257                      | 80         | 236            | 5                               | 241            | 3.605                          |
| <b>LIGURIA</b>                               | <b>8.400</b>   | <b>8.049</b>               | <b>95</b>  | <b>2.034</b>   | <b>6</b>                        | <b>2.040</b>   | <b>28.613</b>                  |
| MONTAGNA                                     | —              | 6.423                      | —          | 1.665          | —                               | —              | —                              |
| COLLINA                                      | —              | 1.626                      | —          | 369            | —                               | —              | —                              |

## Segue Tav. 41 — Foraggiere temporanee

## B — PRATI AVVICENDATI

Superficie in ettari; produzione in migliaia di quintali di foraggio verde

| PROVINCIE<br>REGIONI<br>ZONE<br>ALTIMETRICHE | SUPERFICIE     |                            |               | PRODUZIONE     |                                 |                | UNITÀ<br>FORAGGERE<br>migliaia |
|--|----------------|----------------------------|---------------|----------------|---------------------------------|----------------|--------------------------------|
|  | Totale         | di cui utilizzata mediante |               | sfalciata      | utilizzata<br>con<br>il pascolo | In complesso   |                                |
|  |                | sfalci                     | pascolo       |                |                                 |                |                                |
| Piacenza                                     | 70.750         | 70.750                     | —             | 17.269         | —                               | 17.269         | 234.404                        |
| Parma  | 80.149         | 76.400                     | —             | 22.879         | —                               | 22.879         | 319.606                        |
| Reggio nell'Emilia                           | 76.000         | 76.000                     | —             | 22.918         | —                               | 22.918         | 311.385                        |
| Modena                                       | 70.161         | 70.161                     | —             | 18.570         | —                               | 18.570         | 251.582                        |
| Bologna                                      | 57.400         | 50.400                     | 3.500         | 21.150         | 1.050                           | 22.200         | 300.840                        |
| Ferrara                                      | 22.508         | 22.500                     | —             | 7.200          | —                               | 7.200          | 97.200                         |
| Ravenna                                      | 21.900         | 21.900                     | —             | 9.055          | —                               | 9.055          | 122.360                        |
| Forlì  | 44.000         | 44.000                     | —             | 12.934         | —                               | 12.934         | 178.955                        |
| <b>EMILIA-ROMAGNA</b>                        | <b>442.860</b> | <b>432.111</b>             | <b>3.500</b>  | <b>131.975</b> | <b>1.050</b>                    | <b>133.025</b> | <b>1.816.332</b>               |
| MONTAGNA                                     | —              | 84.095                     | —             | 17.176         | —                               | —              | —                              |
| COLLINA                                      | —              | 153.517                    | —             | 40.805         | —                               | —              | —                              |
| PIANURA                                      | —              | 194.499                    | —             | 73.994         | —                               | —              | —                              |
| Massa-Carrara                                | 3.850          | 3.850                      | —             | 957            | —                               | 957            | 13.491                         |
| Lucca  | 6.096          | 6.096                      | —             | 1.412          | —                               | 1.412          | 22.008                         |
| Pistoia                                      | 2.770          | 2.610                      | —             | 892            | —                               | 892            | 13.302                         |
| Firenze                                      | 20.771         | 16.235                     | 501           | 2.905          | 61                              | 2.966          | 41.085                         |
| Livorno                                      | 7.420          | 5.600                      | 470           | 1.661          | 94                              | 1.755          | 23.730                         |
| Pisa   | 26.520         | 23.240                     | 400           | 6.055          | 66                              | 6.121          | 82.501                         |
| Arezzo                                       | 40.965         | 36.165                     | 4.800         | 4.081          | 29                              | 4.110          | 58.638                         |
| Siena  | 27.040         | 23.880                     | 3.160         | 4.094          | 325                             | 4.419          | 59.959                         |
| Grosseto                                     | 17.000         | 16.450                     | —             | 3.160          | —                               | 3.160          | 41.961                         |
| <b>TOSCANA</b>                               | <b>152.432</b> | <b>134.126</b>             | <b>9.331</b>  | <b>25.217</b>  | <b>575</b>                      | <b>25.792</b>  | <b>356.675</b>                 |
| MONTAGNA                                     | —              | 24.079                     | —             | 3.293          | —                               | —              | —                              |
| COLLINA                                      | —              | 93.392                     | —             | 17.161         | —                               | —              | —                              |
| PIANURA                                      | —              | 16.655                     | —             | 4.763          | —                               | —              | —                              |
| Perugia                                      | 79.200         | 71.200                     | —             | 16.260         | —                               | 16.260         | 220.851                        |
| Terni  | 37.010         | 33.690                     | 1.660         | 8.229          | 355                             | 8.584          | 119.840                        |
| <b>UMBRIA</b>                                | <b>116.210</b> | <b>104.890</b>             | <b>1.660</b>  | <b>24.489</b>  | <b>355</b>                      | <b>24.844</b>  | <b>340.691</b>                 |
| MONTAGNA                                     | —              | 31.440                     | —             | 6.095          | —                               | —              | —                              |
| COLLINA                                      | —              | 73.450                     | —             | 18.394         | —                               | —              | —                              |
| Pesaro e Urbino                              | 39.750         | 39.350                     | 400           | 9.746          | 80                              | 9.826          | 136.914                        |
| Ancona                                       | 49.500         | 49.500                     | —             | 11.760         | —                               | 11.760         | 165.522                        |
| Macerata                                     | 80.899         | 80.899                     | —             | 15.335         | —                               | 15.335         | 233.630                        |
| Ascoli Piceno                                | 43.600         | 43.600                     | —             | 12.700         | —                               | 12.700         | 187.869                        |
| <b>MARCHE</b>                                | <b>213.749</b> | <b>213.349</b>             | <b>400</b>    | <b>49.541</b>  | <b>80</b>                       | <b>49.621</b>  | <b>723.935</b>                 |
| MONTAGNA                                     | —              | 30.584                     | —             | 5.581          | —                               | —              | —                              |
| COLLINA                                      | —              | 182.765                    | —             | 43.960         | —                               | —              | —                              |
| Viterbo                                      | 34.347         | 34.285                     | —             | 10.219         | —                               | 10.219         | 138.805                        |
| Rieti  | 56.543         | 40.826                     | 14.600        | 10.075         | 1.005                           | 11.080         | 153.816                        |
| Roma   | 87.810         | 87.810                     | —             | 12.947         | —                               | 12.947         | 178.343                        |
| Latina                                       | 19.800         | 19.800                     | —             | 9.929          | —                               | 9.929          | 134.783                        |
| Frosinone                                    | 14.500         | 14.500                     | —             | 2.357          | —                               | 2.357          | 32.176                         |
| <b>LAZIO</b>                                 | <b>213.000</b> | <b>197.221</b>             | <b>14.600</b> | <b>45.527</b>  | <b>1.005</b>                    | <b>46.532</b>  | <b>637.923</b>                 |
| MONTAGNA                                     | —              | 35.875                     | —             | 7.347          | —                               | —              | —                              |
| COLLINA                                      | —              | 72.316                     | —             | 17.593         | —                               | —              | —                              |
| PIANURA                                      | —              | 89.030                     | —             | 20.587         | —                               | —              | —                              |
| L'Aquila                                     | 18.320         | 17.780                     | 210           | 1.527          | 9                               | 1.536          | 21.253                         |
| Teramo                                       | 37.320         | 34.680                     | 1.320         | 9.573          | 247                             | 9.820          | 133.125                        |
| Pescara                                      | 15.876         | 15.876                     | —             | 3.142          | —                               | 3.142          | 42.458                         |
| Chieti                                       | 41.565         | 41.565                     | —             | 9.856          | —                               | 9.856          | 115.745                        |
| <b>ABRUZZI</b>                               | <b>113.081</b> | <b>109.901</b>             | <b>1.530</b>  | <b>24.098</b>  | <b>256</b>                      | <b>24.354</b>  | <b>312.581</b>                 |
| MONTAGNA                                     | —              | 31.842                     | —             | 4.236          | —                               | —              | —                              |
| COLLINA                                      | —              | 78.059                     | —             | 19.862         | —                               | —              | —                              |
| Isernia                                      | 9.400          | 6.700                      | 1.350         | 1.541          | 203                             | 1.744          | 24.066                         |
| Campobasso                                   | 39.100         | 31.500                     | —             | 4.752          | —                               | 4.752          | 62.836                         |
| <b>MOLISE</b>                                | <b>48.500</b>  | <b>38.200</b>              | <b>1.350</b>  | <b>6.293</b>   | <b>203</b>                      | <b>6.496</b>   | <b>86.902</b>                  |
| MONTAGNA                                     | —              | 19.050                     | —             | 3.122          | —                               | —              | —                              |
| COLLINA                                      | —              | 19.150                     | —             | 3.171          | —                               | —              | —                              |

## Segue Tav. 41 — Foraggiere temporanee

## B — PRATI AVVICENDATI

Superficie in ettari; produzione in migliaia di quintali di foraggio verde

| PROVINCIE<br>REGIONI<br>ZONE<br>ALTIMETRICHE | SUPERFICIE       |                            |               | PRODUZIONE     |                                 |                | UNITÀ<br>FORAGGERE<br>migliaia |
|--|------------------|----------------------------|---------------|----------------|---------------------------------|----------------|--------------------------------|
|  | Totale           | di cui utilizzata mediante |               | sfalciata      | utilizzata<br>con<br>il pascolo | In complesso   |                                |
|  |                  | sfalci                     | pascolo       |                |                                 |                |                                |
| Caserta                                      | 23.540           | 22.560                     | 730           | 5.175          | 45                              | 5.220          | 70.557                         |
| Benevento                                    | 27.415           | 27.415                     | —             | 5.395          | —                               | 5.395          | 68.686                         |
| Napoli                                       | 925              | 925                        | —             | 259            | —                               | 259            | 3.277                          |
| Avellino                                     | 48.500           | 33.500                     | —             | 4.600          | —                               | 4.600          | 58.977                         |
| Salerno                                      | 30.560           | 30.560                     | —             | 8.898          | —                               | 8.898          | 116.296                        |
| <b>CAMPANIA</b>                              | <b>130.940</b>   | <b>114.960</b>             | <b>730</b>    | <b>24.327</b>  | <b>45</b>                       | <b>24.372</b>  | <b>317.923</b>                 |
| MONTAGNA                                     | —                | 36.703                     | —             | 5.483          | —                               | —              | —                              |
| COLLINA                                      | —                | 58.882                     | —             | 12.381         | —                               | —              | —                              |
| PIANURA                                      | —                | 19.375                     | —             | 6.463          | —                               | —              | —                              |
| Foggia                                       | 1.420            | 1.420                      | —             | 692            | —                               | 692            | 9.321                          |
| Bari   | 30               | 30                         | —             | 6              | —                               | 6              | 84                             |
| Taranto                                      | 799              | 789                        | 10            | 298            | —                               | 298            | 4.029                          |
| Brindisi                                     | 245              | 245                        | —             | 121            | —                               | 121            | 1.639                          |
| Lecce  | 950              | 850                        | —             | 128            | —                               | 128            | 1.721                          |
| <b>PUGLIA</b>                                | <b>3.444</b>     | <b>3.334</b>               | <b>10</b>     | <b>1.245</b>   | <b>—</b>                        | <b>1.245</b>   | <b>16.794</b>                  |
| MONTAGNA                                     | —                | 230                        | —             | 47             | —                               | —              | —                              |
| COLLINA                                      | —                | 849                        | —             | 317            | —                               | —              | —                              |
| PIANURA                                      | —                | 2.255                      | —             | 881            | —                               | —              | —                              |
| Potenza                                      | 9.546            | 9.546                      | —             | 1.520          | —                               | 1.520          | 20.970                         |
| Matera                                       | 543              | 543                        | —             | 151            | —                               | 151            | 1.965                          |
| <b>BASILICATA</b>                            | <b>10.089</b>    | <b>10.089</b>              | <b>—</b>      | <b>1.671</b>   | <b>—</b>                        | <b>1.671</b>   | <b>22.932</b>                  |
| MONTAGNA                                     | —                | 6.980                      | —             | 927            | —                               | —              | —                              |
| COLLINA                                      | —                | 3.089                      | —             | 739            | —                               | —              | —                              |
| PIANURA                                      | —                | 20                         | —             | 5              | —                               | —              | —                              |
| Cosenza                                      | 19.805           | 4.171                      | 7.807         | 1.047          | 627                             | 1.674          | 22.756                         |
| Catanzaro                                    | 20.250           | 19.050                     | 600           | 4.739          | 70                              | 4.809          | 60.380                         |
| Reggio di Calabria                           | 3.144            | 3.144                      | —             | 655            | —                               | 655            | 7.830                          |
| <b>CALABRIA</b>                              | <b>43.199</b>    | <b>26.365</b>              | <b>8.407</b>  | <b>6.441</b>   | <b>697</b>                      | <b>7.138</b>   | <b>90.664</b>                  |
| MONTAGNA                                     | —                | 4.901                      | —             | 945            | —                               | —              | —                              |
| COLLINA                                      | —                | 13.995                     | —             | 3.276          | —                               | —              | —                              |
| PIANURA                                      | —                | 7.469                      | —             | 2.220          | —                               | —              | —                              |
| Trapani                                      | 7.100            | 4.600                      | 1.300         | 754            | 180                             | 934            | 10.181                         |
| Palermo                                      | 83.075           | 51.398                     | —             | 7.424          | —                               | 7.424          | 80.990                         |
| Messina                                      | 12.400           | 6.050                      | —             | 1.284          | —                               | 1.284          | 13.990                         |
| Agrigento                                    | 14.000           | 9.100                      | —             | 2.569          | —                               | 2.569          | 28.000                         |
| Caltanissetta                                | 2.300            | 2.300                      | —             | 877            | —                               | 877            | 9.630                          |
| Enna   | 1.200            | 1.200                      | —             | 240            | —                               | 240            | 2.610                          |
| Catania                                      | 2.716            | 2.244                      | 236           | 484            | 16                              | 500            | 5.500                          |
| Ragusa                                       | 45.600           | 215                        | 45.385        | 138            | 10.824                          | 10.962         | 185.860                        |
| Siracusa                                     | 823              | 823                        | —             | 361            | —                               | 361            | 4.530                          |
| <b>SICILIA</b>                               | <b>169.214</b>   | <b>77.830</b>              | <b>46.921</b> | <b>14.131</b>  | <b>11.020</b>                   | <b>25.151</b>  | <b>341.320</b>                 |
| MONTAGNA                                     | —                | 20.492                     | —             | 3.107          | —                               | —              | —                              |
| COLLINA                                      | —                | 51.766                     | —             | 9.367          | —                               | —              | —                              |
| PIANURA                                      | —                | 5.572                      | —             | 1.657          | —                               | —              | —                              |
| Sassari                                      | 3.406            | 3.406                      | —             | 1.014          | —                               | 1.014          | 13.930                         |
| Nuoro  | 1.139            | 1.139                      | —             | 259            | —                               | 259            | 3.470                          |
| Oristano                                     | 6.080            | 5.880                      | —             | 2.046          | —                               | 2.046          | 27.430                         |
| Cagliari                                     | 3.905            | 3.879                      | —             | 1.116          | —                               | 1.116          | 14.740                         |
| <b>SARDEGNA</b>                              | <b>14.530</b>    | <b>14.304</b>              | <b>—</b>      | <b>4.435</b>   | <b>—</b>                        | <b>4.435</b>   | <b>59.600</b>                  |
| MONTAGNA                                     | —                | 206                        | —             | 49             | —                               | —              | —                              |
| COLLINA                                      | —                | 4.753                      | —             | 1.139          | —                               | —              | —                              |
| PIANURA                                      | —                | 9.345                      | —             | 3.247          | —                               | —              | —                              |
| <b>ITALIA</b>                                | <b>2.580.424</b> | <b>2.377.393</b>           | <b>88.714</b> | <b>648.464</b> | <b>15.294</b>                   | <b>663.758</b> | <b>9.170.711</b>               |
| MONTAGNA                                     | —                | 365.197                    | —             | 65.098         | —                               | —              | —                              |
| COLLINA                                      | —                | 958.131                    | —             | 222.540        | —                               | —              | —                              |
| PIANURA                                      | —                | 1.054.065                  | —             | 360.826        | —                               | —              | —                              |

## Segue Tav. 41 — Foraggiere temporanee

C — ERBAI

Superficie in ettari; produzione in migliaia di quintali di foraggio verde

| PROVINCIE<br>REGIONI<br>ZONE<br>ALTIMETRICHE       | SUPERFICIE     |                            |          | PRODUZIONE               |                                 |               | UNITÀ<br>FORAGGERE<br>migliaia |
|--|----------------|----------------------------|----------|--------------------------|---------------------------------|---------------|--------------------------------|
|  | Totale         | di cui utilizzata mediante |          | Sfalcata<br>(o raccolta) | Utilizzata<br>con<br>il pascolo | In complesso  |                                |
|  |                | Sfalci<br>(o raccolta)     | Pascolo  |                          |                                 |               |                                |
| Torino . . . . .                                   | 35.706         | 35.700                     | —        | 13.489                   | —                               | 13.489        | 250.783                        |
| Vercelli . . . . .                                 | 2.200          | 2.200                      | —        | 673                      | —                               | 673           | 13.365                         |
| Novara . . . . .                                   | 2.240          | 2.240                      | —        | 721                      | —                               | 721           | 15.566                         |
| Cuneo . . . . .                                    | 14.800         | 14.800                     | —        | 5.733                    | —                               | 5.733         | 132.093                        |
| Asti . . . . .                                     | 710            | 710                        | —        | 181                      | —                               | 181           | 2.059                          |
| Alessandria . . . . .                              | 16.500         | 16.500                     | —        | 6.871                    | —                               | 6.871         | 131.867                        |
| <b>PIEMONTE</b> . . . . .                          | <b>72.150</b>  | <b>72.150</b>              | <b>—</b> | <b>27.668</b>            | <b>—</b>                        | <b>27.668</b> | <b>545.733</b>                 |
| MONTAGNA . . . . .                                 | 1.350          | 1.350                      | —        | 397                      | —                               | 397           | ...                            |
| COLLINA . . . . .                                  | 12.250         | 12.250                     | —        | 4.220                    | —                               | 4.220         | ...                            |
| PIANURA . . . . .                                  | 58.550         | 58.550                     | —        | 23.051                   | —                               | 23.051        | ...                            |
| <b>VALLE D'AOSTA</b><br>(MONTAGNA) . . . . .       | <b>113</b>     | <b>113</b>                 | <b>—</b> | <b>30</b>                | <b>—</b>                        | <b>30</b>     | <b>446</b>                     |
| Varese . . . . .                                   | 6.337          | 6.215                      | —        | 1.398                    | —                               | 1.398         | 26.022                         |
| Como . . . . .                                     | 4.140          | 4.140                      | —        | 1.248                    | —                               | 1.248         | 26.016                         |
| Sondrio . . . . .                                  | 1.200          | 1.200                      | —        | 360                      | —                               | 360           | 9.000                          |
| Milano . . . . .                                   | 44.739         | 44.739                     | —        | 16.312                   | —                               | 16.312        | 328.794                        |
| Bergamo . . . . .                                  | 10.150         | 10.150                     | —        | 3.512                    | —                               | 3.512         | 76.823                         |
| Brescia . . . . .                                  | 68.100         | 68.100                     | —        | 26.429                   | —                               | 26.429        | 477.532                        |
| Pavia . . . . .                                    | 17.670         | 17.670                     | —        | 4.508                    | —                               | 4.508         | 89.569                         |
| Cremona . . . . .                                  | 54.880         | 54.880                     | —        | 24.967                   | —                               | 24.967        | 512.935                        |
| Mantova . . . . .                                  | 51.555         | 51.555                     | —        | 19.714                   | —                               | 19.714        | 330.452                        |
| <b>LOMBARDIA</b> . . . . .                         | <b>258.771</b> | <b>258.649</b>             | <b>—</b> | <b>98.448</b>            | <b>—</b>                        | <b>98.448</b> | <b>1.877.143</b>               |
| MONTAGNA . . . . .                                 | 2.464          | 2.440                      | —        | 661                      | —                               | 661           | ...                            |
| COLLINA . . . . .                                  | 25.062         | 24.987                     | —        | 7.329                    | —                               | 7.329         | ...                            |
| PIANURA . . . . .                                  | 231.245        | 231.222                    | —        | 90.458                   | —                               | 90.458        | ...                            |
| Bolzano . . . . .                                  | 3.095          | 3.095                      | —        | 895                      | —                               | 895           | 19.032                         |
| Trento . . . . .                                   | 1.126          | 1.126                      | —        | 424                      | —                               | 424           | 9.872                          |
| <b>TRENTINO-ALTO ADIGE</b><br>(MONTAGNA) . . . . . | <b>4.221</b>   | <b>4.221</b>               | <b>—</b> | <b>1.319</b>             | <b>—</b>                        | <b>1.319</b>  | <b>28.904</b>                  |
| Verona . . . . .                                   | 34.100         | 34.100                     | —        | 14.562                   | —                               | 14.562        | 266.102                        |
| Vicenza . . . . .                                  | 13.000         | 13.000                     | —        | 6.099                    | —                               | 6.099         | 134.512                        |
| Belluno . . . . .                                  | 380            | 380                        | —        | 156                      | —                               | 156           | 3.568                          |
| Treviso . . . . .                                  | 11.490         | 11.490                     | —        | 4.560                    | —                               | 4.560         | 83.602                         |
| Venezia . . . . .                                  | 14.565         | 14.565                     | —        | 6.030                    | —                               | 6.030         | 139.329                        |
| Padova . . . . .                                   | 22.992         | 22.992                     | —        | 9.707                    | —                               | 9.707         | 202.411                        |
| Rovigo . . . . .                                   | 7.310          | 7.310                      | —        | 3.298                    | —                               | 3.298         | 74.838                         |
| <b>VENETO</b> . . . . .                            | <b>103.837</b> | <b>103.837</b>             | <b>—</b> | <b>44.412</b>            | <b>—</b>                        | <b>44.412</b> | <b>904.262</b>                 |
| MONTAGNA . . . . .                                 | 1.038          | 92.669                     | —        | 365                      | —                               | 365           | ...                            |
| COLLINA . . . . .                                  | 10.130         | 10.130                     | —        | 4.103                    | —                               | 4.103         | ...                            |
| PIANURA . . . . .                                  | 92.669         | 1.038                      | —        | 39.944                   | —                               | 39.944        | ...                            |
| Pordenone . . . . .                                | 3.680          | 3.680                      | —        | 959                      | —                               | 959           | 11.424                         |
| Udine . . . . .                                    | 10.644         | 10.644                     | —        | 4.486                    | —                               | 4.486         | 71.111                         |
| Gorizia . . . . .                                  | 695            | 695                        | —        | 227                      | —                               | 227           | 3.645                          |
| Trieste . . . . .                                  | 93             | 93                         | —        | 23                       | —                               | 23            | 341                            |
| <b>FRIULI-VENEZIA GIULIA</b> . . . . .             | <b>15.112</b>  | <b>15.112</b>              | <b>—</b> | <b>5.695</b>             | <b>—</b>                        | <b>5.695</b>  | <b>86.521</b>                  |
| MONTAGNA . . . . .                                 | 170            | 170                        | —        | 41                       | —                               | 41            | ...                            |
| COLLINA . . . . .                                  | 1.449          | 1.449                      | —        | 451                      | —                               | 451           | ...                            |
| PIANURA . . . . .                                  | 13.493         | 13.493                     | —        | 5.203                    | —                               | 5.203         | ...                            |
| Imperia . . . . .                                  | 7              | 7                          | —        | 1                        | —                               | 1             | 7                              |
| Savona . . . . .                                   | 150            | 137                        | 5        | 32                       | 1                               | 33            | 416                            |
| Genova . . . . .                                   | 677            | 677                        | —        | 176                      | —                               | 176           | 2.841                          |
| La Spezia . . . . .                                | 341            | 341                        | —        | 151                      | —                               | 151           | 2.291                          |
| <b>LIGURIA</b> . . . . .                           | <b>1.175</b>   | <b>1.162</b>               | <b>5</b> | <b>360</b>               | <b>1</b>                        | <b>361</b>    | <b>5.555</b>                   |
| MONTAGNA . . . . .                                 | 604            | 591                        | 5        | 151                      | 1                               | 152           | ...                            |
| COLLINA . . . . .                                  | 571            | 571                        | —        | 209                      | —                               | 209           | ...                            |

## Segue Tav. 41 — Foraggiere temporanee

C — ERBAI

Superficie in ettari; produzione in migliaia di quintali di foraggio verde

| PROVINCIE<br>REGIONI<br>ZONE<br>ALTIMETRICHE | SUPERFICIE     |                            |               | PRODUZIONE               |                                 |               | UNITÀ<br>FORAGGERE<br>migliaia |
|--|----------------|----------------------------|---------------|--------------------------|---------------------------------|---------------|--------------------------------|
|  | Totale         | di cui utilizzata mediante |               | Sfalcata<br>(o raccolta) | Utilizzata<br>con<br>il pascolo | In complesso  |                                |
|  |                | Sfalci<br>(o raccolta)     | Pascolo       |                          |                                 |               |                                |
| Piacenza . . . . .                           | 7.250          | 7.250                      | —             | 2.452                    | —                               | 2.452         | 47.003                         |
| Parma . . . . .                              | 6.820          | 6.820                      | —             | 3.363                    | —                               | 3.363         | 66.313                         |
| Reggio nell'Emilia . . . . .                 | 26.450         | 26.450                     | —             | 14.785                   | —                               | 14.785        | 237.708                        |
| Modena . . . . .                             | 23.800         | 23.800                     | —             | 10.331                   | —                               | 10.331        | 162.448                        |
| Bologna . . . . .                            | 9.700          | 9.700                      | —             | 4.590                    | —                               | 4.590         | 85.690                         |
| Ferrara . . . . .                            | 9.820          | 9.820                      | —             | 4.032                    | —                               | 4.032         | 93.315                         |
| Ravenna . . . . .                            | 3.100          | 3.100                      | —             | 1.985                    | —                               | 1.985         | 47.563                         |
| Forlì . . . . .                              | 10.000         | 10.000                     | —             | 2.044                    | —                               | 2.044         | 28.435                         |
| <b>EMILIA-ROMAGNA</b> . . . . .              | <b>96.940</b>  | <b>96.940</b>              | <b>—</b>      | <b>43.582</b>            | <b>—</b>                        | <b>43.582</b> | <b>768.475</b>                 |
| MONTAGNA . . . . .                           | 3.730          | 3.730                      | —             | 899                      | —                               | 899           | ...                            |
| COLLINA . . . . .                            | 15.240         | 15.240                     | —             | 4.713                    | —                               | 4.713         | ...                            |
| PIANURA . . . . .                            | 77.970         | 77.970                     | —             | 37.970                   | —                               | 37.970        | ...                            |
| Massa-Carrara . . . . .                      | 900            | 900                        | —             | 217                      | —                               | 217           | 2.977                          |
| Lucca . . . . .                              | 2.993          | 2.993                      | —             | 1.004                    | —                               | 1.004         | 12.914                         |
| Pistoia . . . . .                            | 4.960          | 4.330                      | 100           | 1.723                    | 18                              | 1.741         | 22.107                         |
| Firenze . . . . .                            | 4.340          | 3.490                      | 850           | 781                      | 159                             | 940           | 13.695                         |
| Livorno . . . . .                            | 5.325          | 4.850                      | 525           | 2.219                    | 181                             | 2.400         | 32.390                         |
| Pisa . . . . .                               | 9.969          | 9.610                      | 150           | 2.209                    | 27                              | 2.236         | 30.271                         |
| Arezzo . . . . .                             | 9.340          | 9.340                      | —             | 2.687                    | —                               | 2.687         | 34.722                         |
| Siens . . . . .                              | 7.970          | 6.260                      | 1.710         | 1.911                    | 172                             | 2.083         | 29.761                         |
| Grosseto . . . . .                           | 18.600         | 17.900                     | 700           | 4.491                    | 80                              | 4.571         | 63.200                         |
| <b>TOSCANA</b> . . . . .                     | <b>64.388</b>  | <b>59.823</b>              | <b>4.035</b>  | <b>17.242</b>            | <b>637</b>                      | <b>17.879</b> | <b>241.951</b>                 |
| MONTAGNA . . . . .                           | 7.348          | 6.258                      | 890           | 1.625                    | 122                             | 1.747         | ...                            |
| COLLINA . . . . .                            | 47.382         | 44.077                     | 2.885         | 12.998                   | 493                             | 13.491        | ...                            |
| PIANURA . . . . .                            | 9.648          | 9.488                      | 160           | 2.619                    | 22                              | 2.641         | ...                            |
| Perugia . . . . .                            | 24.000         | 24.000                     | —             | 7.920                    | —                               | 7.920         | 109.440                        |
| Terni . . . . .                              | 29.150         | 27.850                     | 1.300         | 9.056                    | 280                             | 9.336         | 130.802                        |
| <b>UMBRIA</b> . . . . .                      | <b>53.150</b>  | <b>51.850</b>              | <b>1.300</b>  | <b>16.976</b>            | <b>280</b>                      | <b>17.256</b> | <b>240.240</b>                 |
| MONTAGNA . . . . .                           | 12.250         | 11.950                     | 300           | 3.359                    | 60                              | 3.419         | ...                            |
| COLLINA . . . . .                            | 40.900         | 39.900                     | 1.000         | 13.617                   | 220                             | 13.837        | ...                            |
| Pesaro e Urbino . . . . .                    | 2.990          | 2.990                      | —             | 953                      | —                               | 953           | 13.132                         |
| Ancona . . . . .                             | 7.000          | 7.000                      | —             | 2.633                    | —                               | 2.633         | 38.420                         |
| Macerata . . . . .                           | 8.514          | 8.514                      | —             | 2.093                    | —                               | 2.093         | 28.971                         |
| Ascoli Piceno . . . . .                      | 7.810          | 7.810                      | —             | 2.590                    | —                               | 2.590         | 35.532                         |
| <b>MARCHE</b> . . . . .                      | <b>26.314</b>  | <b>26.314</b>              | <b>—</b>      | <b>8.269</b>             | <b>—</b>                        | <b>8.269</b>  | <b>116.051</b>                 |
| MONTAGNA . . . . .                           | 1.497          | 1.497                      | —             | 424                      | —                               | 424           | ...                            |
| COLLINA . . . . .                            | 24.817         | 24.817                     | —             | 7.845                    | —                               | 7.845         | ...                            |
| Viterbo . . . . .                            | 58.810         | 51.210                     | 7.600         | 13.202                   | 1.205                           | 14.407        | 191.322                        |
| Rieti . . . . .                              | 23.542         | 17.142                     | 6.400         | 4.336                    | 168                             | 4.504         | 62.391                         |
| Roma . . . . .                               | 91.000         | 91.000                     | —             | 15.729                   | —                               | 15.729        | 245.072                        |
| Latina . . . . .                             | 23.800         | 23.800                     | —             | 10.149                   | —                               | 10.149        | 145.461                        |
| Frosinone . . . . .                          | 31.000         | 31.000                     | —             | 5.475                    | —                               | 5.475         | 73.081                         |
| <b>LAZIO</b> . . . . .                       | <b>228.152</b> | <b>214.152</b>             | <b>14.000</b> | <b>48.891</b>            | <b>1.373</b>                    | <b>50.264</b> | <b>717.340</b>                 |
| MONTAGNA . . . . .                           | 17.950         | 16.400                     | 1.550         | 2.892                    | 31                              | 2.923         | ...                            |
| COLLINA . . . . .                            | 112.402        | 101.452                    | 10.950        | 23.305                   | 1.068                           | 24.373        | ...                            |
| PIANURA . . . . .                            | 97.800         | 96.300                     | 1.500         | 22.693                   | 254                             | 22.947        | ...                            |
| L'Aquila . . . . .                           | 4.610          | 4.390                      | 220           | 1.421                    | 21                              | 1.442         | 18.802                         |
| Teramo . . . . .                             | 7.960          | 7.850                      | 110           | 2.800                    | 38                              | 2.838         | 36.841                         |
| Pescara . . . . .                            | 16.384         | 16.384                     | —             | 3.828                    | —                               | 3.828         | 52.332                         |
| Chieti . . . . .                             | 7.100          | 7.100                      | —             | 1.641                    | —                               | 1.641         | 21.600                         |
| <b>ABREZZI</b> . . . . .                     | <b>36.054</b>  | <b>35.724</b>              | <b>330</b>    | <b>9.690</b>             | <b>59</b>                       | <b>9.749</b>  | <b>129.592</b>                 |
| MONTAGNA . . . . .                           | 9.224          | 8.944                      | 280           | 2.489                    | 39                              | 2.528         | ...                            |
| COLLINA . . . . .                            | 26.830         | 26.780                     | 50            | 7.201                    | 20                              | 7.221         | ...                            |
| Isernia . . . . .                            | 3.000          | 3.000                      | —             | 743                      | —                               | 743           | 9.722                          |
| Campobasso . . . . .                         | 14.600         | 14.600                     | —             | 2.611                    | —                               | 2.611         | 23.972                         |
| <b>MOLISE</b> . . . . .                      | <b>17.600</b>  | <b>17.600</b>              | <b>—</b>      | <b>3.354</b>             | <b>—</b>                        | <b>3.354</b>  | <b>43.694</b>                  |
| MONTAGNA . . . . .                           | 4.450          | 4.450                      | —             | 794                      | —                               | 794           | ...                            |
| COLLINA . . . . .                            | 13.150         | 13.150                     | —             | 2.560                    | —                               | 2.560         | ...                            |

Segue Tav. 41 — Foraggiere temporanee

C — ERBAI

Superficie in ettari; produzione in migliaia di quintali di foraggio verde

| PROVINCIE<br>REGIONI<br>ZONE<br>ALTIMETRICHE | SUPERFICIE       |                            |               | PRODUZIONE               |                                 |                | UNITÀ<br>FORAGGERE<br>migliaia |
|--|------------------|----------------------------|---------------|--------------------------|---------------------------------|----------------|--------------------------------|
|  | Totale           | di cui utilizzata mediante |               | Sfalcata<br>(o raccolta) | Utilizzata<br>con<br>il pascolo | In complesso   |                                |
|  |                  | Sfalei<br>(o raccolta)     | Pascolo       |                          |                                 |                |                                |
| Caserta . . . . .                            | 54.060           | 54.060                     | —             | 19.431                   | —                               | 19.431         | 285.408                        |
| Benevento . . . . .                          | 23.900           | 23.900                     | —             | 2.683                    | —                               | 2.683          | 36.439                         |
| Napoli . . . . .                             | 1.840            | 1.080                      | 380           | 236                      | 46                              | 282            | 3.793                          |
| Avellino . . . . .                           | 7.000            | 7.000                      | —             | 661                      | —                               | 661            | 8.587                          |
| Salerno . . . . .                            | 20.750           | 20.750                     | —             | 4.616                    | —                               | 4.616          | 59.411                         |
| <b>CAMPANIA</b> . . . . .                    | <b>107.550</b>   | <b>106.790</b>             | <b>380</b>    | <b>27.627</b>            | <b>46</b>                       | <b>27.673</b>  | <b>393.638</b>                 |
| MONTAGNA . . . . .                           | 19.690           | 19.690                     | —             | 2.303                    | —                               | 2.303          | —                              |
| COLLINA . . . . .                            | 48.190           | 47.810                     | 380           | 10.006                   | 46                              | 10.052         | —                              |
| PIANURA . . . . .                            | 39.670           | 39.290                     | —             | 15.318                   | —                               | 15.318         | —                              |
| Foggia . . . . .                             | 40.320           | 37.420                     | 2.900         | 3.657                    | 280                             | 3.937          | 53.956                         |
| Bari . . . . .                               | 24.000           | 24.000                     | —             | 4.422                    | —                               | 4.422          | 61.698                         |
| Taranto . . . . .                            | 5.140            | 5.035                      | 105           | 1.504                    | —                               | 1.504          | 21.142                         |
| Brindisi . . . . .                           | 12.290           | 11.600                     | 690           | 2.799                    | 175                             | 2.974          | 41.448                         |
| Lecce . . . . .                              | 23.310           | 23.310                     | —             | 3.126                    | —                               | 3.126          | 39.844                         |
| <b>PUGLIA</b> . . . . .                      | <b>105.060</b>   | <b>101.365</b>             | <b>3.695</b>  | <b>15.508</b>            | <b>455</b>                      | <b>15.963</b>  | <b>218.088</b>                 |
| MONTAGNA . . . . .                           | 5.370            | 5.150                      | 220           | 370                      | 24                              | 394            | —                              |
| COLLINA . . . . .                            | 46.525           | 45.115                     | 1.410         | 7.269                    | 153                             | 7.422          | —                              |
| PIANURA . . . . .                            | 53.165           | 51.100                     | 2.065         | 7.869                    | 278                             | 8.147          | —                              |
| Potenza . . . . .                            | 11.050           | 11.050                     | —             | 2.497                    | —                               | 2.497          | 33.496                         |
| Matera . . . . .                             | 16.712           | 16.562                     | 150           | 4.126                    | 15                              | 4.141          | 55.247                         |
| <b>BASILICATA</b> . . . . .                  | <b>27.762</b>    | <b>27.612</b>              | <b>150</b>    | <b>6.623</b>             | <b>15</b>                       | <b>6.638</b>   | <b>88.743</b>                  |
| MONTAGNA . . . . .                           | 6.980            | 6.980                      | —             | 1.482                    | —                               | 1.482          | —                              |
| COLLINA . . . . .                            | 16.050           | 15.900                     | 150           | 3.810                    | 15                              | 3.825          | —                              |
| PIANURA . . . . .                            | 4.732            | 4.732                      | —             | 1.331                    | —                               | 1.331          | —                              |
| Cosenza . . . . .                            | 17.083           | 16.190                     | 893           | 4.562                    | 53                              | 4.615          | 62.311                         |
| Catanzaro . . . . .                          | 21.400           | 18.400                     | 3.000         | 5.851                    | 968                             | 6.819          | 90.499                         |
| Reggio di Calabria . . . . .                 | 3.827            | 3.827                      | —             | 995                      | —                               | 995            | 12.362                         |
| <b>CALABRIA</b> . . . . .                    | <b>42.310</b>    | <b>38.417</b>              | <b>3.893</b>  | <b>11.408</b>            | <b>1.021</b>                    | <b>12.429</b>  | <b>165.172</b>                 |
| MONTAGNA . . . . .                           | 7.738            | 7.108                      | 630           | 1.672                    | 93                              | 1.765          | —                              |
| COLLINA . . . . .                            | 26.106           | 24.280                     | 1.826         | 7.019                    | 499                             | 7.518          | —                              |
| PIANURA . . . . .                            | 8.466            | 7.029                      | 1.437         | 2.717                    | 429                             | 3.146          | —                              |
| Trapani . . . . .                            | 360              | 360                        | —             | 75                       | —                               | 75             | 1.058                          |
| Palermo . . . . .                            | 17.807           | 14.208                     | 3.599         | 2.211                    | 560                             | 2.771          | 37.684                         |
| Messina . . . . .                            | 2.850            | 2.850                      | —             | 571                      | —                               | 571            | 7.626                          |
| Agrigento . . . . .                          | 4.962            | 3.447                      | 1.515         | 820                      | 257                             | 1.077          | 14.307                         |
| Caltanissetta . . . . .                      | 21.930           | 11.900                     | 10.030        | 3.147                    | 2.110                           | 5.257          | 72.175                         |
| Enna . . . . .                               | 24.000           | 22.900                     | 1.100         | 4.537                    | 143                             | 4.680          | 62.190                         |
| Catania . . . . .                            | 11.870           | 10.345                     | 1.525         | 2.133                    | 98                              | 2.231          | 30.535                         |
| Ragusa . . . . .                             | 22.820           | 15.870                     | 6.950         | 4.976                    | 2.043                           | 7.019          | 95.051                         |
| Siracusa . . . . .                           | 18.050           | 9.990                      | 8.060         | 2.531                    | 1.580                           | 4.111          | 57.248                         |
| <b>SICILIA</b> . . . . .                     | <b>124.649</b>   | <b>91.870</b>              | <b>32.779</b> | <b>21.001</b>            | <b>6.791</b>                    | <b>27.792</b>  | <b>377.874</b>                 |
| MONTAGNA . . . . .                           | 20.471           | 17.264                     | 3.207         | 3.066                    | 419                             | 3.485          | —                              |
| COLLINA . . . . .                            | 92.138           | 66.640                     | 25.498        | 15.700                   | 5.455                           | 21.155         | —                              |
| PIANURA . . . . .                            | 12.040           | 7.966                      | 4.074         | 2.235                    | 917                             | 3.152          | —                              |
| Sassari . . . . .                            | 16.020           | 11.420                     | 4.600         | 1.808                    | 515                             | 2.323          | 31.827                         |
| Nuoro . . . . .                              | 17.847           | 13.945                     | 3.887         | 2.536                    | 693                             | 3.229          | 44.454                         |
| Oristano . . . . .                           | 12.825           | 7.075                      | 5.750         | 1.773                    | 960                             | 2.733          | 46.274                         |
| Cagliari . . . . .                           | 22.870           | 17.670                     | 5.200         | 2.416                    | 918                             | 3.334          | 46.173                         |
| <b>SARDEGNA</b> . . . . .                    | <b>69.562</b>    | <b>50.110</b>              | <b>19.437</b> | <b>8.533</b>             | <b>3.084</b>                    | <b>11.619</b>  | <b>168.728</b>                 |
| MONTAGNA . . . . .                           | 5.055            | 4.094                      | 961           | 670                      | 157                             | 827            | —                              |
| COLLINA . . . . .                            | 44.948           | 32.542                     | 12.391        | 5.371                    | 1.969                           | 7.340          | —                              |
| PIANURA . . . . .                            | 19.559           | 13.474                     | 6.085         | 2.492                    | 960                             | 3.452          | —                              |
| <b>ITALIA</b> . . . . .                      | <b>1.454.870</b> | <b>1.373.811</b>           | <b>80.004</b> | <b>418.836</b>           | <b>13.784</b>                   | <b>430.400</b> | <b>7.118.164</b>               |
| MONTAGNA . . . . .                           | 131.713          | 123.438                    | 8.143         | 25.009                   | 946                             | 25.955         | —                              |
| COLLINA . . . . .                            | 604.150          | 547.090                    | 56.540        | 137.727                  | 9.958                           | 147.685        | —                              |
| PIANURA . . . . .                            | 719.007          | 703.283                    | 15.321        | 253.900                  | 2.860                           | 256.760        | —                              |

Tav. 42 — Prati avvicendati per specie

Superficie in ettari; produzione in migliaia di quintali di foraggio verde

| REGIONI                         | SUPERFICIE       |                            |               | PRODUZIONE     |                                 |                | UNITÀ<br>FORAGGERE<br>migliaia |
|---------------------------------|------------------|----------------------------|---------------|----------------|---------------------------------|----------------|--------------------------------|
|                                 | Totale           | di cui utilizzata mediante |               | sfalcata       | utilizzata<br>con<br>il pascolo | In complesso   |                                |
|                                 |                  | sfalei                     | pascolo       |                |                                 |                |                                |
| <b>MONOFITI</b>                 |                  |                            |               |                |                                 |                |                                |
| Piemonte . . . . .              | 117.075          | 115.315                    | —             | 31.386         | —                               | 31.386         | 426.46                         |
| Valle d'Aosta . . . . .         | 300              | 300                        | —             | 48             | —                               | 48             | 65                             |
| Lombardia . . . . .             | 351.015          | 349.891                    | —             | 125.217        | —                               | 125.217        | 1.621.82                       |
| Trentino-Alto Adige . . . . .   | 3.805            | 3.805                      | —             | 986            | —                               | 986            | 14.10                          |
| <i>Bolzano-Bosca</i> . . . . .  | 3.495            | 3.495                      | —             | 929            | —                               | 929            | 13.31                          |
| <i>Trento</i> . . . . .         | 310              | 310                        | —             | 57             | —                               | 57             | 78                             |
| Veneto . . . . .                | 152.701          | 152.701                    | —             | 56.707         | —                               | 56.707         | 763.70                         |
| Friuli-Venezia Giulia . . . . . | 59.344           | 59.344                     | —             | 13.439         | —                               | 13.439         | 183.66                         |
| Liguria . . . . .               | 6.692            | 6.499                      | 20            | 1              | 1                               | 1.841          | 25.22                          |
| Emilia-Romagna . . . . .        | 411.639          | 404.639                    | 3.500         | 126.269        | 1.050                           | 127.319        | 1.719.31                       |
| Toscana . . . . .               | 138.642          | 122.016                    | 7.751         | 23.167         | 512                             | 23.679         | 320.75                         |
| Umbria . . . . .                | 112.510          | 102.190                    | 1.160         | 23.817         | 245                             | 24.062         | 327.35                         |
| Marche . . . . .                | 141.521          | 141.521                    | —             | 32.329         | —                               | 32.329         | 429.97                         |
| Lazio . . . . .                 | 205.863          | 190.146                    | 14.600        | 44.453         | 1.005                           | 45.458         | 619.67                         |
| Abruzzi . . . . .               | 112.896          | 109.756                    | 1.510         | 24.062         | 252                             | 24.314         | 311.90                         |
| Molise . . . . .                | 47.400           | 38.000                     | 900           | 6.250          | 135                             | 6.385          | 85.05                          |
| Campania . . . . .              | 104.660          | 103.680                    | 730           | 23.519         | 45                              | 23.564         | 304.15                         |
| Puglia . . . . .                | 3.444            | 3.334                      | 10            | 1.245          | —                               | 1.245          | 16.75                          |
| Basilicata . . . . .            | 9.854            | 9.854                      | —             | 1.617          | —                               | 1.617          | 22.01                          |
| Calabria . . . . .              | 38.565           | 26.115                     | 6.217         | 6.416          | 610                             | 7.026          | 88.75                          |
| Sicilia . . . . .               | 123.829          | 77.830                     | 1.536         | 14.131         | 196                             | 14.327         | 157.31                         |
| Sardegna . . . . .              | 14.320           | 14.094                     | —             | 4.364          | —                               | 4.364          | 58.38                          |
| <b>ITALIA</b> . . . . .         | <b>2.156.079</b> | <b>2.031.030</b>           | <b>37.934</b> | <b>561.262</b> | <b>4.051</b>                    | <b>565.313</b> | <b>7.497.15</b>                |
| <b>ERBA MEDICA</b>              |                  |                            |               |                |                                 |                |                                |
| Piemonte . . . . .              | 52.785           | 52.592                     | —             | 15.658         | —                               | 15.658         | 211.38                         |
| Valle d'Aosta . . . . .         | 120              | 120                        | —             | 18             | —                               | 18             | 22                             |
| Lombardia . . . . .             | 144.786          | 144.633                    | —             | 49.565         | —                               | 49.565         | 669.12                         |
| Trentino-Alto Adige . . . . .   | 1.215            | 1.215                      | —             | 321            | —                               | 321            | 4.32                           |
| <i>Bolzano-Bosca</i> . . . . .  | 1.015            | 1.015                      | —             | 284            | —                               | 284            | 3.83                           |
| <i>Trento</i> . . . . .         | 200              | 200                        | —             | 37             | —                               | 37             | 49                             |
| Veneto . . . . .                | 131.915          | 131.915                    | —             | 48.413         | —                               | 48.413         | 653.58                         |
| Friuli-Venezia Giulia . . . . . | 49.583           | 49.583                     | —             | 11.570         | —                               | 11.570         | 156.15                         |
| Liguria . . . . .               | 4.896            | 4.864                      | —             | 1.482          | —                               | 1.482          | 20.00                          |
| Emilia-Romagna . . . . .        | 383.345          | 377.345                    | 3.000         | 118.592        | 900                             | 119.492        | 1.613.14                       |
| Toscana . . . . .               | 81.053           | 73.208                     | 3.775         | 15.093         | 272                             | 15.365         | 207.42                         |
| Umbria . . . . .                | 83.000           | 76.000                     | —             | 18.640         | —                               | 18.640         | 251.64                         |
| Marche . . . . .                | 89.700           | 89.700                     | —             | 22.857         | —                               | 22.857         | 308.57                         |
| Lazio . . . . .                 | 154.530          | 145.590                    | 8.000         | 35.001         | 640                             | 35.641         | 481.15                         |
| Abruzzi . . . . .               | 52.111           | 50.241                     | 920           | 12.084         | 173                             | 12.257         | 165.47                         |
| Molise . . . . .                | 19.000           | 16.500                     | —             | 3.092          | —                               | 3.092          | 41.74                          |
| Campania . . . . .              | 47.560           | 47.180                     | 380           | 13.013         | 10                              | 13.023         | 175.80                         |
| Puglia . . . . .                | 3.125            | 3.025                      | —             | 1.191          | —                               | 1.191          | 16.08                          |
| Basilicata . . . . .            | 6.035            | 6.035                      | —             | 1.072          | —                               | 1.072          | 14.47                          |
| Calabria . . . . .              | 19.616           | 11.152                     | 4.232         | 3.786          | 423                             | 4.209          | 56.81                          |
| Sicilia . . . . .               | 1.161            | 1.039                      | 56            | 446            | 3                               | 449            | 6.05                           |
| Sardegna . . . . .              | 12.652           | 12.652                     | —             | 4.134          | —                               | 4.134          | 55.80                          |
| <b>ITALIA</b> . . . . .         | <b>1.338.188</b> | <b>1.294.589</b>           | <b>20.363</b> | <b>376.028</b> | <b>2.421</b>                    | <b>378.449</b> | <b>5.109.07</b>                |
| <b>LUPINELLA</b>                |                  |                            |               |                |                                 |                |                                |
| Valle d'Aosta . . . . .         | 20               | 20                         | —             | 3              | —                               | 3              | 3                              |
| Lombardia . . . . .             | 8                | 8                          | —             | —              | —                               | —              | —                              |
| Veneto . . . . .                | 50               | 50                         | —             | 8              | —                               | 8              | 10                             |
| Liguria . . . . .               | 110              | 60                         | —             | 19             | —                               | 19             | 26                             |
| Emilia-Romagna . . . . .        | 3.075            | 3.075                      | —             | 694            | —                               | 694            | 9.71                           |
| Toscana . . . . .               | 20.005           | 16.555                     | 1.980         | 2.149          | 84                              | 2.233          | 31.25                          |
| Umbria . . . . .                | 13.900           | 13.100                     | 400           | 2.448          | 80                              | 2.528          | 35.39                          |
| Marche . . . . .                | 9.858            | 9.858                      | —             | 1.583          | —                               | 1.583          | 22.16                          |
| Lazio . . . . .                 | 2.268            | 1.644                      | 600           | 299            | 35                              | 334            | 4.67                           |
| Abruzzi . . . . .               | 15.596           | 15.136                     | 190           | 1.589          | 12                              | 1.601          | 22.41                          |
| Molise . . . . .                | 11.100           | 8.600                      | 300           | 1.301          | 45                              | 1.346          | 18.84                          |
| Campania . . . . .              | 17.905           | 17.585                     | 160           | 2.798          | 21                              | 2.819          | 39.47                          |
| Puglia . . . . .                | 170              | 170                        | —             | 33             | —                               | 33             | 45                             |
| Basilicata . . . . .            | 3.348            | 3.348                      | —             | 445            | —                               | 445            | 6.23                           |
| Calabria . . . . .              | 98               | 24                         | 37            | 6              | 4                               | 10             | 13                             |
| <b>ITALIA</b> . . . . .         | <b>97.511</b>    | <b>89.233</b>              | <b>3.667</b>  | <b>13.375</b>  | <b>281</b>                      | <b>13.656</b>  |                                |

## Segue Tav. 42 — Prati avvicendati per specie

Superficie in ettari; produzione in migliaia di quintali di foraggio verde

| REGIONI        | SUPERFICIE     |                            |              | PRODUZIONE    |                           |               | UNITÀ FORAGGERE<br>migliaia |
|----------------|----------------|----------------------------|--------------|---------------|---------------------------|---------------|-----------------------------|
|                | Totale         | di cui utilizzata mediante |              | sfalciata     | utilizzata con il pascolo | In complesso  |                             |
|                |                | sfalci                     | pascolo      |               |                           |               |                             |
| SULLA          |                |                            |              |               |                           |               |                             |
| Emilia-Romagna | 2.300          | 2.300                      | —            | 682           | —                         | 682           | 7.438                       |
| Toscana        | 9.563          | 7.892                      | 863          | 1.584         | 73                        | 1.657         | 18.055                      |
| Umbria         | 3.410          | 3.290                      | 60           | 557           | 15                        | 572           | 6.232                       |
| Marche         | 21.840         | 21.840                     | —            | 4.405         | —                         | 4.405         | 48.019                      |
| Lazio          | 1.710          | 1.710                      | —            | 206           | —                         | 206           | 2.241                       |
| Abruzzi        | 33.762         | 33.462                     | 150          | 7.786         | 27                        | 7.813         | 85.167                      |
| Molise         | 10.850         | 8.550                      | —            | 1.097         | —                         | 1.097         | 11.957                      |
| Campania       | 29.960         | 29.780                     | 90           | 5.609         | 11                        | 5.620         | 61.251                      |
| Puglia         | 114            | 104                        | 10           | 15            | —                         | 15            | 172                         |
| Basilicata     | 174            | 174                        | —            | 39            | —                         | 39            | 428                         |
| Calabria       | 15.325         | 13.493                     | 916          | 2.319         | 107                       | 2.426         | 26.450                      |
| Sicilia        | 122.668        | 76.791                     | 1.480        | 13.685        | 193                       | 13.878        | 151.258                     |
| Sardegna       | 1.568          | 1.342                      | —            | 185           | —                         | 185           | 2.020                       |
| <b>ITALIA</b>  | <b>252.944</b> | <b>200.728</b>             | <b>3.569</b> | <b>38.169</b> | <b>426</b>                | <b>38.595</b> | <b>420.688</b>              |

| TRIFOGLIO PRATENSE    |                |                |              |               |            |               |                |
|-----------------------|----------------|----------------|--------------|---------------|------------|---------------|----------------|
| Piemonte              | 41.880         | 41.263         | —            | 8.395         | —          | 8.395         | 123.413        |
| Valle d'Aosta         | 105            | 105            | —            | 17            | —          | 17            | 255            |
| Lombardia             | 12.490         | 12.215         | —            | 3.193         | —          | 3.193         | 46.944         |
| Trentino-Alto Adige   | 2.590          | 2.590          | —            | 665           | —          | 665           | 9.770          |
| <i>Bolzano-Bozen</i>  | 2.480          | 2.480          | —            | 645           | —          | 645           | 9.479          |
| <i>Trento</i>         | 110            | 110            | —            | 20            | —          | 20            | 291            |
| Veneto                | 8.897          | 8.897          | —            | 2.917         | —          | 2.917         | 42.882         |
| Friuli-Venezia Giulia | 9.761          | 9.761          | —            | 1.869         | —          | 1.869         | 27.468         |
| Liguria               | 1.639          | 1.528          | 20           | 327           | 1          | 328           | 4.816          |
| Emilia-Romagna        | 15.705         | 14.705         | 500          | 3.662         | 150        | 3.812         | 56.030         |
| Toscana               | 24.853         | 21.828         | 890          | 3.903         | 47         | 3.950         | 58.085         |
| Umbria                | 12.200         | 9.800          | 700          | 2.172         | 150        | 2.322         | 34.133         |
| Marche                | 20.123         | 20.123         | —            | 3.484         | —          | 3.484         | 51.221         |
| Lazio                 | 40.915         | 34.762         | 6.000        | 6.777         | 330        | 7.107         | 104.467        |
| Abruzzi               | 11.417         | 10.907         | 250          | 2.600         | 40         | 2.640         | 38.822         |
| Molise                | 6.750          | 4.350          | 600          | 760           | 90         | 850           | 12.488         |
| Campania              | 2.720          | 2.620          | 100          | 632           | 3          | 635           | 9.324          |
| Puglia                | 35             | 35             | —            | 6             | —          | 6             | 82             |
| Basilicata            | 285            | 285            | —            | 58            | —          | 58            | 848            |
| Calabria              | 1.994          | 1.076          | 459          | 220           | 46         | 266           | 3.912          |
| <b>ITALIA</b>         | <b>214.359</b> | <b>196.850</b> | <b>9.519</b> | <b>41.657</b> | <b>857</b> | <b>42.514</b> | <b>624.960</b> |

| TRIFOGLIO REPENS L. |                |                |            |               |           |               |                  |
|---------------------|----------------|----------------|------------|---------------|-----------|---------------|------------------|
| Piemonte            | 16.130         | 15.180         | —          | 4.369         | —         | 4.369         | 54.612           |
| Valle d'Aosta       | 55             | 55             | —          | 10            | —         | 10            | 127              |
| Lombardia           | 193.641        | 192.945        | —          | 72.454        | —         | 72.454        | 905.675          |
| Veneto              | 11.538         | 11.538         | —          | 5.274         | —         | 5.274         | 65.923           |
| Liguria             | 47             | 47             | —          | 12            | —         | 12            | 144              |
| Emilia-Romagna      | 6.814          | 6.814          | —          | 2.537         | —         | 2.537         | 31.717           |
| Lazio               | 3.240          | 3.240          | —          | 1.809         | —         | 1.809         | 22.615           |
| Abruzzi             | 10             | 10             | —          | 3             | —         | 3             | 30               |
| Campania            | 6.430          | 6.430          | —          | 1.452         | —         | 1.452         | 18.151           |
| Calabria            | 502            | 120            | 191        | 23            | 11        | 34            | 433              |
| <b>ITALIA</b>       | <b>238.407</b> | <b>236.379</b> | <b>191</b> | <b>87.943</b> | <b>11</b> | <b>87.954</b> | <b>1.099.427</b> |

## Segue Tav. 42 — Prati avvicendati per specie

Superficie in ettari; produzione in migliaia di quintali di foraggio verde

| REGIONI               | SUPERFICIE     |                            |               | PRODUZIONE    |                           |               | UNITÀ FORAGGERE<br>migliaia |
|-----------------------|----------------|----------------------------|---------------|---------------|---------------------------|---------------|-----------------------------|
|                       | Totale         | di cui utilizzata mediante |               | sfalciata     | utilizzata con il pascolo | In complesso  |                             |
|                       |                | sfalci                     | pascolo       |               |                           |               |                             |
| TRIFOGLIO IBRIDO      |                |                            |               |               |                           |               |                             |
| Veneto                | 301            | 301                        | —             | 95            | —                         | 95            | 1.209                       |
| <b>ITALIA</b>         | <b>301</b>     | <b>301</b>                 | <b>—</b>      | <b>95</b>     | <b>—</b>                  | <b>95</b>     | <b>1.209</b>                |
| ALTRE SPECIE          |                |                            |               |               |                           |               |                             |
| Piemonte              | 6.280          | 6.280                      | —             | 2.964         | —                         | 2.964         | 37.052                      |
| Lombardia             | 90             | 90                         | —             | 5             | —                         | 5             | 67                          |
| Emilia-Romagna        | 400            | 400                        | —             | 102           | —                         | 102           | 1.275                       |
| Toscana               | 3.168          | 2.533                      | 243           | 438           | 36                        | 474           | 5.918                       |
| Lazio                 | 3.200          | 3.200                      | —             | 361           | —                         | 361           | 4.515                       |
| Campania              | 85             | 85                         | —             | 15            | —                         | 15            | 188                         |
| Basilicata            | 12             | 12                         | —             | 3             | —                         | 3             | 38                          |
| Calabria              | 1.034          | 250                        | 382           | 62            | 19                        | 81            | 1.005                       |
| Sardegna              | 100            | 100                        | —             | 45            | —                         | 45            | 563                         |
| <b>ITALIA</b>         | <b>14.369</b>  | <b>12.950</b>              | <b>615</b>    | <b>3.995</b>  | <b>55</b>                 | <b>4.050</b>  | <b>50.621</b>               |
| POLIFITI (a)          |                |                            |               |               |                           |               |                             |
| Piemonte              | 137.254        | 132.334                    | —             | 36.429        | —                         | 36.429        | 619.295                     |
| Valle d'Aosta         | 210            | 210                        | —             | 36            | —                         | 36            | 607                         |
| Lombardia             | 41.522         | 41.484                     | —             | 9.277         | —                         | 9.277         | 157.709                     |
| Trentino-Alto Adige   | 4.070          | 4.070                      | —             | 907           | —                         | 907           | 15.421                      |
| <i>Bolzano-Bozen</i>  | 3.980          | 3.980                      | —             | 889           | —                         | 889           | 14.915                      |
| <i>Trento</i>         | 3.090          | 3.090                      | —             | 618           | —                         | 618           | 10.506                      |
| Veneto                | 27.845         | 27.575                     | 180           | 10.983        | 2                         | 10.985        | 186.751                     |
| Friuli-Venezia Giulia | 5.635          | 5.635                      | —             | 1.625         | —                         | 1.625         | 27.628                      |
| Liguria               | 1.708          | 1.550                      | 75            | 194           | 5                         | 199           | 3.381                       |
| Emilia-Romagna        | 31.221         | 27.472                     | —             | 5.706         | —                         | 5.706         | 97.013                      |
| Toscana               | 13.790         | 12.110                     | 1.580         | 2.050         | 63                        | 2.113         | 35.924                      |
| Umbria                | 3.700          | 2.700                      | 500           | 672           | 110                       | 782           | 13.294                      |
| Marche                | 72.228         | 71.828                     | 400           | 17.212        | 80                        | 17.292        | 293.957                     |
| Lazio                 | 7.137          | 7.075                      | —             | 1.074         | —                         | 1.074         | 18.253                      |
| Abruzzi               | 185            | 145                        | 20            | 36            | 4                         | 40            | 673                         |
| Molise                | 1.100          | 200                        | 450           | 43            | 68                        | 111           | 1.871                       |
| Campania              | 26.280         | 11.280                     | —             | 808           | —                         | 808           | 13.733                      |
| Basilicata            | 235            | 235                        | —             | 54            | —                         | 54            | 913                         |
| Calabria              | 4.630          | 250                        | 2.190         | 25            | 87                        | 112           | 1.914                       |
| Sicilia               | 45.385         | —                          | 45.385        | —             | 10.824                    | 10.824        | 184.008                     |
| Sardegna              | 210            | 210                        | —             | 71            | —                         | 71            | 1.214                       |
| <b>ITALIA</b>         | <b>424.345</b> | <b>346.363</b>             | <b>50.780</b> | <b>87.202</b> | <b>11.243</b>             | <b>98.445</b> | <b>1.673.559</b>            |

(a) Compresi i prati naturali.

TAV. 43 — Erbai per specie

Superficie in ettari; produzione in migliaia di quintali di foraggio verde

| REGIONI                         | SUPERFICIE     |                            |               | PRODUZIONE               |                                 |                | USITA FORAGGERE<br>migliaia |
|---------------------------------|----------------|----------------------------|---------------|--------------------------|---------------------------------|----------------|-----------------------------|
|                                 | Totale         | di cui utilizzata mediante |               | sfalcata<br>(o raccolta) | utilizzata<br>con<br>il pascolo | In complesso   |                             |
|                                 |                | sfalei<br>(o raccolta)     | pascolo       |                          |                                 |                |                             |
| MONOFITI                        |                |                            |               |                          |                                 |                |                             |
| Piemonte . . . . .              | 60.800         | 60.800                     | —             | 23.785                   | —                               | 23.785         | 493.327                     |
| Valle d'Aosta . . . . .         | 113            | 113                        | —             | 31                       | —                               | 31             | 446                         |
| Lombardia . . . . .             | 188.479        | 188.439                    | —             | 76.478                   | —                               | 76.478         | 1.581.284                   |
| Trentino-Alto Adige . . . . .   | 3.906          | 3.906                      | —             | 1.251                    | —                               | 1.251          | 27.986                      |
| <i>Bolzano-Bozen</i> . . . . .  | 2.730          | 2.730                      | —             | 827                      | —                               | 827            | 18.144                      |
| <i>Trento</i> . . . . .         | 1.126          | 1.126                      | —             | 424                      | —                               | 424            | 9.872                       |
| Veneto . . . . .                | 83.419         | 83.419                     | —             | 35.976                   | —                               | 35.976         | 790.406                     |
| Friuli-Venezia Giulia . . . . . | 3.765          | 3.765                      | —             | 1.994                    | —                               | 1.994          | 38.632                      |
| Liguria . . . . .               | 695            | 690                        | 5             | 231                      | 1                               | 232            | 3.829                       |
| Emilia-Romagna . . . . .        | 81.420         | 81.420                     | —             | 38.456                   | —                               | 38.456         | 699.492                     |
| Toscana . . . . .               | 38.008         | 36.013                     | 1.655         | 9.949                    | 196                             | 10.145         | 139.019                     |
| Umbria . . . . .                | 29.650         | 29.650                     | —             | 10.316                   | —                               | 10.316         | 146.552                     |
| Marche . . . . .                | 13.070         | 13.070                     | —             | 5.060                    | —                               | 5.060          | 73.654                      |
| Lazio . . . . .                 | 119.422        | 109.322                    | 10.100        | 24.055                   | 1.267                           | 25.322         | 385.806                     |
| Abruzzi . . . . .               | 19.734         | 19.514                     | 220           | 5.733                    | 26                              | 5.759          | 75.676                      |
| Molise . . . . .                | 13.500         | 13.500                     | —             | 2.612                    | —                               | 2.612          | 33.764                      |
| Campania . . . . .              | 54.870         | 54.870                     | —             | 12.821                   | —                               | 12.821         | 193.288                     |
| Puglia . . . . .                | 42.810         | 39.465                     | 3.345         | 7.880                    | 362                             | 8.242          | 114.088                     |
| Basilicata . . . . .            | 7.462          | 7.312                      | 150           | 1.199                    | 15                              | 1.214          | 17.401                      |
| Calabria . . . . .              | 18.589         | 17.789                     | 800           | 4.968                    | 233                             | 5.201          | 68.117                      |
| Sicilia . . . . .               | 30.794         | 22.480                     | 7.914         | 5.530                    | 1.448                           | 6.978          | 99.108                      |
| Sardegna . . . . .              | 15.207         | 5.432                      | 9.760         | 1.833                    | 1.695                           | 3.528          | 59.503                      |
| <b>ITALIA . . . . .</b>         | <b>825.713</b> | <b>790.969</b>             | <b>33.949</b> | <b>270.158</b>           | <b>5.243</b>                    | <b>275.401</b> | <b>5.041.378</b>            |

## AVENA

|                                 |               |               |              |              |            |              |                |
|---------------------------------|---------------|---------------|--------------|--------------|------------|--------------|----------------|
| Piemonte . . . . .              | 3.440         | 3.440         | —            | 677          | —          | 677          | 8.123          |
| Valle d'Aosta . . . . .         | 50            | 50            | —            | 12           | —          | 12           | 146            |
| Lombardia . . . . .             | 5.980         | 5.980         | —            | 1.438        | —          | 1.438        | 17.259         |
| Trentino-Alto Adige . . . . .   | 180           | 180           | —            | 21           | —          | 21           | 256            |
| <i>Bolzano-Bozen</i> . . . . .  | 139           | 139           | —            | 12           | —          | 12           | 148            |
| <i>Trento</i> . . . . .         | 50            | 50            | —            | 9            | —          | 9            | 108            |
| Veneto . . . . .                | 1.217         | 1.217         | —            | 258          | —          | 258          | 3.096          |
| Friuli-Venezia Giulia . . . . . | 44            | 44            | —            | 9            | —          | 9            | 108            |
| Liguria . . . . .               | 230           | 225           | 5            | 45           | 1          | 46           | 557            |
| Emilia-Romagna . . . . .        | 1.830         | 1.830         | —            | 375          | —          | 375          | 4.497          |
| Toscana . . . . .               | 9.060         | 8.030         | 1.030        | 1.309        | 113        | 1.422        | 17.058         |
| Umbria . . . . .                | 6.200         | 6.200         | —            | 1.840        | —          | 1.840        | 22.080         |
| Marche . . . . .                | 200           | 200           | —            | 69           | —          | 69           | 824            |
| Lazio . . . . .                 | 6.850         | 3.350         | 3.500        | 541          | 420        | 961          | 11.526         |
| Abruzzi . . . . .               | 50            | 50            | —            | 10           | —          | 10           | 126            |
| Molise . . . . .                | 900           | 900           | —            | 122          | —          | 122          | 1.464          |
| Campania . . . . .              | 1.940         | 1.940         | —            | 249          | —          | 249          | 2.984          |
| Puglia . . . . .                | 720           | 485           | 235          | 96           | 20         | 116          | 1.394          |
| Basilicata . . . . .            | 820           | 820           | —            | 68           | —          | 68           | 817            |
| Calabria . . . . .              | 2.281         | 2.131         | 150          | 484          | 42         | 526          | 6.312          |
| Sicilia . . . . .               | 1.032         | 860           | 172          | 230          | 31         | 261          | 3.132          |
| Sardegna . . . . .              | 2.298         | 1.703         | 595          | 308          | 83         | 391          | 4.695          |
| <b>ITALIA . . . . .</b>         | <b>45.322</b> | <b>39.635</b> | <b>5.687</b> | <b>8.161</b> | <b>710</b> | <b>8.871</b> | <b>106.454</b> |

Segue TAV. 43 — Erbai per specie

Superficie in ettari; produzione in migliaia di quintali di foraggio verde

| REGIONI                  | SUPERFICIE   |                            |            | PRODUZIONE               |                                 |              | USITA FORAGGERE<br>migliaia |
|--------------------------|--------------|----------------------------|------------|--------------------------|---------------------------------|--------------|-----------------------------|
|                          | Totale       | di cui utilizzata mediante |            | sfalcata<br>(o raccolta) | utilizzata<br>con<br>il pascolo | In complesso |                             |
|                          |              | sfalei<br>(o raccolta)     | pascolo    |                          |                                 |              |                             |
| FRUMENTO                 |              |                            |            |                          |                                 |              |                             |
| Piemonte . . . . .       | 70           | 70                         | —          | 12                       | —                               | 12           | 150                         |
| Veneto . . . . .         | 450          | 450                        | —          | 150                      | —                               | 150          | 1.875                       |
| Emilia-Romagna . . . . . | 1.800        | 1.800                      | —          | 414                      | —                               | 414          | 5.175                       |
| Toscana . . . . .        | 970          | 920                        | 50         | 179                      | 9                               | 188          | 2.350                       |
| Umbria . . . . .         | 50           | 50                         | —          | 10                       | —                               | 10           | 125                         |
| Lazio . . . . .          | 120          | 120                        | —          | 13                       | —                               | 13           | 165                         |
| Sicilia . . . . .        | 100          | 20                         | 80         | 5                        | 17                              | 22           | 275                         |
| <b>ITALIA . . . . .</b>  | <b>3.560</b> | <b>3.430</b>               | <b>130</b> | <b>783</b>               | <b>26</b>                       | <b>809</b>   | <b>10.115</b>               |

## GRANOTURCO IN ERBA

|                                 |                |                |          |               |          |               |                |
|---------------------------------|----------------|----------------|----------|---------------|----------|---------------|----------------|
| Piemonte . . . . .              | 16.185         | 16.185         | —        | 4.504         | —        | 4.504         | 51.793         |
| Lombardia . . . . .             | 20.675         | 20.660         | —        | 6.992         | —        | 6.992         | 80.406         |
| Trentino-Alto Adige . . . . .   | 50             | 50             | —        | 18            | —        | 18            | 201            |
| <i>Trento</i> . . . . .         | 50             | 50             | —        | 18            | —        | 18            | 201            |
| Veneto . . . . .                | 8.519          | 8.519          | —        | 3.570         | —        | 3.570         | 41.055         |
| Friuli-Venezia Giulia . . . . . | 1.119          | 1.119          | —        | 594           | —        | 594           | 6.826          |
| Liguria . . . . .               | 44             | 44             | —        | 25            | —        | 25            | 290            |
| Emilia-Romagna . . . . .        | 24.750         | 24.750         | —        | 11.549        | —        | 11.549        | 132.814        |
| Toscana . . . . .               | 5.700          | 5.600          | —        | 2.073         | —        | 2.073         | 23.840         |
| Umbria . . . . .                | 10.500         | 10.500         | —        | 4.200         | —        | 4.200         | 48.300         |
| Marche . . . . .                | 5.453          | 5.453          | —        | 2.013         | —        | 2.013         | 23.150         |
| Lazio . . . . .                 | 8.250          | 8.250          | —        | 2.484         | —        | 2.484         | 28.566         |
| Abruzzi . . . . .               | 3.460          | 3.460          | —        | 1.186         | —        | 1.186         | 13.644         |
| Molise . . . . .                | 4.250          | 4.250          | —        | 1.275         | —        | 1.275         | 14.663         |
| Campania . . . . .              | 2.010          | 2.010          | —        | 445           | —        | 445           | 5.122          |
| Puglia . . . . .                | 300            | 300            | —        | 82            | —        | 82            | 949            |
| Calabria . . . . .              | 2.295          | 2.295          | —        | 792           | —        | 792           | 9.110          |
| Sicilia . . . . .               | 1.660          | 1.660          | —        | 726           | —        | 726           | 8.349          |
| Sardegna . . . . .              | 443            | 443            | —        | 184           | —        | 184           | 2.113          |
| <b>ITALIA . . . . .</b>         | <b>115.663</b> | <b>115.548</b> | <b>—</b> | <b>42.712</b> | <b>—</b> | <b>42.712</b> | <b>491.191</b> |

## GRANOTURCO A MATURAZIONE CEROSA

|                                 |                |                |          |                |          |                |                  |
|---------------------------------|----------------|----------------|----------|----------------|----------|----------------|------------------|
| Piemonte . . . . .              | 27.440         | 27.440         | —        | 15.240         | —        | 15.240         | 380.993          |
| Valle d'Aosta . . . . .         | 18             | 18             | —        | 8              | —        | 8              | 194              |
| Lombardia . . . . .             | 104.359        | 104.349        | —        | 52.249         | —        | 52.249         | 1.306.255        |
| Trentino-Alto Adige . . . . .   | 2.756          | 2.756          | —        | 1.010          | —        | 1.010          | 25.248           |
| <i>Bolzano-Bozen</i> . . . . .  | 1.850          | 1.850          | —        | 648            | —        | 648            | 16.188           |
| <i>Trento</i> . . . . .         | 906            | 906            | —        | 362            | —        | 362            | 9.060            |
| Veneto . . . . .                | 57.685         | 57.689         | —        | 27.031         | —        | 27.031         | 675.785          |
| Friuli-Venezia Giulia . . . . . | 1.705          | 1.705          | —        | 1.111          | —        | 1.111          | 27.785           |
| Liguria . . . . .               | 138            | 138            | —        | 76             | —        | 76             | 1.905            |
| Emilia-Romagna . . . . .        | 28.000         | 28.000         | —        | 15.234         | —        | 15.234         | 380.850          |
| Toscana . . . . .               | 1.500          | 1.500          | —        | 733            | —        | 733            | 18.325           |
| Umbria . . . . .                | 4.500          | 4.500          | —        | 1.650          | —        | 1.650          | 41.250           |
| Marche . . . . .                | 1.730          | 1.730          | —        | 893            | —        | 893            | 22.319           |
| Lazio . . . . .                 | 11.050         | 11.050         | —        | 3.645          | —        | 3.645          | 91.125           |
| Abruzzi . . . . .               | 90             | 90             | —        | 23             | —        | 23             | 585              |
| Campania . . . . .              | 5.600          | 5.600          | —        | 1.990          | —        | 1.990          | 49.750           |
| Puglia . . . . .                | 650            | 650            | —        | 178            | —        | 178            | 4.450            |
| Basilicata . . . . .            | 52             | 52             | —        | 15             | —        | 15             | 370              |
| Calabria . . . . .              | 135            | 135            | —        | 47             | —        | 47             | 1.181            |
| Sicilia . . . . .               | 430            | 430            | —        | 244            | —        | 244            | 6.100            |
| Sardegna . . . . .              | 850            | 850            | —        | 765            | —        | 765            | 19.125           |
| <b>ITALIA . . . . .</b>         | <b>248.692</b> | <b>248.682</b> | <b>—</b> | <b>122.142</b> | <b>—</b> | <b>122.142</b> | <b>3.053.595</b> |



## Segue Tav. 43 — Erbai per specie

Superficie in ettari; produzione in migliaia di quintali di foraggio verde

| REGIONI                          | SUPERFICIE    |                            |              | PRODUZIONE                |                                 |               | UNITÀ FORAGGERE<br>migliaia |
|----------------------------------|---------------|----------------------------|--------------|---------------------------|---------------------------------|---------------|-----------------------------|
|                                  | Totale        | di cui utilizzata mediante |              | sfalciata<br>(o raccolta) | utilizzata<br>con<br>il pascolo | In complesso  |                             |
|                                  |               | sfalci<br>(o raccolta)     | pascolo      |                           |                                 |               |                             |
| <b>ORZO IN ERBA</b>              |               |                            |              |                           |                                 |               |                             |
| Piemonte                         | 1.150         | 1.150                      | —            | 217                       | —                               | 217           | 3.582                       |
| Lombardia                        | 3.290         | 3.290                      | —            | 835                       | —                               | 835           | 13.773                      |
| Trentino-Alto Adige              | 70            | 70                         | —            | 15                        | —                               | 15            | 254                         |
| <i>Trento</i>                    | 70            | 70                         | —            | 15                        | —                               | 15            | 254                         |
| Veneto                           | 1.745         | 1.745                      | —            | 525                       | —                               | 525           | 8.659                       |
| Friuli-Venezia Giulia            | 15            | 15                         | —            | 4                         | —                               | 4             | 63                          |
| Liguria                          | 3             | 3                          | —            | 1                         | —                               | 1             | 8                           |
| Emilia-Romagna                   | 6.650         | 6.650                      | —            | 1.707                     | —                               | 1.707         | 28.174                      |
| Toscana                          | 2.775         | 2.385                      | 390          | 447                       | 49                              | 496           | 8.185                       |
| Umbria                           | 100           | 100                        | —            | 20                        | —                               | 20            | 330                         |
| Marche                           | 100           | 100                        | —            | 26                        | —                               | 26            | 429                         |
| Lazio                            | 7.740         | 7.240                      | 500          | 682                       | 65                              | 747           | 12.318                      |
| Molise                           | 1.100         | 1.100                      | —            | 98                        | —                               | 98            | 1.617                       |
| Campania                         | 890           | 890                        | —            | 107                       | —                               | 107           | 1.761                       |
| Puglia                           | 2.420         | 350                        | 2.070        | 70                        | 200                             | 270           | 4.457                       |
| Calabria                         | 450           | 350                        | 100          | 84                        | 26                              | 110           | 1.815                       |
| Sicilia                          | 2.010         | 1.642                      | 368          | 396                       | 56                              | 452           | 7.458                       |
| Sardegna                         | 4.927         | 1.972                      | 2.940        | 371                       | 410                             | 781           | 12.883                      |
| ITALIA                           | <b>35.435</b> | <b>29.052</b>              | <b>6.368</b> | <b>5.605</b>              | <b>806</b>                      | <b>6.411</b>  | <b>105.766</b>              |
| <b>ORZO A MATURAZIONE CEROSA</b> |               |                            |              |                           |                                 |               |                             |
| Piemonte                         | 1.815         | 1.815                      | —            | 381                       | —                               | 381           | 8.544                       |
| Lombardia                        | 3.680         | 3.680                      | —            | 910                       | —                               | 910           | 20.380                      |
| Veneto                           | 1.682         | 1.682                      | —            | 525                       | —                               | 525           | 11.751                      |
| Friuli-Venezia Giulia            | 50            | 50                         | —            | 10                        | —                               | 10            | 228                         |
| Emilia-Romagna                   | 1.000         | 1.000                      | —            | 300                       | —                               | 300           | 6.720                       |
| Toscana                          | 300           | 300                        | —            | 58                        | —                               | 58            | 1.308                       |
| Lazio                            | 120           | 120                        | —            | 22                        | —                               | 22            | 484                         |
| Campania                         | 600           | 600                        | —            | 69                        | —                               | 69            | 1.546                       |
| Puglia                           | 30            | 30                         | —            | 6                         | —                               | 6             | 128                         |
| Basilicata                       | 540           | 540                        | —            | 45                        | —                               | 45            | 1.013                       |
| Calabria                         | 358           | 358                        | —            | 56                        | —                               | 56            | 1.262                       |
| ITALIA                           | <b>10.175</b> | <b>10.175</b>              | —            | <b>2.382</b>              | —                               | <b>2.382</b>  | <b>53.364</b>               |
| <b>SORGO</b>                     |               |                            |              |                           |                                 |               |                             |
| Piemonte                         | 5.660         | 5.660                      | —            | 1.809                     | —                               | 1.809         | 29.846                      |
| Lombardia                        | 2.030         | 2.030                      | —            | 438                       | —                               | 438           | 7.232                       |
| Veneto                           | 2.075         | 2.075                      | —            | 846                       | —                               | 846           | 13.966                      |
| Friuli-Venezia Giulia            | 125           | 125                        | —            | 65                        | —                               | 65            | 1.070                       |
| Liguria                          | 17            | 17                         | —            | 6                         | —                               | 6             | 106                         |
| Emilia-Romagna                   | 13.220        | 13.220                     | —            | 7.156                     | —                               | 7.156         | 118.074                     |
| Toscana                          | 2.810         | 2.780                      | 10           | 1.028                     | 3                               | 1.031         | 17.009                      |
| Umbria                           | 650           | 650                        | —            | 235                       | —                               | 235           | 3.878                       |
| Marche                           | 1.030         | 1.030                      | —            | 419                       | —                               | 419           | 6.914                       |
| Lazio                            | 2.830         | 2.830                      | —            | 1.011                     | —                               | 1.011         | 16.678                      |
| Abruzzi                          | 1.850         | 1.850                      | —            | 548                       | —                               | 548           | 9.044                       |
| Molise                           | 1.550         | 1.550                      | —            | 227                       | —                               | 227           | 3.738                       |
| Campania                         | 100           | 100                        | —            | 20                        | —                               | 20            | 330                         |
| Puglia                           | 915           | 885                        | 30           | 313                       | 9                               | 322           | 5.310                       |
| Basilicata                       | 170           | 170                        | —            | 66                        | —                               | 66            | 1.089                       |
| Calabria                         | 300           | 300                        | —            | 180                       | —                               | 180           | 2.970                       |
| Sicilia                          | 200           | 200                        | —            | 80                        | —                               | 80            | 1.320                       |
| Sardegna                         | 279           | 279                        | —            | 174                       | —                               | 174           | 2.876                       |
| ITALIA                           | <b>35.811</b> | <b>35.751</b>              | <b>40</b>    | <b>14.621</b>             | <b>12</b>                       | <b>14.633</b> | <b>241.450</b>              |

## Segue Tav. 43 — Erbai per specie

Superficie in ettari; produzione in migliaia di quintali di foraggio verde

| REGIONI                       | SUPERFICIE    |                            |               | PRODUZIONE                |                                 |               | UNITÀ FORAGGERE<br>migliaia |
|-------------------------------|---------------|----------------------------|---------------|---------------------------|---------------------------------|---------------|-----------------------------|
|                               | Totale        | di cui utilizzata mediante |               | sfalciata<br>(o raccolta) | utilizzata<br>con<br>il pascolo | In complesso  |                             |
|                               |               | sfalci<br>(o raccolta)     | pascolo       |                           |                                 |               |                             |
| <b>FAVA</b>                   |               |                            |               |                           |                                 |               |                             |
| Trentino-Alto Adige           | 14            | 14                         | —             | 3                         | —                               | 3             | 35                          |
| <i>Bolzano-Bozen</i>          | 14            | 14                         | —             | 3                         | —                               | 3             | 35                          |
| Emilia-Romagna                | 200           | 200                        | —             | 28                        | —                               | 28            | 353                         |
| Toscana                       | 3.120         | 3.090                      | 10            | 724                       | 2                               | 726           | 9.045                       |
| Umbria                        | 500           | 500                        | —             | 175                       | —                               | 175           | 2.205                       |
| Marche                        | 2.229         | 2.229                      | —             | 658                       | —                               | 658           | 8.285                       |
| Lazio                         | 16.230        | 16.230                     | —             | 3.066                     | —                               | 3.066         | 38.638                      |
| Abruzzi                       | 7.730         | 7.730                      | —             | 2.445                     | —                               | 2.445         | 30.804                      |
| Molise                        | 1.800         | 1.800                      | —             | 270                       | —                               | 270           | 3.402                       |
| Campania                      | 4.750         | 4.750                      | —             | 703                       | —                               | 703           | 8.864                       |
| Puglia                        | 7.300         | 7.300                      | —             | 1.714                     | —                               | 1.714         | 21.596                      |
| Basilicata                    | 690           | 690                        | —             | 107                       | —                               | 107           | 1.348                       |
| Calabria                      | 7.901         | 7.351                      | 550           | 2.059                     | 165                             | 2.224         | 28.023                      |
| Sicilia                       | 950           | 940                        | 10            | 230                       | 1                               | 231           | 2.911                       |
| Sardegna                      | 185           | 185                        | —             | 31                        | —                               | 31            | 393                         |
| ITALIA                        | <b>53.599</b> | <b>53.009</b>              | <b>570</b>    | <b>12.213</b>             | <b>168</b>                      | <b>12.381</b> | <b>155.902</b>              |
| <b>TRIFOGLIO ALESSANDRINO</b> |               |                            |               |                           |                                 |               |                             |
| Lombardia                     | 100           | 100                        | —             | 25                        | —                               | 25            | 363                         |
| Friuli-Venezia Giulia         | 380           | 380                        | —             | 110                       | —                               | 110           | 1.598                       |
| Liguria                       | 25            | 25                         | —             | 8                         | —                               | 8             | 109                         |
| Emilia-Romagna                | 800           | 800                        | —             | 104                       | —                               | 104           | 1.508                       |
| Toscana                       | 230           | 225                        | 5             | 46                        | 2                               | 48            | 950                         |
| Marche                        | 60            | 60                         | —             | 11                        | —                               | 11            | 157                         |
| Lazio                         | 22.110        | 19.610                     | 2.500         | 4.569                     | 62                              | 4.731         | 68.609                      |
| Abruzzi                       | 1.420         | 1.400                      | 20            | 285                       | 6                               | 291           | 4.219                       |
| Molise                        | 1.750         | 1.750                      | —             | 310                       | —                               | 310           | 4.495                       |
| Campania                      | 4.350         | 4.350                      | —             | 906                       | —                               | 906           | 13.137                      |
| Puglia                        | 2.010         | 1.360                      | 650           | 243                       | 64                              | 307           | 4.452                       |
| Basilicata                    | 280           | 280                        | —             | 74                        | —                               | 74            | 1.073                       |
| Sicilia                       | 2.180         | 1.460                      | 720           | 576                       | 162                             | 738           | 10.701                      |
| Sardegna                      | 6.200         | —                          | 6.200         | —                         | 1.200                           | 1.200         | 17.400                      |
| ITALIA                        | <b>41.895</b> | <b>31.800</b>              | <b>10.095</b> | <b>7.367</b>              | <b>1.496</b>                    | <b>8.863</b>  | <b>128.771</b>              |
| <b>TRIFOGLIO INCARNATO</b>    |               |                            |               |                           |                                 |               |                             |
| Piemonte                      | 360           | 360                        | —             | 62                        | —                               | 62            | 892                         |
| Lombardia                     | 270           | 270                        | —             | 62                        | —                               | 62            | 879                         |
| Veneto                        | 1.601         | 1.601                      | —             | 379                       | —                               | 379           | 5.423                       |
| Friuli-Venezia Giulia         | 50            | 50                         | —             | 10                        | —                               | 10            | 143                         |
| Liguria                       | 46            | 46                         | —             | 9                         | —                               | 9             | 134                         |
| Toscana                       | 875           | 875                        | —             | 143                       | —                               | 143           | 2.046                       |
| Umbria                        | 300           | 300                        | —             | 69                        | —                               | 69            | 987                         |
| Lazio                         | 27.700        | 24.100                     | 3.600         | 3.957                     | 720                             | 4.677         | 66.874                      |
| Abruzzi                       | 1.580         | 1.380                      | 200           | 276                       | 20                              | 296           | 4.229                       |
| Molise                        | 1.000         | 1.000                      | —             | 150                       | —                               | 150           | 2.145                       |
| Campania                      | 17.500        | 17.500                     | —             | 4.765                     | —                               | 4.765         | 68.132                      |
| Puglia                        | 17.860        | 17.710                     | 150           | 3.300                     | 37                              | 3.337         | 47.711                      |
| Basilicata                    | 980           | 980                        | —             | 196                       | —                               | 196           | 2.803                       |
| Calabria                      | 700           | 700                        | —             | 168                       | —                               | 168           | 2.402                       |
| ITALIA                        | <b>70.822</b> | <b>66.872</b>              | <b>3.950</b>  | <b>13.546</b>             | <b>777</b>                      | <b>14.323</b> | <b>204.800</b>              |

## Segue Tav. 43 — Erbai per specie

Superficie in ettari; produzione in migliaia di quintali di foraggio verde

| REGIONI                  | SUPERFICIE    |                            |              | PRODUZIONE                |                                 |              | UNITÀ FORAGGERE<br>migliaia |
|--------------------------|---------------|----------------------------|--------------|---------------------------|---------------------------------|--------------|-----------------------------|
|                          | Totale        | di cui utilizzata mediante |              | sfalciata<br>(o raccolta) | utilizzata<br>con<br>il pascolo | In complesso |                             |
|                          |               | sfalci<br>(o raccolta)     | pascolo      |                           |                                 |              |                             |
| ALTRI TRIFOGLI           |               |                            |              |                           |                                 |              |                             |
| Lombardia . . . . .      | 45            | 45                         | —            | 8                         | —                               | 8            | 105                         |
| Veneto . . . . .         | 500           | 500                        | —            | 100                       | —                               | 100          | 1.400                       |
| Toscana . . . . .        | 50            | 50                         | —            | 9                         | —                               | 9            | 126                         |
| Umbria . . . . .         | 200           | 200                        | —            | 50                        | —                               | 50           | 700                         |
| Puglia . . . . .         | 150           | 40                         | 110          | 13                        | 15                              | 28           | 402                         |
| ITALIA . . . . .         | <b>945</b>    | <b>835</b>                 | <b>110</b>   | <b>180</b>                | <b>15</b>                       | <b>195</b>   | <b>2.733</b>                |
| TRIGONELLA               |               |                            |              |                           |                                 |              |                             |
| Toscana . . . . .        | 120           | 120                        | —            | 22                        | —                               | 22           | 311                         |
| Lazio . . . . .          | 1.550         | 1.550                      | —            | 260                       | —                               | 260          | 3.640                       |
| Abruzzi . . . . .        | 484           | 484                        | —            | 96                        | —                               | 96           | 1.338                       |
| Molise . . . . .         | 500           | 500                        | —            | 60                        | —                               | 60           | 840                         |
| Campania . . . . .       | 1.430         | 1.430                      | —            | 159                       | —                               | 159          | 2.230                       |
| Puglia . . . . .         | 220           | 220                        | —            | 31                        | —                               | 31           | 433                         |
| Basilicata . . . . .     | 3.200         | 3.050                      | 150          | 455                       | 15                              | 470          | 6.580                       |
| Calabria . . . . .       | 690           | 690                        | —            | 183                       | —                               | 183          | 2.555                       |
| Sicilia . . . . .        | 7.242         | 7.078                      | 164          | 1.536                     | 38                              | 1.574        | 22.036                      |
| ITALIA . . . . .         | <b>15.434</b> | <b>15.122</b>              | <b>314</b>   | <b>2.802</b>              | <b>53</b>                       | <b>2.855</b> | <b>39.963</b>               |
| VECCIA                   |               |                            |              |                           |                                 |              |                             |
| Piemonte . . . . .       | 250           | 250                        | —            | 31                        | —                               | 31           | 441                         |
| Lombardia . . . . .      | 72            | 72                         | —            | 11                        | —                               | 11           | 16                          |
| Veneto . . . . .         | 185           | 185                        | —            | 38                        | —                               | 38           | 528                         |
| Liguria . . . . .        | 2             | 2                          | —            | —                         | —                               | —            | 5                           |
| Emilia-Romagna . . . . . | 150           | 150                        | —            | 18                        | —                               | 18           | 252                         |
| Toscana . . . . .        | 875           | 755                        | 120          | 146                       | 8                               | 154          | 2.158                       |
| Umbria . . . . .         | 100           | 100                        | —            | 20                        | —                               | 20           | 280                         |
| Lazio . . . . .          | 550           | 550                        | —            | 100                       | —                               | 100          | 1.400                       |
| Abruzzi . . . . .        | 1.710         | 1.710                      | —            | 305                       | —                               | 305          | 4.273                       |
| Molise . . . . .         | 650           | 650                        | —            | 100                       | —                               | 100          | 1.400                       |
| Campania . . . . .       | 1.820         | 1.820                      | —            | 237                       | —                               | 237          | 3.312                       |
| Puglia . . . . .         | 5.790         | 5.690                      | 100          | 878                       | 17                              | 895          | 12.532                      |
| Basilicata . . . . .     | 580           | 580                        | —            | 116                       | —                               | 116          | 1.624                       |
| Calabria . . . . .       | 3.179         | 3.179                      | —            | 795                       | —                               | 795          | 11.127                      |
| Sicilia . . . . .        | 14.990        | 8.190                      | 6.400        | 1.507                     | 1.144                           | 2.651        | 36.826                      |
| Sardegna . . . . .       | 25            | —                          | 25           | —                         | 1                               | 1            | 18                          |
| ITALIA . . . . .         | <b>30.928</b> | <b>23.883</b>              | <b>6.645</b> | <b>4.302</b>              | <b>1.170</b>                    | <b>5.472</b> | <b>76.192</b>               |

## Segue Tav. 43 — Erbai per specie

Superficie in ettari; produzione in migliaia di quintali di foraggio verde

| REGIONI                         | SUPERFICIE    |                            |           | PRODUZIONE                |                                 |              | UNITÀ FORAGGERE<br>migliaia |
|---------------------------------|---------------|----------------------------|-----------|---------------------------|---------------------------------|--------------|-----------------------------|
|                                 | Totale        | di cui utilizzata mediante |           | sfalciata<br>(o raccolta) | utilizzata<br>con<br>il pascolo | In complesso |                             |
|                                 |               | sfalci<br>(o raccolta)     | pascolo   |                           |                                 |              |                             |
| CAVOLO DA FORAGGIO              |               |                            |           |                           |                                 |              |                             |
| Piemonte . . . . .              | 90            | 90                         | —         | 22                        | —                               | 22           | 281                         |
| Veneto . . . . .                | 214           | 214                        | —         | 65                        | —                               | 65           | 844                         |
| Toscana . . . . .               | 525           | 525                        | —         | 153                       | —                               | 153          | 1.996                       |
| Umbria . . . . .                | 200           | 200                        | —         | 50                        | —                               | 50           | 650                         |
| Lazio . . . . .                 | 4.100         | 4.100                      | —         | 638                       | —                               | 638          | 8.294                       |
| Abruzzi . . . . .               | 210           | 210                        | —         | 55                        | —                               | 55           | 710                         |
| Puglia . . . . .                | 5             | 5                          | —         | 1                         | —                               | 1            | 20                          |
| Calabria . . . . .              | 50            | 50                         | —         | 20                        | —                               | 20           | 260                         |
| ITALIA . . . . .                | <b>5.394</b>  | <b>5.394</b>               | —         | <b>1.004</b>              | —                               | <b>1.004</b> | <b>13.055</b>               |
| COLZA                           |               |                            |           |                           |                                 |              |                             |
| Piemonte . . . . .              | 310           | 310                        | —         | 52                        | —                               | 52           | 478                         |
| Lombardia . . . . .             | 24.010        | 24.000                     | —         | 5.548                     | —                               | 5.548        | 51.044                      |
| Trentino-Alto Adige . . . . .   | 140           | 140                        | —         | 35                        | —                               | 35           | 322                         |
| <i>Bolzano-Bosen</i> . . . . .  | 140           | 140                        | —         | 35                        | —                               | 35           | 322                         |
| Veneto . . . . .                | 3.500         | 3.500                      | —         | 925                       | —                               | 925          | 8.508                       |
| Friuli-Venezia Giulia . . . . . | 207           | 207                        | —         | 57                        | —                               | 57           | 522                         |
| Liguria . . . . .               | 5             | 5                          | —         | 1                         | —                               | 1            | 10                          |
| Emilia-Romagna . . . . .        | 50            | 50                         | —         | 14                        | —                               | 14           | 129                         |
| Toscana . . . . .               | 1.150         | 1.110                      | 40        | 312                       | 10                              | 322          | 2.958                       |
| Umbria . . . . .                | 50            | 50                         | —         | 10                        | —                               | 10           | 92                          |
| Marche . . . . .                | 146           | 146                        | —         | 60                        | —                               | 60           | 566                         |
| Lazio . . . . .                 | 300           | 300                        | —         | 72                        | —                               | 72           | 662                         |
| Puglia . . . . .                | 20            | 20                         | —         | 2                         | —                               | 2            | 18                          |
| ITALIA . . . . .                | <b>29.888</b> | <b>29.838</b>              | <b>40</b> | <b>7.088</b>              | <b>10</b>                       | <b>7.098</b> | <b>65.309</b>               |
| NAVONE O RUTABAGA               |               |                            |           |                           |                                 |              |                             |
| Piemonte . . . . .              | 25            | 25                         | —         | 10                        | —                               | 10           | 124                         |
| Lombardia . . . . .             | 3.000         | 3.000                      | —         | 1.350                     | —                               | 1.350        | 16.200                      |
| Trentino-Alto Adige . . . . .   | 30            | 30                         | —         | 7                         | —                               | 7            | 83                          |
| <i>Trento</i> . . . . .         | 30            | 30                         | —         | 7                         | —                               | 7            | 83                          |
| Veneto . . . . .                | 837           | 837                        | —         | 481                       | —                               | 481          | 5.769                       |
| Toscana . . . . .               | 5             | 5                          | —         | 2                         | —                               | 2            | 21                          |
| ITALIA . . . . .                | <b>3.897</b>  | <b>3.897</b>               | —         | <b>1.850</b>              | —                               | <b>1.850</b> | <b>22.197</b>               |

Segue Tav. 43 — Erbai per specie

Superficie in ettari ; produzione in migliaia di quintali di foraggio verde

| REGIONI                             | SUPERFICIE    |                            |          | PRODUZIONE             |                           |              | UNITÀ FORAGGERE migliaia |
|-------------------------------------|---------------|----------------------------|----------|------------------------|---------------------------|--------------|--------------------------|
|                                     | Totale        | di cui utilizzata mediante |          | sfalciata (o raccolta) | utilizzata con il pascolo | In complesso |                          |
|                                     |               | sfalci (o raccolta)        | pascolo  |                        |                           |              |                          |
| <b>RAPA DA FORAGGIO</b>             |               |                            |          |                        |                           |              |                          |
| Piemonte . . . . .                  | 145           | 145                        | —        | 45                     | —                         | 45           | 492                      |
| Trentino-Alto Adige . . . . .       | 360           | 360                        | —        | 66                     | —                         | 66           | 726                      |
| <i>Bolzano-Bozen</i> . . . . .      | 350           | 350                        | —        | 63                     | —                         | 63           | 693                      |
| <i>Trento</i> . . . . .             | 10            | 10                         | —        | 3                      | —                         | 3            | 37                       |
| Veneto . . . . .                    | 100           | 100                        | —        | 60                     | —                         | 60           | 660                      |
| Friuli-Venezia Giulia . . . . .     | 20            | 20                         | —        | 6                      | —                         | 6            | 66                       |
| Liguria . . . . .                   | 45            | 45                         | —        | 16                     | —                         | 16           | 173                      |
| Emilia-Romagna . . . . .            | —             | —                          | —        | —                      | —                         | —            | —                        |
| Toscana . . . . .                   | 4.220         | 4.020                      | —        | 1.254                  | —                         | 1.254        | 13.800                   |
| Umbria . . . . .                    | 1.200         | 1.200                      | —        | 292                    | —                         | 292          | 3.212                    |
| Marche . . . . .                    | 940           | 940                        | —        | 392                    | —                         | 392          | 4.307                    |
| Lazio . . . . .                     | 2.552         | 2.552                      | —        | 518                    | —                         | 518          | 5.703                    |
| Abruzzi . . . . .                   | 92            | 92                         | —        | 26                     | —                         | 26           | 285                      |
| Molise . . . . .                    | —             | —                          | —        | —                      | —                         | —            | —                        |
| Campania . . . . .                  | 12.240        | 12.240                     | —        | 2.671                  | —                         | 2.671        | 29.381                   |
| Puglia . . . . .                    | 2.240         | 2.240                      | —        | 607                    | —                         | 607          | 6.679                    |
| Basilicata . . . . .                | 60            | 60                         | —        | 24                     | —                         | 24           | 264                      |
| Calabria . . . . .                  | 250           | 250                        | —        | 100                    | —                         | 100          | 1.100                    |
| Sicilia . . . . .                   | —             | —                          | —        | —                      | —                         | —            | —                        |
| Sardegna . . . . .                  | —             | —                          | —        | —                      | —                         | —            | —                        |
| <b>ITALIA . . . . .</b>             | <b>24.464</b> | <b>24.244</b>              | <b>—</b> | <b>6.077</b>           | <b>—</b>                  | <b>6.077</b> | <b>66.848</b>            |
| <b>CAROTA DA FORAGGIO</b>           |               |                            |          |                        |                           |              |                          |
| Trentino-Alto Adige . . . . .       | 130           | 130                        | —        | 31                     | —                         | 31           | 359                      |
| <i>Bolzano-Bozen</i> . . . . .      | 130           | 130                        | —        | 31                     | —                         | 31           | 359                      |
| Friuli-Venezia Giulia . . . . .     | 15            | 15                         | —        | 5                      | —                         | 5            | 52                       |
| Liguria . . . . .                   | 30            | 30                         | —        | 10                     | —                         | 10           | 121                      |
| Lazio . . . . .                     | 300           | 300                        | —        | 105                    | —                         | 105          | 1.208                    |
| Puglia . . . . .                    | 20            | 20                         | —        | 7                      | —                         | 7            | 81                       |
| <b>ITALIA . . . . .</b>             | <b>495</b>    | <b>495</b>                 | <b>—</b> | <b>158</b>             | <b>—</b>                  | <b>158</b>   | <b>1.821</b>             |
| <b>BARBABIETOLA DA FORAGGIO (α)</b> |               |                            |          |                        |                           |              |                          |
| Piemonte . . . . .                  | 330           | 330                        | —        | 100                    | —                         | 100          | 1.353                    |
| Lombardia . . . . .                 | 856           | 856                        | —        | 357                    | —                         | 357          | 4.825                    |
| Trentino-Alto Adige . . . . .       | 40            | 40                         | —        | 16                     | —                         | 16           | 216                      |
| <i>Trento</i> . . . . .             | 40            | 40                         | —        | 16                     | —                         | 16           | 216                      |
| Veneto . . . . .                    | 385           | 385                        | —        | 242                    | —                         | 242          | 3.274                    |
| Friuli-Venezia Giulia . . . . .     | 35            | 35                         | —        | 13                     | —                         | 13           | 171                      |
| Liguria . . . . .                   | 44            | 44                         | —        | 20                     | —                         | 20           | 274                      |
| Emilia-Romagna . . . . .            | 2.820         | 2.820                      | —        | 1.535                  | —                         | 1.535        | 20.721                   |
| Toscana . . . . .                   | 3.515         | 3.515                      | —        | 1.265                  | —                         | 1.265        | 17.075                   |
| Umbria . . . . .                    | 4.500         | 4.500                      | —        | 1.575                  | —                         | 1.575        | 21.263                   |
| Marche . . . . .                    | 972           | 972                        | —        | 431                    | —                         | 431          | 5.821                    |
| Lazio . . . . .                     | 5.870         | 5.870                      | —        | 2.056                  | —                         | 2.056        | 27.756                   |
| Abruzzi . . . . .                   | 1.010         | 1.010                      | —        | 469                    | —                         | 469          | 6.328                    |
| Campania . . . . .                  | 1.630         | 1.630                      | —        | 497                    | —                         | 497          | 6.711                    |
| Puglia . . . . .                    | 70            | 70                         | —        | 26                     | —                         | 26           | 351                      |
| Basilicata . . . . .                | 60            | 60                         | —        | 26                     | —                         | 26           | 348                      |
| <b>ITALIA . . . . .</b>             | <b>22.137</b> | <b>22.137</b>              | <b>—</b> | <b>8.628</b>           | <b>—</b>                  | <b>8.628</b> | <b>116.487</b>           |

(α) Compresa la eventuale coltivazione di barbabietola da zucchero la cui produzione è stata totalmente destinata all'alimentazione del bestiame.

Segue Tav. 43 — Erbai per specie

Superficie in ettari ; produzione in migliaia di quintali di foraggio verde

| REGIONI                         | SUPERFICIE     |                            |               | PRODUZIONE             |                           |                | UNITÀ FORAGGERE migliaia |
|---------------------------------|----------------|----------------------------|---------------|------------------------|---------------------------|----------------|--------------------------|
|                                 | Totale         | di cui utilizzata mediante |               | sfalciata (o raccolta) | utilizzata con il pascolo | In complesso   |                          |
|                                 |                | sfalci (o raccolta)        | pascolo       |                        |                           |                |                          |
| <b>ALTRE SPECIE</b>             |                |                            |               |                        |                           |                |                          |
| Piemonte . . . . .              | 3.530          | 3.530                      | —             | 623                    | —                         | 623            | 6.235                    |
| Valle d'Aosta . . . . .         | 45             | 45                         | —             | 11                     | —                         | 11             | 106                      |
| Lombardia . . . . .             | 20.112         | 20.107                     | —             | 6.255                  | —                         | 6.255          | 62.547                   |
| Trentino-Alto Adige . . . . .   | 136            | 136                        | —             | 29                     | —                         | 29             | 286                      |
| <i>Bolzano-Bozen</i> . . . . .  | 136            | 136                        | —             | 29                     | —                         | 29             | 286                      |
| Veneto . . . . .                | 2.720          | 2.720                      | —             | 781                    | —                         | 781            | 7.813                    |
| Liguria . . . . .               | 66             | 66                         | —             | 14                     | —                         | 14             | 137                      |
| Emilia-Romagna . . . . .        | 150            | 150                        | —             | 22                     | —                         | 22             | 225                      |
| Toscana . . . . .               | 208            | 208                        | —             | 46                     | —                         | 46             | 458                      |
| Umbria . . . . .                | 600            | 600                        | —             | 120                    | —                         | 120            | 1.200                    |
| Marche . . . . .                | 210            | 210                        | —             | 88                     | —                         | 88             | 882                      |
| Lazio . . . . .                 | 1.200          | 1.200                      | —             | 216                    | —                         | 216            | 2.160                    |
| Abruzzi . . . . .               | 48             | 48                         | —             | 9                      | —                         | 9              | 91                       |
| Campania . . . . .              | 10             | 10                         | —             | 3                      | —                         | 3              | 28                       |
| Puglia . . . . .                | 2.090          | 2.090                      | —             | 313                    | —                         | 313            | 3.125                    |
| Basilicata . . . . .            | 30             | 30                         | —             | 7                      | —                         | 7              | 72                       |
| <b>ITALIA . . . . .</b>         | <b>31.155</b>  | <b>31.150</b>              | <b>—</b>      | <b>8.537</b>           | <b>—</b>                  | <b>8.537</b>   | <b>85.345</b>            |
| <b>POLIFITI</b>                 |                |                            |               |                        |                           |                |                          |
| Piemonte . . . . .              | 11.350         | 11.350                     | —             | 3.882                  | —                         | 3.882          | 52.406                   |
| Valle d'Aosta . . . . .         | —              | —                          | —             | —                      | —                         | —              | —                        |
| Lombardia . . . . .             | 70.292         | 70.210                     | —             | 21.970                 | —                         | 21.970         | 295.859                  |
| Trentino-Alto Adige . . . . .   | 315            | 315                        | —             | 68                     | —                         | 68             | 918                      |
| <i>Bolzano-Bozen</i> . . . . .  | 315            | 315                        | —             | 68                     | —                         | 68             | 918                      |
| Veneto . . . . .                | 20.418         | 20.418                     | —             | 8.436                  | —                         | 8.436          | 113.856                  |
| Friuli-Venezia Giulia . . . . . | 11.347         | 11.347                     | —             | 3.702                  | —                         | 3.702          | 47.889                   |
| Liguria . . . . .               | 480            | 472                        | —             | 128                    | —                         | 128            | 1.726                    |
| Emilia-Romagna . . . . .        | 15.520         | 15.520                     | —             | 5.125                  | —                         | 5.125          | 68.983                   |
| Toscana . . . . .               | 26.380         | 23.810                     | 2.380         | 7.293                  | 441                       | 7.734          | 102.932                  |
| Umbria . . . . .                | 23.500         | 22.200                     | 1.300         | 6.660                  | 280                       | 6.940          | 93.690                   |
| Marche . . . . .                | 13.244         | 13.244                     | —             | 3.209                  | —                         | 3.209          | 42.404                   |
| Lazio . . . . .                 | 108.730        | 104.830                    | 3.900         | 24.835                 | 106                       | 24.942         | 331.540                  |
| Abruzzi . . . . .               | 16.320         | 16.210                     | 110           | 3.957                  | 33                        | 3.990          | 53.916                   |
| Molise . . . . .                | 4.100          | 4.100                      | —             | 743                    | —                         | 743            | 9.929                    |
| Campania . . . . .              | 52.680         | 51.920                     | 380           | 14.852                 | 45                        | 14.897         | 200.350                  |
| Puglia . . . . .                | 62.250         | 61.900                     | 350           | 7.627                  | 93                        | 7.720          | 104.000                  |
| Basilicata . . . . .            | 20.300         | 20.300                     | —             | 5.424                  | —                         | 5.424          | 71.342                   |
| Calabria . . . . .              | 23.721         | 20.628                     | 3.093         | 6.440                  | 788                       | 7.228          | 97.055                   |
| Sicilia . . . . .               | 93.955         | 69.390                     | 24.565        | 15.472                 | 5.343                     | 20.815         | 278.766                  |
| Sardegna . . . . .              | 54.355         | 44.678                     | 9.677         | 6.700                  | 1.391                     | 8.091          | 109.225                  |
| <b>ITALIA . . . . .</b>         | <b>629.257</b> | <b>582.842</b>             | <b>45.755</b> | <b>146.478</b>         | <b>8.521</b>              | <b>154.999</b> | <b>2.076.786</b>         |
| <b>GRAMINACEE</b>               |                |                            |               |                        |                           |                |                          |
| Lombardia . . . . .             | 7.897          | 7.897                      | —             | 2.606                  | —                         | 2.606          | 36.484                   |
| Trentino-Alto Adige . . . . .   | 180            | 180                        | —             | 38                     | —                         | 38             | 529                      |
| <i>Bolzano-Bozen</i> . . . . .  | 180            | 180                        | —             | 38                     | —                         | 38             | 529                      |
| Friuli-Venezia Giulia . . . . . | 510            | 510                        | —             | 128                    | —                         | 128            | 1.792                    |
| Emilia-Romagna . . . . .        | 100            | 100                        | —             | 20                     | —                         | 20             | 280                      |
| Toscana . . . . .               | 1.840          | 1.300                      | 540           | 300                    | 88                        | 388            | 5.434                    |
| Lazio . . . . .                 | 1.400          | 1.000                      | 400           | 228                    | 8                         | 236            | 3.311                    |
| Abruzzi . . . . .               | 3.100          | 3.070                      | 30            | 590                    | 10                        | 600            | 8.400                    |
| Molise . . . . .                | 700            | 700                        | —             | 117                    | —                         | 117            | 1.638                    |
| Campania . . . . .              | 1.200          | 1.200                      | —             | 268                    | —                         | 268            | 3.745                    |
| Puglia . . . . .                | 150            | 150                        | —             | 36                     | —                         | 36             | 504                      |
| Calabria . . . . .              | 1.540          | 1.316                      | 224           | 368                    | 61                        | 429            | 6.009                    |
| <b>ITALIA . . . . .</b>         | <b>18.617</b>  | <b>17.423</b>              | <b>1.194</b>  | <b>4.699</b>           | <b>167</b>                | <b>4.866</b>   | <b>68.126</b>            |

## Segue Tav. 43 — Erbai per specie

Superficie in ettari; produzione in migliaia di quintali di foraggio verde

| REGIONI                            | SUPERFICIE    |                            |              | PRODUZIONE                |                                 |              | UNITÀ FORAGGERE<br>migliaia |
|------------------------------------|---------------|----------------------------|--------------|---------------------------|---------------------------------|--------------|-----------------------------|
|                                    | Totale        | di cui utilizzata mediante |              | sfalciata<br>(o raccolta) | utilizzata<br>con<br>il pascolo | In complesso |                             |
|                                    |               | sfalci<br>(o raccolta)     | pascolo      |                           |                                 |              |                             |
| <b>LEGUMINOSE</b>                  |               |                            |              |                           |                                 |              |                             |
| Lombardia . . . . .                | 4.738         | 4.738                      | —            | 1.516                     | —                               | 1.516        | 19.711                      |
| Trentino-Alto Adige . . . . .      | 30            | 30                         | —            | 7                         | —                               | 7            | 92                          |
| <i>    Bolzano-Bozen</i> . . . . . | 30            | 30                         | —            | 7                         | —                               | 7            | 92                          |
| Friuli-Venezia Giulia . . . . .    | 800           | 800                        | —            | 160                       | —                               | 160          | 2                           |
| Emilia-Romagna . . . . .           | 100           | 100                        | —            | 30                        | —                               | 30           | 390                         |
| Toscana . . . . .                  | 1.740         | 1.250                      | 470          | 340                       | 67                              | 407          | 5.290                       |
| Lazio . . . . .                    | 300           | 300                        | —            | 126                       | —                               | 126          | 1.638                       |
| Abruzzi . . . . .                  | 2.100         | 2.080                      | 20           | 486                       | 8                               | 494          | 6.416                       |
| Molise . . . . .                   | 650           | 650                        | —            | 141                       | —                               | 141          | 1.833                       |
| Campania . . . . .                 | 2.450         | 2.450                      | —            | 458                       | —                               | 458          | 5.961                       |
| Puglia . . . . .                   | 324           | 324                        | —            | 63                        | —                               | 63           | 822                         |
| Basilicata . . . . .               | 2.700         | 2.700                      | —            | 672                       | —                               | 672          | 8.736                       |
| Calabria . . . . .                 | 260           | 234                        | 26           | 82                        | 2                               | 84           | 1.092                       |
| Sicilia . . . . .                  | 17.250        | 15.950                     | 1.300        | 3.365                     | 260                             | 3.625        | 47.125                      |
| <b>ITALIA . . . . .</b>            | <b>33.442</b> | <b>31.606</b>              | <b>1.816</b> | <b>7.446</b>              | <b>337</b>                      | <b>7.783</b> | <b>99.108</b>               |

|                                    |                |                |               |                |              |                |                  |
|------------------------------------|----------------|----------------|---------------|----------------|--------------|----------------|------------------|
| <b>GRAMINACEE E LEGUMINOSE</b>     |                |                |               |                |              |                |                  |
| Piemonte . . . . .                 | 11.330         | 11.330         | —             | 3.878          | —            | 3.878          | 52.353           |
| Lombardia . . . . .                | 53.757         | 53.675         | —             | 16.561         | —            | 16.561         | 223.576          |
| Trentino-Alto Adige . . . . .      | 50             | 50             | —             | 11             | —            | 11             | 149              |
| <i>    Bolzano-Bozen</i> . . . . . | 50             | 50             | —             | 11             | —            | 11             | 149              |
| Veneto . . . . .                   | 20.346         | 20.346         | —             | 8.407          | —            | 8.407          | 113.498          |
| Friuli-Venezia Giulia . . . . .    | 10.037         | 10.037         | —             | 3.414          | —            | 3.414          | 46.095           |
| Liguria . . . . .                  | 477            | 469            | —             | 128            | —            | 128            | 1.723            |
| Emilia-Romagna . . . . .           | 14.920         | 14.920         | —             | 4.870          | —            | 4.870          | 65.750           |
| Toscana . . . . .                  | 18.000         | 16.780         | 1.070         | 5.231          | 238          | 5.469          | 73.838           |
| Umbria . . . . .                   | 23.500         | 22.200         | 1.300         | 6.660          | 280          | 6.940          | 93.690           |
| Marche . . . . .                   | 10.782         | 10.782         | —             | 2.291          | —            | 2.291          | 30.930           |
| Lazio . . . . .                    | 86.220         | 82.720         | 3.500         | 19.246         | 98           | 19.344         | 261.147          |
| Abruzzi . . . . .                  | 11.120         | 11.060         | 60            | 2.881          | 15           | 2.896          | 39.100           |
| Molise . . . . .                   | 2.450          | 2.450          | —             | 395            | —            | 395            | 5.333            |
| Campania . . . . .                 | 48.530         | 47.770         | 380           | 14.030         | 46           | 14.076         | 190.019          |
| Puglia . . . . .                   | 58.976         | 58.626         | 350           | 7.318          | 93           | 7.411          | 100.049          |
| Basilicata . . . . .               | 11.600         | 11.600         | —             | 3.205          | —            | 3.205          | 43.268           |
| Calabria . . . . .                 | 19.421         | 17.078         | 2.343         | 5.440          | 576          | 6.016          | 81.204           |
| Sicilia . . . . .                  | 74.705         | 51.440         | 23.265        | 11.688         | 5.082        | 16.770         | 226.391          |
| Sardegna . . . . .                 | 54.355         | 44.678         | 9.677         | 6.700          | 1.391        | 8.091          | 109.225          |
| <b>ITALIA . . . . .</b>            | <b>530.576</b> | <b>488.011</b> | <b>41.945</b> | <b>122.354</b> | <b>7.819</b> | <b>130.173</b> | <b>1.757.338</b> |

|                                    |               |               |            |               |            |               |                |
|------------------------------------|---------------|---------------|------------|---------------|------------|---------------|----------------|
| <b>ALTRI MISCUGLI</b>              |               |               |            |               |            |               |                |
| Piemonte . . . . .                 | 20            | 20            | —          | 4             | —          | 4             | 53             |
| Lombardia . . . . .                | 3.900         | 3.900         | —          | 1.287         | —          | 1.287         | 16.088         |
| Trentino-Alto Adige . . . . .      | 55            | 55            | —          | 12            | —          | 12            | 148            |
| <i>    Bolzano-Bozen</i> . . . . . | 55            | 55            | —          | 12            | —          | 12            | 148            |
| Veneto . . . . .                   | 72            | 72            | —          | 29            | —          | 29            | 358            |
| Liguria . . . . .                  | 3             | 3             | —          | —             | —          | —             | 3              |
| Emilia-Romagna . . . . .           | 400           | 400           | —          | 205           | —          | 205           | 2.563          |
| Toscana . . . . .                  | 4.800         | 4.480         | 300        | 1.422         | 48         | 1.470         | 18.370         |
| Marche . . . . .                   | 2.462         | 2.462         | —          | 918           | —          | 918           | 11.474         |
| Lazio . . . . .                    | 20.810        | 20.810        | —          | 5.235         | —          | 5.235         | 65.444         |
| Molise . . . . .                   | 300           | 300           | —          | 90            | —          | 90            | 1.125          |
| Campania . . . . .                 | 500           | 500           | —          | 50            | —          | 50            | 625            |
| Puglia . . . . .                   | 2.800         | 2.800         | —          | 210           | —          | 210           | 2.625          |
| Basilicata . . . . .               | 6.000         | 6.000         | —          | 1.547         | —          | 1.547         | 19.338         |
| Calabria . . . . .                 | 2.500         | 2.000         | 500        | 550           | 150        | 700           | 8.750          |
| Sicilia . . . . .                  | 2.000         | 2.000         | —          | 420           | —          | 420           | 5.250          |
| <b>ITALIA . . . . .</b>            | <b>46.622</b> | <b>45.802</b> | <b>800</b> | <b>11.979</b> | <b>198</b> | <b>12.177</b> | <b>152.214</b> |

## Tav. 44 — Semi da prato e da erbaio (a)

Superficie in ettari; produzione in quintali

| REGIONI                         | ERBA MEDICA   |            |                | LUPINELLA    |            |               | SULLA        |            |               |
|---------------------------------|---------------|------------|----------------|--------------|------------|---------------|--------------|------------|---------------|
|                                 | Superficie    | Produzione |                | Superficie   | Produzione |               | Superficie   | Produzione |               |
|                                 |               | per ha     | Totale         |              | per ha     | Totale        |              | per ha     | Totale        |
| Piemonte . . . . .              | 100           | 3,6        | 360            | —            | —          | —             | —            | —          | —             |
| Lombardia . . . . .             | 622           | 4,1        | 2.530          | —            | —          | —             | —            | —          | —             |
| Veneto . . . . .                | 3.110         | 3,6        | 11.120         | —            | —          | —             | —            | —          | —             |
| Friuli-Venezia Giulia . . . . . | 624           | 0,9        | 580            | —            | —          | —             | —            | —          | —             |
| Liguria . . . . .               | 10            | 4,0        | 40             | —            | —          | —             | —            | —          | —             |
| Emilia-Romagna . . . . .        | 11.180        | 4,3        | 47.880         | 250          | 2,0        | 500           | 350          | 2,0        | 700           |
| Toscana . . . . .               | 4.020         | 2,5        | 9.980          | 1.902        | 3,9        | 7.370         | 932          | 3,1        | 2.850         |
| Umbria . . . . .                | 2.200         | 2,7        | 5.850          | 460          | 2,4        | 1.090         | 7            | 2,0        | 10            |
| Marche . . . . .                | 2.077         | 1,6        | 3.320          | 257          | 1,1        | 270           | 68           | 2,3        | 160           |
| Lazio . . . . .                 | 2.470         | 2,2        | 5.430          | 45           | 2,4        | 110           | 37           | 1,6        | 50            |
| Abruzzi . . . . .               | 2.002         | 3,8        | 7.580          | 476          | 4,3        | 2.060         | 2.941        | 4,3        | 12.740        |
| Molise . . . . .                | 800           | 4,8        | 3.840          | 500          | 4,0        | 2.000         | 400          | 4,5        | 1.800         |
| Campania . . . . .              | 680           | 4,5        | 3.080          | 160          | 2,9        | 460           | 145          | 2,9        | 290           |
| Basilicata . . . . .            | 74            | 4,2        | 310            | 80           | 4,0        | 320           | —            | —          | —             |
| Sicilia . . . . .               | 10            | 4,5        | 50             | —            | —          | —             | 4.040        | 2,7        | 10.770        |
| Sardegna . . . . .              | 160           | 1,2        | 190            | —            | —          | —             | —            | —          | —             |
| <b>ITALIA . . . . .</b>         | <b>30.139</b> | <b>3,4</b> | <b>102.140</b> | <b>4.130</b> | <b>3,4</b> | <b>14.180</b> | <b>8.920</b> | <b>3,3</b> | <b>29.380</b> |

| REGIONI                         | TRIFOGLIO PRATENSE |            |               | TRIFOGLIO REPENS |            |              | ALTRE      |            |              |
|---------------------------------|--------------------|------------|---------------|------------------|------------|--------------|------------|------------|--------------|
|                                 | Superficie         | Produzione |               | Superficie       | Produzione |              | Superficie | Produzione |              |
|                                 |                    | per ha     | Totale        |                  | per ha     | Totale       |            | per ha     | Totale       |
| Piemonte . . . . .              | 960                | 2,0        | 1.920         | 370              | 1,5        | 540          | —          | —          | —            |
| Lombardia . . . . .             | 33                 | 3,3        | 110           | 880              | 2,8        | 2.450        | —          | —          | —            |
| Veneto . . . . .                | 122                | 2,5        | 300           | 132              | 1,7        | 230          | —          | —          | —            |
| Friuli-Venezia Giulia . . . . . | 74                 | 0,8        | 60            | —                | —          | —            | 16         | 0,7        | 10           |
| Emilia-Romagna . . . . .        | 630                | 1,8        | 1.120         | 14               | 5,4        | 75           | 300        | 2,0        | 500          |
| Toscana . . . . .               | 1.320              | 2,3        | 2.980         | —                | —          | —            | 50         | 0,0        | 50           |
| Umbria . . . . .                | 290                | 2,3        | 660           | —                | —          | —            | 40         | 2,0        | 80           |
| Marche . . . . .                | 460                | 2,0        | 920           | —                | —          | —            | —          | —          | —            |
| Lazio . . . . .                 | 234                | 3,8        | 890           | —                | —          | —            | 90         | 0,0        | 80           |
| Abruzzi . . . . .               | 720                | 5,5        | 3.960         | —                | —          | —            | —          | —          | —            |
| Molise . . . . .                | 100                | 3,7        | 370           | —                | —          | —            | —          | —          | —            |
| Campania . . . . .              | 35                 | 3,0        | 110           | 10               | 3,3        | 35           | 70         | 3,3        | 240          |
| Puglia . . . . .                | —                  | —          | —             | —                | —          | —            | 60         | 25,0       | 1.500        |
| Basilicata . . . . .            | 6                  | 4,0        | 20            | —                | —          | —            | —          | —          | —            |
| <b>ITALIA . . . . .</b>         | <b>4.984</b>       | <b>2,7</b> | <b>13.470</b> | <b>1.406</b>     | <b>2,4</b> | <b>3.330</b> | <b>626</b> | <b>4,1</b> | <b>2.560</b> |

| REGIONI                 | TRIFOGLIO ALESSANDRINO |            |              | TRIFOGLIO INCARNATO |            |              | TRIGONELLA O FIENO GRECO |            |              | ALTRI TRIFOGLI |            |              |
|-------------------------|------------------------|------------|--------------|---------------------|------------|--------------|--------------------------|------------|--------------|----------------|------------|--------------|
|                         | Superficie             | Produzione |              | Superficie          | Produzione |              | Superficie               | Produzione |              | Superficie     | Produzione |              |
|                         |                        | per ha     | Totale       |                     | per ha     | Totale       |                          | per ha     | Totale       |                | per ha     | Totale       |
| Veneto . . . . .        | —                      | —          | —            | 20                  | 7,0        | 140          | —                        | —          | —            | 72             | 2,5        | 180          |
| Toscana . . . . .       | 406                    | 4,5        | 1.810        | 100                 | 4,0        | 400          | 75                       | 1,1        | 80           | 100            | 1,0        | 100          |
| Lazio . . . . .         | 662                    | 4,1        | 2.690        | 861                 | 3,4        | 2.930        | 60                       | 5,0        | 300          | 60             | —          | —            |
| Abruzzi . . . . .       | 317                    | 8,1        | 2.580        | 16                  | 4,4        | 70           | 164                      | 9,3        | 1.520        | 310            | 9,0        | 2.790        |
| Campania . . . . .      | 150                    | 3,0        | 450          | 510                 | 3,9        | 1.980        | 25                       | 5,5        | 140          | —              | —          | —            |
| Puglia . . . . .        | 180                    | 10,6       | 1.900        | 40                  | 5,0        | 200          | —                        | —          | —            | 25             | 6,0        | 150          |
| Basilicata . . . . .    | 20                     | 5,0        | 100          | 15                  | 5,3        | 80           | 285                      | 4,8        | 1.380        | 2              | 5,0        | 10           |
| Sicilia . . . . .       | 60                     | 30,0       | 180          | —                   | —          | —            | 466                      | 8,3        | 3.860        | —              | —          | —            |
| <b>ITALIA . . . . .</b> | <b>1.795</b>           | <b>5,4</b> | <b>9.710</b> | <b>1.562</b>        | <b>3,7</b> | <b>5.800</b> | <b>1.075</b>             | <b>6,8</b> | <b>7.280</b> | <b>569</b>     | <b>5,7</b> | <b>3.230</b> |

(a) I dati di superficie sono già compresi nelle superfici dei prati polifiti e degli erbai, i dati di produzione sono espressi in seme nudo e commercialmente pulito.

TAV. 45 — Foraggiere permanenti

A — COMPLESSO

Superficie in ettari; produzione in migliaia di quintali di foraggio verde

| PROVINCIE<br>REGIONI<br>ZONE<br>ALTIMETRICHE | SUPERFICIE     |                      | PRODU-<br>ZIONE | UNITÀ<br>FORAGGERE<br>migliaia | PROVINCIE<br>REGIONI<br>ZONE<br>ALTIMETRICHE | SUPERFICIE     |                      | PRODU-<br>ZIONE | UNITÀ<br>FORAGGERE<br>migliaia |
|--|----------------|----------------------|-----------------|--------------------------------|--|----------------|----------------------|-----------------|--------------------------------|
|  | Totale         | di cui<br>utilizzata |                 |                                |  | Totale         | di cui<br>utilizzata |                 |                                |
| Torino . . . . .                             | 179.320        | 172.905              | 27.992          | 358.714                        | Imperia . . . . .                            | 15.825         | 13.769               | 210             | 3.239                          |
| Vercelli . . . . .                           | 43.800         | 43.600               | 4.204           | 56.296                         | Savona . . . . .                             | 13.750         | 8.080                | 1.007           | 15.073                         |
| Novara . . . . .                             | 66.500         | 63.750               | 3.533           | 45.830                         | Genova . . . . .                             | 32.653         | 26.848               | 3.965           | 57.558                         |
| Cuneo . . . . .                              | 193.530        | 179.300              | 23.429          | 336.808                        | La Spezia . . . . .                          | 8.837          | 8.309                | 655             | 9.883                          |
| Asti . . . . .                               | 26.350         | 26.330               | 3.476           | 80.506                         | <b>LIGURIA . . . . .</b>                     | <b>71.065</b>  | <b>57.006</b>        | <b>5.837</b>    | <b>85.753</b>                  |
| Alessandria . . . . .                        | 22.700         | 22.700               | 4.901           | 63.563                         | <b>MONTAGNA . . . . .</b>                    | <b>56.672</b>  | <b>47.074</b>        | <b>4.828</b>    | <b>71.285</b>                  |
| <b>PIEMONTE . . . . .</b>                    | <b>552.170</b> | <b>528.505</b>       | <b>71.535</b>   | <b>941.717</b>                 | <b>COLLINA . . . . .</b>                     | <b>14.393</b>  | <b>9.932</b>         | <b>1.009</b>    | <b>14.468</b>                  |
| <b>MONTAGNA . . . . .</b>                    | <b>383.632</b> | <b>361.382</b>       | <b>21.414</b>   | <b>300.698</b>                 | Piacenza . . . . .                           | 22.650         | 20.150               | 2.155           | 27.875                         |
| <b>COLLINA . . . . .</b>                     | <b>98.955</b>  | <b>97.895</b>        | <b>19.760</b>   | <b>272.313</b>                 | Parma . . . . .                              | 33.200         | 28.700               | 5.551           | 73.442                         |
| <b>PIANURA . . . . .</b>                     | <b>69.583</b>  | <b>69.308</b>        | <b>30.361</b>   | <b>368.706</b>                 | Reggio nell'Emilia . . . . .                 | 34.300         | 30.300               | 9.779           | 120.687                        |
| <b>VALLE D'AOSTA<br/>(MONTAGNA)</b>          | <b>96.714</b>  | <b>81.294</b>        | <b>4.567</b>    | <b>60.693</b>                  | Modena . . . . .                             | 18.490         | 14.290               | 2.138           | 30.373                         |
| Varese . . . . .                             | 13.388         | 13.022               | 2.517           | 37.298                         | Bologna . . . . .                            | 18.000         | 7.700                | 576             | 8.856                          |
| Como . . . . .                               | 49.479         | 40.289               | 1.555           | 23.602                         | Ferrara . . . . .                            | 6.640          | 550                  | 39              | 575                            |
| Sondrio . . . . .                            | 71.750         | 71.750               | 4.563           | 65.464                         | Ravenna . . . . .                            | 3.393          | 1.700                | 203             | 3.074                          |
| Milano . . . . .                             | 18.700         | 18.700               | 9.165           | 111.000                        | Forlì . . . . .                              | 27.000         | 27.000               | 3.137           | 49.322                         |
| Bergamo . . . . .                            | 76.332         | 64.870               | 6.923           | 97.238                         | <b>EMILIA-ROM. . . . .</b>                   | <b>157.673</b> | <b>130.390</b>       | <b>23.578</b>   | <b>314.204</b>                 |
| Brescia . . . . .                            | 83.465         | 68.668               | 4.234           | 60.431                         | <b>MONTAGNA . . . . .</b>                    | <b>90.690</b>  | <b>69.590</b>        | <b>6.003</b>    | <b>92.669</b>                  |
| Pavia . . . . .                              | 13.871         | 13.561               | 4.405           | 53.235                         | <b>COLLINA . . . . .</b>                     | <b>35.650</b>  | <b>30.550</b>        | <b>5.118</b>    | <b>70.481</b>                  |
| Cremona . . . . .                            | 17.671         | 17.671               | 8.368           | 100.627                        | <b>PIANURA . . . . .</b>                     | <b>31.333</b>  | <b>30.250</b>        | <b>12.457</b>   | <b>151.054</b>                 |
| Mantova . . . . .                            | 11.373         | 11.373               | 4.501           | 55.412                         | Massa-Carrara . . . . .                      | 18.100         | 17.200               | 785             | 11.535                         |
| <b>LOMBARDIA . . . . .</b>                   | <b>356.029</b> | <b>319.904</b>       | <b>46.231</b>   | <b>604.307</b>                 | Luca . . . . .                               | 18.450         | 17.450               | 1.414           | 20.879                         |
| <b>MONTAGNA . . . . .</b>                    | <b>256.128</b> | <b>222.241</b>       | <b>13.715</b>   | <b>202.328</b>                 | Pistoia . . . . .                            | 8.325          | 4.725                | 384             | 5.853                          |
| <b>COLLINA . . . . .</b>                     | <b>48.540</b>  | <b>46.582</b>        | <b>12.102</b>   | <b>153.818</b>                 | Pirenze . . . . .                            | 36.870         | 33.630               | 1.769           | 27.111                         |
| <b>PIANURA . . . . .</b>                     | <b>51.361</b>  | <b>51.081</b>        | <b>20.414</b>   | <b>248.161</b>                 | Livorno . . . . .                            | 5.850          | 5.300                | 434             | 6.856                          |
| Bolzano . . . . .                            | 240.710        | 240.710              | 15.226          | 218.000                        | Pisa . . . . .                               | 29.060         | 29.060               | 5.065           | 78.797                         |
| Trento . . . . .                             | 161.100        | 161.100              | 7.782           | 108.831                        | Arezzo . . . . .                             | 31.600         | 31.600               | 1.299           | 20.055                         |
| <b>TRENTINO-A.A.<br/>(MONTAGNA)</b>          | <b>401.810</b> | <b>401.810</b>       | <b>23.008</b>   | <b>326.831</b>                 | Siena . . . . .                              | 44.570         | 44.570               | 2.181           | 34.660                         |
| Verona . . . . .                             | 41.000         | 41.000               | 4.604           | 61.051                         | Grosseto . . . . .                           | 41.100         | 41.100               | 1.619           | 24.950                         |
| Vicenza . . . . .                            | 63.629         | 60.403               | 13.885          | 187.982                        | <b>TOSCANA . . . . .</b>                     | <b>233.925</b> | <b>224.635</b>       | <b>14.950</b>   | <b>230.696</b>                 |
| Belluno . . . . .                            | 57.791         | 53.881               | 6.505           | 97.513                         | <b>MONTAGNA . . . . .</b>                    | <b>86.830</b>  | <b>80.670</b>        | <b>3.919</b>    | <b>59.870</b>                  |
| Treviso . . . . .                            | 32.700         | 29.905               | 4.500           | 65.018                         | <b>COLLINA . . . . .</b>                     | <b>134.135</b> | <b>131.315</b>       | <b>9.000</b>    | <b>140.558</b>                 |
| Venezia . . . . .                            | 900            | 900                  | 180             | 2.700                          | <b>PIANURA . . . . .</b>                     | <b>12.960</b>  | <b>12.650</b>        | <b>2.031</b>    | <b>30.268</b>                  |
| Padova . . . . .                             | 9.504          | 9.504                | 3.761           | 46.094                         | Perugia . . . . .                            | 80.316         | 64.422               | 5.106           | 79.861                         |
| Rovigo . . . . .                             | 1.200          | 1.200                | 84              | 1.260                          | Terni . . . . .                              | 25.025         | 23.600               | 772             | 11.936                         |
| <b>VENETO . . . . .</b>                      | <b>206.724</b> | <b>196.793</b>       | <b>33.519</b>   | <b>461.618</b>                 | <b>UMBRIA . . . . .</b>                      | <b>105.341</b> | <b>88.022</b>        | <b>5.878</b>    | <b>91.797</b>                  |
| <b>MONTAGNA . . . . .</b>                    | <b>115.808</b> | <b>109.260</b>       | <b>11.245</b>   | <b>169.199</b>                 | <b>MONTAGNA . . . . .</b>                    | <b>69.474</b>  | <b>58.552</b>        | <b>3.860</b>    | <b>59.950</b>                  |
| <b>COLLINA . . . . .</b>                     | <b>43.587</b>  | <b>40.806</b>        | <b>6.288</b>    | <b>90.270</b>                  | <b>COLLINA . . . . .</b>                     | <b>35.867</b>  | <b>29.470</b>        | <b>2.018</b>    | <b>31.847</b>                  |
| <b>PIANURA . . . . .</b>                     | <b>47.329</b>  | <b>46.727</b>        | <b>15.986</b>   | <b>202.149</b>                 | Pesaro e Urbino . . . . .                    | 28.000         | 27.400               | 2.176           | 34.177                         |
| Pordenone . . . . .                          | 21.800         | 21.800               | 2.499           | 37.804                         | Ancona . . . . .                             | 8.000          | 5.380                | 347             | 5.450                          |
| Udine . . . . .                              | 65.505         | 43.555               | 1.285           | 18.485                         | Macerata . . . . .                           | 39.119         | 39.119               | 1.143           | 17.931                         |
| Gorizia . . . . .                            | 2.010          | 2.010                | 337             | 5.052                          | Ascoli Piceno . . . . .                      | 23.192         | 13.318               | 725             | 11.287                         |
| Trieste . . . . .                            | 4.925          | 4.925                | 224             | 3.392                          | <b>MARCHE . . . . .</b>                      | <b>98.311</b>  | <b>85.217</b>        | <b>4.391</b>    | <b>68.845</b>                  |
| <b>FRIULI-V. G. . . . .</b>                  | <b>94.240</b>  | <b>72.290</b>        | <b>4.345</b>    | <b>64.733</b>                  | <b>MONTAGNA . . . . .</b>                    | <b>70.496</b>  | <b>58.956</b>        | <b>2.786</b>    | <b>43.644</b>                  |
| <b>MONTAGNA . . . . .</b>                    | <b>54.805</b>  | <b>33.300</b>        | <b>1.117</b>    | <b>17.074</b>                  | <b>COLLINA . . . . .</b>                     | <b>27.815</b>  | <b>26.261</b>        | <b>1.605</b>    | <b>25.201</b>                  |
| <b>COLLINA . . . . .</b>                     | <b>25.863</b>  | <b>25.418</b>        | <b>1.970</b>    | <b>29.678</b>                  |  |                |                      |                 |                                |
| <b>PIANURA . . . . .</b>                     | <b>13.572</b>  | <b>13.572</b>        | <b>1.258</b>    | <b>17.981</b>                  |  |                |                      |                 |                                |

Seque TAV. 45 — Foraggiere permanenti

A — COMPLESSO

Superficie in ettari; produzione in migliaia di quintali di foraggio verde

| PROVINCIE<br>REGIONI<br>ZONE<br>ALTIMETRICHE | SUPERFICIE     |                      | PRODU-<br>ZIONE | UNITÀ<br>FORAGGERE<br>migliaia | PROVINCIE<br>REGIONI<br>ZONE<br>ALTIMETRICHE | SUPERFICIE       |                      | PRODU-<br>ZIONE | UNITÀ<br>FORAGGERE<br>migliaia |
|--|----------------|----------------------|-----------------|--------------------------------|--|------------------|----------------------|-----------------|--------------------------------|
|  | Totale         | di cui<br>utilizzata |                 |                                |  | Totale           | di cui<br>utilizzata |                 |                                |
| Viterbo . . . . .                            | 2.282          | 2.220                | 120             | 1.892                          | Potenza . . . . .                            | 160.100          | 134.200              | 1.470           | 23.281                         |
| Rieti . . . . .                              | 42.340         | 31.769               | 809             | 12.599                         | Matera . . . . .                             | 70.263           | 56.000               | 794             | 12.617                         |
| Roma . . . . .                               | 101.900        | 101.900              | 6.556           | 102.063                        | <b>BASILICATA . . . . .</b>                  | <b>230.363</b>   | <b>190.200</b>       | <b>2.264</b>    | <b>35.898</b>                  |
| Latina . . . . .                             | 31.150         | 25.200               | 2.074           | 31.027                         | <b>MONTAGNA . . . . .</b>                    | <b>136.050</b>   | <b>113.100</b>       | <b>1.170</b>    | <b>18.554</b>                  |
| Frosinone . . . . .                          | 60.000         | 53.000               | 295             | 4.675                          | <b>COLLINA . . . . .</b>                     | <b>78.213</b>    | <b>64.200</b>        | <b>939</b>      | <b>14.878</b>                  |
| <b>LAZIO . . . . .</b>                       | <b>237.672</b> | <b>214.089</b>       | <b>9.854</b>    | <b>152.256</b>                 | <b>PIANURA . . . . .</b>                     | <b>16.100</b>    | <b>12.900</b>        | <b>155</b>      | <b>2.466</b>                   |
| <b>MONTAGNA . . . . .</b>                    | <b>94.187</b>  | <b>80.236</b>        | <b>2.476</b>    | <b>38.548</b>                  | Cosenza . . . . .                            | 113.179          | 75.640               | 1.957           | 30.237                         |
| <b>COLLINA . . . . .</b>                     | <b>114.485</b> | <b>105.453</b>       | <b>5.088</b>    | <b>79.342</b>                  | Catanzaro . . . . .                          | 39.700           | 39.100               | 1.694           | 26.891                         |
| <b>PIANURA . . . . .</b>                     | <b>29.000</b>  | <b>28.400</b>        | <b>2.290</b>    | <b>34.366</b>                  | Raggio di Calabria . . . . .                 | 38.750           | 38.750               | 1.165           | 18.518                         |
| L'Aquila . . . . .                           | 151.700        | 99.700               | 4.642           | 72.174                         | <b>CALABRIA . . . . .</b>                    | <b>191.629</b>   | <b>153.490</b>       | <b>4.816</b>    | <b>75.646</b>                  |
| Teramo . . . . .                             | 20.870         | 16.600               | 1.038           | 16.367                         | <b>MONTAGNA . . . . .</b>                    | <b>91.246</b>    | <b>70.924</b>        | <b>2.143</b>    | <b>33.722</b>                  |
| Pescara . . . . .                            | 9.950          | 7.245                | 372             | 5.910                          | <b>COLLINA . . . . .</b>                     | <b>94.527</b>    | <b>76.710</b>        | <b>2.500</b>    | <b>39.181</b>                  |
| Chieti . . . . .                             | 20.480         | 12.430               | 448             | 7.065                          | <b>PIANURA . . . . .</b>                     | <b>5.856</b>     | <b>5.856</b>         | <b>173</b>      | <b>2.743</b>                   |
| <b>ABRUZZI . . . . .</b>                     | <b>203.000</b> | <b>135.975</b>       | <b>6.500</b>    | <b>101.516</b>                 | Trapani . . . . .                            | 13.245           | 13.245               | 304             | 4.838                          |
| <b>MONTAGNA . . . . .</b>                    | <b>195.425</b> | <b>130.810</b>       | <b>6.212</b>    | <b>96.975</b>                  | Palermo . . . . .                            | 76.111           | 76.111               | 2.533           | 40.275                         |
| <b>COLLINA . . . . .</b>                     | <b>7.575</b>   | <b>5.165</b>         | <b>288</b>      | <b>4.541</b>                   | Messina . . . . .                            | 91.000           | 91.000               | 2.605           | 41.424                         |
| Isernia . . . . .                            | 39.600         | 34.200               | 1.703           | 26.586                         | Agrigento . . . . .                          | 23.830           | 23.200               | 635             | 10.100                         |
| Campobasso . . . . .                         | 17.500         | 12.000               | 419             | 6.569                          | Caltanissetta . . . . .                      | 7.890            | 7.890                | 237             | 3.764                          |
| <b>MOLISE . . . . .</b>                      | <b>57.100</b>  | <b>46.200</b>        | <b>2.122</b>    | <b>33.155</b>                  | Enna . . . . .                               | 25.130           | 25.130               | 503             | 7.991                          |
| <b>MONTAGNA . . . . .</b>                    | <b>30.050</b>  | <b>25.290</b>        | <b>1.094</b>    | <b>17.100</b>                  | Catania . . . . .                            | 34.400           | 24.000               | 322             | 5.117                          |
| <b>COLLINA . . . . .</b>                     | <b>27.050</b>  | <b>20.910</b>        | <b>1.028</b>    | <b>16.055</b>                  | Ragusa . . . . .                             | 6.410            | 6.410                | 341             | 5.427                          |
| Siracusa . . . . .                           | 16.700         | 16.700               | 506             | 8.045                          | <b>SICILIA . . . . .</b>                     | <b>294.716</b>   | <b>283.686</b>       | <b>7.986</b>    | <b>126.981</b>                 |
| Caserta . . . . .                            | 30.175         | 30.175               | 2.982           | 44.330                         | <b>MONTAGNA . . . . .</b>                    | <b>138.737</b>   | <b>130.737</b>       | <b>3.640</b>    | <b>57.878</b>                  |
| Benevento . . . . .                          | 18.000         | 18.000               | 1.994           | 31.081                         | <b>COLLINA . . . . .</b>                     | <b>135.674</b>   | <b>133.194</b>       | <b>3.749</b>    | <b>59.611</b>                  |
| Napoli . . . . .                             | 699            | 428                  | 32              | 476                            | <b>PIANURA . . . . .</b>                     | <b>20.305</b>    | <b>19.755</b>        | <b>597</b>      | <b>9.492</b>                   |
| Avellino . . . . .                           | 34.449         | 18.000               | 960             | 14.688                         | Sassari . . . . .                            | 422.244          | 422.244              | 13.060          | 207.110                        |
| Salerno . . . . .                            | 90.200         | 82.175               | 2.042           | 32.230                         | Nuoro . . . . .                              | 427.013          | 427.013              | 12.404          | 196.691                        |
| <b>CAMPANIA . . . . .</b>                    | <b>173.523</b> | <b>148.778</b>       | <b>8.010</b>    | <b>122.805</b>                 | Oristano . . . . .                           | 117.995          | 117.995              | 2.140           | 33.998                         |
| <b>MONTAGNA . . . . .</b>                    | <b>80.999</b>  | <b>66.305</b>        | <b>3.129</b>    | <b>48.710</b>                  | Cagliari . . . . .                           | 270.870          | 270.870              | 4.880           | 77.586                         |
| <b>COLLINA . . . . .</b>                     | <b>79.694</b>  | <b>69.643</b>        | <b>3.301</b>    | <b>50.843</b>                  | <b>SARDEGNA . . . . .</b>                    | <b>1.238.122</b> | <b>1.238.122</b>     | <b>32.484</b>   | <b>515.385</b>                 |
| <b>PIANURA . . . . .</b>                     | <b>12.830</b>  | <b>12.830</b>        | <b>1.580</b>    | <b>23.252</b>                  | <b>MONTAGNA . . . . .</b>                    | <b>209.438</b>   | <b>209.438</b>       | <b>5.223</b>    | <b>82.989</b>                  |
| Foggia . . . . .                             | 92.500         | 86.000               | 3.240           | 51.516                         | <b>COLLINA . . . . .</b>                     | <b>897.346</b>   | <b>897.346</b>       | <b>24.141</b>   | <b>382.882</b>                 |
| Bari . . . . .                               | 75.850         | 72.055               | 3.600           | 57.245                         | <b>PIANURA . . . . .</b>                     | <b>131.338</b>   | <b>131.338</b>       | <b>3.120</b>    | <b>49.534</b>                  |
| Taranto . . . . .                            | 28.000         | 24.000               | 133             | 2.107                          |  |                  |                      |                 |                                |
| Brindisi . . . . .                           | 6.500          | 6.440                | 274             | 4.365                          |  |                  |                      |                 |                                |
| Lecce . . . . .                              | 17.800         | 17.800               | 356             | 5.660                          |  |                  |                      |                 |                                |
| <b>PUGLIA . . . . .</b>                      | <b>221.550</b> | <b>206.295</b>       | <b>7.603</b>    | <b>120.893</b>                 | <b>ITALIA . . . . .</b>                      | <b>5.221.677</b> | <b>4.802.781</b>     | <b>319.478</b>  | <b>4.535.720</b>               |
| <b>MONTAGNA . . . . .</b>                    | <b>8.000</b>   | <b>6.000</b>         | <b>240</b>      | <b>3.816</b>                   | <b>MONTAGNA . . . . .</b>                    | <b>2.667.191</b> | <b>2.356.969</b>     | <b>121.789</b>  | <b>1.802.513</b>               |
| <b>COLLINA . . . . .</b>                     | <b>144.168</b> | <b>135.215</b>       | <b>5.194</b>    | <b>82.588</b>                  | <b>COLLINA . . . . .</b>                     | <b>2.043.537</b> | <b>1.946.065</b>     | <b>105.098</b>  | <b>1.558.555</b>               |
| <b>PIANURA . . . . .</b>                     | <b>69.382</b>  | <b>65.080</b>        | <b>2.169</b>    | <b>34.489</b>                  | <b>PIANURA . . . . .</b> </                  |                  |                      |                 |                                |

## Segue Tav. 45 — Foraggiere permanenti

## B — PRATI

Superficie in ettari; produzione in migliaia di quintali di foraggio verde

| PROVINCIE<br>REGIONI<br>ZONE<br>ALTIMETRICHE | SUPERFICIE     |                      | PRODU-<br>ZIONE | UNITÀ<br>FORAGGERE<br>migliaia | PROVINCIE<br>REGIONI<br>ZONE<br>ALTIMETRICHE | SUPERFICIE    |                      | PRODU-<br>ZIONE | UNITÀ<br>FORAGGERE<br>migliaia |
|--|----------------|----------------------|-----------------|--------------------------------|--|---------------|----------------------|-----------------|--------------------------------|
|  | Totale         | di cui<br>utilizzata |                 |                                |  | Totale        | di cui<br>utilizzata |                 |                                |
| <b>COMPLESSO</b>                             |                |                      |                 |                                |  |               |                      |                 |                                |
| Torino . . . . .                             | 87.705         | 87.705               | 25.924          | 325.834                        | Imperia . . . . .                            | 6.360         | 5.724                | 115             | 1.727                          |
| Vercelli . . . . .                           | 21.100         | 21.050               | 3.694           | 48.179                         | Savona . . . . .                             | 9.450         | 6.280                | 920             | 13.690                         |
| Novara . . . . .                             | 20.700         | 19.550               | 3.391           | 43.572                         | Genova . . . . .                             | 13.253        | 16.048               | 3.317           | 47.255                         |
| Cuneo . . . . .                              | 75.300         | 75.300               | 22.060          | 283.250                        | La Spezia . . . . .                          | 4.234         | 4.074                | 446             | 6.565                          |
| Asti . . . . .                               | 25.770         | 25.770               | 5.459           | 80.239                         | <b>LIGURIA . . . . .</b>                     | <b>38.297</b> | <b>32.126</b>        | <b>4.798</b>    | <b>69.237</b>                  |
| Alessandria . . . . .                        | 16.180         | 16.180               | 4.706           | 60.453                         | <b>MONTAGNA . . . . .</b>                    | <b>28.525</b> | <b>25.371</b>        | <b>3.885</b>    | <b>56.293</b>                  |
| <b>PIEMONTE . . . . .</b>                    | <b>246.755</b> | <b>245.555</b>       | <b>65.234</b>   | <b>841.527</b>                 | <b>COLLINA . . . . .</b>                     | <b>9.772</b>  | <b>6.755</b>         | <b>913</b>      | <b>12.944</b>                  |
| MONTAGNA . . . . .                           | 90.822         | 89.942               | 15.509          | 206.807                        | Piacenza . . . . .                           | 10.050        | 10.050               | 2.150           | 27.786                         |
| COLLINA . . . . .                            | 89.425         | 89.105               | 19.475          | 267.780                        | Parma . . . . .                              | 23.000        | 20.800               | 5.095           | 66.192                         |
| PIANURA . . . . .                            | 66.508         | 66.508               | 30.250          | 366.940                        | Reggio nell'Emilia . . . . .                 | 24.300        | 24.300               | 9.299           | 113.055                        |
| <b>VALLE D'AOSTA<br/>(MONTAGNA)</b>          | <b>19.914</b>  | <b>19.814</b>        | <b>3.214</b>    | <b>39.187</b>                  | Modena . . . . .                             | 9.890         | 9.890                | 1.754           | 24.267                         |
| Varese . . . . .                             | 11.735         | 11.687               | 2.436           | 36.011                         | Bologna . . . . .                            | 7.000         | 3.700                | 336             | 5.040                          |
| Como . . . . .                               | 32.069         | 28.289               | 1.219           | 18.260                         | Ferrara . . . . .                            | 460           | 460                  | 35              | 518                            |
| Sondrio . . . . .                            | 19.950         | 19.950               | 3.838           | 53.933                         | Ravenna . . . . .                            | 1.800         | 900                  | 171             | 2.565                          |
| Milano . . . . .                             | 18.700         | 18.700               | 9.165           | 111.000                        | Forlì . . . . .                              | 5.000         | 5.000                | 618             | 9.270                          |
| Bergamo . . . . .                            | 40.742         | 35.870               | 6.135           | 84.702                         | <b>EMILIA-ROM. . . . .</b>                   | <b>81.500</b> | <b>75.100</b>        | <b>19.458</b>   | <b>248.693</b>                 |
| Brescia . . . . .                            | 33.765         | 33.765               | 3.919           | 55.433                         | MONTAGNA . . . . .                           | 31.590        | 27.790               | 3.059           | 45.857                         |
| Pavia . . . . .                              | 12.621         | 12.621               | 4.360           | 52.518                         | COLLINA . . . . .                            | 20.150        | 17.850               | 3.989           | 52.529                         |
| Cremona . . . . .                            | 17.371         | 17.371               | 8.362           | 100.532                        | PIANURA . . . . .                            | 29.760        | 29.460               | 12.410          | 150.307                        |
| Mantova . . . . .                            | 11.097         | 11.097               | 4.457           | 54.710                         | Massa-Carrara . . . . .                      | 9.400         | 9.400                | 599             | 8.578                          |
| <b>LOMBARDIA . . . . .</b>                   | <b>198.050</b> | <b>189.350</b>       | <b>43.891</b>   | <b>567.099</b>                 | Lucca . . . . .                              | 9.450         | 9.450                | 1.134           | 16.427                         |
| MONTAGNA . . . . .                           | 104.320        | 97.210               | 11.594          | 168.603                        | Pistoia . . . . .                            | 3.225         | 2.175                | 244             | 3.623                          |
| COLLINA . . . . .                            | 43.218         | 41.849               | 11.961          | 151.575                        | Firenze . . . . .                            | 7.550         | 6.840                | 759             | 11.048                         |
| PIANURA . . . . .                            | 50.512         | 50.291               | 20.336          | 246.921                        | Livorno . . . . .                            | 550           | 500                  | 50              | 750                            |
| Bolzano . . . . .                            | 67.800         | 67.800               | 12.632          | 176.761                        | Pisa . . . . .                               | 9.050         | 9.050                | 1.937           | 29.062                         |
| Trento . . . . .                             | 56.100         | 56.100               | 5.892           | 78.780                         | Arezzo . . . . .                             | 12.400        | 12.400               | 666             | 9.998                          |
| <b>TRENTINO-A.A.<br/>(MONTAGNA)</b>          | <b>123.900</b> | <b>123.900</b>       | <b>18.524</b>   | <b>255.541</b>                 | Siena . . . . .                              | 270           | 270                  | 19              | 284                            |
| Verona . . . . .                             | 20.000         | 20.000               | 3.850           | 49.070                         | Grosseto . . . . .                           | 5.900         | 5.900                | 884             | 13.260                         |
| Vicenza . . . . .                            | 37.339         | 37.339               | 12.634          | 168.084                        | <b>TOSCANA . . . . .</b>                     | <b>57.795</b> | <b>55.985</b>        | <b>6.292</b>    | <b>93.030</b>                  |
| Belluno . . . . .                            | 46.181         | 43.881               | 6.205           | 92.743                         | MONTAGNA . . . . .                           | 30.890        | 29.790               | 2.269           | 33.633                         |
| Treviso . . . . .                            | 24.900         | 23.245               | 4.264           | 61.270                         | COLLINA . . . . .                            | 18.995        | 18.385               | 2.570           | 38.319                         |
| Venezia . . . . .                            | 900            | 900                  | 180             | 2.700                          | PIANURA . . . . .                            | 7.910         | 7.810                | 1.453           | 21.078                         |
| Padova . . . . .                             | 9.504          | 9.504                | 3.761           | 46.094                         | Perugia . . . . .                            | 842           | 842                  | 337             | 4.042                          |
| Rovigo . . . . .                             | 1.200          | 1.200                | 84              | 1.260                          | Terni . . . . .                              | 8.045         | 7.100                | 335             | 4.980                          |
| <b>VENETO . . . . .</b>                      | <b>140.024</b> | <b>136.069</b>       | <b>30.978</b>   | <b>421.221</b>                 | <b>UMBRIA . . . . .</b>                      | <b>8.887</b>  | <b>7.942</b>         | <b>672</b>      | <b>9.022</b>                   |
| MONTAGNA . . . . .                           | 64.158         | 61.858               | 9.251           | 137.499                        | MONTAGNA . . . . .                           | 4.185         | 3.842                | 457             | 5.842                          |
| COLLINA . . . . .                            | 29.372         | 28.162               | 5.774           | 82.088                         | COLLINA . . . . .                            | 4.702         | 4.100                | 215             | 3.180                          |
| PIANURA . . . . .                            | 46.494         | 46.049               | 15.953          | 201.624                        | Pesaro e Urbino . . . . .                    | 5.000         | 4.400                | 468             | 7.020                          |
| Pordenone . . . . .                          | 15.900         | 15.900               | 2.145           | 32.175                         | Ancona . . . . .                             | 2.000         | 1.080                | 87              | 1.308                          |
| Udine . . . . .                              | 42.810         | 34.165               | 1.182           | 16.843                         | Macerata . . . . .                           | 4.065         | 4.065                | 269             | 4.036                          |
| Gorizia . . . . .                            | 2.000          | 2.000                | 336             | 5.040                          | Ascoli Piceno . . . . .                      | 3.156         | 3.156                | 255             | 3.819                          |
| Trieste . . . . .                            | 3.048          | 3.048                | 200             | 2.999                          | <b>MARCHE . . . . .</b>                      | <b>14.221</b> | <b>12.701</b>        | <b>1.079</b>    | <b>16.183</b>                  |
| <b>FRIULI-V. G. . . . .</b>                  | <b>63.758</b>  | <b>55.113</b>        | <b>3.863</b>    | <b>57.057</b>                  | MONTAGNA . . . . .                           | 10.159        | 8.839                | 725             | 10.873                         |
| MONTAGNA . . . . .                           | 28.445         | 20.200               | 768             | 11.520                         | COLLINA . . . . .                            | 4.062         | 3.862                | 354             | 5.310                          |
| COLLINA . . . . .                            | 21.748         | 21.348               | 1.838           | 27.572                         |  |               |                      |                 |                                |
| PIANURA . . . . .                            | 13.565         | 13.565               | 1.257           | 17.965                         |  |               |                      |                 |                                |

## Segue Tav. 45 — Foraggiere permanenti

## B — PRATI

Superficie in ettari; produzione in migliaia di quintali di foraggio verde

| PROVINCIE<br>REGIONI<br>ZONE<br>ALTIMETRICHE | SUPERFICIE    |                      | PRODU-<br>ZIONE | UNITÀ<br>FORAGGERE<br>migliaia | PROVINCIE<br>REGIONI<br>ZONE<br>ALTIMETRICHE | SUPERFICIE    |                      | PRODU-<br>ZIONE | UNITÀ<br>FORAGGERE<br>migliaia |
|--|---------------|----------------------|-----------------|--------------------------------|--|---------------|----------------------|-----------------|--------------------------------|
|  | Totale        | di cui<br>utilizzata |                 |                                |  | Totale        | di cui<br>utilizzata |                 |                                |
| <b>COMPLESSO</b>                             |               |                      |                 |                                |  |               |                      |                 |                                |
| Viterbo . . . . .                            | 377           | 315                  | 25              | 378                            | Potenza . . . . .                            | 2.600         | 1.200                | 94              | 1.403                          |
| Rieti . . . . .                              | 5.540         | 5.169                | 265             | 3.949                          | Matera . . . . .                             | 13            | —                    | —               | —                              |
| Roma . . . . .                               | 29.700        | 29.700               | 2.419           | 36.285                         | <b>BASILICATA . . . . .</b>                  | <b>2.613</b>  | <b>1.200</b>         | <b>94</b>       | <b>1.403</b>                   |
| Latina . . . . .                             | 7.300         | 6.500                | 916             | 12.615                         | MONTAGNA . . . . .                           | 1.100         | 500                  | 38              | 568                            |
| Frosinone . . . . .                          | 7.000         | 3.000                | 17              | 255                            | COLLINA . . . . .                            | 1.513         | 700                  | 56              | 835                            |
| <b>LAZIO . . . . .</b>                       | <b>49.917</b> | <b>44.684</b>        | <b>3.642</b>    | <b>53.482</b>                  | PIANURA . . . . .                            | —             | —                    | —               | —                              |
| MONTAGNA . . . . .                           | 15.357        | 13.736               | 879             | 13.154                         | Cosenza . . . . .                            | 12.176        | 3.360                | 430             | 5.957                          |
| COLLINA . . . . .                            | 26.360        | 22.948               | 1.737           | 26.060                         | Catanzaro . . . . .                          | 800           | 700                  | 49              | 735                            |
| PIANURA . . . . .                            | 8.200         | 8.000                | 1.026           | 14.268                         | Reggio di Calabria . . . . .                 | —             | —                    | —               | —                              |
| L'Aquila . . . . .                           | 19.700        | 19.700               | 1.442           | 21.294                         | <b>CALABRIA . . . . .</b>                    | <b>12.976</b> | <b>4.060</b>         | <b>479</b>      | <b>6.692</b>                   |
| Teramo . . . . .                             | 2.610         | 2.100                | 153             | 2.295                          | MONTAGNA . . . . .                           | 6.921         | 1.715                | 185             | 2.591                          |
| Pescara . . . . .                            | 120           | 90                   | 5               | 81                             | COLLINA . . . . .                            | 5.955         | 2.245                | 287             | 3.996                          |
| Chieti . . . . .                             | 1.180         | 930                  | 58              | 864                            | PIANURA . . . . .                            | 100           | 100                  | 7               | 105                            |
| <b>ABRUZZI . . . . .</b>                     | <b>23.610</b> | <b>22.820</b>        | <b>1.658</b>    | <b>24.534</b>                  | Trapani . . . . .                            | —             | —                    | —               | —                              |
| MONTAGNA . . . . .                           | 23.070        | 22.340               | 1.618           | 23.934                         | Palermo . . . . .                            | —             | —                    | —               | —                              |
| COLLINA . . . . .                            | 540           | 480                  | 40              | 600                            | Messina . . . . .                            | —             | —                    | —               | —                              |
| Isernia . . . . .                            | 8.300         | 4.900                | 537             | 8.055                          | Agrigento . . . . .                          | —             | —                    | —               | —                              |
| Campobasso . . . . .                         | 2.500         | 1.300                | 114             | 1.712                          | Caltanissetta . . . . .                      | —             | —                    | —               | —                              |
| <b>MOLISE . . . . .</b>                      | <b>10.800</b> | <b>6.200</b>         | <b>651</b>      | <b>9.767</b>                   | Enna . . . . .                               | —             | —                    | —               | —                              |
| MONTAGNA . . . . .                           | 5.450         | 4.790                | 329             | 4.937                          | Catania . . . . .                            | —             | —                    | —               | —                              |
| COLLINA . . . . .                            | 5.350         | 1.410                | 322             | 4.830                          | Ragusa . . . . .                             | —             | —                    | —               | —                              |
| Caserta . . . . .                            | 26.500        | 26.500               | 2.742           | 40.510                         | Siracusa . . . . .                           | —             | —                    | —               | —                              |
| Benevento . . . . .                          | 5.500         | 5.500                | 693             | 10.395                         | <b>SICILIA . . . . .</b>                     | <b>—</b>      | <b>—</b>             | <b>—</b>        | <b>—</b>                       |
| Napoli . . . . .                             | 305           | 305                  | 25              | 368                            | MONTAGNA . . . . .                           | —             | —                    | —               | —                              |
| Avellino . . . . .                           | 25.000        | 10.000               | 640             | 9.600                          | COLLINA . . . . .                            | —             | —                    | —               | —                              |
| Salerno . . . . .                            | 5.200         | 5.200                | 266             | 3.983                          | PIANURA . . . . .                            | —             | —                    | —               | —                              |
| <b>CAMPANIA . . . . .</b>                    | <b>62.505</b> | <b>47.505</b>        | <b>4.366</b>    | <b>64.856</b>                  | Sassari . . . . .                            | 9.384         | 9.384                | 605             | 9.081                          |
| MONTAGNA . . . . .                           | 26.650        | 16.650               | 1.155           | 17.320                         | Nuoro . . . . .                              | 4.349         | 4.349                | 533             | 7.947                          |
| COLLINA . . . . .                            | 26.725        | 21.725               | 1.827           | 27.403                         | Oristano . . . . .                           | 495           | 495                  | 25              | 369                            |
| PIANURA . . . . .                            | 9.130         | 9.130                | 1.384           | 20.133                         | Cagliari . . . . .                           | 670           | 670                  | 17              | 255                            |
| Foggia . . . . .                             | —             | —                    | —               | —                              | <b>SARDEGNA . . . . .</b>                    | <b>14.898</b> | <b>14.898</b>        | <b>1.180</b>    | <b>17.652</b>                  |
| Bari . . . . .                               | —             | —                    | —               | —                              | MONTAGNA . . . . .                           | 959           | 959                  | 81              | 1.212                          |
| Taranto . . . . .                            | —             | —                    | —               | —                              | COLLINA . . . . .                            | 12.354        | 12.354               | 1.017           | 15.210                         |
| Brindisi . . . . .                           | —             | —                    | —               | —                              | PIANURA . . . . .                            | 1.585         | 1.585                | 82              | 1.230                          |
| Lecce . . . . .                              | —             | —                    | —               | —                              | ITALIA . . . . .                             | 1.170.420     | 1.095.022            | 210.073         | 2.796.183                      |
| <b>PUGLIA . . . . .</b>                      | <b>—</b>      | <b>—</b>             | <b>—</b>        | <b>—</b>                       | MONTAGNA . . . . .                           | 616.415       | 569.246              | 73.540          | 1.035.371                      |
| MONTAGNA . . . . .                           | —             | —                    | —               | —                              | COLLINA . . . . .                            | 320.241       | 293.278              | 52.375          | 720.241                        |
| COLLINA . . . . .                            | —             | —                    | —               | —                              | PIANURA . . . . .                            | 233.764       | 232.498              | 84.158          | 1.040.571                      |
| PIANURA . . . . .                            | —             | —                    | —               | —                              |  |               |                      |                 |                                |

## Seque Tav. 45 — Foraggiere permanenti

## B - PRATI

Superficie in ettari; produzione in migliaia di quintali di foraggio verde

| PROVINCIE<br>REGIONI<br>ZONE<br>ALTIMETRICHE                           | SUPERFICIE |                      | PRODU-<br>ZIONE | UNITA<br>FORAGGERE<br>migliaia | PROVINCIE<br>REGIONI<br>ZONE<br>ALTIMETRICHE          | SUPERFICIE |                      | PRODU-<br>ZIONE | UNITA<br>FORAGGERE<br>migliaia |
|--|------------|----------------------|-----------------|--------------------------------|---|------------|----------------------|-----------------|--------------------------------|
|  | Totale     | di cui<br>utilizzata |                 |                                |   | Totale     | di cui<br>utilizzata |                 |                                |
| ASCIUTTI   |            |                      |                 |                                |   |            |                      |                 |                                |
| Torino . . . . .   | 38.220     | 38.220               | 4.917           | 73.748                         | Imperia . . . . .                                     | 6.360      | 5.724                | 115             | 1.727                          |
| Vercelli . . . . .   | 13.800     | 13.750               | 1.281           | 19.221                         | Savona . . . . .                                      | 9.359      | 6.189                | 882             | 13.233                         |
| Novara . . . . .   | 11.850     | 10.800               | 960             | 14.400                         | Genova . . . . .                                      | 15.275     | 13.070               | 2.483           | 37.249                         |
| Cuneo . . . . .  | 34.000     | 34.000               | 6.177           | 92.654                         | La Spezia . . . . .                                   | 4.140      | 3.980                | 407             | 6.099                          |
| Asti . . . . .   | 24.520     | 24.520               | 4.907           | 73.613                         | <b>LIGURIA . . . . . 35.134 28.963 3.887 58.308</b>   |            |                      |                 |                                |
| Alessandria . . . . .  | 10.080     | 10.080               | 1.331           | 19.960                         | MONTAGNA . . . . . 26.222 23.068 3.225 48.375         |            |                      |                 |                                |
| <b>PIEMONTE . . . . . 132.420 131.370 19.573 293.596</b>               |            |                      |                 |                                |   |            |                      |                 |                                |
| COLLINA . . . . . 8.912 5.895 662 9.933                                |            |                      |                 |                                |   |            |                      |                 |                                |
| PIANURA . . . . . 6.970 6.970 1.313 19.696                             |            |                      |                 |                                |   |            |                      |                 |                                |
| VALLE D'AOSTA (MONTAGNA) . . . . . 2.014 1.914 207 3.101               |            |                      |                 |                                |   |            |                      |                 |                                |
| Piacenza . . . . . 5.000 5.000 660 9.900                               |            |                      |                 |                                |   |            |                      |                 |                                |
| Varese . . . . .   | 11.378     | 11.330               | 2.260           | 33.893                         | Parma . . . . .                                       | 16.000     | 13.800               | 1.684           | 25.260                         |
| Como . . . . .   | 31.980     | 28.200               | 1.209           | 18.135                         | Reggio nell'Emilia . . . . .                          | 4.500      | 4.500                | 489             | 7.335                          |
| Sondrio . . . . .  | 15.900     | 15.900               | 2.623           | 39.353                         | Modena . . . . .                                      | 7.690      | 7.690                | 1.072           | 16.083                         |
| Milano . . . . .   | 1.050      | 1.050                | 340             | 5.100                          | Bologna . . . . .                                     | 7.000      | 3.700                | 336             | 5.040                          |
| Bergamo . . . . .  | 34.367     | 29.600               | 3.694           | 55.410                         | Ferrara . . . . .                                     | 460        | 460                  | 35              | 518                            |
| Brescia . . . . .  | 29.165     | 29.165               | 2.803           | 42.041                         | Ravenna . . . . .                                     | 1.800      | 900                  | 171             | 2.565                          |
| Pavia . . . . .  | 1.025      | 1.025                | 69              | 1.032                          | Forlì . . . . .                                       | 5.000      | 5.000                | 618             | 9.270                          |
| Cremona . . . . .  | 640        | 640                  | 64              | 960                            | <b>EMILIA-ROM. . . . . 47.450 41.050 5.045 75.971</b> |            |                      |                 |                                |
| Mantova . . . . .  | 1.974      | 1.974                | 409             | 6.137                          | MONTAGNA . . . . . 31.540 27.740 3.049 45.735         |            |                      |                 |                                |
| <b>LOMBARDIA . . . . . 127.479 118.884 13.471 202.061</b>              |            |                      |                 |                                |   |            |                      |                 |                                |
| COLLINA . . . . . 24.010 22.651 2.681 40.215                           |            |                      |                 |                                |   |            |                      |                 |                                |
| PIANURA . . . . . 5.824 5.693 965 14.471                               |            |                      |                 |                                |   |            |                      |                 |                                |
| Bolzano . . . . .  | 49.370     | 49.370               | 8.393           | 125.894                        | Massa-Carrara . . . . .                               | 9.000      | 9.000                | 467             | 6.999                          |
| Trento . . . . .   | 46.400     | 46.400               | 2.691           | 40.368                         | Lucca . . . . .                                       | 8.800      | 8.800                | 939             | 14.087                         |
| <b>TRENTINO-A.A. (MONTAGNA) . . . . . 95.770 95.770 11.084 166.262</b> |            |                      |                 |                                |   |            |                      |                 |                                |
| Pistoia . . . . . 3.200 2.150 233 3.488                                |            |                      |                 |                                |   |            |                      |                 |                                |
| Toscana . . . . . 56.420 54.620 5.841 87.618                           |            |                      |                 |                                |   |            |                      |                 |                                |
| MONTAGNA . . . . . 30.480 29.380 2.135 32.025                          |            |                      |                 |                                |   |            |                      |                 |                                |
| COLLINA . . . . . 18.780 18.180 2.493 37.395                           |            |                      |                 |                                |   |            |                      |                 |                                |
| PIANURA . . . . . 7.160 7.060 1.213 18.198                             |            |                      |                 |                                |   |            |                      |                 |                                |
| Verona . . . . .   | 11.200     | 11.200               | 960             | 14.397                         | Firenze . . . . .                                     | 7.250      | 6.550                | 646             | 9.690                          |
| Vicenza . . . . .  | 21.766     | 21.766               | 5.491           | 82.363                         | Livorno . . . . .                                     | 550        | 500                  | 50              | 750                            |
| Belluno . . . . .  | 45.840     | 43.540               | 6.096           | 91.434                         | Pisa . . . . .  | 9.050      | 9.050                | 1.937           | 29.062                         |
| Treviso . . . . .  | 21.850     | 20.010               | 3.367           | 50.502                         | Arezzo . . . . .                                      | 12.400     | 12.400               | 666             | 9.998                          |
| Venezia . . . . .  | 900        | 900                  | 180             | 2.700                          | Siena . . . . .                                       | 270        | 270                  | 19              | 284                            |
| Padova . . . . .   | 3.244      | 3.244                | 318             | 4.778                          | Grosseto . . . . .                                    | 5.900      | 5.900                | 884             | 13.260                         |
| Rovigo . . . . .   | 1.200      | 1.200                | 84              | 1.260                          | <b>TOSCANA . . . . . 56.420 54.620 5.841 87.618</b>   |            |                      |                 |                                |
| <b>VENETO . . . . . 105.700 101.860 16.496 247.434</b>                 |            |                      |                 |                                |   |            |                      |                 |                                |
| MONTAGNA . . . . . 62.087 60.527 8.830 132.447                         |            |                      |                 |                                |   |            |                      |                 |                                |
| COLLINA . . . . . 25.092 23.902 4.270 64.050                           |            |                      |                 |                                |   |            |                      |                 |                                |
| PIANURA . . . . . 17.781 17.431 3.396 50.937                           |            |                      |                 |                                |   |            |                      |                 |                                |
| Pordenone . . . . .  | 15.900     | 15.900               | 2.145           | 32.175                         | Perugia . . . . .                                     | —          | —                    | —               | —                              |
| Udine . . . . .  | 42.025     | 33.380               | 854             | 13.263                         | Torri . . . . .                                       | 7.945      | 7.000                | 320             | 4.800                          |
| Gorizia . . . . .  | 2.000      | 2.000                | 336             | 5.040                          | <b>UMBRIA . . . . . 7.945 7.000 320 4.800</b>         |            |                      |                 |                                |
| Trieste . . . . .  | 3.048      | 3.048                | 200             | 2.999                          | MONTAGNA . . . . . 3.343 3.000 120 1.800              |            |                      |                 |                                |
| <b>FRIULL-V. G. . . . . 62.973 54.328 3.565 53.477</b>                 |            |                      |                 |                                |   |            |                      |                 |                                |
| COLLINA . . . . . 4.602 4.000 200 3.000                                |            |                      |                 |                                |   |            |                      |                 |                                |
| PIANURA . . . . . 12.780 12.780 959 14.385                             |            |                      |                 |                                |   |            |                      |                 |                                |
| Pesaro e Urbino . . . . .  | 5.000      | 4.400                | 468             | 7.020                          | Assisi . . . . .                                      | 3.156      | 3.156                | 255             | 3.819                          |
| Ancona . . . . .   | 2.000      | 1.080                | 87              | 1.308                          | <b>MARCHE . . . . . 14.221 12.701 1.079 16.183</b>    |            |                      |                 |                                |
| Macerata . . . . .   | 4.065      | 4.065                | 269             | 4.036                          | MONTAGNA . . . . . 10.159 8.839 725 10.873            |            |                      |                 |                                |
| Ascoli Piceno . . . . .  | 3.156      | 3.156                | 255             | 3.819                          | COLLINA . . . . . 4.062 3.862 354 5.310               |            |                      |                 |                                |

## Seque Tav. 45 — Foraggiere permanenti

## B — PRATI

Superficie in ettari; produzione in migliaia di quintali di foraggio verde

| PROVINCIE<br>REGIONI<br>ZONE<br>ALTIMETRICHE             | SUPERFICIE |                      | PRODU-<br>ZIONE | UNITA<br>FORAGGERE<br>migliaia | PROVINCIE<br>REGIONI<br>ZONE<br>ALTIMETRICHE     | SUPERFICIE |                      | PRODU-<br>ZIONE | UNITA<br>FORAGGERE<br>migliaia |
|--|------------|----------------------|-----------------|--------------------------------|--|------------|----------------------|-----------------|--------------------------------|
|  | Totale     | di cui<br>utilizzata |                 |                                |  | Totale     | di cui<br>utilizzata |                 |                                |
| ASCIUTTI   |            |                      |                 |                                |  |            |                      |                 |                                |
| Viterbo . . . . .  | 377        | 315                  | 25              | 378                            | Potenza . . . . .                                | 2.600      | 1.200                | 94              | 1.403                          |
| Rieti . . . . .  | 5.404      | 5.033                | 253             | 3.802                          | Matera . . . . .                                 | 13         | —                    | —               | —                              |
| Roma . . . . .   | 29.700     | 29.700               | 2.419           | 36.285                         | <b>BASILICATA . . . . . 2.613 1.200 94 1.403</b> |            |                      |                 |                                |
| Latina . . . . .   | 5.800      | 5.000                | 541             | 8.115                          | MONTAGNA . . . . . 1.100 500 38 568              |            |                      |                 |                                |
| Frosinone . . . . .                                      | 7.000      | 3.000                | 17              | 255                            | COLLINA . . . . . 1.513 700 56 835               |            |                      |                 |                                |
| <b>LAZIO . . . . . 48.281 43.048 3.255 48.835</b>        |            |                      |                 |                                |  |            |                      |                 |                                |
| MONTAGNA . . . . . 15.221 13.600 867 13.010              |            |                      |                 |                                |  |            |                      |                 |                                |
| COLLINA . . . . . 26.360 22.948 1.737 26.060             |            |                      |                 |                                |  |            |                      |                 |                                |
| PIANURA . . . . . 6.700 6.500 651 9.765                  |            |                      |                 |                                |  |            |                      |                 |                                |
| L'Aquila . . . . .                                       | 19.000     | 19.000               | 1.330           | 19.950                         | Cosenza . . . . .                                | 10.275     | 2.496                | 264             | 3.965                          |
| Teramo . . . . .   | 2.610      | 2.100                | 153             | 2.295                          | Catanzaro . . . . .                              | 800        | 700                  | 49              | 735                            |
| Pescara . . . . .  | 120        | 90                   | 5               | 81                             | Reggio di Calabria . . . . .                     | —          | —                    | —               | —                              |
| Chieti . . . . .   | 1.180      | 930                  | 58              | 864                            | <b>CALABRIA . . . . . 11.075 3.196 113 4.700</b> |            |                      |                 |                                |
| <b>ABRUZZI . . . . . 22.910 22.120 1.546 23.190</b>      |            |                      |                 |                                |  |            |                      |                 |                                |
| MONTAGNA . . . . . 22.370 21.640 1.506 22.590            |            |                      |                 |                                |  |            |                      |                 |                                |
| COLLINA . . . . . 540 480 40 600                         |            |                      |                 |                                |  |            |                      |                 |                                |
| Isernia . . . . .  | 8.300      | 4.900                | 537             | 8.055                          | MONTAGNA . . . . .                               | 6.065      | 1.373                | 123             | 1.847                          |
| Campobasso . . . . .                                     | 2.500      | 1.300                | 114             | 1.712                          | COLLINA . . . . .                                | 4.910      | 1.723                | 183             | 2.748                          |
| <b>MOLISE . . . . . 10.800 6.200 651 9.767</b>           |            |                      |                 |                                |  |            |                      |                 |                                |
| MONTAGNA . . . . . 5.450 4.790 329 4.937                 |            |                      |                 |                                |  |            |                      |                 |                                |
| COLLINA . . . . . 5.350 1.410 322 4.830                  |            |                      |                 |                                |  |            |                      |                 |                                |
| Caserta . . . . .  | 25.550     | 25.550               | 2.533           | 38.002                         | PIANURA . . . . .                                | 100        | 100                  | 7               | 105                            |
| Benevento . . . . .                                      | 5.500      | 5.500                | 693             | 10.395                         | Trapani . . . . .                                | —          | —                    | —               | —                              |
| Napoli . . . . .   | 305        | 305                  | 25              | 368                            | Palermo . . . . .                                | —          | —                    | —               | —                              |
| Avellino . . . . .                                       | 25.000     | 10.000               | 640             | 9.600                          | Messina . . . . .                                | —          | —                    | —               | —                              |
| Salerno . . . . .  | 5.200      | 5.200                | 266             | 3.983                          | Agrigento . . . . .                              | —          | —                    | —               | —                              |
| <b>CAMPANIA . . . . . 61.555 46.555 4.157 62.348</b>     |            |                      |                 |                                |  |            |                      |                 |                                |
| MONTAGNA . . . . . 26.650 16.650 1.135 17.320            |            |                      |                 |                                |  |            |                      |                 |                                |
| COLLINA . . . . . 26.725 21.725 1.827 27.403             |            |                      |                 |                                |  |            |                      |                 |                                |
| PIANURA . . . . . 8.180 8.180 1.175 17.625               |            |                      |                 |                                |  |            |                      |                 |                                |
| Foggia . . . . .   | —          | —                    | —               | —                              | Caltanissetta . . . . .                          | —          | —                    | —               | —                              |
| Bari . . . . .   | —          | —                    | —               | —                              | Enna . . . . .                                   | —          | —                    | —               | —                              |
| Taranto . . . . .  | —          | —                    | —               | —                              | Catania . . . . .                                | —          | —                    | —               | —                              |
| Brindisi . . . . .                                       | —          | —                    | —               | —                              | Ragusa . . . . .                                 | —          | —                    | —               | —                              |
| Lecco . . . . .  | —          | —                    | —               | —                              | Siracusa . . . . .                               | —          | —                    | —               | —                              |
| <b>PUGLIA . . . . .</b>                                  |            |                      |                 |                                |  |            |                      |                 |                                |
| MONTAGNA . . . . .                                       |            |                      |                 |                                |  |            |                      |                 |                                |
| COLLINA . . . . .  |            |                      |                 |                                |  |            |                      |                 |                                |
| PIANURA . . . . .  |            |                      |                 |                                |  |            |                      |                 |                                |
| <b>ITALIA . . . . . 859.562 785.581 91.769 1.376.531</b> |            |                      |                 |                                |  |            |                      |                 |                                |
| MONTAGNA . . . . . 525.391 478.891 50.966 764.485        |            |                      |                 |                                |  |            |                      |                 |                                |
| COLLINA . . . . . 262.431 237.931 30.579 458.693         |            |                      |                 |                                |  |            |                      |                 |                                |
| PIANURA . . . . . 71.740 68.759 10.224 153.353           |            |                      |                 |                                |  |            |                      |                 |                                |

Segue Tav. 45 — Foraggere permanenti

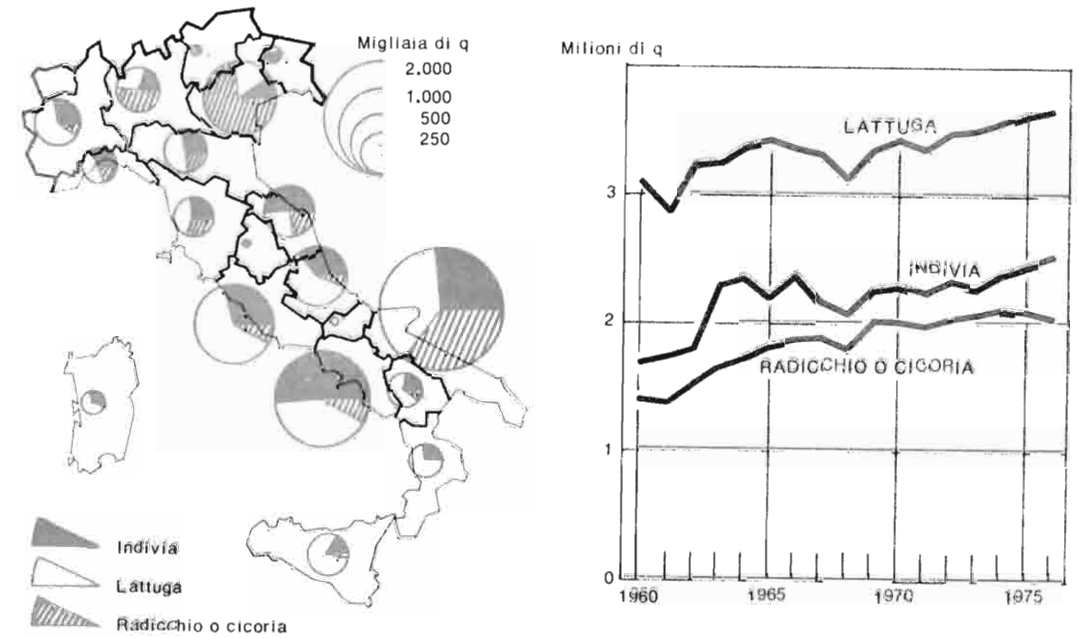
B — PRATI

Superficie in ettari; produzione in migliaia di quintali di foraggio verde

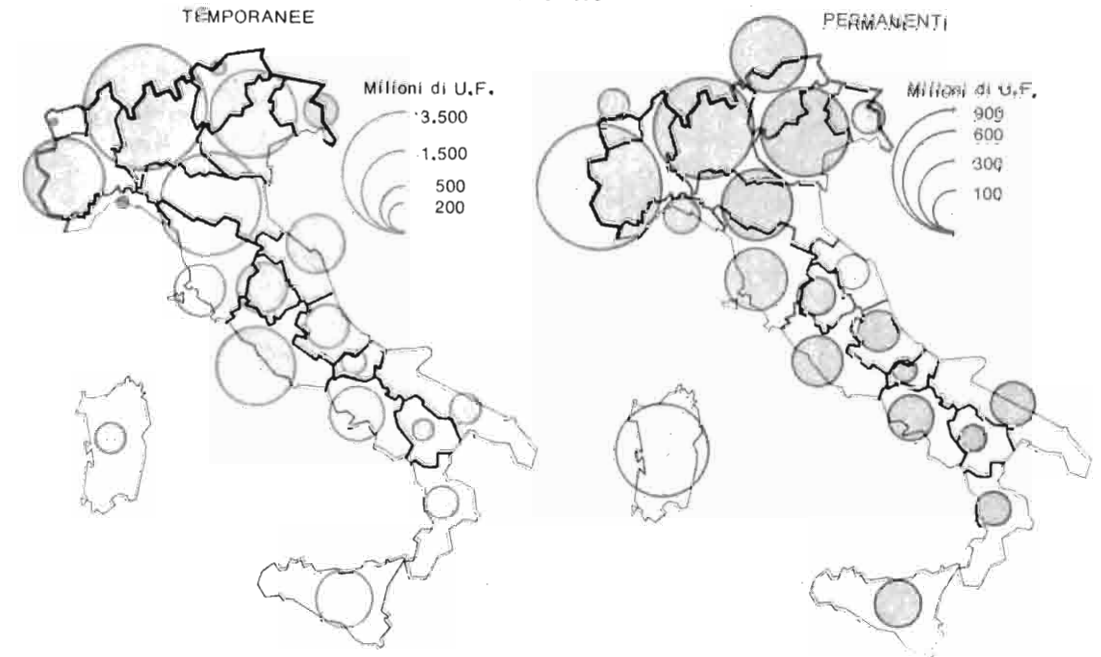
| PROVINCIE<br>REGIONI<br>ZONE<br>ALTIMETRICHE | SUPERFICIE     |                      | PRODU-<br>ZIONE | UNITA<br>FORAGGERE<br>migliaia | PROVINCIE<br>REGIONI<br>ZONE<br>ALTIMETRICHE | SUPERFICIE    |                      | PRODU-<br>ZIONE | UNITA<br>FORAGGERE<br>migliaia |
|--|----------------|----------------------|-----------------|--------------------------------|--|---------------|----------------------|-----------------|--------------------------------|
|  | Totale         | di cui<br>utilizzata |                 |                                |  | Totale        | di cui<br>utilizzata |                 |                                |
| <b>IRRIGUI</b>                               |                |                      |                 |                                |  |               |                      |                 |                                |
| Torino . . . . .                             | 49.485         | 49.485               | 21.007          | 252.086                        | Imperia . . . . .                            | —             | —                    | —               | —                              |
| Vercelli . . . . .                           | 7.300          | 7.300                | 2.413           | 28.958                         | Savona . . . . .                             | 91            | 91                   | 38              | 457                            |
| Novara . . . . .                             | 8.900          | 8.750                | 2.431           | 29.172                         | Genova . . . . .                             | 2.978         | 2.978                | 834             | 10.096                         |
| Cuneo . . . . .                              | 41.300         | 41.300               | 15.883          | 190.596                        | La Spezia . . . . .                          | 94            | 94                   | 39              | 466                            |
| Asti . . . . .                               | 1.250          | 1.250                | 552             | 6.626                          | <b>LIGURIA . . . . .</b>                     | <b>3.163</b>  | <b>3.163</b>         | <b>911</b>      | <b>10.929</b>                  |
| Alessandria . . . . .                        | 6.100          | 6.100                | 3.375           | 40.493                         | MONTAGNA . . . . .                           | 2.303         | 2.303                | 660             | 7.918                          |
| <b>PIEMONTE . . . . .</b>                    | <b>114.335</b> | <b>114.185</b>       | <b>45.661</b>   | <b>547.931</b>                 | COLLINA . . . . .                            | 860           | 860                  | 251             | 3.011                          |
| MONTAGNA . . . . .                           | 31.582         | 31.532               | 8.609           | 103.307                        | Piacenza . . . . .                           | 5.050         | 5.050                | 1.490           | 17.886                         |
| COLLINA . . . . .                            | 23.215         | 23.115               | 8.115           | 97.380                         | Parma . . . . .                              | 7.000         | 7.000                | 3.411           | 40.932                         |
| PIANURA . . . . .                            | 59.538         | 59.538               | 28.937          | 347.244                        | Reggio nell'Emilia . . . . .                 | 19.800        | 19.800               | 8.810           | 105.720                        |
| <b>VALLE D'AOSTA<br/>(MONTAGNA)</b>          | <b>17.900</b>  | <b>17.900</b>        | <b>3.007</b>    | <b>36.086</b>                  | Modena . . . . .                             | 2.200         | 2.200                | 682             | 8.184                          |
| Varese . . . . .                             | 357            | 357                  | 176             | 2.118                          | Bologna . . . . .                            | —             | —                    | —               | —                              |
| Como . . . . .                               | 89             | 89                   | 10              | 125                            | Ferrara . . . . .                            | —             | —                    | —               | —                              |
| Sondrio . . . . .                            | 4.050          | 4.050                | 1.215           | 14.580                         | Ravenna . . . . .                            | —             | —                    | —               | —                              |
| Milano . . . . .                             | 17.650         | 17.650               | 8.825           | 105.900                        | Forlì . . . . .                              | —             | —                    | —               | —                              |
| Bergamo . . . . .                            | 6.375          | 6.270                | 2.441           | 29.292                         | <b>EMILIA-ROM. . . . .</b>                   | <b>34.050</b> | <b>34.050</b>        | <b>14.393</b>   | <b>172.722</b>                 |
| Brescia . . . . .                            | 4.600          | 4.600                | 1.116           | 13.392                         | MONTAGNA . . . . .                           | 50            | 50                   | 10              | 122                            |
| Pavia . . . . .                              | 11.596         | 11.596               | 4.291           | 51.486                         | COLLINA . . . . .                            | 7.000         | 7.000                | 2.436           | 29.234                         |
| Cremona . . . . .                            | 16.731         | 16.731               | 8.298           | 99.572                         | PIANURA . . . . .                            | 27.000        | 27.000               | 11.947          | 143.366                        |
| Mantova . . . . .                            | 9.123          | 9.123                | 4.048           | 48.573                         | Massa-Carrara . . . . .                      | 400           | 400                  | 132             | 1.579                          |
| <b>LOMBARDIA . . . . .</b>                   | <b>70.571</b>  | <b>70.466</b>        | <b>30.420</b>   | <b>365.038</b>                 | Lucca . . . . .                              | 650           | 650                  | 195             | 2.340                          |
| MONTAGNA . . . . .                           | 6.675          | 6.670                | 1.769           | 21.228                         | Pistoia . . . . .                            | 25            | 25                   | 11              | 135                            |
| COLLINA . . . . .                            | 19.208         | 19.198               | 9.280           | 111.360                        | Firenze . . . . .                            | 300           | 290                  | 113             | 1.358                          |
| PIANURA . . . . .                            | 44.688         | 44.598               | 19.371          | 232.450                        | Livorno . . . . .                            | —             | —                    | —               | —                              |
| Bolzano . . . . .                            | 18.430         | 18.430               | 4.239           | 50.867                         | Pisa . . . . .                               | —             | —                    | —               | —                              |
| Trento . . . . .                             | 9.700          | 9.700                | 3.201           | 38.412                         | Arezzo . . . . .                             | —             | —                    | —               | —                              |
| <b>TRENTINO-A.A.<br/>(MONTAGNA)</b>          | <b>28.130</b>  | <b>28.130</b>        | <b>7.440</b>    | <b>89.279</b>                  | Siena . . . . .                              | —             | —                    | —               | —                              |
| Verona . . . . .                             | 8.800          | 8.800                | 2.890           | 34.673                         | Grosseto . . . . .                           | —             | —                    | —               | —                              |
| Vicenza . . . . .                            | 15.573         | 15.573               | 7.143           | 85.721                         | <b>TOSCANA . . . . .</b>                     | <b>1.375</b>  | <b>1.365</b>         | <b>451</b>      | <b>5.412</b>                   |
| Belluno . . . . .                            | 341            | 341                  | 109             | 1.309                          | MONTAGNA . . . . .                           | 410           | 410                  | 134             | 1.608                          |
| Treviso . . . . .                            | 3.350          | 3.235                | 897             | 10.768                         | COLLINA . . . . .                            | 215           | 205                  | 77              | 924                            |
| Venezia . . . . .                            | —              | —                    | —               | —                              | PIANURA . . . . .                            | 750           | 750                  | 240             | 2.880                          |
| Padova . . . . .                             | 6.260          | 6.260                | 3.443           | 41.316                         | Perugia . . . . .                            | 842           | 842                  | 337             | 4.042                          |
| Rovigo . . . . .                             | —              | —                    | —               | —                              | Terni . . . . .                              | 100           | 100                  | 15              | 186                            |
| <b>VENETO . . . . .</b>                      | <b>34.324</b>  | <b>34.209</b>        | <b>14.482</b>   | <b>173.787</b>                 | <b>UMBRIA . . . . .</b>                      | <b>942</b>    | <b>942</b>           | <b>352</b>      | <b>4.222</b>                   |
| MONTAGNA . . . . .                           | 1.331          | 1.331                | 421             | 5.052                          | MONTAGNA . . . . .                           | 842           | 842                  | 337             | 4.042                          |
| COLLINA . . . . .                            | 4.280          | 4.260                | 1.504           | 18.048                         | COLLINA . . . . .                            | 100           | 100                  | 15              | 180                            |
| PIANURA . . . . .                            | 28.715         | 28.618               | 12.557          | 150.687                        | Pesaro e Urbino . . . . .                    | —             | —                    | —               | —                              |
| Pordenone . . . . .                          | —              | —                    | —               | —                              | Ancona . . . . .                             | —             | —                    | —               | —                              |
| Udine . . . . .                              | 785            | 785                  | 298             | 3.580                          | Macerata . . . . .                           | —             | —                    | —               | —                              |
| Gorizia . . . . .                            | —              | —                    | —               | —                              | Ascoli Piceno . . . . .                      | —             | —                    | —               | —                              |
| Trieste . . . . .                            | —              | —                    | —               | —                              | <b>MARCHE . . . . .</b>                      | <b>—</b>      | <b>—</b>             | <b>—</b>        | <b>—</b>                       |
| <b>FRIULI-V. G. . . . .</b>                  | <b>785</b>     | <b>785</b>           | <b>298</b>      | <b>3.580</b>                   | MONTAGNA . . . . .                           | —             | —                    | —               | —                              |
| MONTAGNA . . . . .                           | —              | —                    | —               | —                              | COLLINA . . . . .                            | —             | —                    | —               | —                              |
| COLLINA . . . . .                            | —              | —                    | —               | —                              |  |               |                      |                 |                                |
| PIANURA . . . . .                            | 785            | 785                  | 298             | 3.580                          |  |               |                      |                 |                                |

PRODUZIONE DI INSALATE E DELLE COLTIVAZIONI FORAGGERE  
Anno 1976

PRODUZIONE DI INSALATE  
Anno 1976



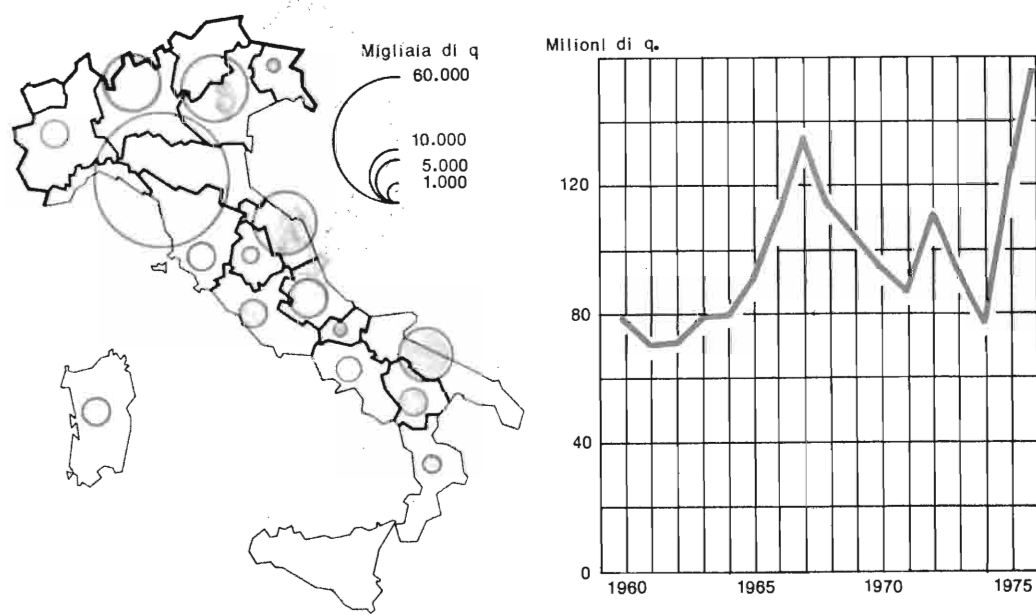
PRODUZIONE DELLE COLTIVAZIONI FORAGGERE ESPRESSA IN UNITA FORAGGERE (U.F.)  
Anno 1976



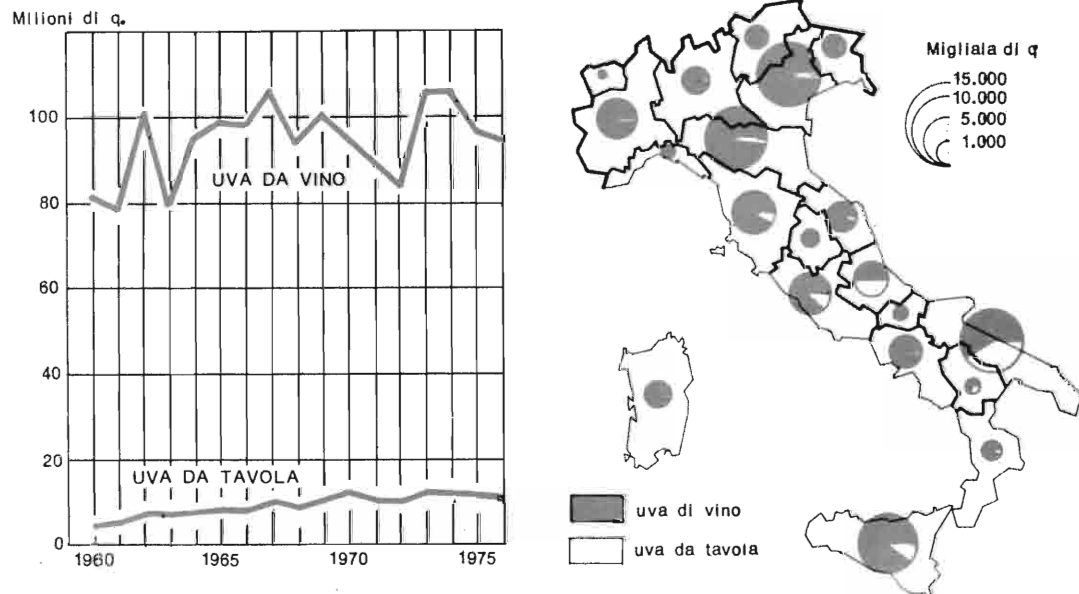


PRODUZIONE DI BARBABIETOLE DA ZUCCHERO E DI UVA  
Anno 1976

PRODUZIONE DI BARBABIETOLE DA ZUCCHERO



PRODUZIONE DI UVA



Segue Tav. 45 — Foraggiere permanenti  
B - PRATI

Superficie in ettari; produzione in migliaia di quintali di foraggio verde

| PROVINCIE<br>REGIONI<br>ZONE<br>ALTIMETRICHE | SUPERFICIE     |                      | PRODU-<br>ZIONE | UNITÀ<br>FORAGGERE<br>migliaia | PROVINCIE<br>REGIONI<br>ZONE<br>ALTIMETRICHE | SUPERFICIE |                      | PRODU-<br>ZIONE | UNITÀ<br>FORAGGERE<br>migliaia |
|--|----------------|----------------------|-----------------|--------------------------------|--|------------|----------------------|-----------------|--------------------------------|
|  | Totale         | di cui<br>utilizzata |                 |                                |  | Totale     | di cui<br>utilizzata |                 |                                |
| IRRIGUI                                      |                |                      |                 |                                |  |            |                      |                 |                                |
| Viterbo . . . . .                            | —              | —                    | —               | —                              | Potenza . . . . .                            | —          | —                    | —               | —                              |
| Rieti . . . . .                              | 136            | 136                  | 12              | 147                            | Matera . . . . .                             | —          | —                    | —               | —                              |
| Roma . . . . .                               | —              | —                    | —               | —                              | BASILICATA . . . . .                         |            |                      |                 |                                |
| Latina . . . . .                             | 1.500          | 1.500                | 375             | 4.500                          | MONTAGNA . . . . .                           |            |                      |                 |                                |
| Frosinone . . . . .                          | —              | —                    | —               | —                              | COLLINA . . . . .                            |            |                      |                 |                                |
| LAZIO . . . . .                              | <b>1.636</b>   | <b>1.636</b>         | <b>387</b>      | <b>4.647</b>                   | PIANURA . . . . .                            |            |                      |                 |                                |
| MONTAGNA . . . . .                           | 136            | 136                  | 12              | 144                            | Cosenza . . . . .                            | 1.901      | 864                  | 166             | 1.992                          |
| COLLINA . . . . .                            | —              | —                    | —               | —                              | Catanzaro . . . . .                          | —          | —                    | —               | —                              |
| PIANURA . . . . .                            | 1.500          | 1.500                | 375             | 4.503                          | Reggio di Calabria . . . . .                 | —          | —                    | —               | —                              |
| L'Aquila . . . . .                           | 700            | 700                  | 112             | 1.344                          | CALABRIA . . . . .                           |            |                      |                 |                                |
| Teramo . . . . .                             | —              | —                    | —               | —                              | MONTAGNA . . . . .                           |            |                      |                 |                                |
| Pescara . . . . .                            | —              | —                    | —               | —                              | COLLINA . . . . .                            |            |                      |                 |                                |
| Chieti . . . . .                             | —              | —                    | —               | —                              | PIANURA . . . . .                            |            |                      |                 |                                |
| ABRUZZI . . . . .                            | <b>700</b>     | <b>700</b>           | <b>112</b>      | <b>1.344</b>                   | Cosenza . . . . .                            | 1.901      | 864                  | 166             | 1.992                          |
| MONTAGNA . . . . .                           | 700            | 700                  | 112             | 1.344                          | Catanzaro . . . . .                          | —          | —                    | —               | —                              |
| COLLINA . . . . .                            | —              | —                    | —               | —                              | Reggio di Calabria . . . . .                 | —          | —                    | —               | —                              |
| Isernia . . . . .                            | —              | —                    | —               | —                              | CALABRIA . . . . .                           |            |                      |                 |                                |
| Campobasso . . . . .                         | —              | —                    | —               | —                              | MONTAGNA . . . . .                           |            |                      |                 |                                |
| MOLISE . . . . .                             | —              | —                    | —               | —                              | COLLINA . . . . .                            |            |                      |                 |                                |
| MONTAGNA . . . . .                           | —              | —                    | —               | —                              | PIANURA . . . . .                            |            |                      |                 |                                |
| COLLINA . . . . .                            | —              | —                    | —               | —                              | Trapani . . . . .                            | —          | —                    | —               | —                              |
| Caserta . . . . .                            | 950            | 950                  | 209             | 2.508                          | Palermo . . . . .                            | —          | —                    | —               | —                              |
| Benevento . . . . .                          | —              | —                    | —               | —                              | Messina . . . . .                            | —          | —                    | —               | —                              |
| Napoli . . . . .                             | —              | —                    | —               | —                              | Agrigento . . . . .                          | —          | —                    | —               | —                              |
| Avellino . . . . .                           | —              | —                    | —               | —                              | Caltanissetta . . . . .                      | —          | —                    | —               | —                              |
| Salerno . . . . .                            | —              | —                    | —               | —                              | Enna . . . . .                               | —          | —                    | —               | —                              |
| CAMPANIA . . . . .                           | <b>950</b>     | <b>950</b>           | <b>209</b>      | <b>2.508</b>                   | Catania . . . . .                            | —          | —                    | —               | —                              |
| MONTAGNA . . . . .                           | —              | —                    | —               | —                              | Ragusa . . . . .                             | —          | —                    | —               | —                              |
| COLLINA . . . . .                            | —              | —                    | —               | —                              | Siracusa . . . . .                           | —          | —                    | —               | —                              |
| PIANURA . . . . .                            | 950            | 950                  | 209             | 2.508                          | SICILIA . . . . .                            |            |                      |                 |                                |
| Foggia . . . . .                             | —              | —                    | —               | —                              | MONTAGNA . . . . .                           |            |                      |                 |                                |
| Bari . . . . .                               | —              | —                    | —               | —                              | COLLINA . . . . .                            |            |                      |                 |                                |
| Taranto . . . . .                            | —              | —                    | —               | —                              | PIANURA . . . . .                            |            |                      |                 |                                |
| Brindisi . . . . .                           | —              | —                    | —               | —                              | Sassari . . . . .                            | —          | —                    | —               | —                              |
| Lecce . . . . .                              | —              | —                    | —               | —                              | Nuoro . . . . .                              | 96         | 96                   | 15              | 175                            |
| PUGLIA . . . . .                             | —              | —                    | —               | —                              | Oristano . . . . .                           | —          | —                    | —               | —                              |
| MONTAGNA . . . . .                           | —              | —                    | —               | —                              | Cagliari . . . . .                           | —          | —                    | —               | —                              |
| COLLINA . . . . .                            | —              | —                    | —               | —                              | SARDEGNA . . . . .                           |            |                      |                 |                                |
| PIANURA . . . . .                            | —              | —                    | —               | —                              | MONTAGNA . . . . .                           |            |                      |                 |                                |
| ITALIA . . . . .                             | <b>310.858</b> | <b>309.441</b>       | <b>118.304</b>  | <b>1.419.652</b>               | COLLINA . . . . .                            |            |                      |                 |                                |
| MONTAGNA . . . . .                           | 90.924         | 90.355               | 22.574          | 270.886                        | PIANURA . . . . .                            |            |                      |                 |                                |
| COLLINA . . . . .                            | 56.010         | 55.347               | 21.796          | 261.548                        | Sassari . . . . .                            | —          | —                    | —               | —                              |
| PIANURA . . . . .                            | 163.924        | 163.739              | 73.934          | 887.218                        | Nuoro . . . . .                              | 96         | 96                   | 15              | 175                            |

## Segue Tav. 45 — Foraggiere permanenti

C — PASCOLI

Superficie in ettari; produzione in migliaia di quintali di foraggio verde

| PROVINCIE<br>REGIONI<br>ZONE<br>ALTIMETRICHE | SUPERFICIE     |                      | PRODU-<br>ZIONE | UNITÀ<br>FORAGGERE<br>migliaia | PROVINCIE<br>REGIONI<br>ZONE<br>ALTIMETRICHE | SUPERFICIE     |                      | PRODU-<br>ZIONE | UNITÀ<br>FORAGGERE<br>migliaia |
|--|----------------|----------------------|-----------------|--------------------------------|--|----------------|----------------------|-----------------|--------------------------------|
|  | Totale         | di cui<br>utilizzata |                 |                                |  | Totale         | di cui<br>utilizzata |                 |                                |
| Torino . . . . .                             | 91.615         | 85.200               | 2.068           | 32.880                         | Imperia . . . . .                            | 9.465          | 8.045                | 95              | 1.512                          |
| Vercelli . . . . .                           | 22.700         | 22.550               | 510             | 8.117                          | Savona . . . . .                             | 4.300          | 1.800                | 87              | 1.383                          |
| Novara . . . . .                             | 65.800         | 64.200               | 142             | 2.258                          | Genova . . . . .                             | 14.400         | 10.800               | 648             | 10.303                         |
| Cuneo . . . . .                              | 118.200        | 104.000              | 3.369           | 53.558                         | La Spezia . . . . .                          | 4.603          | 4.235                | 209             | 3.318                          |
| Asti . . . . .                               | 580            | 560                  | 17              | 267                            | <b>LIGURIA . . . . .</b>                     | <b>32.768</b>  | <b>24.880</b>        | <b>1.039</b>    | <b>16.516</b>                  |
| Alessandria . . . . .                        | 6.520          | 6.520                | 195             | 3.110                          | <b>MONTAGNA . . . . .</b>                    | <b>28.147</b>  | <b>21.703</b>        | <b>943</b>      | <b>14.992</b>                  |
| <b>PIEMONTE . . . . .</b>                    | <b>305.415</b> | <b>283.030</b>       | <b>6.301</b>    | <b>100.190</b>                 | <b>COLLINA . . . . .</b>                     | <b>4.621</b>   | <b>3.177</b>         | <b>96</b>       | <b>1.524</b>                   |
| <b>MONTAGNA . . . . .</b>                    | <b>292.810</b> | <b>271.440</b>       | <b>5.905</b>    | <b>93.891</b>                  | Piacenza . . . . .                           | 12.600         | 10.100               | 5               | 89                             |
| <b>COLLINA . . . . .</b>                     | <b>9.530</b>   | <b>8.790</b>         | <b>285</b>      | <b>4.533</b>                   | Parma . . . . .                              | 10.200         | 7.900                | 456             | 7.250                          |
| <b>PIANURA . . . . .</b>                     | <b>3.075</b>   | <b>2.800</b>         | <b>111</b>      | <b>1.766</b>                   | Reggio nell'Emilia . . . . .                 | 10.000         | 6.000                | 480             | 7.632                          |
| <b>VALLE D'AOSTA<br/>(MONTAGNA)</b>          | <b>76.800</b>  | <b>61.480</b>        | <b>1.353</b>    | <b>21.506</b>                  | Modena . . . . .                             | 8.600          | 4.400                | 384             | 6.106                          |
| Varese . . . . .                             | 1.653          | 1.335                | 81              | 1.287                          | Bologna . . . . .                            | 11.000         | 4.000                | 240             | 3.816                          |
| Como . . . . .                               | 17.410         | 12.000               | 336             | 5.342                          | Ferrara . . . . .                            | 180            | 90                   | 4               | 57                             |
| Sondrio . . . . .                            | 51.800         | 51.800               | 725             | 11.531                         | Ravenna . . . . .                            | 1.593          | 800                  | 32              | 509                            |
| Milano . . . . .                             | —              | —                    | —               | —                              | Forlì . . . . .                              | 22.000         | 22.000               | 2.519           | 40.052                         |
| Bergamo . . . . .                            | 35.590         | 29.000               | 788             | 12.536                         | <b>EMILIA-ROM. . . . .</b>                   | <b>76.173</b>  | <b>55.290</b>        | <b>4.120</b>    | <b>65.511</b>                  |
| Brescia . . . . .                            | 49.700         | 34.903               | 315             | 4.998                          | <b>MONTAGNA . . . . .</b>                    | <b>59.100</b>  | <b>41.800</b>        | <b>2.944</b>    | <b>46.812</b>                  |
| Pavia . . . . .                              | 1.250          | 940                  | 45              | 717                            | <b>COLLINA . . . . .</b>                     | <b>15.500</b>  | <b>12.700</b>        | <b>1.129</b>    | <b>17.952</b>                  |
| Cremona . . . . .                            | 300            | 300                  | 6               | 95                             | <b>PIANURA . . . . .</b>                     | <b>1.573</b>   | <b>790</b>           | <b>47</b>       | <b>747</b>                     |
| Mantova . . . . .                            | 276            | 276                  | 44              | 702                            | Massa-Carrara . . . . .                      | 8.700          | 7.800                | 186             | 2.957                          |
| <b>LOMBARDIA . . . . .</b>                   | <b>157.979</b> | <b>130.554</b>       | <b>2.340</b>    | <b>37.208</b>                  | Lucca . . . . .                              | 9.000          | 8.000                | 280             | 4.452                          |
| <b>MONTAGNA . . . . .</b>                    | <b>151.808</b> | <b>125.031</b>       | <b>2.121</b>    | <b>33.725</b>                  | Pistoia . . . . .                            | 5.100          | 2.550                | 140             | 2.230                          |
| <b>COLLINA . . . . .</b>                     | <b>5.322</b>   | <b>4.733</b>         | <b>141</b>      | <b>2.243</b>                   | Firenze . . . . .                            | 29.320         | 26.790               | 1.010           | 16.063                         |
| <b>PIANURA . . . . .</b>                     | <b>849</b>     | <b>790</b>           | <b>78</b>       | <b>1.240</b>                   | Livorno . . . . .                            | 5.300          | 4.800                | 384             | 6.106                          |
| Bolzano . . . . .                            | 172.910        | 172.910              | 2.594           | 41.239                         | Pisa . . . . .                               | 20.010         | 20.010               | 3.128           | 49.735                         |
| Trento . . . . .                             | 105.000        | 105.000              | 1.890           | 30.051                         | Arezzo . . . . .                             | 19.200         | 19.200               | 633             | 10.057                         |
| <b>TRENTINO-A.A.<br/>(MONTAGNA)</b>          | <b>277.910</b> | <b>277.910</b>       | <b>4.484</b>    | <b>71.290</b>                  | Siena . . . . .                              | 44.300         | 44.300               | 2.162           | 34.376                         |
| Verona . . . . .                             | 21.000         | 21.000               | 754             | 11.981                         | Grosseto . . . . .                           | 35.200         | 35.200               | 735             | 11.690                         |
| Vicenza . . . . .                            | 26.290         | 23.064               | 1.251           | 19.898                         | <b>TOSCANA . . . . .</b>                     | <b>176.130</b> | <b>168.650</b>       | <b>8.658</b>    | <b>137.666</b>                 |
| Belluno . . . . .                            | 11.610         | 10.000               | 300             | 4.770                          | <b>MONTAGNA . . . . .</b>                    | <b>55.940</b>  | <b>50.880</b>        | <b>1.650</b>    | <b>26.237</b>                  |
| Treviso . . . . .                            | 7.880          | 6.660                | 236             | 3.748                          | <b>COLLINA . . . . .</b>                     | <b>115.140</b> | <b>112.930</b>       | <b>6.430</b>    | <b>102.239</b>                 |
| Venezia . . . . .                            | —              | —                    | —               | —                              | <b>PIANURA . . . . .</b>                     | <b>5.050</b>   | <b>4.840</b>         | <b>578</b>      | <b>9.190</b>                   |
| Padova . . . . .                             | —              | —                    | —               | —                              | Perugia . . . . .                            | 79.474         | 63.580               | 4.769           | 75.819                         |
| Rovigo . . . . .                             | —              | —                    | —               | —                              | Terni . . . . .                              | 16.980         | 16.500               | 437             | 6.956                          |
| <b>VENETO . . . . .</b>                      | <b>66.700</b>  | <b>60.724</b>        | <b>2.541</b>    | <b>40.397</b>                  | <b>UMBRIA . . . . .</b>                      | <b>96.454</b>  | <b>80.080</b>        | <b>5.206</b>    | <b>82.775</b>                  |
| <b>MONTAGNA . . . . .</b>                    | <b>51.850</b>  | <b>47.402</b>        | <b>1.994</b>    | <b>31.700</b>                  | <b>MONTAGNA . . . . .</b>                    | <b>65.289</b>  | <b>54.710</b>        | <b>3.403</b>    | <b>54.108</b>                  |
| <b>COLLINA . . . . .</b>                     | <b>14.215</b>  | <b>12.644</b>        | <b>514</b>      | <b>8.172</b>                   | <b>COLLINA . . . . .</b>                     | <b>31.165</b>  | <b>25.370</b>        | <b>1.803</b>    | <b>28.667</b>                  |
| <b>PIANURA . . . . .</b>                     | <b>835</b>     | <b>678</b>           | <b>33</b>       | <b>525</b>                     | Perugia . . . . .                            | 79.474         | 63.580               | 4.769           | 75.819                         |
| Pordenone . . . . .                          | 5.900          | 5.900                | 354             | 5.629                          | Terni . . . . .                              | 16.980         | 16.500               | 437             | 6.956                          |
| Udine . . . . .                              | 22.695         | 9.390                | 103             | 1.642                          | <b>UMBRIA . . . . .</b>                      | <b>96.454</b>  | <b>80.080</b>        | <b>5.206</b>    | <b>82.775</b>                  |
| Gorizia . . . . .                            | 10             | 10                   | 1               | 12                             | <b>MONTAGNA . . . . .</b>                    | <b>65.289</b>  | <b>54.710</b>        | <b>3.403</b>    | <b>54.108</b>                  |
| Trieste . . . . .                            | 1.877          | 1.877                | 24              | 393                            | <b>COLLINA . . . . .</b>                     | <b>31.165</b>  | <b>25.370</b>        | <b>1.803</b>    | <b>28.667</b>                  |
| <b>FRIULI-V. G. . . . .</b>                  | <b>30.482</b>  | <b>17.177</b>        | <b>482</b>      | <b>7.676</b>                   | Pesaro e Urbino . . . . .                    | 23.000         | 23.000               | 1.708           | 27.157                         |
| <b>MONTAGNA . . . . .</b>                    | <b>26.360</b>  | <b>13.100</b>        | <b>349</b>      | <b>5.554</b>                   | Ancona . . . . .                             | 6.000          | 4.300                | 260             | 4.142                          |
| <b>COLLINA . . . . .</b>                     | <b>4.115</b>   | <b>4.070</b>         | <b>132</b>      | <b>2.106</b>                   | Macerata . . . . .                           | 35.054         | 35.054               | 874             | 13.895                         |
| <b>PIANURA . . . . .</b>                     | <b>7</b>       | <b>7</b>             | <b>1</b>        | <b>16</b>                      | Ascoli Piceno . . . . .                      | 20.036         | 10.162               | 470             | 7.468                          |
|  |                |                      |                 |                                | <b>MARCHE . . . . .</b>                      | <b>84.090</b>  | <b>72.516</b>        | <b>3.312</b>    | <b>52.662</b>                  |
|  |                |                      |                 |                                | <b>MONTAGNA . . . . .</b>                    | <b>60.337</b>  | <b>50.117</b>        | <b>2.061</b>    | <b>32.771</b>                  |
|  |                |                      |                 |                                | <b>COLLINA . . . . .</b>                     | <b>23.753</b>  | <b>22.399</b>        | <b>1.251</b>    | <b>19.891</b>                  |

## Segue Tav. 45 — Foraggiere permanenti

C — PASCOLI

Superficie in ettari; produzione in migliaia di quintali di foraggio verde

| PROVINCIE<br>REGIONI<br>ZONE<br>ALTIMETRICHE | SUPERFICIE     |                      | PRODU-<br>ZIONE | UNITÀ<br>FORAGGERE<br>migliaia | PROVINCIE<br>REGIONI<br>ZONE<br>ALTIMETRICHE | SUPERFICIE       |                      | PRODU-<br>ZIONE | UNITÀ<br>FORAGGERE<br>migliaia |
|--|----------------|----------------------|-----------------|--------------------------------|--|------------------|----------------------|-----------------|--------------------------------|
|  | Totale         | di cui<br>utilizzata |                 |                                |  | Totale           | di cui<br>utilizzata |                 |                                |
| Viterbo . . . . .                            | 1.905          | 1.905                | 95              | 1.514                          | Potenza . . . . .                            | 157.500          | 133.000              | 1.376           | 21.878                         |
| Rieti . . . . .                              | 36.800         | 26.600               | 544             | 8.650                          | Matera . . . . .                             | 70.250           | 56.000               | 794             | 12.617                         |
| Roma . . . . .                               | 72.200         | 72.200               | 4.137           | 65.778                         | <b>BASILICATA . . . . .</b>                  | <b>227.750</b>   | <b>189.000</b>       | <b>2.170</b>    | <b>34.495</b>                  |
| Latina . . . . .                             | 23.850         | 18.700               | 1.158           | 18.412                         | <b>MONTAGNA . . . . .</b>                    | <b>134.950</b>   | <b>112.600</b>       | <b>1.132</b>    | <b>17.986</b>                  |
| Frosinone . . . . .                          | 53.000         | 50.000               | 278             | 4.420                          | <b>COLLINA . . . . .</b>                     | <b>76.700</b>    | <b>63.500</b>        | <b>883</b>      | <b>14.043</b>                  |
| <b>LAZIO . . . . .</b>                       | <b>187.755</b> | <b>169.405</b>       | <b>6.212</b>    | <b>98.774</b>                  | <b>PIANURA . . . . .</b>                     | <b>16.100</b>    | <b>12.900</b>        | <b>155</b>      | <b>2.466</b>                   |
| <b>MONTAGNA . . . . .</b>                    | <b>78.830</b>  | <b>66.500</b>        | <b>1.597</b>    | <b>25.394</b>                  | Cosenza . . . . .                            | 101.003          | 72.280               | 1.527           | 24.280                         |
| <b>COLLINA . . . . .</b>                     | <b>88.125</b>  | <b>82.505</b>        | <b>3.351</b>    | <b>53.282</b>                  | Catanzaro . . . . .                          | 38.900           | 38.400               | 1.645           | 26.156                         |
| <b>PIANURA . . . . .</b>                     | <b>20.800</b>  | <b>20.400</b>        | <b>1.264</b>    | <b>20.098</b>                  | Reggio di Calabria . . . . .                 | 38.750           | 38.750               | 1.165           | 18.518                         |
| L'Aquila . . . . .                           | 132.000        | 80.000               | 3.200           | 50.880                         | <b>CALABRIA . . . . .</b>                    | <b>178.653</b>   | <b>149.430</b>       | <b>4.337</b>    | <b>68.954</b>                  |
| Teramo . . . . .                             | 18.260         | 14.500               | 885             | 14.072                         | <b>MONTAGNA . . . . .</b>                    | <b>84.325</b>    | <b>69.209</b>        | <b>1.958</b>    | <b>31.131</b>                  |
| Pescara . . . . .                            | 9.830          | 7.155                | 367             | 5.829                          | <b>COLLINA . . . . .</b>                     | <b>88.572</b>    | <b>74.465</b>        | <b>2.213</b>    | <b>35.185</b>                  |
| Chieti . . . . .                             | 19.300         | 11.500               | 390             | 6.201                          | <b>PIANURA . . . . .</b>                     | <b>5.756</b>     | <b>5.756</b>         | <b>166</b>      | <b>2.638</b>                   |
| <b>ABRUZZI . . . . .</b>                     | <b>179.390</b> | <b>113.155</b>       | <b>4.842</b>    | <b>76.982</b>                  | Trapani . . . . .                            | 13.245           | 13.245               | 304             | 4.838                          |
| <b>MONTAGNA . . . . .</b>                    | <b>172.355</b> | <b>108.470</b>       | <b>4.594</b>    | <b>73.041</b>                  | Palermo . . . . .                            | 76.111           | 76.111               | 2.533           | 40.275                         |
| <b>COLLINA . . . . .</b>                     | <b>7.035</b>   | <b>4.685</b>         | <b>248</b>      | <b>3.941</b>                   | Messina . . . . .                            | 91.000           | 91.000               | 2.605           | 41.424                         |
| Isernia . . . . .                            | 31.300         | 29.300               | 1.166           | 18.531                         | Agrigento . . . . .                          | 23.830           | 23.200               | 635             | 10.100                         |
| Campobasso . . . . .                         | 15.000         | 10.700               | 305             | 4.857                          | Caltanissetta . . . . .                      | 7.890            | 7.890                | 237             | 3.764                          |
| <b>MOLISE . . . . .</b>                      | <b>46.300</b>  | <b>40.000</b>        | <b>1.471</b>    | <b>23.388</b>                  | Enna . . . . .                               | 25.130           | 25.130               | 503             | 7.991                          |
| <b>MONTAGNA . . . . .</b>                    | <b>24.600</b>  | <b>20.500</b>        | <b>765</b>      | <b>12.163</b>                  | Catania . . . . .                            | 34.400           | 24.000               | 322             | 5.117                          |
| <b>COLLINA . . . . .</b>                     | <b>21.700</b>  | <b>19.500</b>        | <b>706</b>      | <b>11.225</b>                  | Ragusa . . . . .                             | 6.410            | 6.410                | 341             | 5.427                          |
| Caserta . . . . .                            | 3.675          | 3.675                | 240             | 3.820                          | Siracusa . . . . .                           | 16.700           | 16.700               | 506             | 8.045                          |
| Benevento . . . . .                          | 12.500         | 12.500               | 1.301           | 20.656                         | <b>SICILIA . . . . .</b>                     | <b>294.716</b>   | <b>283.686</b>       | <b>7.986</b>    | <b>126.981</b>                 |
| Napoli . . . . .                             | 394            | 123                  | 7               | 108                            | <b>MONTAGNA . . . . .</b>                    | <b>138.737</b>   | <b>130.737</b>       | <b>3.640</b>    | <b>57.878</b>                  |
| Avellino . . . . .                           | 9.449          | 8.000                | 320             | 5.088                          | <b>COLLINA . . . . .</b>                     | <b>135.674</b>   | <b>133.194</b>       | <b>3.749</b>    | <b>59.611</b>                  |
| Salerno . . . . .                            | 85.000         | 76.975               | 1.776           | 28.247                         | <b>PIANURA . . . . .</b>                     | <b>20.305</b>    | <b>19.755</b>        | <b>597</b>      | <b>9.492</b>                   |
| <b>CAMPANIA . . . . .</b>                    | <b>111.018</b> | <b>101.273</b>       | <b>3.644</b>    | <b>57.949</b>                  | Sassari . . . . .                            | 412.860          | 412.860              | 12.455          | 198.029                        |
| <b>MONTAGNA . . . . .</b>                    | <b>54.349</b>  | <b>49.655</b>        | <b>1.974</b>    | <b>31.390</b>                  | Nuoro . . . . .                              | 422.664          | 422.664              | 11.871          | 188.744                        |
| <b>COLLINA . . . . .</b>                     | <b>52.969</b>  | <b>47.918</b>        | <b>1.474</b>    | <b>23.440</b>                  | Oristano . . . . .                           | 117.500          | 117.500              | 2.115           | 33.629                         |
| <b>PIANURA . . . . .</b>                     | <b>3.700</b>   | <b>3.700</b>         | <b>196</b>      | <b>3.119</b>                   | Cagliari . . . . .                           | 270.200          | 270.200              | 4.863           | 77.331                         |
| Foggia . . . . .                             | 92.500         | 86.000               | 3.240           | 51.516                         | <b>SARDEGNA . . . . .</b>                    | <b>1.223.224</b> | <b>1.223.224</b>     | <b>31.304</b>   | <b>497.733</b>                 |
| Bari . . . . .                               | 75.850         | 72.055               | 3.600           | 57.245                         | <b>MONTAGNA . . . . .</b>                    | <b>208.479</b>   | <b>208.479</b>       | <b>5.142</b>    | <b>81.757</b>                  |
| Taranto . . . . .                            | 28.900         | 24.000               | 133             | 2.107                          | <b>COLLINA . . . . .</b>                     | <b>884.992</b>   | <b>884.992</b>       | <b>23.124</b>   | <b>367.672</b>                 |
| Brindisi . . . . .                           | 6.500          | 6.440                | 274             | 4.365                          | <b>PIANURA . . . . .</b>                     | <b>129.753</b>   | <b>129.753</b>       | <b>3.038</b>    | <b>48.304</b>                  |
| Lecce . . . . .                              | 17.800         | 17.800               | 356             | 5.660                          | Foggia . . . . .                             | 92.500           | 86.000               | 3.240           | 51.516                         |
| <b>PUGLIA . . . . .</b>                      | <b>221.550</b> | <b>206.295</b>       | <b>7.603</b>    | <b>120.893</b>                 | Bari . . . . .                               | 75.850           | 72.055               | 3.600           | 57.245                         |
| <b>MONTAGNA . . . . .</b>                    | <b>8.000</b>   | <b>6.000</b>         | <b>240</b>      | <b>3.816</b>                   | Taranto . . . . .                            | 28.900           | 24.000               | 133             | 2.107                          |
| <b>COLLINA . . . . .</b>                     | <b>144.168</b> | <b>135.215</b>       | <b>5.194</b>    | <b>82.588</b>                  | Brindisi . . . . .                           | 6.500            | 6.440                | 274             | 4.365                          |
| <b>PIANURA . . . . .</b>                     | <b>69.382</b>  | <b>65.080</b>        | <b>2.169</b>    | <b>34.489</b>                  | Lecce . . . . .                              | 17.800           | 17.800               | 356             | 5.660                          |
|  |                |                      |                 |                                | <b>ITALIA . . . . .</b>                      | <b>4.051.257</b> | <b>3.707.759</b>     | <b>109.405</b>  |                                |

| PROVINCIE<br>REGIONI<br>ZONE<br>ALTIMETRICHE | COLTIVAZIONE PRINCIPALE   |                       |            |               |               | COLTIVAZIONE SECONDARIA   |                       |           |                           | PIANTE<br>SPARSE<br>Produ-<br>zione | PRODUZIONE    |               |
|--|---------------------------|-----------------------|------------|---------------|---------------|---------------------------|-----------------------|-----------|---------------------------|-------------------------------------|---------------|---------------|
|  | Superficie                |                       |            | Produzione    |               | Superficie                |                       |           | Produ-<br>zione<br>totale |                                     | Totale        | Raccolta      |
|  | non in<br>produ-<br>zione | in<br>produ-<br>zione | Totale     | per ha<br>(a) | Totale        | non in<br>produ-<br>zione | in<br>produ-<br>zione | Totale    |                           |                                     |               |               |
| Torino . . . . .                             | —                         | 22                    | 22         | 63,6          | 1.400         | —                         | 6                     | 6         | 200                       | —                                   | 1.600         | 1.600         |
| Vercelli . . . . .                           | 3                         | 4                     | 7          | 175,0         | 700           | —                         | —                     | —         | —                         | —                                   | 700           | 700           |
| Cuneo . . . . .                              | —                         | 30                    | 30         | 60,0          | 1.800         | —                         | —                     | —         | —                         | —                                   | 1.800         | 1.800         |
| Alessandria . . . . .                        | —                         | 160                   | 160        | 124,4         | 19.900        | —                         | 13                    | 13        | 200                       | —                                   | 20.100        | 20.100        |
| <b>PIEMONTE . . . . .</b>                    | <b>3</b>                  | <b>216</b>            | <b>219</b> | <b>110,2</b>  | <b>23.800</b> | <b>—</b>                  | <b>19</b>             | <b>19</b> | <b>400</b>                | <b>—</b>                            | <b>24.200</b> | <b>24.200</b> |
| MONTAGNA . . . . .                           | —                         | 2                     | 2          | 50,0          | 100           | —                         | —                     | —         | —                         | —                                   | 100           | 100           |
| COLLINA . . . . .                            | 3                         | 182                   | 185        | 112,0         | 20.400        | —                         | 10                    | 10        | 200                       | —                                   | 20.600        | 20.600        |
| PIANURA . . . . .                            | —                         | 32                    | 32         | 103,1         | 3.300         | —                         | 9                     | 9         | 200                       | —                                   | 3.500         | 3.500         |
| Milano . . . . .                             | —                         | 2                     | 2          | 90,0          | 200           | —                         | —                     | —         | —                         | —                                   | 200           | 200           |
| Brescia . . . . .                            | —                         | 10                    | 10         | 60,0          | 600           | —                         | —                     | —         | —                         | —                                   | 600           | 600           |
| Pavia . . . . .                              | 16                        | 28                    | 44         | 60,7          | 1.700         | —                         | 3                     | 3         | 100                       | —                                   | 1.800         | 1.700         |
| <b>LOMBARDIA . . . . .</b>                   | <b>16</b>                 | <b>40</b>             | <b>56</b>  | <b>62,5</b>   | <b>2.500</b>  | <b>—</b>                  | <b>3</b>              | <b>3</b>  | <b>100</b>                | <b>—</b>                            | <b>2.600</b>  | <b>2.500</b>  |
| MONTAGNA . . . . .                           | —                         | 2                     | 2          | 50,0          | 100           | —                         | —                     | —         | —                         | —                                   | 100           | 100           |
| COLLINA . . . . .                            | 14                        | 31                    | 45         | 61,3          | 1.900         | —                         | —                     | —         | —                         | —                                   | 1.900         | 1.800         |
| PIANURA . . . . .                            | 2                         | 7                     | 9          | 71,4          | 500           | —                         | 3                     | 3         | 100                       | —                                   | 600           | 600           |
| Trento-TRENTA.A.<br>(MONTAGNA)               | —                         | 16                    | 16         | 93,7          | 1.500         | —                         | 3                     | 3         | 100                       | —                                   | 1.600         | 1.600         |
| Vicenza . . . . .                            | —                         | 19                    | 19         | 105,3         | 2.000         | —                         | 2                     | 2         | 100                       | —                                   | 2.100         | 2.100         |
| Treviso . . . . .                            | —                         | 9                     | 9          | 77,8          | 700           | —                         | 1                     | 1         | —                         | —                                   | 700           | 700           |
| Padova . . . . .                             | —                         | 16                    | 16         | 156,2         | 2.500         | —                         | 3                     | 3         | 1.100                     | —                                   | 3.600         | 3.600         |
| Rovigo . . . . .                             | —                         | 4                     | 4          | 325,0         | 1.300         | —                         | 10                    | 10        | 1.500                     | —                                   | 2.800         | 2.800         |
| <b>VENETO . . . . .</b>                      | <b>—</b>                  | <b>48</b>             | <b>48</b>  | <b>135,4</b>  | <b>6.500</b>  | <b>—</b>                  | <b>16</b>             | <b>16</b> | <b>1.500</b>              | <b>1.200</b>                        | <b>9.200</b>  | <b>9.200</b>  |
| MONTAGNA . . . . .                           | —                         | 2                     | 2          | 50,0          | 100           | —                         | —                     | —         | —                         | —                                   | 100           | 100           |
| COLLINA . . . . .                            | —                         | 30                    | 30         | 120,0         | 3.600         | —                         | 2                     | 2         | 800                       | —                                   | 4.400         | 4.400         |
| PIANURA . . . . .                            | —                         | 16                    | 16         | 175,0         | 2.800         | —                         | 14                    | 14        | 1.500                     | 400                                 | 4.700         | 4.700         |
| Pordenone . . . . .                          | —                         | 4                     | 4          | 100,0         | 400           | —                         | —                     | —         | —                         | —                                   | 400           | 400           |
| Udine . . . . .                              | —                         | 2                     | 2          | 100,0         | 200           | —                         | —                     | —         | —                         | —                                   | 200           | 200           |
| Gorizia . . . . .                            | —                         | 8                     | 8          | 75,0          | 600           | —                         | —                     | —         | —                         | —                                   | 500           | 1.100         |
| <b>FRIULI-VEN. G. . . . .</b>                | <b>—</b>                  | <b>14</b>             | <b>14</b>  | <b>85,0</b>   | <b>1.200</b>  | <b>—</b>                  | <b>1</b>              | <b>1</b>  | <b>500</b>                | <b>—</b>                            | <b>1.700</b>  | <b>1.700</b>  |
| MONTAGNA . . . . .                           | —                         | —                     | —          | —             | —             | —                         | —                     | —         | —                         | —                                   | —             | —             |
| COLLINA . . . . .                            | —                         | 1                     | 1          | 100,0         | 100           | —                         | —                     | —         | 100                       | 200                                 | 200           | 200           |
| PIANURA . . . . .                            | —                         | 13                    | 13         | 84,6          | 1.100         | —                         | 1                     | 1         | 400                       | 1.500                               | 1.500         | 1.500         |
| Imperia . . . . .                            | 3                         | 40                    | 43         | 42,4          | 1.700         | —                         | 4                     | 4         | 200                       | —                                   | 1.900         | 1.700         |
| Savona . . . . .                             | —                         | 6                     | 6          | 83,3          | 500           | —                         | 4                     | 4         | 200                       | —                                   | 700           | 700           |
| Genova . . . . .                             | —                         | 3                     | 3          | 66,7          | 200           | —                         | 1                     | 1         | 100                       | 1.300                               | 1.600         | 1.400         |
| La Spezia . . . . .                          | 1                         | 10                    | 11         | 60,0          | 600           | —                         | 4                     | 4         | 100                       | —                                   | 700           | 700           |
| <b>LIGURIA . . . . .</b>                     | <b>4</b>                  | <b>59</b>             | <b>63</b>  | <b>50,8</b>   | <b>3.000</b>  | <b>—</b>                  | <b>13</b>             | <b>13</b> | <b>600</b>                | <b>1.300</b>                        | <b>4.900</b>  | <b>4.500</b>  |
| MONTAGNA . . . . .                           | 2                         | 25                    | 27         | 48,0          | 1.200         | —                         | 3                     | 3         | 100                       | 500                                 | 1.800         | 1.700         |
| COLLINA . . . . .                            | 2                         | 34                    | 36         | 52,9          | 1.800         | —                         | 10                    | 10        | 500                       | 800                                 | 3.100         | 2.800         |
| Piacenza . . . . .                           | —                         | 224                   | 224        | 62,9          | 14.100        | —                         | —                     | —         | —                         | —                                   | 14.100        | 14.100        |
| Bologna . . . . .                            | —                         | 180                   | 180        | 55,6          | 10.000        | —                         | —                     | —         | —                         | —                                   | 10.000        | 10.000        |
| Forlì . . . . .                              | —                         | 28                    | 28         | 139,3         | 3.900         | —                         | 18                    | 18        | 300                       | 300                                 | 4.500         | 4.500         |
| <b>EMILIA-ROMAG. . . . .</b>                 | <b>—</b>                  | <b>432</b>            | <b>432</b> | <b>64,8</b>   | <b>28.000</b> | <b>—</b>                  | <b>18</b>             | <b>18</b> | <b>300</b>                | <b>300</b>                          | <b>28.600</b> | <b>28.600</b> |
| MONTAGNA . . . . .                           | —                         | —                     | —          | —             | —             | —                         | —                     | —         | —                         | —                                   | —             | —             |
| COLLINA . . . . .                            | —                         | 404                   | 404        | 60,6          | 24.500        | —                         | 1                     | 1         | 100                       | 100                                 | 24.600        | 24.600        |
| PIANURA . . . . .                            | —                         | 28                    | 28         | 125,0         | 3.500         | —                         | 17                    | 17        | 300                       | 200                                 | 4.000         | 4.000         |

(a) Riferita alla superficie con impianti in produzione.

| PROVINCIE<br>REGIONI<br>ZONE<br>ALTIMETRICHE | COLTIVAZIONE PRINCIPALE   |                       |               |               |                  | COLTIVAZIONE SECONDARIA   |                       |            |                           | PIANTE<br>SPARSE<br>Produ-<br>zione | PRODUZIONE       |                  |
|--|---------------------------|-----------------------|---------------|---------------|------------------|---------------------------|-----------------------|------------|---------------------------|-------------------------------------|------------------|------------------|
|  | Superficie                |                       |               | Produzione    |                  | Superficie                |                       |            | Produ-<br>zione<br>totale |                                     | Totale           | Raccolta         |
|  | non in<br>produ-<br>zione | in<br>produ-<br>zione | Totale        | per ha<br>(a) | Totale           | non in<br>produ-<br>zione | in<br>produ-<br>zione | Totale     |                           |                                     |                  |                  |
| Massa-Carrara . . . . .                      | —                         | 2                     | 2             | 50,0          | 100              | —                         | 3                     | 3          | —                         | 800                                 | 900              | 900              |
| Lucca . . . . .                              | 2                         | 10                    | 12            | 48,6          | 500              | —                         | 3                     | 3          | —                         | —                                   | 500              | 500              |
| Pistola . . . . .                            | —                         | 10                    | 10            | 60,0          | 600              | —                         | 10                    | 10         | 100                       | 700                                 | 1.400            | 1.200            |
| Firenze . . . . .                            | —                         | —                     | —             | —             | —                | —                         | —                     | —          | —                         | 600                                 | 600              | 600              |
| Livorno . . . . .                            | 2                         | 93                    | 95            | 61,3          | 5.700            | —                         | 13                    | 13         | 100                       | 200                                 | 6.000            | 5.600            |
| Pisa . . . . .                               | —                         | 460                   | 460           | 70,0          | 32.200           | —                         | 7                     | 7          | 100                       | —                                   | 32.300           | 30.700           |
| Arezzo . . . . .                             | —                         | —                     | —             | —             | —                | —                         | —                     | —          | —                         | 1.600                               | 1.600            | 1.400            |
| Siena . . . . .                              | —                         | —                     | —             | —             | —                | —                         | —                     | —          | —                         | 400                                 | 400              | 400              |
| Grosseto . . . . .                           | —                         | 42                    | 42            | 211,9         | 8.900            | —                         | —                     | —          | —                         | —                                   | 8.900            | 8.900            |
| <b>TOSCANA . . . . .</b>                     | <b>4</b>                  | <b>617</b>            | <b>621</b>    | <b>77,8</b>   | <b>48.000</b>    | <b>—</b>                  | <b>36</b>             | <b>36</b>  | <b>300</b>                | <b>4.300</b>                        | <b>52.600</b>    | <b>50.200</b>    |
| MONTAGNA . . . . .                           | —                         | 7                     | 7             | 42,8          | 300              | —                         | 6                     | 6          | —                         | 900                                 | 1.200            | 1.200            |
| COLLINA . . . . .                            | 2                         | 586                   | 588           | 76,2          | 44.900           | —                         | 26                    | 26         | 300                       | 3.200                               | 48.400           | 46.000           |
| PIANURA . . . . .                            | 2                         | 24                    | 26            | 116,7         | 2.800            | —                         | 4                     | 4          | —                         | 200                                 | 3.000            | 3.000            |
| Terni-UMBRIA . . . . .                       | —                         | 12                    | 12            | 33,3          | 400              | —                         | 14                    | 14         | 100                       | —                                   | 500              | 500              |
| MONTAGNA . . . . .                           | —                         | —                     | —             | —             | —                | —                         | —                     | —          | —                         | —                                   | —                | —                |
| COLLINA . . . . .                            | —                         | 12                    | 12            | 33,3          | 400              | —                         | 14                    | 14         | 100                       | —                                   | 500              | 500              |
| Pesaro e Urbino . . . . .                    | —                         | 12                    | 12            | 100,0         | 1.200            | —                         | —                     | —          | —                         | —                                   | 1.200            | 1.000            |
| Macerata . . . . .                           | —                         | 27                    | 27            | 96,3          | 2.600            | 3                         | 11                    | 14         | 100                       | 4.000                               | 6.700            | 6.200            |
| Ascoli Piceno . . . . .                      | 6                         | 42                    | 48            | 129,0         | 5.400            | —                         | 32                    | 32         | 400                       | —                                   | 5.800            | 5.800            |
| <b>MARCHE . . . . .</b>                      | <b>6</b>                  | <b>81</b>             | <b>87</b>     | <b>113,6</b>  | <b>9.200</b>     | <b>3</b>                  | <b>43</b>             | <b>46</b>  | <b>500</b>                | <b>4.000</b>                        | <b>13.700</b>    | <b>13.000</b>    |
| MONTAGNA . . . . .                           | —                         | —                     | —             | —             | —                | —                         | 3                     | 3          | —                         | —                                   | —                | —                |
| COLLINA . . . . .                            | 6                         | 81                    | 87            | 113,6         | 9.200            | —                         | 40                    | 43         | 500                       | 4.000                               | 13.700           | 13.000           |
| Viterbo . . . . .                            | 26                        | 79                    | 105           | 262,0         | 20.700           | —                         | 8                     | 8          | 700                       | —                                   | 21.400           | 17.500           |
| Rieti . . . . .                              | —                         | 7                     | 7             | 57,1          | 400              | —                         | —                     | —          | —                         | 100                                 | 500              | 500              |
| Roma . . . . .                               | 178                       | 1.737                 | 1.915         | 107,0         | 186.300          | —                         | 10                    | 10         | 600                       | 1.200                               | 188.100          | 180.500          |
| Latina . . . . .                             | 90                        | 2.870                 | 2.960         | 178,9         | 513.400          | —                         | —                     | —          | —                         | —                                   | 513.400          | 493.100          |
| Frosinone . . . . .                          | —                         | 18                    | 18            | 61,1          | 1.100            | —                         | —                     | —          | —                         | —                                   | 1.100            | 1.100            |
| <b>LAZIO . . . . .</b>                       | <b>294</b>                | <b>4.711</b>          | <b>5.005</b>  | <b>153,2</b>  | <b>721.900</b>   | <b>—</b>                  | <b>18</b>             | <b>18</b>  | <b>1.300</b>              | <b>1.300</b>                        | <b>724.500</b>   | <b>692.700</b>   |
| MONTAGNA . . . . .                           | —                         | 12                    | 12            | 58,3          | 700              | —                         | —                     | —          | —                         | —                                   | 700              | 700              |
| COLLINA . . . . .                            | 180                       | 1.563                 | 1.743         | 104,6         | 163.500          | —                         | 17                    | 17         | 1.200                     | 1.300                               | 166.000          | 159.200          |
| PIANURA . . . . .                            | 114                       | 3.136                 | 3.250         | 177,8         | 557.700          | —                         | 1                     | 1          | 100                       | —                                   | 557.800          | 532.800          |
| Teramo . . . . .                             | —                         | 200                   | 200           | 168,0         | 33.600           | —                         | —                     | —          | —                         | —                                   | 33.600           | 33.600           |
| Pescara . . . . .                            | 44                        | 413                   | 457           | 148,5         | 61.300           | —                         | 7                     | 7          | 200                       | 4.300                               | 65.800           | 63.200           |
| Chieti . . . . .                             | 524                       | 13.339                | 13.863        | 180,2         | 2.403.200        | —                         | —                     | —          | —                         | —                                   | 2.403.200        | 2.403.200        |
| <b>ABRUZZI . . . . .</b>                     | <b>568</b>                | <b>13.952</b>         | <b>14.520</b> | <b>179,0</b>  | <b>2.498.100</b> | <b>—</b>                  | <b>7</b>              | <b>7</b>   | <b>200</b>                | <b>4.300</b>                        | <b>2.502.600</b> | <b>2.500.000</b> |
| MONTAGNA . . . . .                           | 5                         | 6                     | 11            | 116,6         | 700              | —                         | —                     | —          | —                         | 500                                 | 1.200            | 1.200            |
| COLLINA . . . . .                            | 563                       | 13.946                | 14.509        | 179,0         | 2.497.400        | —                         | 7                     | 7          | 200                       | 3.800                               | 2.501.400        | 2.498.800        |
| Isernia . . . . .                            | —                         | 15                    | 15            | 80,0          | 1.200            | —                         | 8                     | 8          | 400                       | —                                   | 1.600            | 1.600            |
| Campobasso . . . . .                         | —                         | 196                   | 196           | 153,7         | 30.100           | —                         | 3                     | 3          | 200                       | —                                   | 30.300           | 28.600           |
| <b>MOLISE . . . . .</b>                      | <b>—</b>                  | <b>211</b>            | <b>211</b>    | <b>148,3</b>  | <b>31.300</b>    | <b>—</b>                  | <b>11</b>             | <b>11</b>  | <b>600</b>                | <b>—</b>                            | <b>31.900</b>    | <b>30.200</b>    |
| MONTAGNA . . . . .                           | —                         | 47                    | 47            | 76,6          | 3.600            | —                         | 4                     | 4          | 200                       | —                                   | 3.800            | 3.500            |
| COLLINA . . . . .                            | —                         | 164                   | 164           | 168,9         | 27.700           | —                         | 7                     | 7          | 400                       | —                                   | 28.100           | 26.700           |
| Caserta . . . . .                            | 27                        | 80                    | 107           | 58,7          | 4.700            | —                         | 11                    | 11         | 300                       | 600                                 | 5.600            | 5.600            |
| Benevento . . . . .                          | —                         | 49                    | 49            | 171,4         | 8.400            | —                         | 7                     | 7          | 400                       | —                                   | 8.800            | 8.800            |
| Napoli . . . . .                             | —                         | 302                   | 302           | 89,7          | 27.100           | —                         | 397                   | 397        | 11.900                    | 600                                 | 39.600           | 39.600           |
| Avellino . . . . .                           | —                         | 30                    | 30            | 56,8          | 1.700            | —                         | —                     | —          | —                         | —                                   | 1.700            | 1.700            |
| Salerno . . . . .                            | 4                         | 51                    | 55            | 68,6          | 3.500            | 2                         | 86                    | 88         | 1.700                     | 3.500                               | 8.700            | 8.500            |
| <b>CAMPANIA . . . . .</b>                    | <b>31</b>                 | <b>512</b>            | <b>543</b>    | <b>88,7</b>   | <b>45.400</b>    | <b>2</b>                  | <b>501</b>            | <b>503</b> | <b>14.300</b>             | <b>4.700</b>                        | <b>64.400</b>    | <b>64.200</b>    |
| MONTAGNA . . . . .                           | —                         | 45                    | 45            | 93,3          | 4.200            | —                         | 7                     | 7          | 300                       | 100                                 | 4.600            | 4.600            |
| COLLINA . . . . .                            | 29                        | 427                   | 456           | 89,9          | 38.400           | —                         | 2                     | 480        | 482                       | 13.700                              | 55.700           | 55.600           |
| PIANURA . . . . .                            | 2                         | 40                    | 42            | 70,0          |                  |                           |                       |            |                           |                                     |                  |                  |

Segue Tav. 46 — Vite per uva da tavola

Segue A — SUPERFICIE E PRODUZIONE

Superficie in ettari; produzione in quintali

| PROVINCIE<br>REGIONI<br>ZONE<br>ALTIMETRICHE | COLTIVAZIONE PRINCIPALE   |                       |               |               |                   | COLTIVAZIONE SECONDARIA   |                       |              |                           | PIANTE<br>SPARSE<br>Produ-<br>zione | PRODUZIONE        |                   |
|--|---------------------------|-----------------------|---------------|---------------|-------------------|---------------------------|-----------------------|--------------|---------------------------|-------------------------------------|-------------------|-------------------|
|  | Superficie                |                       |               | Produzione    |                   | Superficie                |                       |              | Produ-<br>zione<br>totale |                                     | Totale            | Raccolta          |
|  | non in<br>produ-<br>zione | in<br>produ-<br>zione | Totale        | per ha<br>(a) | Totale            | non in<br>produ-<br>zione | in<br>produ-<br>zione | Totale       |                           |                                     |                   |                   |
| Foggia . . . . .                             | 530                       | 11.153                | 11.683        | 182,9         | 2.039.900         | —                         | 59                    | 59           | 2.000                     | —                                   | 2.041.900         | 1.723.200         |
| Bari . . . . .                               | 1.532                     | 16.344                | 17.876        | 131,0         | 2.141.400         | 41                        | 1.399                 | 1.440        | 62.500                    | —                                   | 2.203.900         | 1.938.700         |
| Taranto . . . . .                            | 508                       | 8.340                 | 8.848         | 141,2         | 1.177.900         | —                         | 4                     | 4            | 200                       | 800                                 | 1.178.900         | 1.061.000         |
| Brindisi . . . . .                           | —                         | 3.263                 | 3.263         | 103,5         | 337.700           | —                         | —                     | —            | —                         | —                                   | 337.700           | 303.900           |
| Lecce . . . . .                              | 36                        | 652                   | 688           | 67,2          | 43.800            | —                         | —                     | —            | —                         | 4.700                               | 48.500            | 46.100            |
| <b>PUGLIA . . . . .</b>                      | <b>2.606</b>              | <b>39.752</b>         | <b>42.358</b> | <b>144,4</b>  | <b>5.740.700</b>  | <b>41</b>                 | <b>1.462</b>          | <b>1.503</b> | <b>64.700</b>             | <b>5.500</b>                        | <b>5.810.900</b>  | <b>5.072.900</b>  |
| MONTAGNA . . . . .                           | —                         | —                     | —             | —             | —                 | —                         | —                     | —            | —                         | —                                   | —                 | —                 |
| COLLINA . . . . .                            | 789                       | 9.246                 | 10.035        | 95,1          | 879.100           | 27                        | 673                   | 700          | 26.900                    | 200                                 | 906.200           | 803.900           |
| PIANURA . . . . .                            | 1.817                     | 30.506                | 32.323        | 159,3         | 4.861.600         | 14                        | 789                   | 803          | 37.800                    | 5.300                               | 4.904.700         | 4.269.000         |
| Potenza . . . . .                            | 3                         | 158                   | 161           | 82,9          | 13.100            | 1                         | 29                    | 30           | 1.100                     | 2.000                               | 16.200            | 16.200            |
| Matera . . . . .                             | 169                       | 962                   | 1.131         | 208,8         | 200.900           | 2                         | 10                    | 12           | 500                       | —                                   | 201.400           | 152.500           |
| <b>BASILICATA . . . . .</b>                  | <b>172</b>                | <b>1.120</b>          | <b>1.292</b>  | <b>191,1</b>  | <b>214.000</b>    | <b>3</b>                  | <b>39</b>             | <b>42</b>    | <b>1.600</b>              | <b>2.000</b>                        | <b>217.600</b>    | <b>168.700</b>    |
| MONTAGNA . . . . .                           | —                         | 29                    | 29            | 62,0          | 1.800             | —                         | 7                     | 7            | 300                       | 300                                 | 2.400             | 2.400             |
| COLLINA . . . . .                            | 15                        | 302                   | 317           | 127,8         | 36.800            | 1                         | 25                    | 26           | 900                       | 1.700                               | 41.200            | 35.800            |
| PIANURA . . . . .                            | 157                       | 789                   | 946           | 220,9         | 173.600           | 2                         | 7                     | 9            | 400                       | —                                   | 174.000           | 130.500           |
| Cosenza . . . . .                            | 54                        | 287                   | 341           | 247,7         | 71.100            | —                         | 2                     | 2            | 100                       | 1.300                               | 72.500            | 72.500            |
| Catanzaro . . . . .                          | 42                        | 320                   | 362           | 59,7          | 19.100            | —                         | 40                    | 40           | 1.000                     | 1.400                               | 21.500            | 21.500            |
| Reggio di Calabria . . . . .                 | 7                         | 33                    | 40            | 106,0         | 3.500             | —                         | 6                     | 6            | 300                       | 1.300                               | 5.100             | 5.100             |
| <b>CALABRIA . . . . .</b>                    | <b>103</b>                | <b>640</b>            | <b>743</b>    | <b>146,4</b>  | <b>93.700</b>     | <b>—</b>                  | <b>48</b>             | <b>48</b>    | <b>1.400</b>              | <b>4.000</b>                        | <b>99.100</b>     | <b>99.100</b>     |
| MONTAGNA . . . . .                           | 1                         | 12                    | 13            | 50,0          | 600               | —                         | 2                     | 2            | 100                       | 600                                 | 1.300             | 1.300             |
| COLLINA . . . . .                            | 102                       | 540                   | 642           | 152,9         | 82.600            | —                         | 27                    | 27           | 800                       | 3.000                               | 86.400            | 86.400            |
| PIANURA . . . . .                            | —                         | 88                    | 88            | 119,3         | 10.500            | —                         | 19                    | 19           | 500                       | 400                                 | 11.400            | 11.400            |
| Trapani . . . . .                            | 8                         | 3.192                 | 3.200         | 41,8          | 133.600           | —                         | —                     | —            | —                         | —                                   | 133.600           | 126.900           |
| Palermo . . . . .                            | —                         | 238                   | 238           | 82,3          | 19.600            | —                         | 11                    | 11           | 300                       | 300                                 | 20.200            | 19.600            |
| Messina . . . . .                            | —                         | 238                   | 238           | 106,1         | 25.200            | —                         | 4                     | 4            | 200                       | 1.800                               | 27.200            | 25.600            |
| Agrigento . . . . .                          | 82                        | 1.956                 | 2.038         | 112,0         | 219.100           | —                         | 22                    | 22           | 1.300                     | 900                                 | 221.300           | 216.400           |
| Caltanissetta . . . . .                      | 355                       | 4.045                 | 4.400         | 121,0         | 489.500           | —                         | —                     | —            | —                         | —                                   | 489.500           | 455.500           |
| Enna . . . . .                               | 9                         | 155                   | 164           | 68,4          | 10.600            | —                         | —                     | —            | —                         | 200                                 | 10.800            | 10.500            |
| Catania . . . . .                            | 240                       | 1.823                 | 2.063         | 191,0         | 348.300           | —                         | 7                     | 7            | 200                       | —                                   | 348.500           | 344.200           |
| Ragusa . . . . .                             | —                         | 1.362                 | 1.362         | 37,2          | 50.700            | —                         | —                     | —            | —                         | —                                   | 50.700            | 50.700            |
| Siracusa . . . . .                           | —                         | 345                   | 345           | 82,2          | 28.400            | —                         | —                     | —            | —                         | —                                   | 28.400            | 28.400            |
| <b>SICILIA . . . . .</b>                     | <b>694</b>                | <b>13.354</b>         | <b>14.048</b> | <b>99,2</b>   | <b>1.325.000</b>  | <b>—</b>                  | <b>44</b>             | <b>44</b>    | <b>2.000</b>              | <b>3.200</b>                        | <b>1.330.200</b>  | <b>1.277.800</b>  |
| MONTAGNA . . . . .                           | —                         | 162                   | 162           | 99,7          | 14.700            | —                         | 3                     | 3            | 200                       | 1.200                               | 16.100            | 15.400            |
| COLLINA . . . . .                            | 574                       | 10.348                | 11.022        | 110,1         | 1.139.900         | —                         | 23                    | 23           | 1.100                     | 1.900                               | 1.142.900         | 1.096.900         |
| PIANURA . . . . .                            | 20                        | 2.844                 | 2.864         | 59,9          | 170.400           | —                         | 18                    | 18           | 700                       | 100                                 | 171.200           | 165.500           |
| Sassari . . . . .                            | 44                        | 525                   | 569           | 26,7          | 14.000            | —                         | —                     | —            | —                         | 400                                 | 14.400            | 14.400            |
| Nuoro . . . . .                              | 28                        | 200                   | 228           | 45,0          | 9.000             | —                         | —                     | —            | —                         | —                                   | 9.000             | 8.500             |
| Oristano . . . . .                           | —                         | 84                    | 84            | 69,0          | 5.800             | —                         | —                     | —            | —                         | —                                   | 5.800             | 5.500             |
| Cagliari . . . . .                           | 163                       | 774                   | 937           | 42,6          | 33.000            | —                         | —                     | —            | —                         | —                                   | 33.000            | 33.000            |
| <b>SARDEGNA . . . . .</b>                    | <b>235</b>                | <b>1.583</b>          | <b>1.818</b>  | <b>39,0</b>   | <b>61.800</b>     | <b>—</b>                  | <b>—</b>              | <b>—</b>     | <b>—</b>                  | <b>400</b>                          | <b>62.200</b>     | <b>61.400</b>     |
| MONTAGNA . . . . .                           | —                         | 10                    | 10            | 20,0          | 200               | —                         | —                     | —            | —                         | —                                   | 200               | 200               |
| COLLINA . . . . .                            | 107                       | 906                   | 1.013         | 38,4          | 34.800            | —                         | —                     | —            | —                         | 300                                 | 35.100            | 34.500            |
| PIANURA . . . . .                            | 128                       | 667                   | 795           | 40,2          | 26.800            | —                         | —                     | —            | —                         | 100                                 | 26.900            | 26.700            |
| <b>ITALIA . . . . .</b>                      | <b>4.736</b>              | <b>77.370</b>         | <b>82.106</b> | <b>140,3</b>  | <b>10.856.000</b> | <b>49</b>                 | <b>2.296</b>          | <b>2.345</b> | <b>90.000</b>             | <b>87.000</b>                       | <b>10.983.000</b> | <b>10.108.000</b> |
| MONTAGNA . . . . .                           | 8                         | 377                   | 385           | 79,0          | 29.800            | —                         | 38                    | 38           | 1.300                     | 4.100                               | 35.200            | 34.100            |
| COLLINA . . . . .                            | 2.486                     | 38.803                | 41.289        | 129,1         | 5.008.800         | 33                        | 1.362                 | 1.395        | 46.800                    | 24.800                              | 5.080.400         | 4.911.700         |
| PIANURA . . . . .                            | 2.242                     | 38.190                | 40.432        | 152,3         | 5.817.400         | 16                        | 896                   | 912          | 41.900                    | 8.100                               | 5.867.400         | 5.157.200         |

(a) Cfr. nota a pag. 224.

Segue Tav. 46 — Vite per uva da tavola

B — VARIAZIONE DEGLI IMPIANTI

Ettari

| REGIONI                         | MONTAGNA                                  |                             |                  | COLLINA                                  |   |                             |                  | PIANURA                                  |   |                             |                  |  |
|---------------------------------|---|-----------------------------|------------------|--|---|-----------------------------|------------------|--|---|-----------------------------|------------------|--|
|                                 | Superficie all'inizio dell'annata agraria | Variazioni durante l'annata |                  | Superficie alla fine dell'annata agraria | Superficie all'inizio dell'annata agraria | Variazioni durante l'annata |                  | Superficie alla fine dell'annata agraria | Superficie all'inizio dell'annata agraria | Variazioni durante l'annata |                  | Superficie alla fine dell'annata agraria |
|                                 |   | per nuovi impianti          | per estirpazioni |  |   | per nuovi impianti          | per estirpazioni |  |   | per nuovi impianti          | per estirpazioni |  |
| <b>COLTIVAZIONE PRINCIPALE</b>  |   |                             |                  |  |   |                             |                  |  |   |                             |                  |  |
| Piemonte . . . . .              | 2   | —                           | —                | 2  | 184                                       | 2                           | 1                | 185                                      | 32  | —                           | —                | 32                                       |
| Lombardia . . . . .             | 2   | —                           | —                | 2  | 45  | —                           | —                | 45                                       | 9   | —                           | —                | 9  |
| Trentino-Alto Adige . . . . .   | 21  | —                           | 5                | 16                                       | —   | —                           | —                | —  | —   | —                           | —                | —  |
| Bolzano-Bozen . . . . .         | —   | —                           | —                | —  | —   | —                           | —                | —  | —   | —                           | —                | —  |
| Trento . . . . .                | 21  | —                           | 5                | 16                                       | —   | —                           | —                | —  | —   | —                           | —                | —  |
| Veneto . . . . .                | 2   | —                           | —                | 2  | 31  | —                           | 1                | 30                                       | 17  | —                           | 1                | 16                                       |
| Friuli-Venezia Giulia . . . . . | —   | —                           | —                | —  | 1   | —                           | —                | 1  | 14  | —                           | 1                | 13                                       |
| Liguria . . . . .               | 27  | 1                           | 1                | 27                                       | 37  | —                           | 1                | 36                                       | —   | —                           | —                | —  |
| Emilia-Romagna . . . . .        | —   | —                           | —                | —  | 434                                       | —                           | 30               | 404                                      | 28  | —                           | —                | 28                                       |
| Toscana . . . . .               | 7   | —                           | —                | 7  | 563                                       | —                           | —                | 563                                      | 26  | —                           | —                | 26                                       |
| Umbria . . . . .                | —   | —                           | —                | —  | 12  | —                           | —                | 12                                       | —   | —                           | —                | —  |
| Marche . . . . .                | —   | —                           | —                | —  | 61  | 6                           | —                | 67                                       | —   | —                           | —                | —  |
| Lazio . . . . .                 | 12  | —                           | —                | 12                                       | 1.689                                     | 92                          | 38               | 1.743                                    | 3.223                                     | 89                          | 62               | 3.250                                    |
| Abruzzi . . . . .               | 9   | 3                           | 1                | 11                                       | 14.387                                    | 244                         | 122              | 14.509                                   | —   | —                           | —                | —  |
| Molise . . . . .                | 47  | —                           | —                | 47                                       | 164                                       | —                           | —                | 164                                      | —   | —                           | —                | —  |
| Campania . . . . .              | 48  | —                           | 3                | 45                                       | 452                                       | 12                          | 8                | 456                                      | 41  | 1                           | —                | 42                                       |
| Puglia . . . . .                | —   | —                           | —                | —  | 9.982                                     | 286                         | 232              | 10.035                                   | 32.349                                    | 502                         | 528              | 32.323                                   |
| Basilicata . . . . .            | 29  | —                           | —                | 29                                       | 312                                       | 5                           | 1                | 317                                      | 896                                       | 64                          | 3                | 946                                      |
| Calabria . . . . .              | 29  | —                           | 16               | 13                                       | 892                                       | 64                          | 14               | 642                                      | 98  | —                           | 10               | 88                                       |
| Sicilia . . . . .               | 162                                       | —                           | —                | 162                                      | 9.962                                     | 2.929                       | 60               | 11.022                                   | 2.855                                     | 15                          | 9                | 2.864                                    |
| Sardegna . . . . .              | 10  | —                           | —                | 10                                       | 1.010                                     | 5                           | 2                | 1.015                                    | 775                                       | 20                          | —                | 795                                      |
| <b>ITALIA . . . . .</b>         | <b>407</b>                                | <b>4</b>                    | <b>26</b>        | <b>385</b>                               | <b>39.064</b>                             | <b>2.735</b>                | <b>510</b>       | <b>41.289</b>                            | <b>40.365</b>                             | <b>681</b>                  | <b>614</b>       | <b>40.432</b>                            |
| <b>COLTIVAZIONE SECONDARIA</b>  |   |                             |                  |  |   |                             |                  |  |   |                             |                  |  |
| Piemonte . . . . .              | —   | —                           | —                | —  | 10  | —                           | —                | 10                                       | 9   | —                           | —                | 9  |
| Lombardia . . . . .             | —   | —                           | —                | —  | —   | —                           | —                | —  | 3   | —                           | —                | 3  |
| Trentino-Alto Adige . . . . .   | 4   | —                           | 1                | 3  | —   | —                           | —                | —  | —   | —                           | —                | —  |
| Bolzano-Bozen . . . . .         | —   | —                           | —                | —  | —   | —                           | —                | —  | —   | —                           | —                | —  |
| Trento . . . . .                | 4   | —                           | 1                | 3  | —   | —                           | —                | —  | —   | —                           | —                | —  |
| Veneto . . . . .                | —   | —                           | —                | —  | 2   | —                           | —                | 2  | 15  | —                           | 1                | 14                                       |
| Friuli-Venezia Giulia . . . . . | —   | —                           | —                | —  | —   | —                           | —                | —  | 1   | —                           | —                | 1  |
| Liguria . . . . .               | 3   | —                           | —                | 3  | 11  | —                           | 1                | 10                                       | —   | —                           | —                | —  |
| Emilia-Romagna . . . . .        | —   | —                           | —                | —  | 1   | —                           | —                | 1  | 17  | —                           | —                | 17                                       |
| Toscana . . . . .               | 7   | —                           | 1                | 6  | 26  | —                           | —                | 26                                       | 4   | —                           | —                | 4  |
| Umbria . . . . .                | —   | —                           | —                | —  | 14  | —                           | —                | 14                                       | —   | —                           | —                | —  |
| Marche . . . . .                | 3   | —                           | —                | 3  | 43  | —                           | —                | 43                                       | —   | —                           | —                | —  |
| Lazio . . . . .                 | —   | —                           | —                | —  | 17  | —                           | —                | 17                                       | 1   | —                           | —                | 1  |
| Abruzzi . . . . .               | —   | —                           | —                | —  | 7   | —                           | —                | 7  | —   | —                           | —                | —  |
| Molise . . . . .                | 4   | —                           | —                | 4  | 7   | —                           | —                | 7  | —   | —                           | —                | —  |
| Campania . . . . .              | 7   | —                           | —                | 7  | 495                                       | —                           | 13               | 482                                      | 14  | —                           | —                | 14                                       |
| Puglia . . . . .                | —   | —                           | —                |  |   |                             |                  |  |   |                             |                  |  |

TAV. 47 — Vite per uva da vino

A — SUPERFICIE E PRODUZIONE

Superficie in ettari; produzione in quintali

| PROVINCIE<br>REGIONI<br>ZONE<br>ALTIMETRICHE  | COLTIVAZIONE PRINCIPALE |                  |                |               |                   | COLTIVAZIONE SECONDARIA |                  |               |                   | PIANTE<br>SPARSE<br>Produzione | PRODUZIONE        |                   |
|---|-------------------------|------------------|----------------|---------------|-------------------|-------------------------|------------------|---------------|-------------------|--------------------------------|-------------------|-------------------|
|   | Superficie              |                  |                | Produzione    |                   | Superficie              |                  |               | Produzione totale |                                | Totale            | Raccolta          |
|   | non in<br>produzione    | in<br>produzione | Totale         | per ha<br>(a) | Totale            | non in<br>produzione    | in<br>produzione | Totale        |                   |                                |                   |                   |
| Torino . . . . .                              | 89                      | 9.497            | 9.586          | 68,2          | 648.100           | —                       | 154              | 154           | 3.600             | —                              | 651.700           | 651.700           |
| Vercelli . . . . .                            | 65                      | 1.923            | 1.988          | 51,4          | 98.900            | —                       | 30               | 30            | 400               | 700                            | 100.000           | 100.000           |
| Novara . . . . .                              | 78                      | 2.373            | 2.950          | 77,8          | 223.700           | —                       | 161              | 161           | 5.400             | —                              | 229.100           | 229.100           |
| Cuneo . . . . .                               | 1.020                   | 19.130           | 20.150         | 55,6          | 1.064.400         | —                       | 40               | 40            | 1.000             | —                              | 1.065.400         | 1.065.400         |
| Asti . . . . .                                | 1.092                   | 29.185           | 30.277         | 87,2          | 2.545.200         | —                       | —                | —             | —                 | —                              | 2.545.200         | 2.545.200         |
| Alessandria . . . . .                         | 1.293                   | 31.026           | 32.319         | 64,0          | 1.985.200         | —                       | 173              | 173           | 2.500             | —                              | 1.987.700         | 1.987.700         |
| <b>PIEMONTE . . . . .</b>                     | <b>3.637</b>            | <b>93.633</b>    | <b>97.270</b>  | <b>70,2</b>   | <b>6.565.500</b>  | —                       | <b>558</b>       | <b>558</b>    | <b>12.900</b>     | <b>700</b>                     | <b>6.579.100</b>  | <b>6.579.100</b>  |
| MONTAGNA . . . . .                            | 31                      | 2.374            | 2.405          | 48,0          | 114.100           | —                       | 46               | 46            | 800               | —                              | 114.900           | 114.900           |
| COLLINA . . . . .                             | 3.478                   | 84.133           | 87.611         | 71,3          | 6.003.400         | —                       | 164              | 164           | 3.700             | 400                            | 6.007.500         | 6.007.500         |
| PIANURA . . . . .                             | 128                     | 7.126            | 7.254          | 62,8          | 448.000           | —                       | 348              | 348           | 8.400             | 300                            | 456.700           | 456.700           |
| <b>VALLE D'AOSTA<br/>(MONTAGNA) . . . . .</b> | <b>23</b>               | <b>934</b>       | <b>957</b>     | <b>66,0</b>   | <b>61.700</b>     | —                       | <b>19</b>        | <b>19</b>     | <b>900</b>        | —                              | <b>62.600</b>     | <b>59.500</b>     |
| Varese . . . . .                              | 3                       | 140              | 143            | 44,6          | 6.200             | —                       | 78               | 78            | 1.100             | —                              | 7.300             | 7.000             |
| Como . . . . .                                | —                       | 549              | 549            | 44,3          | 24.300            | —                       | 92               | 92            | 1.100             | 11600                          | 37.000            | 36.000            |
| Sondrio . . . . .                             | 19                      | 2.777            | 2.796          | 89,5          | 248.600           | —                       | 15               | 15            | 900               | 3.100                          | 252.600           | 252.600           |
| Milano . . . . .                              | 15                      | 353              | 368            | 93,9          | 33.200            | —                       | 6                | 6             | 400               | 1.100                          | 34.700            | 33.000            |
| Bergamo . . . . .                             | 112                     | 2.808            | 2.920          | 60,9          | 171.100           | —                       | 245              | 245           | 2.700             | —                              | 173.800           | 173.800           |
| Brescia . . . . .                             | 184                     | 7.963            | 8.147          | 54,8          | 437.100           | 11                      | 5.560            | 5.571         | 77.200            | 5.600                          | 519.900           | 519.900           |
| Pavia . . . . .                               | 835                     | 16.241           | 17.076         | 70,9          | 1.152.000         | —                       | 411              | 411           | 13.500            | 600                            | 1.166.100         | 1.143.100         |
| Cremona . . . . .                             | 5                       | 695              | 700            | 122,5         | 85.200            | —                       | 231              | 231           | 5.500             | —                              | 90.700            | 90.700            |
| Mantova . . . . .                             | 123                     | 5.012            | 5.135          | 98,4          | 493.300           | 2                       | 7.092            | 7.094         | 74.700            | —                              | 568.000           | 568.000           |
| <b>LOMBARDIA . . . . .</b>                    | <b>1.296</b>            | <b>36.538</b>    | <b>37.834</b>  | <b>72,5</b>   | <b>2.651.000</b>  | <b>13</b>               | <b>13.730</b>    | <b>13.743</b> | <b>177.100</b>    | <b>22.000</b>                  | <b>2.850.100</b>  | <b>2.824.100</b>  |
| MONTAGNA . . . . .                            | 37                      | 5.605            | 5.642          | 66,2          | 371.000           | —                       | 1.317            | 1.317         | 13.100            | —                              | 397.000           | 395.400           |
| COLLINA . . . . .                             | 1.110                   | 24.018           | 25.128         | 67,3          | 1.616.800         | —                       | 2.261            | 2.261         | 31.400            | 2.800                          | 1.651.000         | 1.629.400         |
| PIANURA . . . . .                             | 149                     | 6.915            | 7.064          | 95,9          | 663.200           | 13                      | 10.152           | 10.165        | 132.800           | 6.100                          | 802.100           | 799.300           |
| Bolzano-Bozen . . . . .                       | 201                     | 5.269            | 5.470          | 132,5         | 698.400           | —                       | —                | —             | —                 | —                              | 698.400           | 698.400           |
| Trento . . . . .                              | 254                     | 10.798           | 11.052         | 98,4          | 1.062.900         | —                       | 494              | 494           | 17.300            | —                              | 1.080.200         | 1.080.200         |
| <b>TRENTINO-A.A.<br/>(MONTAGNA) . . . . .</b> | <b>455</b>              | <b>16.067</b>    | <b>16.522</b>  | <b>109,6</b>  | <b>1.761.300</b>  | —                       | <b>494</b>       | <b>494</b>    | <b>17.300</b>     | —                              | <b>1.778.600</b>  | <b>1.778.600</b>  |
| Verona . . . . .                              | 1.110                   | 27.414           | 28.524         | 141,0         | 3.865.400         | —                       | 4.437            | 4.437         | 64.600            | —                              | 3.930.000         | 3.552.500         |
| Vicenza . . . . .                             | 1.184                   | 12.961           | 14.145         | 114,3         | 1.483.700         | 174                     | 16.962           | 17.136        | 199.900           | 300                            | 1.683.900         | 1.683.900         |
| Belluno . . . . .                             | 33                      | 840              | 873            | 55,2          | 46.400            | 201                     | 5.336            | 5.537         | 46.600            | 3.700                          | 96.700            | 95.600            |
| Treviso . . . . .                             | 2.290                   | 35.847           | 38.137         | 99,2          | 3.556.400         | 63                      | 18.172           | 18.235        | 140.400           | 3.300                          | 3.700.100         | 3.700.100         |
| Venezia . . . . .                             | 1.312                   | 16.754           | 18.066         | 96,5          | 1.618.000         | 11                      | 7.567            | 7.578         | 160.000           | —                              | 1.778.000         | 1.778.000         |
| Padova . . . . .                              | 1.540                   | 17.989           | 19.529         | 144,2         | 2.595.400         | 149                     | 14.723           | 14.872        | 207.400           | 40.100                         | 2.842.900         | 2.842.900         |
| Rovigo . . . . .                              | 204                     | 4.554            | 4.758          | 135,5         | 616.200           | 13                      | 4.319            | 4.332         | 36.700            | 12.400                         | 665.300           | 665.300           |
| <b>VENETO . . . . .</b>                       | <b>7.673</b>            | <b>116.359</b>   | <b>124.032</b> | <b>118,4</b>  | <b>13.781.500</b> | <b>611</b>              | <b>71.516</b>    | <b>72.127</b> | <b>855.600</b>    | <b>59.800</b>                  | <b>14.696.900</b> | <b>14.318.300</b> |
| MONTAGNA . . . . .                            | 128                     | 3.074            | 3.202          | 80,2          | 246.700           | 240                     | 7.026            | 7.266         | 63.000            | 3.800                          | 313.500           | 308.200           |
| COLLINA . . . . .                             | 2.457                   | 35.271           | 37.728         | 109,0         | 3.845.700         | 112                     | 13.510           | 13.622        | 143.300           | 2.400                          | 3.991.400         | 3.670.200         |
| PIANURA . . . . .                             | 5.088                   | 78.014           | 83.102         | 124,2         | 9.689.100         | 259                     | 50.980           | 51.239        | 649.300           | 53.600                         | 10.392.000        | 10.339.900        |
| Pordenone . . . . .                           | 886                     | 9.898            | 10.784         | 95,2          | 942.600           | —                       | 1.641            | 1.641         | 50.200            | —                              | 992.800           | 900.600           |
| Udine . . . . .                               | 397                     | 9.178            | 9.575          | 73,0          | 670.100           | 8                       | 3.532            | 3.540         | 24.300            | 2.200                          | 696.600           | 696.600           |
| Gorizia . . . . .                             | 134                     | 2.726            | 2.860          | 107,3         | 292.500           | —                       | 80               | 80            | 1.000             | —                              | 293.500           | 285.400           |
| Trieste . . . . .                             | 2                       | 533              | 535            | 52,4          | 28.000            | —                       | 22               | 22            | 1.000             | —                              | 29.000            | 28.100            |
| <b>FRIULI-V.G. . . . .</b>                    | <b>1.419</b>            | <b>22.335</b>    | <b>23.754</b>  | <b>86,5</b>   | <b>1.933.200</b>  | <b>8</b>                | <b>5.275</b>     | <b>5.283</b>  | <b>76.500</b>     | <b>2.200</b>                   | <b>2.011.900</b>  | <b>1.910.700</b>  |
| MONTAGNA . . . . .                            | 1                       | 47               | 48             | 55,5          | 2.600             | 5                       | 372              | 377           | 1.800             | 600                            | 5.000             | 5.000             |
| COLLINA . . . . .                             | 478                     | 4.850            | 5.328          | 73,5          | 356.700           | —                       | 1.547            | 1.547         | 18.900            | 800                            | 376.400           | 368.500           |
| PIANURA . . . . .                             | 940                     | 17.438           | 18.378         | 90,3          | 1.573.900         | 3                       | 3.356            | 3.359         | 55.800            | 800                            | 1.630.500         | 1.537.200         |
| Imperia . . . . .                             | 68                      | 1.865            | 1.933          | 40,7          | 75.900            | 7                       | 184              | 191           | 6.700             | 200                            | 82.800            | 75.900            |
| Savona . . . . .                              | 36                      | 1.621            | 1.657          | 62,7          | 101.700           | 2                       | 565              | 567           | 23.400            | —                              | 125.100           | 113.700           |
| Genova . . . . .                              | 60                      | 2.090            | 2.150          | 62,9          | 131.500           | 5                       | 538              | 543           | 13.500            | 20.900                         | 165.900           | 127.600           |
| La Spezia . . . . .                           | 490                     | 4.591            | 5.081          | 41,4          | 190.200           | 135                     | 2.107            | 2.242         | 23.300            | 3.100                          | 216.600           | 216.600           |
| <b>LIGURIA . . . . .</b>                      | <b>654</b>              | <b>10.167</b>    | <b>10.821</b>  | <b>49,1</b>   | <b>499.300</b>    | <b>149</b>              | <b>3.394</b>     | <b>3.543</b>  | <b>66.900</b>     | <b>24.200</b>                  | <b>590.400</b>    | <b>533.800</b>    |
| MONTAGNA . . . . .                            | 84                      | 2.922            | 3.006          | 49,0          | 143.100           | 14                      | 552              | 566           | 12.400            | 8.900                          | 164.400           | 140.700           |
| COLLINA . . . . .                             | 570                     | 7.245            | 7.815          | 49,2          | 356.200           | 135                     | 2.842            | 2.977         | 54.500            | 15.300                         | 426.000           | 393.100           |

(a) Riferita alla superficie con impianti in produzione.

Segue Tav. 47 — Vite per uva da vino

Segue A — SUPERFICIE E PRODUZIONE

Superficie in ettari; produzione in quintali

| PROVINCIE<br>REGIONI<br>ZONE<br>ALTIMETRICHE | COLTIVAZIONE PRINCIPALE |                  |                |               |                   | COLTIVAZIONE SECONDARIA |                  |                |                   | PIANTE<br>SPARSE<br>Produzione | PRODUZIONE        |                   |
|--|-------------------------|------------------|----------------|---------------|-------------------|-------------------------|------------------|----------------|-------------------|--------------------------------|-------------------|-------------------|
|  | Superficie              |                  |                | Produzione    |                   | Superficie              |                  |                | Produzione totale |                                | Totale            | Raccolta          |
|  | non in<br>produzione    | in<br>produzione | Totale         | per ha<br>(a) | Totale            | non in<br>produzione    | in<br>produzione | Totale         |                   |                                |                   |                   |
| Piacenza . . . . .                           | 513                     | 6.539            | 7.052          | 63,8          | 417.200           | —                       | 290              | 290            | 5.700             | —                              | 422.900           | 422.900           |
| Parma . . . . .                              | 102                     | 1.964            | 2.066          | 84,3          | 155.600           | 545                     | 22.514           | 23.059         | 212.100           | —                              | 377.700           | 368.400           |
| Reggio nell'Emilia . . . . .                 | 1.060                   | 11.425           | 12.485         | 148,5         | 1.697.600         | 6                       | 22.654           | 22.660         | 454.500           | —                              | 2.162.000         | 2.162.000         |
| Modena . . . . .                             | 3.002                   | 17.237           | 20.239         | 119,8         | 2.065.100         | —                       | 10.301           | 10.301         | 205.400           | —                              | 2.270.500         | 2.270.500         |
| Bologna . . . . .                            | 1.296                   | 12.280           | 13.576         | 117,3         | 1.440.000         | —                       | 22.000           | 22.000         | 370.000           | 9.000                          | 1.819.000         | 1.770.000         |
| Ferrara . . . . .                            | 125                     | 5.200            | 5.325          | 119,0         | 619.000           | —                       | 3.040            | 3.040          | 55.800            | —                              | 674.800           | 674.800           |
| Ravenna . . . . .                            | 2.980                   | 24.120           | 27.100         | 216,2         | 5.217.000         | 20                      | 12.265           | 12.285         | 455.400           | —                              | 5.672.400         | 5.672.400         |
| Forlì . . . . .                              | 1.431                   | 11.105           | 12.536         | 123,9         | 1.376.000         | —                       | 37.850           | 37.850         | 423.500           | 500                            | 1.800.000         | 1.800.000         |
| <b>EMILIA-ROMAGNA . . . . .</b>              | <b>10.509</b>           | <b>89.870</b>    | <b>100.379</b> | <b>144,6</b>  | <b>12.997.400</b> | <b>571</b>              | <b>130.914</b>   | <b>131.485</b> | <b>2.192.400</b>  | <b>9.500</b>                   | <b>15.199.300</b> | <b>15.141.000</b> |
| MONTAGNA . . . . .                           | 130                     | 2.083            | 2.213          | 49,0          | 83.300            | 25                      | 4.447            | 4.472          | 45.300            | 800                            | 129.400           | 128.600           |
| COLLINA . . . . .                            | 2.804                   | 21.050           | 23.854         | 89,1          | 1.874.600         | 428                     | 31.083           | 31.511         | 435.100           | 4.000                          | 2.313.700         | 2.293.700         |
| PIANURA . . . . .                            | 7.575                   | 66.737           | 74.312         | 165,4         | 11.039.500        | 118                     | 95.384           | 95.502         | 1.712.000         | 4.700                          | 12.756.200        | 12.718.700        |
| Massa-Carrara . . . . .                      | —                       | 4.208            | 4.208          | 30,5          | 153.700           | —                       | 3.152            | 3.152          | 36.300            | 13.000                         | 203.000           | 203.000           |
| Lucca . . . . .                              | 140                     | 5.557            | 5.697          | 50,7          | 282.000           | —                       | 5.688            | 5.688          | 70.100            | 200                            | 352.300           | 352.300           |
| Pistoia . . . . .                            | 157                     | 4.338            | 4.495          | 45,3          | 196.700           | —                       | 9.962            | 9.962          | 83.600            | 700                            | 240.700           | 240.700           |
| Firenze . . . . .                            | 854                     | 40.045           | 40.899         | 45,9          | 1.838.900         | —                       | 20.591           | 20.591         | 248.100           | 5.400                          | 2.092.400         | 2.008.700         |
| Livorno . . . . .                            | 26                      | 4.361            | 4.387          | 64,7          | 282.300           | —                       | 3.593            | 3.593          | 23.700            | —                              | 306.000           | 297.600           |
| Pisa . . . . .                               | 160                     | 13.975           | 14.135         | 69,3          | 977.900           | —                       | 4.110            | 4.110          | 92.100            | 2.000                          | 1.072.0           |                   |

Segue Tav. 47 — Vite per uva da vino

Segue A — SUPERFICIE E PRODUZIONE

Superficie in ettari; produzione in quintali

| PROVINCIE<br>REGIONI<br>ZONE<br>ALTIMETRICHE | COLTIVAZIONE PRINCIPALE |                  |                  |             |                   | COLTIVAZIONE SECONDARIA |                |                |                   | PIANTE<br>SPARSE<br>Produzione | PRODUZIONE        |                   |
|--|-------------------------|------------------|------------------|-------------|-------------------|-------------------------|----------------|----------------|-------------------|--------------------------------|-------------------|-------------------|
|  | Superficie              |                  |                  | Produzione  |                   | Superficie              |                |                | Produzione totale |                                | Totale            | Raccolta          |
|  | non in produzione       | in produzione    | Totale           | per ha (a)  | Totale            | non in produzione       | in produzione  | Totale         |                   |                                |                   |                   |
| Caserta . . . . .                            | 201                     | 4.777            | 4.978            | 47,6        | 226.000           | 57                      | 5.983          | 6.040          | 503.900           | 1.600                          | 731.500           | 707.500           |
| Benevento . . . . .                          | 690                     | 13.516           | 14.206           | 72,2        | 976.300           | —                       | 4.031          | 4.031          | 29.500            | —                              | 1.005.800         | 1.005.800         |
| Napoli . . . . .                             | 158                     | 9.308            | 9.466            | 72,6        | 676.100           | —                       | 9.353          | 9.353          | 192.400           | 6.900                          | 875.400           | 875.400           |
| Avellino . . . . .                           | 389                     | 10.260           | 10.649           | 73,2        | 751.100           | —                       | 3.325          | 3.325          | 103.200           | 300                            | 854.600           | 854.600           |
| Salerno . . . . .                            | 138                     | 11.334           | 11.472           | 58,6        | 663.100           | 2                       | 4.440          | 4.442          | 102.100           | —                              | 765.200           | 742.200           |
| <b>CAMPANIA . . . . .</b>                    | <b>1.576</b>            | <b>49.195</b>    | <b>50.771</b>    | <b>66,9</b> | <b>3.292.600</b>  | <b>59</b>               | <b>27.132</b>  | <b>27.191</b>  | <b>931.100</b>    | <b>8.800</b>                   | <b>4.232.500</b>  | <b>4.185.500</b>  |
| MONTAGNA . . . . .                           | 343                     | 10.779           | 11.122           | 54,5        | 587.300           | 3                       | 3.834          | 3.837          | 45.600            | 300                            | 633.200           | 631.200           |
| COLLINA . . . . .                            | 1.090                   | 34.790           | 35.880           | 79,9        | 2.467.900         | 49                      | 13.913         | 13.962         | 307.200           | 5.600                          | 2.780.700         | 2.758.200         |
| PIANURA . . . . .                            | 143                     | 3.626            | 3.769            | 65,5        | 237.400           | 7                       | 9.385          | 9.392          | 578.300           | 2.900                          | 818.600           | 796.100           |
| Foggia . . . . .                             | 865                     | 29.189           | 30.054           | 77,0        | 2.248.200         | —                       | 990            | 990            | 17.600            | —                              | 2.265.800         | 2.140.300         |
| Bari . . . . .                               | 2.495                   | 29.285           | 31.780           | 34,9        | 1.021.100         | 334                     | 11.607         | 11.941         | 255.700           | —                              | 1.276.800         | 1.214.600         |
| Tranto . . . . .                             | 1.652                   | 33.874           | 35.526           | 52,7        | 1.785.500         | —                       | 53             | 53             | 600               | 500                            | 1.785.600         | 1.758.600         |
| Brindisi . . . . .                           | 974                     | 33.275           | 34.249           | 50,1        | 1.667.100         | —                       | 435            | 435            | 9.600             | —                              | 1.676.700         | 1.660.100         |
| Lecce . . . . .                              | 4.914                   | 30.135           | 35.049           | 50,8        | 1.530.900         | 98                      | 4.788          | 4.886          | 115.500           | —                              | 1.646.400         | 1.564.100         |
| <b>PUGLIA . . . . .</b>                      | <b>10.900</b>           | <b>155.758</b>   | <b>166.658</b>   | <b>53,0</b> | <b>8.252.800</b>  | <b>432</b>              | <b>17.873</b>  | <b>18.305</b>  | <b>399.000</b>    | <b>500</b>                     | <b>8.652.300</b>  | <b>8.337.700</b>  |
| MONTAGNA . . . . .                           | —                       | 355              | 355              | 34,9        | 12.400            | —                       | 10             | 10             | 100               | —                              | 12.500            | 12.500            |
| COLLINA . . . . .                            | 2.494                   | 42.543           | 45.027           | 34,7        | 1.474.300         | 315                     | 11.293         | 11.608         | 239.400           | —                              | 1.714.200         | 1.644.300         |
| PIANURA . . . . .                            | 8.416                   | 112.860          | 121.276          | 39,9        | 6.766.600         | 117                     | 6.570          | 6.687          | 159.500           | 500                            | 6.925.600         | 6.680.400         |
| Potenza . . . . .                            | 89                      | 12.186           | 12.275           | 35,0        | 426.900           | 8                       | 1.111          | 1.119          | 24.100            | 600                            | 451.600           | 451.600           |
| Matera . . . . .                             | 457                     | 2.060            | 2.517            | 46,5        | 95.800            | 6                       | 437            | 443            | 7.800             | —                              | 103.600           | 94.500            |
| <b>BASILICATA . . . . .</b>                  | <b>546</b>              | <b>14.246</b>    | <b>14.792</b>    | <b>36,6</b> | <b>522.700</b>    | <b>14</b>               | <b>1.548</b>   | <b>1.562</b>   | <b>31.900</b>     | <b>600</b>                     | <b>555.200</b>    | <b>546.100</b>    |
| MONTAGNA . . . . .                           | 14                      | 5.971            | 5.985            | 31,3        | 187.000           | 2                       | 364            | 366            | 6.800             | 400                            | 194.200           | 194.100           |
| COLLINA . . . . .                            | 340                     | 7.683            | 8.023            | 37,5        | 288.300           | 10                      | 992            | 1.002          | 21.200            | 200                            | 309.700           | 304.900           |
| PIANURA . . . . .                            | 192                     | 592              | 784              | 80,1        | 47.400            | 2                       | 192            | 194            | 3.900             | —                              | 51.300            | 47.100            |
| Cosenza . . . . .                            | 646                     | 8.508            | 9.154            | 39,2        | 248.500           | 58                      | 912            | 970            | 12.800            | 200                            | 261.500           | 239.800           |
| Catanzaro . . . . .                          | 390                     | 12.720           | 13.110           | 61,9        | 788.000           | 10                      | 3.600          | 3.610          | 32.700            | —                              | 870.700           | 870.700           |
| Reggio di Calabria . . . . .                 | 204                     | 6.016            | 6.220            | 43,3        | 260.800           | 30                      | 505            | 535            | 14.200            | 10.400                         | 285.400           | 285.400           |
| <b>CALABRIA . . . . .</b>                    | <b>1.240</b>            | <b>27.244</b>    | <b>28.484</b>    | <b>47,6</b> | <b>1.297.300</b>  | <b>98</b>               | <b>5.017</b>   | <b>5.115</b>   | <b>109.700</b>    | <b>10.600</b>                  | <b>1.417.600</b>  | <b>1.395.700</b>  |
| MONTAGNA . . . . .                           | 154                     | 5.973            | 6.127            | 36,4        | 217.600           | 27                      | 908            | 935            | 15.500            | 2.200                          | 235.300           | 224.100           |
| COLLINA . . . . .                            | 953                     | 16.817           | 17.770           | 45,7        | 769.200           | 65                      | 3.131          | 3.196          | 61.400            | 3.400                          | 834.000           | 823.500           |
| PIANURA . . . . .                            | 133                     | 4.454            | 4.587            | 69,7        | 310.500           | 6                       | 978            | 984            | 32.800            | 5.000                          | 348.300           | 348.100           |
| Trapani . . . . .                            | 2.693                   | 72.068           | 74.761           | 80,2        | 5.787.700         | —                       | —              | —              | —                 | —                              | 5.787.700         | 5.622.500         |
| Palermo . . . . .                            | 962                     | 21.564           | 22.526           | 46,0        | 991.500           | 2                       | 94             | 96             | 1.500             | —                              | 993.000           | 953.000           |
| Messina . . . . .                            | 230                     | 7.481            | 7.711            | 37,6        | 655.800           | —                       | 213            | 213            | 4.400             | —                              | 660.200           | 580.900           |
| Agrigento . . . . .                          | 2.716                   | 26.358           | 29.074           | 100,8       | 2.656.100         | —                       | 132            | 132            | 5.500             | —                              | 2.661.600         | 2.452.900         |
| Caltanissetta . . . . .                      | 770                     | 9.610            | 10.380           | 95,1        | 913.900           | —                       | 20             | 20             | 100               | —                              | 914.000           | 883.200           |
| Enna . . . . .                               | 170                     | 2.810            | 2.980            | 33,3        | 93.700            | —                       | —              | —              | —                 | —                              | 93.700            | 88.500            |
| Catania . . . . .                            | 670                     | 15.455           | 16.125           | 35,2        | 591.600           | —                       | 770            | 770            | 4.600             | —                              | 596.200           | 577.000           |
| Ragusa . . . . .                             | 318                     | 5.506            | 5.824            | 32,8        | 180.800           | —                       | —              | —              | —                 | —                              | 180.800           | 180.800           |
| Siracusa . . . . .                           | 330                     | 7.725            | 8.055            | 44,8        | 346.100           | —                       | —              | —              | —                 | —                              | 346.100           | 346.100           |
| <b>SICILIA . . . . .</b>                     | <b>8.859</b>            | <b>168.577</b>   | <b>177.436</b>   | <b>72,2</b> | <b>12.217.200</b> | <b>2</b>                | <b>1.229</b>   | <b>1.231</b>   | <b>16.100</b>     | <b>—</b>                       | <b>12.233.300</b> | <b>11.685.100</b> |
| MONTAGNA . . . . .                           | 259                     | 14.680           | 14.919           | 49,5        | 725.600           | —                       | 186            | 186            | 2.500             | —                              | 728.100           | 678.800           |
| COLLINA . . . . .                            | 5.548                   | 86.037           | 91.645           | 64,5        | 5.553.400         | 2                       | 960            | 962            | 11.500            | —                              | 5.564.900         | 5.343.700         |
| PIANURA . . . . .                            | 3.052                   | 67.820           | 70.872           | 87,6        | 5.938.200         | —                       | 83             | 83             | 2.100             | —                              | 5.940.300         | 5.662.500         |
| Sassari . . . . .                            | 752                     | 13.754           | 14.506           | 24,8        | 341.500           | —                       | 10             | 10             | —                 | —                              | 341.500           | 341.500           |
| Nuoro . . . . .                              | 1.076                   | 14.411           | 15.487           | 26,7        | 385.300           | —                       | —              | —              | —                 | —                              | 385.300           | 365.800           |
| Oristano . . . . .                           | 111                     | 9.044            | 9.155            | 33,3        | 392.000           | —                       | —              | —              | —                 | —                              | 392.000           | 313.600           |
| Cagliari . . . . .                           | 5.380                   | 29.739           | 35.119           | 41,7        | 1.240.300         | —                       | —              | —              | —                 | —                              | 1.240.300         | 1.240.300         |
| <b>SARDEGNA . . . . .</b>                    | <b>7.319</b>            | <b>66.948</b>    | <b>74.267</b>    | <b>35,2</b> | <b>2.359.100</b>  | <b>—</b>                | <b>10</b>      | <b>10</b>      | <b>—</b>          | <b>—</b>                       | <b>2.359.100</b>  | <b>2.241.200</b>  |
| MONTAGNA . . . . .                           | 154                     | 3.309            | 3.463            | 19,7        | 65.300            | —                       | —              | —              | —                 | —                              | 65.300            | 62.700            |
| COLLINA . . . . .                            | 4.194                   | 38.462           | 42.656           | 32,0        | 1.231.700         | —                       | 10             | 10             | —                 | —                              | 1.231.700         | 1.189.500         |
| PIANURA . . . . .                            | 2.971                   | 25.177           | 28.148           | 49,2        | 1.062.100         | —                       | —              | —              | —                 | —                              | 1.062.100         | 1.069.000         |
| <b>ITALIA . . . . .</b>                      | <b>72.481</b>           | <b>1.165.080</b> | <b>1.237.561</b> | <b>74,2</b> | <b>58.458.000</b> | <b>2.295</b>            | <b>564.529</b> | <b>566.824</b> | <b>7.542.000</b>  | <b>211.000</b>                 | <b>94.211.000</b> | <b>91.624.000</b> |
| MONTAGNA . . . . .                           | 2.761                   | 112.989          | 115.750          | 54,3        | 6.134.300         | 410                     | 57.756         | 58.166         | 485.300           | 43.000                         | 6.662.600         | 6.495.100         |
| COLLINA . . . . .                            | 39.431                  | 635.686          | 675.117          | 64,5        | 40.357.100        | 1.360                   | 321.403        | 322.763        | 3.571.700         | 92.400                         | 44.021.200        | 42.370.500        |
| PIANURA . . . . .                            | 30.289                  | 416.405          | 446.694          | 69,9        | 39.966.600        | 525                     | 185.370        | 185.895        | 3.485.000         | 75.600                         | 43.527.700        | 42.668.400        |

Of. nota a pag. 228.

Segue Tav. 47 — Vite per uva da vino

B - VARIAZIONE DEGLI IMPIANTI

Ettari

| REGIONI                         | MONTAGNA                                  |                             |                  | COLLINA                                  |   |                             | PIANURA          |  |   |                             |                  |  |
|---------------------------------|---|-----------------------------|------------------|--|---|-----------------------------|------------------|--|---|-----------------------------|------------------|--|
|                                 | Superficie all'inizio dell'annata agraria | Variazioni durante l'annata |                  | Superficie alla fine dell'annata agraria | Superficie all'inizio dell'annata agraria | Variazioni durante l'annata |                  | Superficie alla fine dell'annata agraria | Superficie all'inizio dell'annata agraria | Variazioni durante l'annata |                  | Superficie alla fine dell'annata agraria |
|                                 |   | per nuovi impianti          | per estirpazioni |  |   | per nuovi impianti          | per estirpazioni |  |   | per nuovi impianti          | per estirpazioni |  |
| <b>COLTIVAZIONE PRINCIPALE</b>  |   |                             |                  |  |   |                             |                  |  |   |                             |                  |  |
| Piemonte . . . . .              | 2.420                                     | 2                           | 17               | 2.405                                    | 87.639                                    | 1.291                       | 1.319            | 87.611                                   | 7.294                                     | 1                           | 41               | 7.254                                    |
| Valle d'Aosta . . . . .         | 952                                       | 14                          | 9                | 957                                      | —   | —                           | —                | —  | —   | —                           | —                | —  |
| Lombardia . . . . .             | 5.655                                     | 11                          | 24               | 5.642                                    | 25.041                                    | 185                         | 98               | 25.128                                   | 7.121                                     | 58                          | 115              | 7.064                                    |
| Trentino-Alto Adige . . . . .   | 16.596                                    | 308                         | 382              | 16.522                                   | —   | —                           | —                | —  | —   | —                           | —                | —  |
| <i>Bozzeno-Bozen</i> . . . . .  | 5.453                                     | 106                         | 88               | 5.470                                    | —   | —                           | —                | —  | —   | —                           | —                | —  |
| <i>Trento</i> . . . . .         | 11.143                                    | 202                         | 294              | 11.052                                   | —   | —                           | —                | —  | —   | —                           | —                | —  |
| Veneto . . . . .                | 3.208                                     | 72                          | 78               | 3.202                                    | 37.670                                    | 968                         | 910              | 37.728                                   | 83.784                                    | 1.234                       | 1.916            | 83.102                                   |
| Friuli-Venezia Giulia . . . . . | 51  | 1                           | 4                | 48                                       | 5.218                                     | 137                         | 27               | 5.328                                    | 18.225                                    | 188                         | 35               | 18.378                                   |
| Liguria . . . . .               | 3.019                                     | 27                          | 40               | 3.006                                    | 7.806                                     | 147                         | 138              | 7.815                                    | —   | —                           | —                | —  |
| Emilia-Romagna . . . . .        | 2.229                                     | 67                          | 83               | 2.213                                    | 23.539                                    | 658                         | 343              | 23.854                                   | 73.986                                    | 1.402                       | 1.074            | 74.312                                   |
| Toscana . . . . .               | 12.054                                    | 81                          | 224              | 11.911                                   | 101.901                                   | 1.817                       | 873              | 102.548                                  | 12.627                                    | 99                          | 155              | 12.571                                   |
| Umbria . . . . .                | 3.184                                     | 30                          | 5                | 3.209                                    | 19.957                                    | 340                         | 179              | 20.118                                   | —   | —                           | —                | —  |
| Marche . . . . .                | 1.887                                     | 34                          | 26               | 1.895                                    | 24.118                                    | 1.065                       | 564              | 24.619                                   | —   | —                           | —                | —  |
| Lazio . . . . .                 | 10.498                                    | 39                          | 298              | 10.239                                   | 73.942                                    | 1.808                       | 1.325            | 74.122                                   | 14.502                                    | 310                         | 235              | 14.577                                   |
| Abruzzi . . . . .               | 7.479                                     | 77                          | 78               | 7.478                                    | 19.765                                    | 844                         | 247              | 20.362                                   | —   | —                           | —                | —  |
| Molise . . . . .                | 5.063                                     | 8                           | 19               | 5.052                                    | 4.686                                     | 208                         | 8                | 4.886                                    | —   | —                           | —                | —  |
| Campania . . . . .              | 11.030                                    | 99                          | 7                | 11.122                                   | 35.658                                    | 317                         | 95               | 35.880                                   |   |                             |                  |  |

TAV. 48 — Utilizzazione della produzione di uva raccolta

Quintali, salvo diversa indicazione

| PROVINCIE<br>REGIONI         | UVA DA TAVOLA             |                               |              |            | UVA DA VINO |                           |            | VINIFICAZIONE |                             |                              |
|------------------------------|---------------------------|-------------------------------|--------------|------------|-------------|---------------------------|------------|---------------|-----------------------------|------------------------------|
|                              | per<br>consumo<br>diretto | destinata<br>all'appassimento |              | vinificata | Totale      | per<br>consumo<br>diretto | vinificata | Totale        | Totale<br>uva<br>vinificata | Vino<br>prodotto<br>Etolitri |
|                              |                           | in<br>prodotto<br>fresco      | uva<br>passa |            |             |                           |            |               |                             |                              |
| Torino . . . . .             | 1.600                     | —                             | —            | —          | 1.600       | 4.000                     | 647.700    | 651.700       | 647.700                     | 453.400                      |
| Vercelli . . . . .           | 700                       | —                             | —            | —          | 700         | 1.000                     | 99.000     | 100.000       | 99.000                      | 69.000                       |
| Novara . . . . .             | —                         | —                             | —            | —          | —           | 5.400                     | 223.700    | 229.100       | 223.700                     | 156.600                      |
| Cuneo . . . . .              | 1.800                     | —                             | —            | —          | 1.800       | 15.000                    | 1.050.400  | 1.065.400     | 1.050.400                   | 693.300                      |
| Asti . . . . .               | —                         | —                             | —            | —          | —           | 30.000                    | 2.515.200  | 2.545.200     | 2.515.200                   | 1.760.600                    |
| Alessandria . . . . .        | 19.400                    | —                             | —            | 700        | 20.100      | 200                       | 1.987.500  | 1.988.200     | 1.988.200                   | 1.278.400                    |
| PIEMONTE . . . . .           | 23.500                    | —                             | —            | 700        | 24.200      | 55.600                    | 6.523.500  | 6.579.100     | 6.524.200                   | 4.411.300                    |
| VALLE D'AOSTA . . . . .      | —                         | —                             | —            | —          | —           | 300                       | 59.200     | 59.500        | 59.200                      | 38.900                       |
| Varese . . . . .             | —                         | —                             | —            | —          | —           | 500                       | 6.500      | 7.000         | 6.500                       | 4.300                        |
| Como . . . . .               | —                         | —                             | —            | —          | —           | 600                       | 33.400     | 36.000        | 35.400                      | 21.600                       |
| Sondrio . . . . .            | —                         | —                             | —            | —          | —           | —                         | 252.600    | 252.600       | 252.600                     | 176.800                      |
| Milano . . . . .             | 200                       | —                             | —            | —          | 200         | 500                       | 32.500     | 33.000        | 32.500                      | 22.600                       |
| Bergamo . . . . .            | —                         | —                             | —            | —          | —           | 3.800                     | 170.000    | 173.800       | 170.000                     | 115.600                      |
| Brescia . . . . .            | 600                       | —                             | —            | —          | 600         | —                         | 519.900    | 519.900       | 519.900                     | 348.300                      |
| Pavia . . . . .              | 100                       | —                             | —            | 1.600      | 1.700       | 1.200                     | 1.141.900  | 1.143.100     | 1.143.500                   | 823.300                      |
| Cremona . . . . .            | —                         | —                             | —            | —          | —           | —                         | 90.700     | 90.700        | 90.700                      | 56.300                       |
| Mantova . . . . .            | —                         | —                             | —            | —          | —           | 25.000                    | 543.000    | 568.000       | 543.000                     | 380.000                      |
| LOMBARDIA . . . . .          | 900                       | —                             | —            | 1.600      | 2.500       | 31.600                    | 2.792.500  | 2.824.100     | 2.794.100                   | 1.948.800                    |
| Bolzano - Bozen . . . . .    | —                         | —                             | —            | —          | —           | 15.000                    | 683.400    | 698.400       | 683.400                     | 512.500                      |
| Trento . . . . .             | 1.600                     | —                             | —            | —          | 1.600       | 6.500                     | 1.073.700  | 1.080.200     | 1.073.700                   | 755.900                      |
| TRENTINO-A. ADIGE . . . . .  | 1.600                     | —                             | —            | —          | 1.600       | 21.500                    | 1.757.100  | 1.778.600     | 1.757.100                   | 1.268.400                    |
| Verona . . . . .             | —                         | —                             | —            | —          | —           | 50.500                    | 3.502.000  | 3.552.500     | 3.502.000                   | 2.556.500                    |
| Vicenza . . . . .            | 2.100                     | —                             | —            | —          | 2.100       | 30.000                    | 1.653.900  | 1.683.900     | 1.653.900                   | 1.223.900                    |
| Belluno . . . . .            | —                         | —                             | —            | —          | —           | 2.500                     | 93.100     | 95.600        | 93.100                      | 59.600                       |
| Treviso . . . . .            | 700                       | —                             | —            | —          | 700         | 8.100                     | 3.692.000  | 3.700.100     | 3.692.000                   | 2.715.000                    |
| Venezia . . . . .            | —                         | —                             | —            | —          | —           | 28.000                    | 1.750.000  | 1.778.000     | 1.750.000                   | 1.230.000                    |
| Padova . . . . .             | 3.600                     | —                             | —            | —          | 3.600       | 31.500                    | 2.811.400  | 2.842.900     | 2.811.400                   | 1.968.000                    |
| Rovigo . . . . .             | 2.800                     | —                             | —            | —          | 2.800       | 12.400                    | 652.900    | 665.300       | 652.900                     | 412.700                      |
| VENETO . . . . .             | 9.200                     | —                             | —            | —          | 9.200       | 163.000                   | 14.155.300 | 14.318.300    | 14.155.300                  | 10.165.700                   |
| Pordenone . . . . .          | 300                       | —                             | —            | 100        | 400         | 3.600                     | 897.000    | 900.600       | 897.100                     | 644.500                      |
| Udine . . . . .              | 200                       | —                             | —            | —          | 200         | 11.000                    | 685.600    | 696.600       | 685.600                     | 443.900                      |
| Gorizia . . . . .            | 1.100                     | —                             | —            | —          | 1.100       | —                         | 285.400    | 285.400       | 285.400                     | 202.400                      |
| Trieste . . . . .            | —                         | —                             | —            | —          | —           | 100                       | 28.000     | 28.100        | 28.000                      | 17.400                       |
| FRIULI-V. GIULIA . . . . .   | 1.600                     | —                             | —            | 100        | 1.700       | 14.700                    | 1.896.000  | 1.910.700     | 1.896.100                   | 1.308.200                    |
| Imperia . . . . .            | 400                       | —                             | —            | 1.300      | 1.700       | 3.400                     | 72.500     | 75.900        | 73.800                      | 48.700                       |
| Savona . . . . .             | 600                       | —                             | —            | 100        | 700         | 3.700                     | 110.000    | 113.700       | 110.100                     | 71.500                       |
| Genova . . . . .             | 1.400                     | —                             | —            | —          | 1.400       | 1.600                     | 126.000    | 127.600       | 126.000                     | 91.400                       |
| La Spezia . . . . .          | 400                       | —                             | —            | 300        | 700         | 10.900                    | 205.800    | 216.600       | 206.100                     | 144.300                      |
| LIGURIA . . . . .            | 2.800                     | —                             | —            | 1.700      | 4.500       | 19.500                    | 514.300    | 533.800       | 516.000                     | 355.900                      |
| Piacenza . . . . .           | 10.000                    | —                             | —            | 4.100      | 14.100      | 5.000                     | 417.900    | 422.900       | 422.000                     | 278.600                      |
| Parma . . . . .              | —                         | —                             | —            | —          | —           | 10.000                    | 358.400    | 368.400       | 358.400                     | 218.700                      |
| Reggio nell'Emilia . . . . . | —                         | —                             | —            | —          | —           | 82.000                    | 2.080.000  | 2.162.000     | 2.080.000                   | 1.504.300                    |
| Modena . . . . .             | —                         | —                             | —            | —          | —           | 7.000                     | 2.263.500  | 2.270.500     | 2.263.500                   | 1.677.000                    |
| Bologna . . . . .            | 5.000                     | —                             | —            | 5.000      | 10.000      | 15.000                    | 1.755.000  | 1.770.000     | 1.760.000                   | 1.250.000                    |
| Ferrara . . . . .            | —                         | —                             | —            | —          | —           | 10.000                    | 654.800    | 674.800       | 664.800                     | 425.500                      |
| Ravenna . . . . .            | —                         | —                             | —            | —          | —           | 20.000                    | 5.652.400  | 5.672.400     | 5.652.400                   | 4.424.500                    |
| Forlì . . . . .              | 3.500                     | —                             | —            | 1.000      | 4.500       | 23.000                    | 1.780.000  | 1.781.000     | 1.781.000                   | 1.282.300                    |
| EMILIA-ROMAGNA . . . . .     | 18.500                    | —                             | —            | 10.100     | 28.600      | 169.000                   | 14.972.900 | 15.141.000    | 14.932.100                  | 11.060.900                   |
| Massa-Carrara . . . . .      | 900                       | —                             | —            | —          | 900         | 2.500                     | 200.500    | 203.000       | 200.500                     | 122.300                      |
| Luca . . . . .               | 300                       | —                             | —            | 200        | 500         | 35.000                    | 317.300    | 352.300       | 317.300                     | 222.300                      |
| Pistoia . . . . .            | 600                       | —                             | —            | 600        | 1.200       | 600                       | 240.100    | 240.700       | 240.700                     | 156.400                      |
| Firenze . . . . .            | 600                       | —                             | —            | —          | 600         | 40.000                    | 1.968.700  | 2.008.700     | 1.968.700                   | 1.378.100                    |
| Livorno . . . . .            | 4.000                     | —                             | —            | 1.600      | 5.600       | 15.000                    | 272.600    | 287.600       | 274.200                     | 191.900                      |
| Pisa . . . . .               | 25.800                    | 2.400                         | 600          | 2.500      | 30.700      | 100.000                   | 918.400    | 1.018.400     | 920.900                     | 644.600                      |
| Arezzo . . . . .             | 1.400                     | —                             | —            | —          | 1.400       | 28.000                    | 856.700    | 884.700       | 856.700                     | 545.400                      |
| Siena . . . . .              | 400                       | —                             | —            | —          | 400         | 28.000                    | 1.055.500  | 1.083.500     | 1.055.500                   | 738.800                      |
| Grosseto . . . . .           | 8.900                     | —                             | —            | —          | 8.900       | 1.000                     | 1.014.000  | 1.015.000     | 1.014.000                   | 760.500                      |
| TOSCANA . . . . .            | 42.900                    | 2.400                         | 600          | 4.900      | 50.200      | 250.100                   | 6.843.800  | 7.093.900     | 6.848.700                   | 4.760.300                    |

Segue TAV. 48 — Utilizzazione della produzione di uva raccolta

Quintali, salvo diversa indicazione

| PROVINCIE<br>REGIONI         | UVA DA TAVOLA             |                               |              |            | UVA DA VINO |                           |            | VINIFICAZIONE |                             |                              |
|------------------------------|---------------------------|-------------------------------|--------------|------------|-------------|---------------------------|------------|---------------|-----------------------------|------------------------------|
|                              | per<br>consumo<br>diretto | destinata<br>all'appassimento |              | vinificata | Totale      | per<br>consumo<br>diretto | vinificata | Totale        | Totale<br>uva<br>vinificata | Vino<br>prodotto<br>Etolitri |
|                              |                           | in<br>prodotto<br>fresco      | uva<br>passa |            |             |                           |            |               |                             |                              |
| Perugia . . . . .            | —                         | —                             | —            | —          | —           | 11.000                    | 801.200    | 812.200       | 801.200                     | 580.900                      |
| Terni . . . . .              | 500                       | —                             | —            | —          | 500         | —                         | 257.800    | 257.800       | 257.800                     | 177.900                      |
| UMBRIA . . . . .             | 500                       | —                             | —            | —          | 500         | 11.000                    | 1.059.000  | 1.070.000     | 1.059.000                   | 758.800                      |
| Pesaro e Urbino . . . . .    | 300                       | —                             | —            | 700        | 1.000       | 38.000                    | 469.900    | 507.900       | 470.600                     | 329.900                      |
| Ancona . . . . .             | —                         | —                             | —            | —          | —           | 7.000                     | 732.500    | 739.500       | 732.500                     | 517.200                      |
| Macerata . . . . .           | 3.400                     | —                             | —            | 2.800      | 6.200       | 4.900                     | 540.700    | 545.600       | 542.500                     | 361.900                      |
| Ascoli Piceno . . . . .      | 5.300                     | —                             | —            | 500        | 5.800       | 30.000                    | 1.434.900  | 1.464.900     | 1.435.400                   | 1.001.000                    |
| MARCHE . . . . .             | 9.000                     | —                             | —            | 4.000      | 13.000      | 79.900                    | 3.178.000  | 3.257.900     | 3.182.000                   | 2.209.900                    |
| Viterbo . . . . .            | 12.500                    | —                             | —            | 5.000      | 17.500      | —                         | 1.511.100  | 1.511.100     | 1.516.100                   | 970.300                      |
| Rieti . . . . .              | 400                       | —                             | —            | 100        | 500         | 3.000                     | 260.600    | 263.600       | 260.700                     | 173.400                      |
| Roma . . . . .               | 160.500                   | —                             | —            | 20.000     | 180.500     | 16.500                    | 1.642.700  | 1.659.200     | 1.662.700                   | 1.240.000                    |
| Latina . . . . .             | 451.000                   | —                             | —            | 42.100     | 493.100     | 2.500                     | 1.533.000  | 1.535.500     | 1.575.100                   | 1.126.200                    |
| Frosinone . . . . .          | 1.100                     | —                             | —            | —          | 1.100       | 45.000                    | 475.000    | 521.000       | 475.000                     | 310.000                      |
| LAZIO . . . . .              | 625.500                   | —                             | —            | 67.200     | 692.700     | 68.000                    | 5.422.400  | 5.490.400     | 5.489.600                   | 3.819.900                    |
| L'Aquila . . . . .           | —                         | —                             | —            | —          | —           | 4.200                     | 342.900    | 347.100       | 342.900                     | 219.400                      |
| Teramo . . . . .             | 22.000                    | —                             | —            | 11.600     | 33.600      | 1.600                     | 503.000    | 504.600       | 514.600                     | 386.000                      |
| Pescara . . . . .            | 57.200                    | —                             | —            | 6.000      | 63.200      | 5.300                     | 206.700    | 212.000       | 212.700                     | 157.500                      |
| Chieti . . . . .             | 653.200                   | —                             | —            | 1.750.000  | 2.403.200   | 16.000                    | 1.460.000  | 1.476.000     | 3.210.000                   | 2.400.000                    |
| ABRUZZI . . . . .            | 732.400                   | —                             | —            | 1.767.600  | 2.500.000   | 27.100                    | 2.512.600  | 2.539.700     | 4.280.200                   | 3.162.900                    |
| Isernia . . . . .            | 1.000                     | —                             | —            | 600        | 1.600       | —                         | 191.600    | 191.600       | 192.200                     | 138.400                      |
| Campobasso . . . . .         | 28.600                    | —                             | —            | —          | 28.600      | —                         | 334.100    | 334.100       | 334.100                     | 227.200                      |
| MOLISE . . . . .             | 29.600                    | —                             | —            | 600        | 30.200      | —                         | 525.700    | 525.700       | 526.300                     | 365.600                      |
| Caserta . . . . .            | 5.600                     | —                             | —            | —          | 5.600       | 35.000                    | 672.500    | 707.500       | 672.500                     | 457.300                      |
| Benevento . . . . .          | 8.800                     | —                             | —            | —          | 8.800       | 4.000                     | 1.001.800  | 1.005.800     | 1.001.800                   | 691.600                      |
| Napoli . . . . .             | 15.000                    | —                             | —            | 24.600     | 39.600      | 30.000                    | 845.400    | 875.400       | 870.000                     | 519.900                      |
| Avellino . . . . .           | 1.700                     | —                             | —            | —          | 1.700       | 1.100                     | 853.500    | 854.600       | 853.500                     | 631.600                      |
| Salerno . . . . .            | 8.500                     | —                             | —            | —          | 8.500       | 24.200                    | 718.000    | 742.200       | 718.000                     | 445.200                      |
| CAMPANIA . . . . .           | 39.600                    | —                             | —            | 24.600     | 64.200      | 94.300                    | 4.091.200  | 4.185.500     | 4.115.800                   | 2.745.600                    |
| Foggia . . . . .             | 1.293.200                 | —                             | —            | 430.000    | 1.723.200   | 40.300                    | 2.100.000  | 2.140.300     | 2.530.000                   | 1.720.000                    |
| Bari . . . . .               | 1.454.000                 | —                             | —            | 484.700    | 1.938.700   | 4.600                     | 1.210.000  | 1.214.600     | 1.694.700                   | 1.117.000                    |
| Taranto . . . . .            | 795.800                   | —                             | —            | 265.200    | 1.061.000   | —                         | 1.758.600  | 1.758.600     | 2.023.800                   | 1.428.000                    |
| Brindisi . . . . .           | 227.900                   | —                             | —            | 76.000     | 303.900     | 16.000                    | 1.644.100  | 1.660.100     | 1.720.100                   | 1.170.000                    |
| Lecce . . . . .              | 17.600                    | —                             | —            | 28.500     | 46.100      | 5.000                     | 2.559.100  | 1.564.100     | 1.587.600                   | 1.151.000                    |
| PUGLIA . . . . .             | 3.788.500                 | —                             | —            | 1.284.400  | 5.072.900   | 65.900                    | 8.271.800  | 8.337.700     | 9.556.200                   | 6.586.000                    |
| Potenza . . . . .            | 14.200                    | —                             | —            | 2.000      | 16.200      | 5.600                     | 446.000    | 451.600       | 448.000                     | 297.900                      |
| Matera . . . . .             | 98.000                    | —                             | —            | 54.500     | 152.500     | 500                       | 94.000     | 94.500        | 148.500                     | 92.100                       |
| BASILICATA . . . . .         | 112.200                   | —                             | —            | 56.500     | 168.700     | 6.100                     | 540.000    | 546.100       | 596.500                     | 390.000                      |
| Cosenza . . . . .            | 64.900                    | 100                           | —            | 7.500      | 72.500      | 2.500                     | 237.100    | 239.600       | 244.600                     | 159.000                      |
| Catanzaro . . . . .          | 20.500                    | —                             | —            | 1.000      | 21.500      | 20.700                    | 850.000    | 870.700       | 851.000                     | 563.000                      |
| Reggio di Calabria . . . . . | 5.100                     | —                             | —            | —          | 5.100       | 7.500                     | 277.900    | 285.400       | 277.900                     | 175.100                      |
| CALABRIA .                   |                           |                               |              |            |             |                           |            |               |                             |                              |

TAV. 49 — Uva da tavola per cultivar e per regione

Quintali

| REGIONI                     | PRODUZIONE |          | REGIONI                                      | PRODUZIONE |          | REGIONI                                 | PRODUZIONE |          |
|-----------------------------|------------|----------|--|------------|----------|---|------------|----------|
|                             | Totale     | Raccolta |  | Totale     | Raccolta |   | Totale     | Raccolta |
| <b>ALFONSO LAVALLE</b>      |            |          | <i>Segue CHASSELLAS (DORÈ, MUSCAT, ROSE)</i> |            |          | <b>LATTUARIO NERO O MENNAVACCA NERA</b> |            |          |
| Piemonte . . . . .          | 1.400      | 1.400    | Emilia-Romagna . . . . .                     | 9.400      | 9.400    | Friuli-Venezia Giulia . . . . .         | 100        | 100      |
| Emilia-Romagna . . . . .    | 300        | 300      | Toscana . . . . .                            | 8.400      | 8.300    | Toscana . . . . .                       | ..         | ..       |
| Toscana . . . . .           | 800        | 700      | Marche . . . . .                             | ..         | ..       | Lazio . . . . .                         | 200        | 200      |
| Lazio . . . . .             | 49.400     | 47.300   | Lazio . . . . .                              | 900        | 900      | Molise . . . . .                        | 3.000      | 2.700    |
| Abruzzi . . . . .           | 1.200      | 1.200    | Abruzzi . . . . .                            | 2.300      | 2.200    | Campania . . . . .                      | 1.300      | 1.300    |
| Puglia . . . . .            | 7.500      | 7.300    | Campania . . . . .                           | 100        | 100      | Puglia . . . . .                        | 73.200     | 64.300   |
| Basilicata . . . . .        | 600        | 600      | Puglia . . . . .                             | 13.000     | 12.400   | Basilicata . . . . .                    | 200        | 200      |
| Sicilia . . . . .           | 49.300     | 48.700   | Basilicata . . . . .                         | ..         | ..       | Calabria . . . . .                      | 400        | 400      |
| ITALIA . . . . .            | 110.100    | 107.500  | Sicilia . . . . .                            | 1.300      | 1.300    | Sicilia . . . . .                       | 1.700      | 1.600    |
|                             |            |          | Sardegna . . . . .                           | 100        | 100      | Sardegna . . . . .                      | 500        | 500      |
|                             |            |          | ITALIA . . . . .                             | 38.200     | 37.300   | ITALIA . . . . .                        | 80.600     | 71.300   |
| <b>BARESANA O TURCHESCA</b> |            |          | <b>CIMINNITA</b>                             |            |          | <b>MOSCATO D'ADDA</b>                   |            |          |
| Marche . . . . .            | 600        | 500      | Puglia . . . . .                             | 4.400      | 4.300    | Piemonte . . . . .                      | 1.000      | 1.000    |
| Abruzzi . . . . .           | 1.200      | 1.200    | Sicilia . . . . .                            | 1.800      | 1.700    | Veneto . . . . .                        | 300        | 300      |
| Molise . . . . .            | 7.600      | 7.500    | ITALIA . . . . .                             | 6.200      | 6.000    | Friuli-Venezia Giulia . . . . .         | ..         | ..       |
| Campania . . . . .          | 300        | 300      |  |            |          | Liguria . . . . .                       | ..         | ..       |
| Puglia . . . . .            | 82.900     | 76.400   | <b>COLOMBANA BIANCA</b>                      |            |          | Emilia-Romagna . . . . .                | 900        | 900      |
| Basilicata . . . . .        | 1.300      | 1.300    | Lombardia . . . . .                          | 700        | 700      | Urbria . . . . .                        | ..         | ..       |
| Sicilia . . . . .           | 21.800     | 21.600   | Toscana . . . . .                            | 12.300     | 12.100   | Lazio . . . . .                         | 36.200     | 35.100   |
| Sardegna . . . . .          | 200        | 200      | ITALIA . . . . .                             | 13.000     | 12.800   | Abruzzi . . . . .                       | 300        | 200      |
| ITALIA . . . . .            | 115.900    | 109.000  |  |            |          | Campania . . . . .                      | 1.000      | 1.000    |
|                             |            |          | <b>DELIZIA DI VAPRIO</b>                     |            |          | Puglia . . . . .                        | 300        | 300      |
|                             |            |          | Piemonte . . . . .                           | 2.000      | 2.000    | Basilicata . . . . .                    | 2.000      | 1.700    |
|                             |            |          | Lombardia . . . . .                          | 100        | 100      | Sicilia . . . . .                       | 700        | 700      |
|                             |            |          | Trent.-A. A.-Trento . . . . .                | 200        | 200      | Sardegna . . . . .                      | 100        | 100      |
|                             |            |          | Veneto . . . . .                             | 200        | 200      | ITALIA . . . . .                        | 42.800     | 41.300   |
|                             |            |          | Liguria . . . . .                            | 100        | 100      |   |            |          |
|                             |            |          | Emilia-Romagna . . . . .                     | 1.400      | 1.400    | <b>MOSCATO D'AMBURGO</b>                |            |          |
|                             |            |          | Toscana . . . . .                            | ..         | ..       | Piemonte . . . . .                      | 3.800      | 3.800    |
|                             |            |          | Lazio . . . . .                              | 200        | 200      | Lombardia . . . . .                     | 100        | 100      |
|                             |            |          | Abruzzi . . . . .                            | 3.000      | 3.000    | Trent.-A. A.-Trento . . . . .           | 400        | 400      |
|                             |            |          | Molise . . . . .                             | 300        | 300      | Veneto . . . . .                        | 700        | 700      |
|                             |            |          | Campania . . . . .                           | 1.000      | 1.000    | Friuli-Venezia Giulia . . . . .         | 300        | 300      |
|                             |            |          | Puglia . . . . .                             | 300        | 300      | Liguria . . . . .                       | 400        | 400      |
|                             |            |          | Basilicata . . . . .                         | 2.000      | 1.700    | Emilia-Romagna . . . . .                | 1.000      | 1.000    |
|                             |            |          | Sicilia . . . . .                            | 700        | 700      | Toscana . . . . .                       | 3.700      | 3.600    |
|                             |            |          | Sardegna . . . . .                           | 100        | 100      | Lazio . . . . .                         | 200        | 200      |
|                             |            |          | ITALIA . . . . .                             | 13.000     | 12.800   | Abruzzi . . . . .                       | 2.800      | 2.700    |
|                             |            |          |  |            |          | Molise . . . . .                        | 200        | 200      |
|                             |            |          |  |            |          | Campania . . . . .                      | 500        | 500      |
|                             |            |          |  |            |          | Umbria . . . . .                        | 500        | 500      |
|                             |            |          |  |            |          | Puglia . . . . .                        | 13.800     | 12.400   |
|                             |            |          |  |            |          | Basilicata . . . . .                    | 2.500      | 2.500    |
|                             |            |          |  |            |          | Calabria . . . . .                      | 1.800      | 1.800    |
|                             |            |          |  |            |          | Sicilia . . . . .                       | 200        | 200      |
|                             |            |          |  |            |          | Sardegna . . . . .                      | 800        | 700      |
|                             |            |          |  |            |          | ITALIA . . . . .                        | 33.200     | 31.500   |
|                             |            |          |  |            |          |   |            |          |
|                             |            |          |  |            |          | <b>MOSCATO DI TERRACINA</b>             |            |          |
|                             |            |          |  |            |          | Piemonte . . . . .                      | ..         | ..       |
|                             |            |          |  |            |          | Liguria . . . . .                       | 300        | 300      |
|                             |            |          |  |            |          | Emilia-Romagna . . . . .                | 700        | 700      |
|                             |            |          |  |            |          | Toscana . . . . .                       | 400        | 400      |
|                             |            |          |  |            |          | Umbria . . . . .                        | ..         | ..       |
|                             |            |          |  |            |          | Marche . . . . .                        | 800        | 700      |
|                             |            |          |  |            |          | Lazio . . . . .                         | 88.000     | 83.700   |
|                             |            |          |  |            |          | ITALIA . . . . .                        | 88.000     | 83.700   |

Segue TAV. 49 — Uva da tavola per cultivar e per regione

Quintali

| REGIONI                           | PRODUZIONE |          | REGIONI                        | PRODUZIONE |          | REGIONI                           | PRODUZIONE |           |
|-----------------------------------|------------|----------|--------------------------------|------------|----------|-----------------------------------|------------|-----------|
|                                   | Totale     | Raccolta |                                | Totale     | Raccolta |                                   | Totale     | Raccolta  |
| <i>segue MOSCATO DI TERRACINA</i> |            |          | <i>segue PIZZUTELLO BIANCO</i> |            |          | <i>segue REGINA DEI VIGNETI</i>   |            |           |
| Abruzzi . . . . .                 | 3.500      | 3.300    | Lazio . . . . .                | 11.000     | 10.500   | Toscana . . . . .                 | 900        | 900       |
| Molise . . . . .                  | 200        | 200      | Abruzzi . . . . .              | 2.100      | 2.100    | Umbria . . . . .                  | ..         | ..        |
| Campania . . . . .                | 1.300      | 1.300    | Molise . . . . .               | 2.800      | 2.800    | Marche . . . . .                  | 2.400      | 2.200     |
| Puglia . . . . .                  | 1.300      | 1.200    | Campania . . . . .             | 900        | 900      | Lazio . . . . .                   | 58.900     | 56.500    |
| Basilicata . . . . .              | ..         | ..       | Puglia . . . . .               | 1.200      | 1.100    | Abruzzi . . . . .                 | 63.500     | 63.100    |
| Calabria . . . . .                | 200        | 200      | Basilicata . . . . .           | ..         | ..       | Molise . . . . .                  | 400        | 400       |
| Sardegna . . . . .                | 3.400      | 3.400    | Sicilia . . . . .              | ..         | ..       | Campania . . . . .                | 1.700      | 1.700     |
| ITALIA . . . . .                  | 100.100    | 95.400   | Sardegna . . . . .             | 1.000      | 1.000    | Puglia . . . . .                  | 337.500    | 291.200   |
|                                   |            |          | ITALIA . . . . .               | 19.800     | 19.000   | Basilicata . . . . .              | ..         | ..        |
|                                   |            |          |                                |            |          | Calabria . . . . .                | 2.700      | 2.700     |
|                                   |            |          |                                |            |          | Sicilia . . . . .                 | 100.000    | 97.100    |
|                                   |            |          |                                |            |          | Sardegna . . . . .                | 6.800      | 6.700     |
|                                   |            |          |                                |            |          | ITALIA . . . . .                  | 581.500    | 529.200   |
|                                   |            |          |                                |            |          |                                   |            |           |
|                                   |            |          |                                |            |          | <b>PRIMUS</b>                     |            |           |
|                                   |            |          |                                |            |          | Lombardia . . . . .               | ..         | ..        |
|                                   |            |          |                                |            |          | Emilia-Romagna . . . . .          | 500        | 500       |
|                                   |            |          |                                |            |          | Toscana . . . . .                 | 5.000      | 3.900     |
|                                   |            |          |                                |            |          | Abruzzi . . . . .                 | 1.200      | 1.200     |
|                                   |            |          |                                |            |          | Campania . . . . .                | 300        | 300       |
|                                   |            |          |                                |            |          | Puglia . . . . .                  | 207.900    | 179.600   |
|                                   |            |          |                                |            |          | Basilicata . . . . .              | 12.000     | 11.000    |
|                                   |            |          |                                |            |          | Calabria . . . . .                | 2.900      | 2.900     |
|                                   |            |          |                                |            |          | Sicilia . . . . .                 | 1.400      | 1.300     |
|                                   |            |          |                                |            |          | ITALIA . . . . .                  | 231.200    | 200.700   |
|                                   |            |          |                                |            |          |                                   |            |           |
|                                   |            |          |                                |            |          | <b>SERVANT O ST. JEANNET</b>      |            |           |
|                                   |            |          |                                |            |          | Piemonte . . . . .                | ..         | ..        |
|                                   |            |          |                                |            |          | Liguria . . . . .                 | 900        | 900       |
|                                   |            |          |                                |            |          | Emilia-Romagna . . . . .          | 700        | 700       |
|                                   |            |          |                                |            |          | Toscana . . . . .                 | 100        | 100       |
|                                   |            |          |                                |            |          | Abruzzi . . . . .                 | 500        | 500       |
|                                   |            |          |                                |            |          | Sicilia . . . . .                 | 3.400      | 3.100     |
|                                   |            |          |                                |            |          | ITALIA . . . . .                  | 5.600      | 5.300     |
|                                   |            |          |                                |            |          |                                   |            |           |
|                                   |            |          |                                |            |          | <b>OLIVELLA VIBONESE</b>          |            |           |
|                                   |            |          |                                |            |          | Veneto . . . . .                  | 300        | 300       |
|                                   |            |          |                                |            |          | Abruzzi . . . . .                 | 200        | 200       |
|                                   |            |          |                                |            |          | Calabria . . . . .                | 3.400      | 3.400     |
|                                   |            |          |                                |            |          | ITALIA . . . . .                  | 3.900      | 3.900     |
|                                   |            |          |                                |            |          |                                   |            |           |
|                                   |            |          |                                |            |          | <b>PANSE' PRECOCE</b>             |            |           |
|                                   |            |          |                                |            |          | Piemonte . . . . .                | 200        | 200       |
|                                   |            |          |                                |            |          | Lombardia . . . . .               | ..         | ..        |
|                                   |            |          |                                |            |          | Veneto . . . . .                  | ..         | ..        |
|                                   |            |          |                                |            |          | Emilia-Romagna . . . . .          | 1.000      | 1.000     |
|                                   |            |          |                                |            |          | Toscana . . . . .                 | 2.600      | 2.500     |
|                                   |            |          |                                |            |          | Marche . . . . .                  | 700        | 600       |
|                                   |            |          |                                |            |          | Lazio . . . . .                   | 17.300     | 16.600    |
|                                   |            |          |                                |            |          | Abruzzi . . . . .                 | 3.600      | 3.600     |
|                                   |            |          |                                |            |          | Molise . . . . .                  | 100        | 100       |
|                                   |            |          |                                |            |          | Campania . . . . .                | 200        | 200       |
|                                   |            |          |                                |            |          | Puglia . . . . .                  | 256.200    | 217.100   |
|                                   |            |          |                                |            |          | Sicilia . . . . .                 | 121.400    | 116.700   |
|                                   |            |          |                                |            |          | ITALIA . . . . .                  | 403.300    | 358.600   |
|                                   |            |          |                                |            |          |                                   |            |           |
|                                   |            |          |                                |            |          | <b>PERLA DI OSABA</b>             |            |           |
|                                   |            |          |                                |            |          | Lombardia . . . . .               | 100        | 100       |
|                                   |            |          |                                |            |          | Veneto . . . . .                  | 100        | 100       |
|                                   |            |          |                                |            |          | Friuli-Venezia Giulia . . . . .   | 100        | 100       |
|                                   |            |          |                                |            |          | Sicilia . . . . .                 | 1.400      | 1.300     |
|                                   |            |          |                                |            |          | Sardegna . . . . .                | 600        | 600       |
|                                   |            |          |                                |            |          | ITALIA . . . . .                  | 2.300      | 2.200     |
|                                   |            |          |                                |            |          |                                   |            |           |
|                                   |            |          |                                |            |          | <b>PERLONA</b>                    |            |           |
|                                   |            |          |                                |            |          | Lombardia . . . . .               | 500        | 500       |
|                                   |            |          |                                |            |          | Toscana . . . . .                 | 1.300      | 1.200     |
|                                   |            |          |                                |            |          | Sicilia . . . . .                 | 700        | 700       |
|                                   |            |          |                                |            |          | Sardegna . . . . .                | 3.100      | 3.100     |
|                                   |            |          |                                |            |          | ITALIA . . . . .                  | 5.600      | 5.500     |
|                                   |            |          |                                |            |          |                                   |            |           |
|                                   |            |          |                                |            |          | <b>REGINA O MENNAVACCA BIANCA</b> |            |           |
|                                   |            |          |                                |            |          | Piemonte . . . . .                | 4.000      | 4.000     |
|                                   |            |          |                                |            |          | Lombardia . . . . .               | 100        | 100       |
|                                   |            |          |                                |            |          | Trent.-A. A.-Trento . . . . .     | 200        | 200       |
|                                   |            |          |                                |            |          | Veneto . . . . .                  | 1.400      | 1.400     |
|                                   |            |          |                                |            |          | Friuli-Venezia Giulia . . . . .   | 100        | 100       |
|                                   |            |          |                                |            |          | Liguria . . . . .                 | 1.200      | 1.100     |
|                                   |            |          |                                |            |          | Emilia-Romagna . . . . .          | 1.200      | 1.200     |
|                                   |            |          |                                |            |          | Toscana . . . . .                 | 3.700      | 3.600     |
|                                   |            |          |                                |            |          | Umbria . . . . .                  | 200        | 200       |
|                                   |            |          |                                |            |          | Marche . . . . .                  | 5.400      | 5.400     |
|                                   |            |          |                                |            |          | Lazio . . . . .                   | 34.700     | 33.000    |
|                                   |            |          |                                |            |          | Abruzzi . . . . .                 | 2.271.500  | 2.270.700 |
|                                   |            |          |                                |            |          | Molise . . . . .                  | 7.700      | 7.500     |
|                                   |            |          |                                |            |          | Campania . . . . .                | 7.900      | 7.800     |
|                                   |            |          |                                |            |          | Puglia . . . . .                  | 3.698.600  | 3.234.400 |
|                                   |            |          |                                |            |          | Basilicata . . . . .              | 65.500     | 50.200    |
|                                   |            |          |                                |            |          | Calabria . . . . .                | 65.500     | 65.500    |
|                                   |            |          |                                |            |          | Sicilia . . . . .                 | 170.400    | 167.300   |
|                                   |            |          |                                |            |          | Sardegna . . . . .                | 5.600      | 5.400     |
|                                   |            |          |                                |            |          | ITALIA . . . . .                  | 6.344.900  | 5.859.100 |
|                                   |            |          |                                |            |          |                                   |            |           |



## TAV. 50 — Olivo

## A — SUPERFICIE E PRODUZIONE

Superficie in ettari; produzione in quintali

| PROVINCIE<br>REGIONI<br>ZONE<br>ALTIMETRICHE       | COLTIVAZIONE PRINCIPALE   |                       |               |               |                | COLTIVAZIONE SECONDARIA   |                       |                |                           | PIAN-<br>TE<br>SPAR-<br>SE<br>Pro-<br>du-<br>zione | PRODUZIONE       |                  |
|--|---------------------------|-----------------------|---------------|---------------|----------------|---------------------------|-----------------------|----------------|---------------------------|--|------------------|------------------|
|  | Superficie                |                       |               | Produzione    |                | Superficie                |                       |                | Produ-<br>zione<br>totale |  | Totale           | Raccolta         |
|  | non in<br>produ-<br>zione | in<br>produ-<br>zione | Totale        | per ha<br>(a) | Totale         | non in<br>produ-<br>zione | in<br>produ-<br>zione | Totale         |                           |  |                  |                  |
| Como . . . . .                                     | —                         | —                     | —             | 5,0           | —              | —                         | 1.460                 | 1.460          | 300                       | —  | 300              | 300              |
| Bergamo . . . . .                                  | —                         | 20                    | 20            | 5,0           | 100            | —                         | 155                   | 155            | 100                       | —  | 200              | 200              |
| Brescia . . . . .                                  | 3                         | 1.219                 | 1.222         | 2,4           | 2.930          | —                         | 3.901                 | 3.901          | 2.400                     | —  | 5.300            | 5.300            |
| Mantova . . . . .                                  | —                         | —                     | —             | —             | —              | —                         | 3                     | 3              | —                         | —  | —                | —                |
| <b>LOMBARDIA . . . . .</b>                         | <b>3</b>                  | <b>1.239</b>          | <b>1.242</b>  | <b>2,4</b>    | <b>3.000</b>   | —                         | <b>5.519</b>          | <b>5.519</b>   | <b>2.800</b>              | —  | <b>5.800</b>     | <b>5.800</b>     |
| MONTAGNA . . . . .                                 | 1                         | 864                   | 865           | 2,4           | 2.100          | —                         | 2.227                 | 2.227          | 800                       | —  | 2.900            | 2.900            |
| COLLINA . . . . .                                  | 2                         | 375                   | 377           | 2,4           | 900            | —                         | 3.292                 | 3.292          | 2.000                     | —  | 2.900            | 2.900            |
| PIANURA . . . . .                                  | —                         | —                     | —             | —             | —              | —                         | —                     | —              | —                         | —  | —                | —                |
| <b>Trento-TRENT.-A.A.<br/>(MONTAGNA)</b> . . . . . | <b>6</b>                  | <b>338</b>            | <b>344</b>    | <b>1,0</b>    | <b>300</b>     | —                         | <b>55</b>             | <b>55</b>      | <b>100</b>                | —  | <b>400</b>       | <b>400</b>       |
| Verona . . . . .                                   | 33                        | 2.589                 | 2.622         | 2,0           | 5.100          | —                         | 5.540                 | 5.540          | 1.600                     | —  | 6.700            | 6.400            |
| Vicenza . . . . .                                  | 21                        | 180                   | 201           | 6,1           | 1.100          | 90                        | 118                   | 208            | 300                       | —  | 1.400            | 1.400            |
| Treviso . . . . .                                  | 8                         | 34                    | 42            | 8,8           | 300            | 2                         | 39                    | 41             | 100                       | —  | 400              | 300              |
| Padova . . . . .                                   | 5                         | 93                    | 98            | 1,1           | 100            | —                         | 418                   | 418            | 100                       | —  | 200              | 200              |
| <b>VENETO . . . . .</b>                            | <b>67</b>                 | <b>2.896</b>          | <b>2.963</b>  | <b>2,3</b>    | <b>6.600</b>   | <b>92</b>                 | <b>6.115</b>          | <b>6.207</b>   | <b>2.100</b>              | —  | <b>8.700</b>     | <b>8.300</b>     |
| MONTAGNA . . . . .                                 | 17                        | 948                   | 965           | 2,2           | 2.100          | —                         | 191                   | 191            | 100                       | —  | 2.200            | 2.100            |
| COLLINA . . . . .                                  | 35                        | 1.487                 | 1.522         | 2,4           | 3.700          | 65                        | 5.136                 | 5.201          | 1.900                     | —  | 5.600            | 5.300            |
| PIANURA . . . . .                                  | 15                        | 461                   | 476           | 1,7           | 800            | 27                        | 788                   | 815            | 100                       | —  | 900              | 900              |
| <b>Trieste-FRIULI V.G.</b> . . . . .               | <b>—</b>                  | <b>3</b>              | <b>3</b>      | <b>40,0</b>   | <b>100</b>     | —                         | <b>30</b>             | <b>30</b>      | <b>500</b>                | —  | <b>600</b>       | <b>600</b>       |
| MONTAGNA . . . . .                                 | —                         | —                     | —             | —             | —              | —                         | —                     | —              | —                         | —  | —                | —                |
| COLLINA . . . . .                                  | —                         | 3                     | 3             | 40,0          | 100            | —                         | 30                    | 30             | 500                       | —  | 600              | 600              |
| PIANURA . . . . .                                  | —                         | —                     | —             | —             | —              | —                         | —                     | —              | —                         | —  | —                | —                |
| Imperia . . . . .                                  | 45                        | 13.780                | 13.825        | 16,2          | 223.800        | —                         | —                     | —              | —                         | —  | 223.800          | 212.800          |
| Savona . . . . .                                   | 6                         | 4.696                 | 4.702         | 17,2          | 89.700         | —                         | 201                   | 201            | 1.000                     | —  | 81.700           | 76.500           |
| Genova . . . . .                                   | —                         | 6.482                 | 6.482         | 5,6           | 35.900         | —                         | 562                   | 562            | 1.100                     | 900  | 37.900           | 30.300           |
| La Spezia . . . . .                                | 9                         | 3.244                 | 3.253         | 6,9           | 22.500         | 6                         | 2.197                 | 2.203          | 3.600                     | 300  | 26.400           | 19.400           |
| <b>LIGURIA . . . . .</b>                           | <b>60</b>                 | <b>28.202</b>         | <b>28.262</b> | <b>12,9</b>   | <b>362.900</b> | <b>6</b>                  | <b>2.960</b>          | <b>2.966</b>   | <b>5.700</b>              | <b>1200</b>  | <b>369.800</b>   | <b>339.000</b>   |
| MONTAGNA . . . . .                                 | 26                        | 6.013                 | 6.039         | 12,2          | 73.600         | —                         | 476                   | 476            | 1.000                     | 300  | 74.900           | 69.400           |
| COLLINA . . . . .                                  | 34                        | 22.189                | 22.223        | 13,0          | 289.300        | 6                         | 2.484                 | 2.490          | 4.700                     | 900  | 294.900          | 269.600          |
| PIANURA . . . . .                                  | —                         | —                     | —             | —             | —              | —                         | —                     | —              | —                         | —  | —                | —                |
| Ravenna . . . . .                                  | —                         | —                     | —             | —             | —              | 100                       | 600                   | 700            | 3.000                     | —  | 3.000            | 2.900            |
| Forlì . . . . .                                    | 11                        | 549                   | 560           | 11,0          | 7.700          | —                         | 7.800                 | 7.800          | 12.500                    | 500  | 20.700           | 20.000           |
| <b>EMILIA-ROMAGNA</b> . . . . .                    | <b>11</b>                 | <b>549</b>            | <b>560</b>    | <b>14,0</b>   | <b>7.700</b>   | <b>100</b>                | <b>8.400</b>          | <b>8.500</b>   | <b>15.500</b>             | <b>500</b>   | <b>23.700</b>    | <b>22.900</b>    |
| MONTAGNA . . . . .                                 | —                         | —                     | —             | —             | —              | —                         | —                     | —              | —                         | —  | —                | —                |
| COLLINA . . . . .                                  | 11                        | 495                   | 506           | 11,6          | 7.200          | 100                       | 5.900                 | 6.000          | 11.800                    | 400  | 19.400           | 18.700           |
| PIANURA . . . . .                                  | —                         | 54                    | 54            | 9,3           | 500            | —                         | 2.500                 | 2.500          | 3.700                     | 100  | 5.300            | 4.200            |
| Massa-Carrara . . . . .                            | —                         | 2.216                 | 2.216         | 11,0          | 24.400         | —                         | 1.727                 | 1.727          | 8.400                     | 200  | 33.000           | 33.000           |
| Lucca . . . . .                                    | —                         | 5.327                 | 5.327         | 9,6           | 50.900         | —                         | 2.692                 | 2.692          | 9.300                     | 200  | 60.400           | 59.200           |
| Pistoia . . . . .                                  | 7                         | 8.073                 | 8.080         | 11,8          | 95.400         | 3                         | 1.785                 | 1.788          | 9.600                     | 300  | 105.300          | 100.800          |
| Firenze . . . . .                                  | 49                        | 31.109                | 31.158        | 8,5           | 264.600        | —                         | 28.642                | 28.642         | 132.100                   | 1200   | 397.900          | 358.100          |
| Livorno . . . . .                                  | 14                        | 3.279                 | 3.293         | 13,4          | 43.800         | 14                        | 10.037                | 10.051         | 16.300                    | —  | 60.100           | 57.700           |
| Pisa . . . . .                                     | —                         | 7.390                 | 7.390         | 11,0          | 81.200         | —                         | 7.850                 | 7.850          | 47.300                    | —  | 128.500          | 117.400          |
| Arezzo . . . . .                                   | 38                        | 7.954                 | 8.002         | 12,1          | 96.300         | —                         | 15.172                | 15.172         | 48.800                    | 2400   | 147.600          | 147.600          |
| Siena . . . . .                                    | 184                       | 9.016                 | 9.200         | 7,1           | 64.000         | 890                       | 19.710                | 20.600         | 62.900                    | —  | 126.900          | 119.900          |
| Grosseto . . . . .                                 | 90                        | 14.835                | 14.925        | 6,0           | 89.000         | —                         | 16.890                | 16.890         | 14.500                    | —  | 103.500          | 103.500          |
| <b>TOSCANA . . . . .</b>                           | <b>382</b>                | <b>89.209</b>         | <b>89.591</b> | <b>9,1</b>    | <b>809.600</b> | <b>907</b>                | <b>104.515</b>        | <b>105.422</b> | <b>349.200</b>            | <b>4.400</b>                                       | <b>1.163.200</b> | <b>1.097.200</b> |
| MONTAGNA . . . . .                                 | 22                        | 10.559                | 10.581        | 10,3          | 108.200        | 101                       | 10.327                | 10.428         | 36.400                    | 900  | 145.500          | 138.800          |
| COLLINA . . . . .                                  | 347                       | 70.041                | 70.388        | 8,9           | 625.300        | 806                       | 88.637                | 89.443         | 295.000                   | 3.300  | 923.600          | 868.000          |
| PIANURA . . . . .                                  | 13                        | 8.609                 | 8.622         | 8,8           | 76.100         | —                         | 5.551                 | 5.551          | 17.800                    | 200  | 94.100           | 90.400           |

(a) Riferita alla superficie con impianti in produzione.

## Segue TAV. 50 — Olivo

## Segue A — SUPERFICIE E PRODUZIONE

Superficie in ettari; produzione in quintali

| PROVINCIE<br>REGIONI<br>ZONE<br>ALTIMETRICHE | COLTIVAZIONE PRINCIPALE   |                       |               |               |                | COLTIVAZIONE SECONDARIA   |                       |                |                           | PIAN-<br>TE<br>SPAR-<br>SE<br>Pro-<br>du-<br>zione | PRODUZIONE       |                |
|--|---------------------------|-----------------------|---------------|---------------|----------------|---------------------------|-----------------------|----------------|---------------------------|--|------------------|----------------|
|  | Superficie                |                       |               | Produzione    |                | Superficie                |                       |                | Produ-<br>zione<br>totale |  | Totale           | Raccolta       |
|  | non in<br>produ-<br>zione | in<br>produ-<br>zione | Totale        | per ha<br>(a) | Totale         | non in<br>produ-<br>zione | in<br>produ-<br>zione | Totale         |                           |  |                  |                |
| Perugia . . . . .                            | —                         | 16.782                | 16.782        | 7,0           | 117.900        | —                         | —                     | —              | —                         | —  | —                | —              |
| Terni . . . . .                              | 7                         | 16.984                | 16.991        | 7,4           | 126.400        | —                         | 15.254                | 15.254         | 77.300                    | 1300   | 195.200          | 195.200        |
| <b>UMBRIA . . . . .</b>                      | <b>7</b>                  | <b>33.766</b>         | <b>33.773</b> | <b>7,2</b>    | <b>244.300</b> | —                         | <b>38.614</b>         | <b>38.614</b>  | <b>105.500</b>            | <b>1.300</b>                                       | <b>351.100</b>   | <b>344.500</b> |
| MONTAGNA . . . . .                           | 2                         | 4.872                 | 4.874         | 6,9           | 33.400         | —                         | 2.360                 | 2.360          | 7.600                     | 200  | 41.200           | 40.600         |
| COLLINA . . . . .                            | 5                         | 28.894                | 28.899        | 7,3           | 210.900        | —                         | 36.254                | 36.254         | 97.900                    | 1.100  | 309.900          | 303.900        |
| PIANURA . . . . .                            | —                         | —                     | —             | —             | —              | —                         | —                     | —              | —                         | —  | —                | —              |
| Pesaro e Urbino . . . . .                    | 29                        | 194                   | 223           | 9,3           | 1.800          | —                         | 3.549                 | 3.549          | 9.500                     | 200  | 11.500           | 11.500         |
| Ancona . . . . .                             | 11                        | 249                   | 260           | 4,2           | 1.000          | —                         | 15.544                | 14.455         | 10.700                    | 100  | 11.800           | 11.200         |
| Macerata . . . . .                           | 23                        | 60                    | 83            | 20,0          | 1.200          | 16                        | 16.063                | 16.079         | 27.800                    | 800  | 29.800           | 28.700         |
| Ascoli Piceno . . . . .                      | 98                        | 730                   | 828           | 13,6          | 9.900          | —                         | 15.366                | 15.366         | 42.200                    | —  | 52.100           | 52.100         |
| <b>MARCHE . . . . .</b>                      | <b>161</b>                | <b>1.233</b>          | <b>1.394</b>  | <b>11,3</b>   | <b>13.900</b>  | <b>16</b>                 | <b>49.433</b>         | <b>49.449</b>  | <b>90.200</b>             | <b>1.100</b>                                       | <b>105.200</b>   | <b>103.500</b> |
| MONTAGNA . . . . .                           | —                         | 11                    | 11            | 4,5           | —              | —                         | 1.540                 | 1.540          | 1.000                     | 100  | 1.100            | 1.100          |
| COLLINA . . . . .                            | 161                       | 1.222                 | 1.383         | 11,4          | 13.900         | 16                        | 47.893                | 47.909         | 89.200                    | 1.000  | 104.100          | 102.400        |
| PIANURA . . . . .                            | —                         | —                     | —             | —             | —              | —                         | —                     | —              | —                         | —  | —                | —              |
| Viterbo . . . . .                            | 63                        | 13.758                | 13.821        | 10,7          | 147.700        | 135                       | 23.757                | 23.892         | 127.100                   | —  | 274.800          | 215.900        |
| Rieti . . . . .                              | 112                       | 11.590                | 11.702        | 12,6          | 145.100        | 8                         | 10.403                | 10.411         | 58.700                    | 200  | 204.000          | 183.000        |
| Roma . . . . .                               | 37                        | 31.045                | 31.082        | 7,6           | 236.900        | —                         | 3.951                 | 3.951          | 12.800                    | 3.300  | 253.000          | 227.500        |
| Latina . . . . .                             | 90                        | 12.620                | 12.710        | 7,9           | 100.100        | —                         | 10.200                | 10.200         | 31.900                    | —  | 132.000          | 124.000        |
| Frosinone . . . . .                          | 500                       | 19.000                | 19.500        | 8,6           | 161.800        | 250                       | 14.050                | 14.300         | 59.300                    | —  | 220.100          | 209.100        |
| <b>LAZIO . . . . .</b>                       | <b>802</b>                | <b>88.013</b>         | <b>88.815</b> | <b>9,0</b>    | <b>791.600</b> | <b>393</b>                | <b>62.361</b>         | <b>62.754</b>  | <b>288.800</b>            | <b>3500</b>  | <b>1.083.900</b> | <b>959.500</b> |
| MONTAGNA . . . . .                           | 221                       | 16.201                | 16.422        | 7,9           | 127.300        | 68                        | 6.318                 | 6.386          | 24.700                    | 600  | 152.600          | 143.900        |
| COLLINA . . . . .                            | 567                       | 68.613                | 69.180        | 9,3           | 638.100        | 325                       | 52.657                | 52.982         | 251.400                   | 2.700  | 892.200          | 784.900        |
| PIANURA . . . . .                            | 14                        | 3.199                 | 3.213         | 8,2           | 26.200         | —                         | 3.386                 | 3.386          | 12.700                    | 200  | 39.100           | 30.700         |
| PIANURA . . . . .                            | —                         | —                     | —             | —             | —              | —                         | —                     | —              | —                         | —  | —                | —              |
| L'Aquila . . . . .                           | 11                        | 1.526                 | 1.537         | 8,7           | 13.200         | —                         | 1.150                 | 1.150          | 8.300                     | —  | 21.500           | 20.700         |
| Teramo . . . . .                             | 121                       | 1.164                 | 1.285         | 22,5          | 26.600         | —                         | 23.600                | 23.600         | 99.700                    | 600  | 126.900          | 126.900        |
| Pescara . . . . .                            | 145                       | 7.680                 | 7.825         | 14,0          | 107.500        | 524                       | 37.817                | 38.341         | 90.800                    | 5.500  | 203.800          | 197.200        |
| Chieti . . . . .                             | 357                       | 8.694                 | 9.051         | 14,6          | 127.000        | —                         | 77.760                | 77.760         | 504.100                   | —  | 631.100          | 622.200        |
| <b>ABRUZZI . . . . .</b>                     | <b>634</b>                | <b>19.064</b>         | <b>19.698</b> | <b>14,4</b>   | <b>274.300</b> | <b>524</b>                | <b>140.327</b>        | <b>140.851</b> | <b>702.900</b>            | <b>6.100</b>                                       | <b>983.300</b>   | <b>967.000</b> |
| MONTAGNA . . . . .                           | 51                        | 3.331                 | 3.382         | 8,8           | 29.300         | 142                       | 14.962                | 15.104         | 45.700                    | 800  | 75.800           | 74.000         |
| COLLINA . . . . .                            | 583                       | 15.733                | 16.316        | 15,6          | 245.000        | 382                       | 125.365               | 125.747        | 657.200                   | 5.300  | 907.500          | 893.000        |
| PIANURA . . . . .                            | —                         | —                     | —             | —             | —              | —                         | —                     | —              | —                         | —  | —                | —              |
| Isernia . . . . .                            | 44                        | 3.223                 | 3.267         | 9,3           | 30.100         | 21                        | 3.249                 | 3.270          | 12.500                    | —  | 42.600           | 40.300         |
| Campobasso . . . . .                         | —                         | 8.284                 | 8.284         | 19,3          | 160.100        | —                         | 11.450                | 11.450         | 119.800                   | —  | 279.900          | 265.900        |
| <b>MOLISE . . . . .</b>                      | <b>44</b>                 | <b>11.507</b>         | <b>11.551</b> | <b>16,5</b>   | <b>190.200</b> | <b>21</b>                 | <b>14.699</b>         | <b>14.720</b>  | <b>132.300</b>            | <b>—</b>   | <b>322.500</b>   | <b>306.200</b> |
| MONTAGNA . . . . .                           | 32                        | 2.537                 | 2.569         | 10,1          | 25.600         | 16                        | 5.327                 | 5.343          | 33.800                    | —  | 59.400           | 56.400         |
| COLLINA . . . . .                            | 12                        | 8.970                 | 8.982         | 18,4          | 164.600        | 5                         | 9.372                 | 9.377          | 98.500                    | —  | 263.100          | 249.800        |
| PIANURA .                                    |                           |                       |               |               |                |                           |                       |                |                           |  |                  |                |

Segue Tav. 50 — Olivo

Segue A — SUPERFICIE E PRODUZIONE

Superficie in ettari; produzione in quintali

| PROVINCIE<br>REGIONI<br>ZONE<br>ALTIMETRICHE | COLTIVAZIONE PRINCIPALE   |                       |                  |               |                   | COLTIVAZIONE SECONDARIA   |                       |                  |                           | PIAN-<br>TE<br>SPAR-<br>SE<br>Pro-<br>du-<br>zione | PRODUZIONE        |                   |
|--|---------------------------|-----------------------|------------------|---------------|-------------------|---------------------------|-----------------------|------------------|---------------------------|--|-------------------|-------------------|
|  | Superficie                |                       |                  | Produzione    |                   | Superficie                |                       |                  | Produ-<br>zione<br>totale |  | Totale            | Raccolta          |
|  | non in<br>produ-<br>zione | in<br>produ-<br>zione | Totale           | per ha<br>(a) | Totale            | non in<br>produ-<br>zione | in<br>produ-<br>zione | Totale           |                           |  |                   |                   |
| Foggia . . . . .                             | 2.281                     | 36.732                | 39.013           | 26,1          | 959.500           | 865                       | 33.790                | 34.655           | 379.900                   | —  | 1.339.300         | 1.255.100         |
| Bari . . . . .                               | 1.448                     | 149.996               | 151.444          | 15,1          | 2.257.300         | 3.160                     | 122.262               | 125.412          | 630.800                   | —  | 2.888.100         | 2.766.200         |
| Taranto . . . . .                            | 159                       | 39.474                | 39.633           | 13,9          | 547.800           | 157                       | 9.052                 | 9.209            | 44.700                    | 500  | 593.000           | 528.700           |
| Brindisi . . . . .                           | 3.585                     | 63.232                | 66.837           | 8,4           | 527.900           | 440                       | 40.816                | 41.256           | 166.000                   | —  | 693.900           | 687.200           |
| Lecco . . . . .                              | 3.190                     | 77.225                | 80.415           | 23,4          | 1.809.900         | 157                       | 6.125                 | 6.282            | 127.800                   | —  | 1.937.700         | 1.821.500         |
| <b>PUGLIA . . . . .</b>                      | <b>10.643</b>             | <b>366.679</b>        | <b>377.342</b>   | <b>16,6</b>   | <b>6.102.400</b>  | <b>4.769</b>              | <b>212.045</b>        | <b>216.814</b>   | <b>1.349.200</b>          | <b>500</b>   | <b>7.452.100</b>  | <b>7.058.700</b>  |
| MONTAGNA . . . . .                           | 5                         | 112                   | 117              | 9,8           | 1.100             | 30                        | 895                   | 925              | 5.400                     | —  | 6.500             | 6.100             |
| COLLINA . . . . .                            | 2.808                     | 140.798               | 143.606          | 12,5          | 1.758.400         | 3388                      | 121.783               | 125.171          | 620.400                   | 100  | 2.378.900         | 2.261.500         |
| PIANURA . . . . .                            | 7.850                     | 225.769               | 233.619          | 19,2          | 3.342.900         | 1.351                     | 89.367                | 90.718           | 723.400                   | 400  | 5.066.700         | 4.791.100         |
| Potenza . . . . .                            | 206                       | 9.022                 | 9.228            | 12,6          | 113.700           | 635                       | 16.566                | 17.201           | 130.100                   | 2.700  | 246.500           | 242.700           |
| Matera . . . . .                             | 86                        | 14.670                | 14.756           | 13,8          | 202.900           | 475                       | 10.761                | 11.236           | 66.800                    | 2.100  | 271.800           | 166.400           |
| <b>BASILICATA . . . . .</b>                  | <b>292</b>                | <b>23.692</b>         | <b>23.984</b>    | <b>13,4</b>   | <b>316.600</b>    | <b>1110</b>               | <b>27.327</b>         | <b>28.437</b>    | <b>196.900</b>            | <b>4.800</b>                                       | <b>518.300</b>    | <b>489.100</b>    |
| MONTAGNA . . . . .                           | 19                        | 3.998                 | 4.017            | 9,4           | 37.500            | 21                        | 7.480                 | 7.501            | 43.200                    | 1400   | 82.199            | 79.600            |
| COLLINA . . . . .                            | 223                       | 13.188                | 13.411           | 12,8          | 168.500           | 839                       | 16.705                | 17.544           | 119.100                   | 2.400  | 290.000           | 248.900           |
| PIANURA . . . . .                            | 50                        | 6.506                 | 6.556            | 17,0          | 110.600           | 250                       | 3.142                 | 3.392            | 34.600                    | 1.000  | 146.200           | 80.600            |
| Cosenza . . . . .                            | 1.104                     | 49.703                | 50.837           | 7,9           | 347.100           | 330                       | 24.426                | 24.756           | 145.300                   | 2.200  | 494.600           | 190.700           |
| Catanzaro . . . . .                          | 1.405                     | 63.270                | 64.675           | 7,7           | 485.900           | 80                        | 10.470                | 10.550           | 29.700                    | —  | 516.600           | 397.600           |
| Reggio di Calabria . . . . .                 | 144                       | 57.146                | 57.290           | 11,9          | 626.600           | —                         | 7.315                 | 7.315            | 12.000                    | —  | 638.600           | 638.600           |
| <b>CALABRIA . . . . .</b>                    | <b>2.653</b>              | <b>170.119</b>        | <b>172.772</b>   | <b>8,6</b>    | <b>1.460.600</b>  | <b>410</b>                | <b>42.211</b>         | <b>42.621</b>    | <b>187.000</b>            | <b>2.200</b>                                       | <b>1.649.800</b>  | <b>1.226.900</b>  |
| MONTAGNA . . . . .                           | 620                       | 35.302                | 35.922           | 9,1           | 320.800           | 130                       | 9.130                 | 9.260            | 34.400                    | 1.500  | 356.700           | 284.400           |
| COLLINA . . . . .                            | 1.550                     | 115.242               | 116.802          | 8,9           | 926.500           | 270                       | 30.539                | 30.809           | 143.000                   | 700  | 1.070.200         | 736.700           |
| PIANURA . . . . .                            | 473                       | 19.575                | 20.048           | 10,9          | 213.300           | 10                        | 2.542                 | 2.552            | 9.600                     | —  | 222.900           | 205.800           |
| Trapani . . . . .                            | 21                        | 11.903                | 11.924           | 19,5          | 232.600           | 470                       | 15.504                | 15.974           | 160.100                   | —  | 392.700           | 378.700           |
| Palermo . . . . .                            | —                         | 19.167                | 19.167           | 16,5          | 316.700           | —                         | 26.935                | 25.935           | 131.800                   | 4.800  | 453.300           | 453.300           |
| Messina . . . . .                            | 26                        | 25.007                | 25.033           | 6,1           | 128.300           | —                         | 24.552                | 24.552           | 48.200                    | 2.600  | 179.100           | 167.400           |
| Agrigento . . . . .                          | 34                        | 15.480                | 15.514           | 35,9          | 856.300           | —                         | 14.772                | 14.772           | 176.400                   | 1.700  | 734.400           | 712.500           |
| Caltanissetta . . . . .                      | —                         | 3.315                 | 3.315            | 6,8           | 22.600            | —                         | 15.200                | 15.200           | 21.100                    | 100  | 43.800            | 41.600            |
| Enna . . . . .                               | 70                        | 13.480                | 13.550           | 6,2           | 83.000            | 110                       | 4.380                 | 4.270            | 14.900                    | 700  | 98.600            | 66.500            |
| Catania . . . . .                            | 112                       | 3.105                 | 3.217            | 26,4          | 82.100            | 17                        | 94.717                | 94.734           | 496.800                   | 300  | 489.200           | 420.400           |
| Ragusa . . . . .                             | 3                         | 9.343                 | 9.346            | 11,6          | 108.100           | —                         | 44.800                | 44.800           | 156.900                   | —  | 265.000           | 256.300           |
| Siracusa . . . . .                           | 476                       | 10.249                | 10.725           | 17,0          | 173.900           | 358                       | 35.003                | 35.361           | 167.700                   | 4.500  | 346.100           | 285.300           |
| <b>SICILIA . . . . .</b>                     | <b>742</b>                | <b>111.049</b>        | <b>111.791</b>   | <b>15,3</b>   | <b>1.703.600</b>  | <b>955</b>                | <b>275.763</b>        | <b>276.718</b>   | <b>1.283.900</b>          | <b>14.700</b>                                      | <b>3.002.200</b>  | <b>2.782.000</b>  |
| MONTAGNA . . . . .                           | 45                        | 17.683                | 17.728           | 9,1           | 161.300           | 9                         | 36.686                | 36.695           | 159.700                   | 2.400  | 323.400           | 303.600           |
| COLLINA . . . . .                            | 438                       | 71.472                | 71.907           | 14,1          | 1.027.200         | 439                       | 195.602               | 196.041          | 917.300                   | 10.100   | 1.954.600         | 1.803.200         |
| PIANURA . . . . .                            | 262                       | 21.894                | 22.156           | 23,3          | 515.100           | 507                       | 43.475                | 43.982           | 206.900                   | 2.200  | 724.200           | 675.200           |
| Sassari . . . . .                            | 15                        | 11.316                | 11.331           | 6,4           | 61.200            | 34                        | 2.163                 | 2.197            | 7.700                     | 300  | 69.200            | 62.200            |
| Nuoro . . . . .                              | 41                        | 7.973                 | 8.014            | 5,3           | 42.000            | 5                         | 5.867                 | 5.872            | 16.100                    | 3.900  | 62.000            | 46.300            |
| Oristano . . . . .                           | 6                         | 2.889                 | 2.895            | 4,0           | 11.500            | 8                         | 3.877                 | 3.885            | 7.800                     | 1.200  | 20.500            | 14.600            |
| Cagliari . . . . .                           | 61                        | 3.819                 | 3.880            | 3,7           | 14.300            | 58                        | 10.959                | 11.027           | 20.400                    | —  | 34.700            | 17.400            |
| <b>SARDEGNA . . . . .</b>                    | <b>123</b>                | <b>25.997</b>         | <b>26.120</b>    | <b>5,0</b>    | <b>129.000</b>    | <b>105</b>                | <b>22.876</b>         | <b>22.981</b>    | <b>52.000</b>             | <b>5.400</b>                                       | <b>186.400</b>    | <b>140.500</b>    |
| MONTAGNA . . . . .                           | 9                         | 465                   | 474              | 4,7           | 2.200             | —                         | 547                   | 547              | 1.600                     | 500  | 4.300             | 3.800             |
| COLLINA . . . . .                            | 83                        | 14.399                | 14.482           | 5,0           | 72.300            | 57                        | 15.364                | 15.421           | 36.300                    | 4.100  | 112.700           | 81.200            |
| PIANURA . . . . .                            | 31                        | 11.133                | 11.164           | 4,9           | 54.500            | 48                        | 6.965                 | 7.013            | 14.100                    | 800  | 69.400            | 55.500            |
| <b>ITALIA . . . . .</b>                      | <b>18.527</b>             | <b>1.035.353</b>      | <b>1.053.890</b> | <b>12,9</b>   | <b>13.320.000</b> | <b>9.664</b>              | <b>1.101.580</b>      | <b>1.111.244</b> | <b>5.138.000</b>          | <b>51.000</b>                                      | <b>18.509.000</b> | <b>16.981.000</b> |
| MONTAGNA . . . . .                           | 1.258                     | 114.011               | 115.269          | 9,4           | 1.069.200         | 517                       | 122.064               | 122.581          | 480.900                   | 8.900  | 1.559.000         | 1.427.700         |
| COLLINA . . . . .                            | 8.445                     | 620.988               | 629.433          | 11,6          | 6.867.000         | 6.954                     | 818.788               | 825.742          | 3.616.700                 | 35.400   | 10.519.100        | 9.560.100         |
| PIANURA . . . . .                            | 8.824                     | 300.354               | 309.178          | 17,9          | 5.383.800         | 2.193                     | 160.728               | 162.921          | 1.040.400                 | 6.700  | 6.430.900         | 5.993.200         |

(a) Cfr. nota a pag. 236.

Segue Tav. 50 — Olivo

B — VARIAZIONE DEGLI IMPLANTI

Ettari

| REGIONI                         | MONTAGNA                                  |                             |                  | COLLINA                                  |   |                             | PIANURA          |  |   |                             |                  |  |
|---------------------------------|---|-----------------------------|------------------|--|---|-----------------------------|------------------|--|---|-----------------------------|------------------|--|
|                                 | Superficie all'inizio dell'annata agraria | Variazioni durante l'annata |                  | Superficie alla fine dell'annata agraria | Superficie all'inizio dell'annata agraria | Variazioni durante l'annata |                  | Superficie alla fine dell'annata agraria | Superficie all'inizio dell'annata agraria | Variazioni durante l'annata |                  | Superficie alla fine dell'annata agraria |
|                                 |   | per nuovi impianti          | per estirpazioni |  |   | per nuovi impianti          | per estirpazioni |  |   | per nuovi impianti          | per estirpazioni |  |
| <b>COLTIVAZIONE PRINCIPALE</b>  |   |                             |                  |  |   |                             |                  |  |   |                             |                  |  |
| Lombardia . . . . .             | 865                                       | —                           | —                | 865                                      | 377                                       | —                           | —                | 377                                      | —   | —                           | —                | —  |
| Trentino-Alto Adige . . . . .   | 344                                       | —                           | —                | 344                                      | —   | —                           | —                | —  | —   | —                           | —                | —  |
| Trento . . . . .                | 344                                       | —                           | —                | 344                                      | —   | —                           | —                | —  | —   | —                           | —                | —  |
| Veneto . . . . .                | 982                                       | 1                           | 18               | 965                                      | 1.538                                     | 15                          | 31               | 1.522                                    | 473                                       | 10                          | 7                | 476                                      |
| Friuli-Venezia Giulia . . . . . | —   | —                           | —                | —  | 3   | —                           | —                | 3  | —   | —                           | —                | —  |
| Liguria . . . . .               | 6.043                                     | 3                           | 7                | 6.039                                    | 22.229                                    | 6                           | 12               | 22.223                                   | —   | —                           | —                | —  |
| Emilia-Romagna . . . . .        | —   | —                           | —                | —  | 505                                       | 1                           | —                | 506                                      | 54  | —                           | —                | 54                                       |
| Toscana . . . . .               | 10.590                                    | 2                           | 11               | 10.581                                   | 70.525                                    | 33                          | 170              | 70.388                                   | 8.632                                     | —                           | 10               | 8.622                                    |
| Umbria . . . . .                | 4.874                                     | 2                           | 2                | 4.874                                    | 28.901                                    | 5                           | 7                | 28.899                                   | —   | —                           | —                | —  |
| Marche . . . . .                | 11  | —                           | —                | 11                                       | 1.289                                     | 94                          | —                | 1.383                                    | —   | —                           | —                | —  |
| Lazio . . . . .                 | 16.426                                    | 6                           | 10               | 16.422                                   | 69.246                                    | 46                          | 112              | 69.180                                   | 3.224                                     | 6                           | 17               | 3.213                                    |
| Abruzzi . . . . .               | 3.378                                     | 13                          | 9                | 3.382                                    | 16.241                                    | 93                          | 18               | 16.316                                   | —   | —                           | —                | —  |
| Molise . . . . .                | 2.597                                     | —                           | 28               | 2.569                                    | 8.997                                     | —                           | 15               | 8.982                                    | —   | —                           | —                | —  |
| Campania . . . . .              | 10.932                                    | 54                          | 27               | 10.959                                   | 49.379                                    | 102                         | 35               | 49.446                                   | 3.266                                     | 14                          | 10               | 3.270                                    |
| Puglia . . . . .                | 122                                       | —                           | 5                | 117                                      | 143.569                                   | 129                         | 92               | 143.606                                  | 233.465                                   | 318                         | 164              | 233.619                                  |
| Basilicata . . . . .            | 4.019                                     | —                           | 2                | 4.017                                    | 13.419                                    | 8                           | 16               | 13.411                                   | 6.571                                     | —                           | 15               | 6.556                                    |
| Calabria . . . . .              | 36.527                                    | 15                          | 620              | 35.922                                   | 118.142                                   | 25                          | 1.365            | 116.802                                  | 20.295                                    | 8                           | 255              | 20.048                                   |
| Sicilia . . . . .               | 17.734                                    | 2                           | 8                | 17.728                                   | 71.945                                    | 13                          | 51               | 71.907                                   | 22.153                                    | 14                          | 11               | 22.156                                   |
| Sardegna . . . . .              | 466                                       | 9                           | 1                | 474                                      | 14.535                                    | 36                          | 89               | 14.482                                   | 11.167                                    | 4                           | 7                | 11.164                                   |
| <b>ITALIA . . . . .</b>         | <b>115.910</b>                            | <b>107</b>                  | <b>748</b>       | <b>115.269</b>                           | <b>630.840</b>                            | <b>606</b>                  | <b>2.013</b>     | <b>629.433</b>                           | <b>309.300</b>                            | <b>374</b>                  | <b>496</b>       | <b>309.178</b>                           |
| <b>COLTIVAZIONE SECONDARIA</b>  |   |                             |                  |  |   |                             |                  |  |   |                             |                  |  |
| Lombardia . . . . .             | 2.232                                     | —                           | 5                | 2.227                                    | 3.292                                     | —                           | —                | 3.292                                    | —   | —                           | —                | —  |
| Trentino-Alto Adige . . . . .   | 58  | —                           | 3                | 55                                       | —   | —                           | —                | —  | —   | —                           | —                | —  |
| Trento . . . . .                | 58  | —                           | 3                | 55                                       | —   | —                           | —                | —  | —   | —                           | —                | —  |
| Veneto . . . . .                | 202                                       | —                           | 11               | 191                                      | 5.231                                     | 15                          | 45               | 5.201                                    | 819                                       | 7                           | 11               | 815                                      |
| Friuli-Venezia Giulia . . . . . | —   | —                           | —                | —  | 30  | —                           | —                | 30                                       | —   | —                           | —                | —  |
| Liguria . . . . .               | 477                                       | —                           | 1                | 476                                      | 2.494                                     | 2                           |                  |  |   |                             |                  |  |

TAV. 51 — Utilizzazione della produzione di olive raccolte

Quintali

| PROVINCIE<br>REGIONI                    | CONSUMO<br>DIRETTO | OLEIFICAZIONE       |                        |                                  | PROVINCIE<br>REGIONI         | CONSUMO<br>DIRETTO | OLEIFICAZIONE       |                        |                                  |
|---|--------------------|---------------------|------------------------|----------------------------------|------------------------------|--------------------|---------------------|------------------------|----------------------------------|
|   |                    | Olive<br>oleificate | Resa<br>in olio<br>(a) | Olio<br>di pressione<br>prodotto |                              |                    | Olive<br>oleificate | Resa<br>in olio<br>(a) | Olio<br>di pressione<br>prodotto |
| Como . . . . .                          | —                  | 300                 | 18,0                   | 100                              | Viterbo . . . . .            | 600                | 215.300             | 15,4                   | 33.300                           |
| Bergamo . . . . .                       | —                  | 200                 | 18,0                   | —                                | Rieti . . . . .              | 100                | 182.900             | 18,8                   | 34.400                           |
| Brescia . . . . .                       | —                  | 5.300               | 17,5                   | 900                              | Roma . . . . .               | 4.000              | 223.500             | 18,0                   | 40.200                           |
| Mantova . . . . .                       | —                  | —                   | 20,0                   | —                                | Latina . . . . .             | 12.000             | 112.000             | 19,1                   | 21.400                           |
| LOMBARDIA . . . . .                     | —                  | 5.800               | 17,2                   | 1.000                            | Frosinone . . . . .          | 10.200             | 198.200             | 16,9                   | 33.700                           |
| Trento - TRENTINO-A.<br>ADIGE . . . . . | —                  | 400                 | 20,0                   | 100                              | LAZIO . . . . .              | 26.900             | 932.600             | 17,5                   | 163.000                          |
| Verona . . . . .                        | —                  | 6.400               | 17,7                   | 1.100                            | L'Aquila . . . . .           | —                  | 20.700              | 19,8                   | 4.100                            |
| Vicenza . . . . .                       | —                  | 1.400               | 21,7                   | 300                              | Teramo . . . . .             | 1.200              | 125.700             | 16,9                   | 21.200                           |
| Treviso . . . . .                       | —                  | 300                 | 23,8                   | 100                              | Pescara . . . . .            | 7.200              | 190.000             | 18,0                   | 32.200                           |
| Padova . . . . .                        | —                  | 200                 | 16,6                   | —                                | Chieti . . . . .             | 9.100              | 613.100             | 16,9                   | 103.800                          |
| VENETO . . . . .                        | —                  | 8.300               | 18,1                   | 1.500                            | ABRUZZI . . . . .            | 17.500             | 949.500             | 17,0                   | 161.300                          |
| Trieste - FRIULI-V. G.                  | —                  | 600                 | 25,8                   | 200                              | Isernia . . . . .            | —                  | 40.300              | 15,9                   | 6.400                            |
| Imperia . . . . .                       | 1.900              | 210.900             | 20,4                   | 43.000                           | Campobasso . . . . .         | —                  | 265.900             | 18,0                   | 47.900                           |
| Savona . . . . .                        | 100                | 76.400              | 23,7                   | 18.100                           | MOLISE . . . . .             | —                  | 306.200             | 17,7                   | 54.300                           |
| Genova . . . . .                        | 300                | 30.000              | 23,1                   | 6.900                            | Caserta . . . . .            | 4.300              | 104.400             | 17,2                   | 18.000                           |
| La Spezia . . . . .                     | —                  | 19.400              | 16,0                   | 3.100                            | Benevento . . . . .          | 1.700              | 209.400             | 17,6                   | 36.800                           |
| LIGURIA . . . . .                       | 2.300              | 335.700             | 21,1                   | 71.100                           | Napoli . . . . .             | 200                | 137.600             | 19,7                   | 27.100                           |
| Ravenna . . . . .                       | —                  | 2.900               | 16,5                   | 500                              | Avellino . . . . .           | 3.100              | 100.500             | 17,3                   | 17.400                           |
| Forlì . . . . .                         | —                  | 20.000              | 17,5                   | 3.500                            | Salerno . . . . .            | 500                | 647.200             | 18,2                   | 118.800                          |
| EMILIA-ROM. . . . .                     | —                  | 22.900              | 17,5                   | 4.000                            | CAMPANIA . . . . .           | 9.800              | 1.199.100           | 18,2                   | 218.100                          |
| Massa-Carrara . . . . .                 | 400                | 32.600              | 19,6                   | 6.400                            | Foggia . . . . .             | 96.200             | 1.138.900           | 19,9                   | 230.400                          |
| Lucca . . . . .                         | 300                | 58.900              | 17,4                   | 10.200                           | Bari . . . . .               | 21.000             | 2.745.200           | 19,7                   | 540.400                          |
| Pistoia . . . . .                       | 300                | 100.500             | 18,4                   | 18.500                           | Taranto . . . . .            | 3.800              | 524.900             | 15,5                   | 81.200                           |
| Pistoia . . . . .                       | 200                | 357.900             | 16,7                   | 59.900                           | Brindisi . . . . .           | 500                | 686.700             | 16,2                   | 111.200                          |
| Firenze . . . . .                       | 900                | 56.800              | 19,5                   | 11.100                           | Lecce . . . . .              | 23.700             | 1.797.800           | 17,1                   | 307.900                          |
| Livorno . . . . .                       | —                  | 16,8                | 18,900                 | —                                | PUGLIA . . . . .             | 145.200            | 6.913.500           | 18,4                   | 1.271.100                        |
| Pisa . . . . .                          | 5.200              | 112.200             | 16,8                   | 27.000                           | Potenza . . . . .            | 6.800              | 235.900             | 15,0                   | 35.400                           |
| Arezzo . . . . .                        | —                  | 147.600             | 18,3                   | 21.000                           | Matera . . . . .             | 4.600              | 161.800             | 19,6                   | 31.700                           |
| Siena . . . . .                         | —                  | 119.900             | 17,5                   | 21.000                           | BASILICATA . . . . .         | 11.400             | 397.700             | 16,9                   | 67.100                           |
| Grosseto . . . . .                      | —                  | 103.500             | 17,9                   | 18.500                           | Cosenza . . . . .            | 6.400              | 184.300             | 16,0                   | 29.500                           |
| TOSCANA . . . . .                       | 7.300              | 1.089.900           | 17,6                   | 191.500                          | Catanzaro . . . . .          | 9.400              | 389.200             | 16,3                   | 63.300                           |
| Perugia . . . . .                       | —                  | 195.200             | 18,6                   | 36.400                           | Reggio di Calabria . . . . . | 3.000              | 635.600             | 16,7                   | 106.300                          |
| Terni . . . . .                         | —                  | 149.300             | 18,5                   | 27.700                           | CALABRIA . . . . .           | 18.800             | 1.208.100           | 16,5                   | 199.100                          |
| UMBRIA . . . . .                        | —                  | 344.500             | 18,6                   | 64.100                           | Trapani . . . . .            | 29.100             | 349.600             | 21,2                   | 74.100                           |
| Pesaro e Urbino . . . . .               | 400                | 11.100              | 18,1                   | 2.000                            | Palermo . . . . .            | 22.100             | 431.200             | 22,8                   | 98.200                           |
| Ancona . . . . .                        | 400                | 10.800              | 19,4                   | 2.100                            | Messina . . . . .            | 1.300              | 166.100             | 24,2                   | 40.300                           |
| Macerata . . . . .                      | 1.200              | 27.500              | 17,9                   | 4.900                            | Agrigento . . . . .          | 176.500            | 536.000             | 21,5                   | 115.200                          |
| Ascoli Piceno . . . . .                 | 1.600              | 50.500              | 18,0                   | 9.100                            | Caltanissetta . . . . .      | 5.000              | 36.600              | 17,7                   | 6.500                            |
| MARCHE . . . . .                        | 3.600              | 99.900              | 18,1                   | 18.100                           | Enna . . . . .               | 16.000             | 50.500              | 17,8                   | 9.000                            |
|   |                    |                     |                        |                                  | Catania . . . . .            | 24.200             | 396.200             | 18,6                   | 73.900                           |
|   |                    |                     |                        |                                  | Ragusa . . . . .             | 62.800             | 193.500             | 20,0                   | 38.600                           |
|   |                    |                     |                        |                                  | Siracusa . . . . .           | 74.300             | 211.000             | 20,0                   | 42.200                           |
|   |                    |                     |                        |                                  | SICILIA . . . . .            | 411.300            | 2.370.700           | 21,0                   | 498.000                          |
|   |                    |                     |                        |                                  | Sassari . . . . .            | 2.000              | 60.200              | 16,9                   | 10.200                           |
|   |                    |                     |                        |                                  | Nuoro . . . . .              | 1.000              | 45.300              | 19,6                   | 8.900                            |
|   |                    |                     |                        |                                  | Oristano . . . . .           | 1.300              | 13.300              | 21,8                   | 2.900                            |
|   |                    |                     |                        |                                  | Cagliari . . . . .           | 600                | 16.800              | 20,2                   | 3.400                            |
|   |                    |                     |                        |                                  | SARDEGNA . . . . .           | 4.900              | 135.600             | 18,7                   | 25.400                           |
|   |                    |                     |                        |                                  | ITALIA . . . . .             | 659.000            | 16.322.000          | 18,4                   | 3.009.000                        |

(a) Chilogrammi di olio per quintale di olive oleificate.

TAV. 52 — Arancio

A — SUPERFICIE E PRODUZIONE

Superficie in ettari; produzione in quintali

| PROVINCIE<br>REGIONI<br>ZONA<br>ALTIMETRICHE | COLTIVAZIONE PRINCIPALE |                  |            | COLTIVAZIONE SECONDARIA |           |                      | PIANTE<br>SPARSE<br>Produzione | PRODUZIONE       |          |        |          |         |
|--|-------------------------|------------------|------------|-------------------------|-----------|----------------------|--------------------------------|------------------|----------|--------|----------|---------|
|  | Superficie              |                  | Produzione | Superficie              |           | Produzione           |                                | Totale           | Raccolta |        |          |         |
|  | non in<br>produzione    | in<br>produzione | Totale     | per ha<br>(a)           | Totale    | non in<br>produzione |                                | in<br>produzione | Totale   | Totale | Raccolta |         |
| Imperia . . . . .                            | —                       | 12               | 12         | 78,9                    | 900       | 3                    | 127                            | 130              | 1.300    | 100    | 2.300    | 2.300   |
| Savona . . . . .                             | —                       | 4                | 4          | 125,0                   | 500       | —                    | 4                              | 4                | 100      | 200    | 800      | 800     |
| Genova . . . . .                             | —                       | —                | —          | —                       | —         | —                    | 72                             | 72               | 1.700    | 1.800  | 3.500    | 3.500   |
| La Spezia . . . . .                          | —                       | —                | —          | —                       | —         | —                    | —                              | —                | —        | 300    | 300      | 300     |
| LIGURIA . . . . .                            | —                       | 16               | 16         | 87,5                    | 1.400     | 3                    | 203                            | 206              | 3.100    | 2.400  | 6.900    | 6.900   |
| MONTAGNA<br>COLLINA . . . . .                | —                       | —                | —          | —                       | —         | —                    | 42                             | 42               | 1.000    | 1.000  | 2.000    | 2.000   |
| Massa-Carrara . . . . .                      | —                       | 6                | 6          | 35,0                    | 200       | —                    | 7                              | 7                | 100      | 200    | 500      | 500     |
| Lucca . . . . .                              | —                       | 6                | 6          | 250,0                   | 1.500     | —                    | —                              | —                | —        | 500    | 500      | 500     |
| Livorno . . . . .                            | —                       | 6                | 6          | 150,0                   | 900       | —                    | 2                              | 2                | 100      | 200    | 1.500    | 1.400   |
| Grosseto . . . . .                           | —                       | 6                | 6          | 150,0                   | 900       | —                    | 2                              | 2                | 100      | 200    | 1.200    | 1.200   |
| TOSCANA . . . . .                            | —                       | 18               | 18         | 144,4                   | 2.600     | —                    | 9                              | 9                | 200      | 900    | 3.700    | 3.600   |
| MONTAGNA<br>COLLINA . . . . .                | —                       | 6                | 6          | 33,3                    | 200       | —                    | 7                              | 7                | 100      | 300    | 600      | 600     |
| PIANURA . . . . .                            | —                       | 12               | 12         | 290,0                   | 2.400     | —                    | 2                              | 2                | 100      | 200    | 2.700    | 2.600   |
| Latina . . . . .                             | —                       | 2.500            | 2.500      | 118,9                   | 297.300   | —                    | —                              | —                | —        | 5.700  | 303.000  | 288.700 |
| Frosinone . . . . .                          | —                       | 40               | 40         | 70,0                    | 2.800     | —                    | 10                             | 10               | 500      | 200    | 3.500    | 3.400   |
| LAZIO . . . . .                              | —                       | 2.540            | 2.540      | 118,2                   | 300.100   | —                    | 10                             | 10               | 500      | 5.900  | 306.500  | 292.100 |
| MONTAGNA<br>COLLINA . . . . .                | —                       | 410              | 410        | 108,5                   | 44.500    | —                    | 10                             | 10               | 500      | 3.400  | 48.400   | 46.900  |
| PIANURA . . . . .                            | —                       | 2.130            | 2.130      | 120,0                   | 255.600   | —                    | —                              | —                | —        | 2.500  | 258.100  | 245.200 |
| Chieti-ABRUZZI . . . . .                     | —                       | 27               | 27         | 164,8                   | 4.500     | —                    | 61                             | 61               | 1.700    | —      | 6.200    | 6.200   |
| MONTAGNA<br>COLLINA . . . . .                | —                       | 27               | 27         | 164,8                   | 4.500     | —                    | 61                             | 61               | 1.700    | —      | 6.200    | 6.200   |
| Caserta . . . . .                            | 45                      | 1.171            | 1.216      | 150,3                   | 176.000   | —                    | 330                            | 330              | 16.000   | 7.500  | 199.500  | 194.800 |
| Benevento . . . . .                          | —                       | —                | —          | —                       | —         | —                    | —                              | —                | —        | —      | —        | —       |
| Napoli . . . . .                             | —                       | 1.061            | 1.061      | 119,0                   | 126.300   | —                    | 2.265                          | 2.265            | 70.700   | 3.100  | 200.100  | 116.900 |
| Salerno . . . . .                            | 128                     | 2.403            | 2.531      | 164,6                   | 394.700   | 40                   | 1.011                          | 1.051            | 90.700   | 3.500  | 488.900  | 479.100 |
| CAMPANIA . . . . .                           | 173                     | 4.635            | 4.808      | 150,4                   | 697.000   | 40                   | 3.606                          | 3.646            | 177.400  | 14.100 | 888.500  | 790.800 |
| MONTAGNA<br>COLLINA . . . . .                | 2                       | 33               | 35         | 109,1                   | 3.600     | —                    | —                              | —                | —        | 600    | 4.200    | 4.200   |
| PIANURA . . . . .                            | 116                     | 2.828            | 2.944      | 172,3                   | 487.400   | 40                   | 2.648                          | 2.648            | 99.000   | 5.300  | 310.300  | 224.400 |
| Foggia . . . . .                             | 2                       | 435              | 437        | 111,0                   | 62.600    | —                    | —                              | —                | —        | —      | 62.600   | 50.100  |
| Bari . . . . .                               | —                       | 39               | 39         | 102,3                   | 4.000     | —                    | 38                             | 38               | 500      | 1.400  | 5.900    | 5.900   |
| Taranto . . . . .                            | 130                     | 1.214            | 1.344      | 102,3                   | 197.000   | —                    | —                              | —                | —        | 800    | 197.800  | 185.400 |
| Brindisi . . . . .                           | 2                       | 38               | 40         | 88,9                    | 3.400     | —                    | 222                            | 222              | 11.400   | 100    | 14.900   | 14.900  |
| Lecce . . . . .                              | 86                      | 379              | 465        | 81,7                    | 31.000    | 56                   | 842                            | 898              | 20.100   | —      | 51.100   | 51.100  |
| PUGLIA . . . . .                             | 220                     | 2.105            | 2.325      | 141,6                   | 298.000   | 56                   | 1.102                          | 1.158            | 32.000   | 2.300  | 332.300  | 307.400 |
| MONTAGNA<br>COLLINA . . . . .                | 69                      | 868              | 937        | 131,9                   | 114.500   | —                    | 10                             | 10               | 300      | 200    | 115.000  | 100.000 |
| PIANURA . . . . .                            | 151                     | 1.237            | 1.388      | 148,3                   | 183.500   | 56                   | 1.092                          | 1.148            | 31.700   | 2.100  | 217.300  | 207.400 |
| Potenza . . . . .                            | —                       | 2                | 2          | 100,0                   | 200       | —                    | 350                            | 350              | 2.600    | 200    | 3.000    | 3.000   |
| Matera . . . . .                             | 128                     | 1.529            | 1.657      | 131,4                   | 205.600   | —                    | 503                            | 503              | 38.700   | 16.000 | 260.300  | 221.500 |
| BASILICATA . . . . .                         | 128                     | 1.531            | 1.659      | 134,4                   | 205.800   | —                    | 853                            | 853              | 41.300   | 16.200 | 263.300  | 224.500 |
| MONTAGNA<br>COLLINA . . . . .                | —                       | 1                | 1          | 100,0                   | 100       | —                    | 80                             | 80               | 600      | 100    | 800      | 800     |
| PIANURA . . . . .                            | 92                      | 871              | 963        | 160,0                   | 139.400   | —                    | 408                            | 408              | 11.500   | 5.100  | 82.900   | 71.000  |
| Cosenza . . . . .                            | 365                     | 5.029            | 5.394      | 175,5                   | 882.800   | 129                  | 582                            | 711              | 52.700   | 2.200  | 937.700  | 930.500 |
| Catanzaro . . . . .                          | 406                     | 5.135            | 5.541      | 188,3                   | 658.800   | —                    | 670                            | 670              | 15.900   | —      | 674.700  | 638.100 |
| Reggio di Calabria . . . . .                 | 383                     | 11.991           | 12.374     | 141,3                   | 1.730.300 | 596                  | 2.760                          | 3.356            | 205.800  | 5.500  | 1.941.60 |         |

Segue Tav. 52 — Arancio

Segue A — SUPERFICIE E PRODUZIONE

Superficie in ettari; produzione in quintali

| PROVINCIE<br>REGIONI<br>ZONE<br>ALTIMETRICHE | COLTIVAZIONE PRINCIPALE   |                       |                |               |                   | COLTIVAZIONE SECONDARIA   |                       |               |                           | PIANTE<br>SPARSE<br>Produ-<br>zione | PRODUZIONE        |                   |
|--|---------------------------|-----------------------|----------------|---------------|-------------------|---------------------------|-----------------------|---------------|---------------------------|-------------------------------------|-------------------|-------------------|
|  | Superficie                |                       |                | Produzione    |                   | Superficie                |                       |               | Produ-<br>zione<br>totale |                                     | Totale            | Raccolta          |
|  | non in<br>produ-<br>zione | in<br>produ-<br>zione | Totale         | per ha<br>(a) | Totale            | non in<br>produ-<br>zione | in<br>produ-<br>zione | Totale        |                           |                                     |                   |                   |
| Trapani . . . . .                            | 25                        | 990                   | 1.015          | 192,1         | 190.200           | —                         | 60                    | 60            | 8.000                     | 800                                 | 199.000           | 187.100           |
| Palermo . . . . .                            | —                         | 627                   | 627            | 165,6         | 103.800           | —                         | 3.924                 | 3.924         | 136.700                   | 1.800                               | 240.500           | 236.000           |
| Messina . . . . .                            | 5                         | 2.769                 | 2.774          | 145,2         | 404.800           | —                         | 1.783                 | 1.783         | 76.800                    | 1.800                               | 483.400           | 483.400           |
| Agrigento . . . . .                          | 123                       | 1.718                 | 1.841          | 153,4         | 263.600           | —                         | 85                    | 85            | 2.900                     | 100                                 | 266.600           | 266.000           |
| Caltanissetta . . . . .                      | —                         | 617                   | 617            | 82,5          | 50.900            | —                         | 148                   | 148           | 2.100                     | 100                                 | 53.100            | 50.500            |
| Enna . . . . .                               | 140                       | 6.180                 | 6.320          | 172,0         | 1.063.100         | —                         | —                     | —             | —                         | 800                                 | 1.063.900         | 691.800           |
| Catania . . . . .                            | 1.790                     | 27.877                | 29.667         | 224,9         | 6.270.800         | —                         | 490                   | 490           | 9.700                     | —                                   | 6.280.500         | 5.825.800         |
| Ragusa . . . . .                             | 28                        | 2.327                 | 2.355          | 201,6         | 469.300           | —                         | —                     | —             | —                         | —                                   | 469.300           | 469.300           |
| Siracusa . . . . .                           | 528                       | 15.854                | 16.382         | 204,6         | 4.195.200         | —                         | —                     | —             | —                         | —                                   | 4.195.200         | 4.195.200         |
| <b>SICILIA . . . . .</b>                     | <b>2.639</b>              | <b>58.959</b>         | <b>61.598</b>  | <b>220,7</b>  | <b>13.011.700</b> | <b>—</b>                  | <b>6.480</b>          | <b>6.480</b>  | <b>236.200</b>            | <b>3.600</b>                        | <b>13.251.500</b> | <b>12.405.100</b> |
| MONTAGNA . . . . .                           | 35                        | 3.903                 | 3.940          | 159,0         | 621.000           | —                         | 815                   | 815           | 26.700                    | 1.000                               | 648.700           | 616.500           |
| COLLINA . . . . .                            | 1.906                     | 39.646                | 41.552         | 217,0         | 8.602.200         | —                         | 2.931                 | 2.931         | 101.200                   | 1.900                               | 8.705.300         | 7.954.000         |
| PIANURA . . . . .                            | 698                       | 15.408                | 16.106         | 245,9         | 3.788.500         | —                         | 2.734                 | 2.734         | 108.300                   | 700                                 | 3.897.500         | 3.834.600         |
| Sassari . . . . .                            | 4                         | 157                   | 161            | 40,7          | 6.400             | —                         | 25                    | 25            | 200                       | 600                                 | 7.200             | 7.200             |
| Nuoro . . . . .                              | 88                        | 367                   | 455            | 88,6          | 32.200            | 1                         | 2                     | 3             | 100                       | 1.200                               | 33.500            | 32.100            |
| Oristano . . . . .                           | 7                         | 562                   | 569            | 80,2          | 48.600            | —                         | 182                   | 182           | 8.100                     | 1.100                               | 57.800            | 52.000            |
| Cagliari . . . . .                           | 103                       | 2.892                 | 2.995          | 109,2         | 289.800           | 15                        | 1.035                 | 1.050         | 63.800                    | —                                   | 353.600           | 318.900           |
| <b>SARDEGNA . . . . .</b>                    | <b>202</b>                | <b>3.978</b>          | <b>4.180</b>   | <b>94,8</b>   | <b>377.000</b>    | <b>16</b>                 | <b>1.244</b>          | <b>1.260</b>  | <b>72.200</b>             | <b>2.900</b>                        | <b>452.100</b>    | <b>410.200</b>    |
| MONTAGNA . . . . .                           | —                         | 4                     | 4              | 30,0          | 200               | —                         | —                     | —             | 100                       | —                                   | 300               | 300               |
| COLLINA . . . . .                            | 156                       | 1.805                 | 1.961          | 111,8         | 201.800           | 3                         | 745                   | 748           | 48.500                    | 2.100                               | 252.400           | 230.100           |
| PIANURA . . . . .                            | 46                        | 2.169                 | 2.215          | 80,2          | 175.000           | 13                        | 499                   | 512           | 23.700                    | 700                                 | 199.400           | 179.800           |
| <b>ITALIA . . . . .</b>                      | <b>4.516</b>              | <b>95.964</b>         | <b>100.480</b> | <b>189,3</b>  | <b>18.170.000</b> | <b>840</b>                | <b>17.580</b>         | <b>18.420</b> | <b>839.000</b>            | <b>56.000</b>                       | <b>19.095.000</b> | <b>17.957.000</b> |
| MONTAGNA . . . . .                           | 101                       | 6.252                 | 6.353          | 111,0         | 881.500           | 125                       | 2.116                 | 2.241         | 96.800                    | 3.900                               | 982.200           | 949.400           |
| COLLINA . . . . .                            | 3.050                     | 58.679                | 61.729         | 193,0         | 11.327.700        | 133                       | 8.108                 | 8.241         | 330.800                   | 25.500                              | 11.684.000        | 10.762.900        |
| PIANURA . . . . .                            | 1.365                     | 31.033                | 32.398         | 192,1         | 5.960.800         | 582                       | 7.356                 | 7.938         | 411.400                   | 26.600                              | 6.398.800         | 6.244.700         |

(a) Cfr. nota a pagina precedente.

B — VARIAZIONE DEGLI IMPIANTI

Ettari

| REGIONI                 | MONTAGNA                                  |                             | COLLINA          |  |   |                             | PIANURA          |   |                             |                  |  |
|-------------------------|---|-----------------------------|------------------|--|---|-----------------------------|------------------|---|-----------------------------|------------------|--|
|                         | Superficie all'inizio dell'annata agraria | Variazioni durante l'annata |                  | Superficie alla fine dell'annata agraria | Superficie all'inizio dell'annata agraria | Variazioni durante l'annata |                  | Superficie all'inizio dell'annata agraria | Variazioni durante l'annata |                  | Superficie alla fine dell'annata agraria |
|                         |   | per nuovi impianti          | per estirpazioni |  |   | per nuovi impianti          | per estirpazioni |   | per nuovi impianti          | per estirpazioni |  |
| Liguria . . . . .       | —   | —                           | —                | 16                                       | —   | —                           | 16               | —   | —                           | —                | —  |
| Toscana . . . . .       | 6   | —                           | 6                | 13                                       | —   | —                           | 13               | —   | —                           | —                | —  |
| Lazio . . . . .         | —   | —                           | —                | 416                                      | —   | 6                           | 410              | 2.136                                     | —                           | 6                | 2.130                                    |
| Abruzzi . . . . .       | —   | —                           | —                | 27                                       | —   | —                           | 27               | —   | —                           | —                | —  |
| Campania . . . . .      | 37  | —                           | 35               | 1.857                                    | 11  | 39                          | 1.829            | 2.973                                     | 22                          | 51               | 2.944                                    |
| Puglia . . . . .        | —   | 2                           | —                | 942                                      | 5   | 10                          | 937              | 1.383                                     | 17                          | 12               | 1.388                                    |
| Basilicata . . . . .    | 1   | —                           | 1                | 695                                      | 4   | —                           | 695              | 935                                       | 32                          | 4                | 963                                      |
| Calabria . . . . .      | 2.368                                     | 7                           | 8                | 2.357                                    | 14.055                                    | 291                         | 56               | 14.290                                    | 6.738                       | 29               | 115                                      |
| Sicilia . . . . .       | 3.944                                     | 6                           | 10               | 3.940                                    | 41.321                                    | 321                         | 90               | 41.552                                    | 16.230                      | 96               | 220                                      |
| Sardegna . . . . .      | 4   | —                           | 4                | 1.903                                    | 65  | 7                           | 1.961            | 2.225                                     | 22                          | 32               | 2.215                                    |
| <b>ITALIA . . . . .</b> | <b>6.360</b>                              | <b>13</b>                   | <b>20</b>        | <b>6.353</b>                             | <b>61.241</b>                             | <b>697</b>                  | <b>209</b>       | <b>61.729</b>                             | <b>32.620</b>               | <b>218</b>       | <b>440</b>                               |
| COLTIVAZIONE SECONDARIA |   |                             |                  |  |   |                             |                  |   |                             |                  |  |
| Liguria . . . . .       | 45  | —                           | 3                | 173                                      | —   | 10                          | 164              | —   | —                           | —                | —  |
| Toscana . . . . .       | 7   | —                           | 7                | 2  | —   | —                           | 2                | —   | —                           | —                | —  |
| Lazio . . . . .         | —   | —                           | —                | 10                                       | —   | —                           | 10               | —   | —                           | —                | —  |
| Abruzzi . . . . .       | —   | —                           | —                | 61                                       | —   | —                           | 61               | —   | —                           | —                | —  |
| Campania . . . . .      | —   | —                           | —                | 2.698                                    | —   | 59                          | 2.648            | 1.002                                     | 1                           | 5                | 998                                      |
| Puglia . . . . .        | —   | —                           | —                | 15                                       | —   | 5                           | 10               | 1.161                                     | 5                           | 18               | 1.148                                    |
| Basilicata . . . . .    | 80  | —                           | 80               | 408                                      | —   | —                           | 408              | 365                                       | —                           | —                | 365                                      |
| Calabria . . . . .      | 1.297                                     | —                           | 1.297            | 1.201                                    | 80  | 22                          | 1.259            | 2.171                                     | 10                          | —                | 2.181                                    |
| Sicilia . . . . .       | 818                                       | 3                           | 815              | 2.946                                    | —   | 15                          | 2.931            | 2.734                                     | —                           | —                | 2.734                                    |
| Sardegna . . . . .      | —   | —                           | —                | 745                                      | 3   | —                           | 748              | 499                                       | 13                          | —                | 512                                      |
| <b>ITALIA . . . . .</b> | <b>2.247</b>                              | <b>6</b>                    | <b>2.241</b>     | <b>8.259</b>                             | <b>84</b>                                 | <b>102</b>                  | <b>8.241</b>     | <b>7.932</b>                              | <b>29</b>                   | <b>23</b>        | <b>7.938</b>                             |

TAV. 53 — Mandarino

A — SUPERFICIE E PRODUZIONE

Superficie in ettari; produzione in quintali

| PROVINCIE<br>REGIONI<br>ZONE<br>ALTIMETRICHE | COLTIVAZIONE PRINCIPALE   |                       |              |               |                | COLTIVAZIONE SECONDARIA   |                       |              |                           | PIANTE<br>SPARSE<br>Produ-<br>zione | PRODUZIONE     |                |
|--|---------------------------|-----------------------|--------------|---------------|----------------|---------------------------|-----------------------|--------------|---------------------------|-------------------------------------|----------------|----------------|
|  | Superficie                |                       |              | Produzione    |                | Superficie                |                       |              | Produ-<br>zione<br>totale |                                     | Totale         | Raccolta       |
|  | non in<br>produ-<br>zione | in<br>produ-<br>zione | Totale       | per ha<br>(a) | Totale         | non in<br>produ-<br>zione | in<br>produ-<br>zione | Totale       |                           |                                     |                |                |
| Imperia . . . . .                            | —                         | 9                     | 9            | 42,2          | 400            | 7                         | 241                   | 248          | 1.300                     | 200                                 | 1.900          | 1.900          |
| Savona . . . . .                             | —                         | —                     | —            | —             | —              | —                         | —                     | —            | —                         | 100                                 | 100            | 100            |
| Genova . . . . .                             | —                         | —                     | —            | —             | —              | —                         | 39                    | 39           | 800                       | 1.000                               | 1.800          | 1.800          |
| La Spezia . . . . .                          | —                         | —                     | —            | —             | —              | —                         | —                     | —            | —                         | —                                   | —              | —              |
| <b>LIGURIA . . . . .</b>                     | <b>—</b>                  | <b>9</b>              | <b>9</b>     | <b>42,2</b>   | <b>400</b>     | <b>7</b>                  | <b>280</b>            | <b>287</b>   | <b>2.100</b>              | <b>1.300</b>                        | <b>3.800</b>   | <b>3.800</b>   |
| MONTAGNA . . . . .                           | —                         | —                     | —            | —             | —              | —                         | 21                    | 21           | 400                       | 500                                 | 900            | 900            |
| COLLINA . . . . .                            | —                         | 9                     | 9            | 42,2          | 400            | 7                         | 259                   | 265          | 1.700                     | 700                                 | 2.900          | 2.900          |
| PIANURA . . . . .                            | —                         | —                     | —            | —             | —              | —                         | —                     | —            | —                         | —                                   | —              | —              |
| MONTAGNA . . . . .                           | —                         | —                     | —            | —             | —              | —                         | 3                     | 3            | 100                       | 100                                 | 200            | 200            |
| LIVORNO . . . . .                            | —                         | 2                     | 2            | 180,0         | 400            | —                         | —                     | —            | —                         | —                                   | 400            | 400            |
| GROSSETO . . . . .                           | —                         | 2                     | 2            | 70,0          | 100            | —                         | 1                     | 1            | —                         | 100                                 | 200            | 200            |
| <b>TOSCANA . . . . .</b>                     | <b>—</b>                  | <b>4</b>              | <b>4</b>     | <b>125,0</b>  | <b>500</b>     | <b>4</b>                  | <b>4</b>              | <b>100</b>   | <b>200</b>                | <b>200</b>                          | <b>800</b>     | <b>800</b>     |
| MONTAGNA . . . . .                           | —                         | —                     | —            | —             | —              | —                         | 3                     | 3            | 100                       | 100                                 | 200            | 200            |
| COLLINA . . . . .                            | —                         | 4                     | 4            | 125,0         | 500            | —                         | 1                     | 1            | —                         | 100                                 | 600            | 600            |
| PIANURA . . . . .                            | —                         | —                     | —            | —             | —              | —                         | —                     | —            | —                         | —                                   | —              | —              |
| LATINA-LAZIO . . . . .                       | —                         | 50                    | 50           | 110,0         | 5.500          | —                         | —                     | —            | —                         | 3.700                               | 9.200          | 9.000          |
| MONTAGNA . . . . .                           | —                         | —                     | —            | —             | —              | —                         | —                     | —            | —                         | —                                   | —              | —              |
| COLLINA . . . . .                            | —                         | —                     | —            | —             | —              | —                         | —                     | —            | —                         | 2.700                               | 2.700          | 2.600          |
| PIANURA . . . . .                            | —                         | 50                    | 50           | 110,0         | 5.500          | —                         | —                     | —            | —                         | 1.000                               | 6.500          | 6.400          |
| CASAERTA . . . . .                           | —                         | 7                     | 82           | 89            | 115,7          | —                         | —                     | —            | —                         | 493                                 | 493            | 18.700         |
| BENEVENTO . . . . .                          | —                         | —                     | —            | —             | —              | —                         | —                     | —            | —                         | —                                   | —              | —              |
| NAPOLI . . . . .                             | —                         | —                     | —            | —             | —              | —                         | —                     | —            | —                         | 1.318                               | 1.318          | 34.400         |
| AVELLINO . . . . .                           | —                         | 2                     | 18           | 20            | 91,4           | —                         | —                     | —            | —                         | —                                   | —              | —              |
| SALERNO . . . . .                            | —                         | 61                    | 231          | 292           | 172,2          | —                         | —                     | —            | —                         | 1.149                               | 1.159          | 93.400         |
| <b>CAMPANIA . . . . .</b>                    | <b>—</b>                  | <b>70</b>             | <b>715</b>   | <b>765</b>    | <b>141,9</b>   | <b>10</b>                 | <b>2.960</b>          | <b>2.970</b> | <b>143.500</b>            | <b>5.300</b>                        | <b>250.300</b> | <b>245.300</b> |
| MONTAGNA . . . . .                           | —                         | —                     | —            | —             | —              | —                         | 15                    | 15           | 900                       | —                                   | 900            | 900            |
| COLLINA . . . . .                            | —                         | 19                    | 428          | 447           | 136,4          | —                         | 1.451                 | 1.452        | 49.100                    | 2.100                               | 109.600        | 107.500        |
| PIANURA . . . . .                            | —                         | 51                    | 287          | 338           | 150,1          | —                         | 1.494                 | 1.503        | 93.500                    | 3.200                               | 139.800        | 136.900        |
| FOGGIA . . . . .                             | —                         | 1                     | 1            | 120,0         | 100            | —                         | —                     | —            | —                         | —                                   | 100            | 100            |
| BARI . . . . .                               | —                         | 13                    | 13           | 81,6          | 1.100          | —                         | —                     | —            | —                         | 1.100                               | 2.200          | 2.200          |
| TARANTO . . . . .                            | —                         | 681                   | 2.184        | 2.865         | 157,9          | —                         | —                     | —            | —                         | 500                                 | 345.500        | 328.900        |
| BRINDISI . . . . .                           | —                         | 3                     | 37           | 40            | 81,3           | —                         | —                     | —            | —                         | 4                                   | 202            | 100            |
| LECCO . . . . .                              | —                         | 18                    | 97           | 115           | 39,0           | —                         | —                     | —            | —                         | 106                                 | 116            | 2.300          |
| <b>PUGLIA . . . . .</b>                      | <b>702</b>                | <b>2.132</b>          | <b>3.034</b> | <b>151,0</b>  | <b>352.100</b> | <b>14</b>                 | <b>308</b>            | <b>322</b>   |                           |                                     |                |                |

Segue Tav. 53 — Mandarino  
 Segue A — SUPERFICIE E PRODUZIONE  
 Superficie in ettari; produzione in quintali

| PROVINCIE<br>REGIONI<br>ZONE<br>ALTIMETRICHE | COLTIVAZIONE PRINCIPALE |               |               |              |                  | COLTIVAZIONE SECONDARIA |               |               |                   | PIANTE<br>SPARSE<br>Produzione | PRODUZIONE       |                  |
|--|-------------------------|---------------|---------------|--------------|------------------|-------------------------|---------------|---------------|-------------------|--------------------------------|------------------|------------------|
|  | Superficie              |               |               | Produzione   |                  | Superficie              |               |               | Produzione totale |                                | Totale           | Raccolta         |
|  | non in produzione       | in produzione | Totale        | per ha (a)   | Totale           | non in produzione       | in produzione | Totale        |                   |                                |                  |                  |
| Sassari . . . . .                            | —                       | 9             | 9             | 41,3         | 400              | —                       | 104           | 104           | 1 200             | 300                            | 1 900            | 1 900            |
| Nuoro . . . . .                              | 20                      | 44            | 64            | 103,0        | 4 500            | 5                       | 179           | 184           | 4 000             | 200                            | 8 700            | 8 400            |
| Oristano . . . . .                           | —                       | 207           | 207           | 80,0         | 14 700           | —                       | 357           | 357           | 17 700            | 1 000                          | 33 400           | 30 100           |
| Cagliari . . . . .                           | —                       | 289           | 289           | 87,0         | 24 100           | —                       | 1 164         | 1 164         | 56 500            | —                              | 80 600           | 72 000           |
| <b>SARDEGNA . . . . .</b>                    | <b>20</b>               | <b>549</b>    | <b>549</b>    | <b>79,6</b>  | <b>43 700</b>    | <b>5</b>                | <b>1 804</b>  | <b>1 809</b>  | <b>79 400</b>     | <b>1 500</b>                   | <b>124 600</b>   | <b>112 400</b>   |
| MONTAGNA . . . . .                           | —                       | —             | —             | —            | —                | —                       | —             | —             | —                 | —                              | —                | —                |
| COLLINA . . . . .                            | 20                      | 178           | 198           | 89,3         | 15 900           | 5                       | 897           | 902           | 36 200            | 900                            | 53 000           | 48 400           |
| PIANURA . . . . .                            | —                       | 371           | 371           | 73,0         | 27 800           | —                       | 907           | 907           | 43 200            | 600                            | 71 600           | 64 000           |
| <b>ITALIA . . . . .</b>                      | <b>1 197</b>            | <b>13 487</b> | <b>14 684</b> | <b>151,6</b> | <b>2 045 000</b> | <b>183</b>              | <b>12 930</b> | <b>13 113</b> | <b>512 000</b>    | <b>45 000</b>                  | <b>2 802 000</b> | <b>2 512 000</b> |
| MONTAGNA . . . . .                           | 24                      | 512           | 536           | 101,7        | 52 100           | 14                      | 1 107         | 1 121         | 26 200            | 1 700                          | 80 000           | 76 300           |
| COLLINA . . . . .                            | 334                     | 5 184         | 5 518         | 138,5        | 718 400          | 37                      | 6 758         | 6 795         | 212 100           | 24 300                         | 954 800          | 919 600          |
| PIANURA . . . . .                            | 839                     | 7 791         | 8 630         | 163,5        | 1 274 500        | 132                     | 5 065         | 5 197         | 273 700           | 19 000                         | 1 567 200        | 1 516 100        |

(a) Cfr. nota a pagina precedente.

B — VARIAZIONE DEGLI IMPIANTI  
 Ettari

| REGIONI                 | MONTAGNA                                  |                             |                  | COLLINA                                   |                             |                  | PIANURA                                   |                             |                  |  |
|-------------------------|---|-----------------------------|------------------|---|-----------------------------|------------------|---|-----------------------------|------------------|--|
|                         | Superficie all'inizio dell'annata agraria | Variazioni durante l'annata |                  | Superficie all'inizio dell'annata agraria | Variazioni durante l'annata |                  | Superficie all'inizio dell'annata agraria | Variazioni durante l'annata |                  | Superficie alla fine dell'annata agraria |
|                         |   | per nuovi impianti          | per estirpazioni |   | per nuovi impianti          | per estirpazioni |   | per nuovi impianti          | per estirpazioni |  |
| Liguria . . . . .       | —   | —                           | —                | 9   | —                           | —                | 9   | —                           | —                | —  |
| Toscana . . . . .       | —   | —                           | —                | 4   | —                           | —                | 4   | —                           | —                | —  |
| Lazio . . . . .         | —   | —                           | —                | —   | —                           | —                | —   | —                           | 50               | 50                                       |
| Campania . . . . .      | —   | —                           | —                | 448                                       | 2                           | 3                | 447                                       | 330                         | 10               | 2  |
| Puglia . . . . .        | —   | —                           | —                | 348                                       | —                           | 15               | 333                                       | 2 711                       | 3                | 13                                       |
| Basilicata . . . . .    | —   | —                           | —                | 56  | 1                           | —                | 57  | 158                         | 2                | —  |
| Calabria . . . . .      | 169                                       | 3                           | —                | 172                                       | 1 494                       | 84               | 2   | 1 576                       | 993              | 10                                       |
| Sicilia . . . . .       | 365                                       | 3                           | 4                | 384                                       | 2 912                       | 8                | 26  | 2 894                       | 4 162            | 3  |
| Sardegna . . . . .      | —   | —                           | —                | 193                                       | 6                           | 1                | 198                                       | 388                         | —                | 17                                       |
| <b>ITALIA . . . . .</b> | <b>534</b>                                | <b>6</b>                    | <b>4</b>         | <b>536</b>                                | <b>5 464</b>                | <b>101</b>       | <b>47</b>                                 | <b>5 518</b>                | <b>8 792</b>     | <b>28</b>                                |

COLTIVAZIONE PRINCIPALE

|                         |            |          |          |            |              |            |           |              |              |           |
|-------------------------|------------|----------|----------|------------|--------------|------------|-----------|--------------|--------------|-----------|
| Liguria . . . . .       | —          | —        | —        | 9          | —            | —          | 9         | —            | —            | —         |
| Toscana . . . . .       | —          | —        | —        | 4          | —            | —          | 4         | —            | —            | —         |
| Lazio . . . . .         | —          | —        | —        | —          | —            | —          | —         | —            | 50           | 50        |
| Campania . . . . .      | —          | —        | —        | 448        | 2            | 3          | 447       | 330          | 10           | 2         |
| Puglia . . . . .        | —          | —        | —        | 348        | —            | 15         | 333       | 2 711        | 3            | 13        |
| Basilicata . . . . .    | —          | —        | —        | 56         | 1            | —          | 57        | 158          | 2            | —         |
| Calabria . . . . .      | 169        | 3        | —        | 172        | 1 494        | 84         | 2         | 1 576        | 993          | 10        |
| Sicilia . . . . .       | 365        | 3        | 4        | 384        | 2 912        | 8          | 26        | 2 894        | 4 162        | 3         |
| Sardegna . . . . .      | —          | —        | —        | 193        | 6            | 1          | 198       | 388          | —            | 17        |
| <b>ITALIA . . . . .</b> | <b>534</b> | <b>6</b> | <b>4</b> | <b>536</b> | <b>5 464</b> | <b>101</b> | <b>47</b> | <b>5 518</b> | <b>8 792</b> | <b>28</b> |

COLTIVAZIONE SECONDARIA

|                         |              |          |          |              |              |          |           |              |              |           |
|-------------------------|--------------|----------|----------|--------------|--------------|----------|-----------|--------------|--------------|-----------|
| Liguria . . . . .       | 27           | —        | 6        | 21           | 282          | 3        | 19        | 266          | —            | —         |
| Toscana . . . . .       | 3            | —        | —        | 3            | 1            | —        | —         | 1            | —            | —         |
| Campania . . . . .      | 15           | —        | —        | 15           | 1 459        | —        | 7         | 1 452        | 1 500        | 5         |
| Puglia . . . . .        | —            | —        | —        | 26           | —            | 6        | 20        | 307          | —            | 5         |
| Basilicata . . . . .    | 80           | —        | —        | 80           | 15           | —        | —         | 15           | 124          | —         |
| Calabria . . . . .      | 169          | —        | —        | 169          | 529          | —        | 2         | 527          | 750          | 18        |
| Sicilia . . . . .       | 836          | —        | 3        | 833          | 3 628        | 5        | 21        | 3 612        | 1 685        | 27        |
| Sardegna . . . . .      | —            | —        | —        | 914          | —            | 1        | 13        | 902          | 923          | 16        |
| <b>ITALIA . . . . .</b> | <b>1 130</b> | <b>—</b> | <b>9</b> | <b>1 121</b> | <b>6 854</b> | <b>9</b> | <b>68</b> | <b>6 785</b> | <b>5 289</b> | <b>23</b> |

TAV. 54 — Clementine  
 A — SUPERFICIE E PRODUZIONE  
 Superficie in ettari; produzione in quintali

| PROVINCIE<br>REGIONI<br>ZONE<br>ALTIMETRICHE | COLTIVAZIONE PRINCIPALE |               |              |              |                | COLTIVAZIONE SECONDARIA |               |            |                   | PIANTE<br>SPARSE<br>Produzione | PRODUZIONE     |                |
|--|-------------------------|---------------|--------------|--------------|----------------|-------------------------|---------------|------------|-------------------|--------------------------------|----------------|----------------|
|  | Superficie              |               |              | Produzione   |                | Superficie              |               |            | Produzione totale |                                | Totale         | Raccolta       |
|  | non in produzione       | in produzione | Totale       | per ha (a)   | Totale         | non in produzione       | in produzione | Totale     |                   |                                |                |                |
| <b>LATINA-LAZIO . . . . .</b>                | <b>—</b>                | <b>180</b>    | <b>180</b>   | <b>116,0</b> | <b>21 100</b>  | <b>—</b>                | <b>—</b>      | <b>—</b>   | <b>—</b>          | <b>7 000</b>                   | <b>28 100</b>  | <b>27 200</b>  |
| MONTAGNA . . . . .                           | —                       | —             | —            | —            | —              | —                       | —             | —          | —                 | —                              | —              | —              |
| COLLINA . . . . .                            | —                       | 80            | 80           | 110,0        | 5 500          | —                       | —             | —          | —                 | 3 000                          | 8 500          | 8 300          |
| PIANURA . . . . .                            | —                       | 100           | 100          | 120,0        | 15 600         | —                       | —             | —          | —                 | 4 000                          | 19 600         | 18 900         |
| Caserta . . . . .                            | 11                      | 10            | 21           | 60,0         | 600            | —                       | 7             | 7          | 200               | 400                            | 1 200          | 1 200          |
| Benevento . . . . .                          | —                       | —             | —            | —            | —              | —                       | —             | —          | —                 | —                              | —              | —              |
| Napoli . . . . .                             | 4                       | 13            | 17           | 119,2        | 1 600          | 5                       | 260           | 265        | 6 700             | 100                            | 8 400          | 8 400          |
| Salerno . . . . .                            | 22                      | 18            | 40           | 160,0        | 2 900          | —                       | 10            | 10         | 900               | 3 200                          | 7 000          | 6 900          |
| <b>CAMPANIA . . . . .</b>                    | <b>37</b>               | <b>41</b>     | <b>78</b>    | <b>124,4</b> | <b>5 100</b>   | <b>5</b>                | <b>277</b>    | <b>282</b> | <b>7 800</b>      | <b>3 700</b>                   | <b>16 600</b>  | <b>16 500</b>  |
| MONTAGNA . . . . .                           | —                       | —             | —            | —            | —              | —                       | —             | —          | —                 | —                              | —              | —              |
| COLLINA . . . . .                            | 8                       | 13            | 21           | 107,6        | 1 400          | —                       | 197           | 197        | 5 000             | 100                            | 6 500          | 6 500          |
| PIANURA . . . . .                            | 29                      | 28            | 57           | 132,1        | 3 700          | 5                       | 80            | 85         | 2 800             | 3 600                          | 10 100         | 10 000         |
| Bari . . . . .                               | —                       | 11            | 11           | 135,0        | 1 500          | —                       | 6             | 6          | 400               | —                              | 1 900          | 1 900          |
| Taranto . . . . .                            | 365                     | 1 549         | 1 914        | 116,7        | 180 800        | —                       | —             | —          | —                 | —                              | 180 800        | 175 600        |
| Brindisi . . . . .                           | 4                       | 76            | 80           | 85,6         | 6 500          | —                       | 114           | 114        | 7 900             | 100                            | 14 500         | 14 500         |
| Lecce . . . . .                              | 22                      | 132           | 154          | 31,9         | 4 200          | 18                      | 199           | 217        | 4 400             | —                              | 8 600          | 8 600          |
| <b>PUGLIA . . . . .</b>                      | <b>391</b>              | <b>1 748</b>  | <b>2 139</b> | <b>109,2</b> | <b>193 000</b> | <b>18</b>               | <b>319</b>    | <b>337</b> | <b>12 700</b>     | <b>100</b>                     | <b>205 800</b> | <b>200 600</b> |
| MONTAGNA . . . . .                           | —                       | —             | —            | —            | —              | —                       | —             | —          | —                 | —                              | —              | —              |
| COLLINA . . . . .                            | 27                      | 189           | 216          | 69,8         | 13 200         | —                       | —             | —          | —                 | —                              | 13 200         | 13 000         |
| PIANURA . . . . .                            | 364                     | 1 579         | 1 943        | 113,9        | 179 800        | 18                      | 319           | 337        | 12 700            | 100                            | 192 600        | 187 600        |
| Matera-BASILICATA . . . . .                  | 48                      | 482           | 530          | 124,1        | 59 800         | 6                       | 277           | 283        | 27 700            | —                              | 87 500         | 74 400         |
| MONTAGNA . . . . .                           | —                       | —             | —            | —            | —              | —                       | —             | —          | —                 | —                              | —              | —              |
| COLLINA . . . . .                            | 18                      | 77            | 95           | 143,5        | 11 200         | —                       | 16            | 16         | 1 600             | —                              | 12 800         | 10 900         |
| PIANURA . . . . .                            | 30                      | 405           | 435          | 129,0        | 48 600         | 6                       | 261           | 267        | 26 100            | —                              | 74 700         | 63 500         |
| Cosenza . . . . .                            | 371                     | 1 356         | 1 727        | 173,2        | 234 800        | 2                       | 167           | 169        | 10 400            | 200                            | 245 400        | 245 400        |
| Catanzaro . . . . .                          | 52                      | 178           | 230          | 85,9         | 15 300         | —                       | 73            | 73         | 1 700             | 400                            | 17 400         | 17 400         |
| Reggio di Calabria . . . . .                 | 115                     | 300           | 415          | 99,1         | 29 700         | 85                      | 188           | 273        | 13 700            | —                              | 43 400         | 43 400         |
| <b>CALABRIA . . . . .</b>                    | <b>538</b>              | <b>1 834</b>  | <b>2 372</b> | <b>152,6</b> | <b>279 800</b> | <b>87</b>               | <b>428</b>    | <b>515</b> | <b>25 800</b>     | <b>600</b>                     | <b>306 200</b> | <b>306 200</b> |
| MONTAGNA . . . . .                           | 25                      | 12            | 37           | 150,0        | 1 800          | 21                      | 14            | 35         | 800               | —                              | 2 600          | 2 600          |
| COLLINA . . . . .                            | 406                     | 1 559         | 1 965        | 161,2        | 251 300        | 5                       | 244           | 249        | 12 300            | 400                            | 264 000        | 264 000        |
| PIANURA . . . . .                            | 107                     | 263           | 370          | 101,5        | 26 700         | 61                      | 170           | 231        | 12 700            | 200                            | 39 600         | 39 600         |
| Trapani . . . . .                            | 24                      | 34            | 58           | 157,2        | 5 300          | —                       | 22            | 22         | 2 400             | —                              | 7 700          | 7 400          |
| Palermo . . . . .                            | 2                       | 23            | 25           | 178,3        | 4 100          | —                       | 25            | 25         | 500               | —                              | 4 600          | 4 600          |
| Messina . . . . .                            | —                       | 19            | 19           | 78,9         | 1 500          | —                       | 5             | 5          | 100               | 200                            | 1 800          | 1 800          |
| Agrigento . . . . .                          | 3                       | 18            | 21           | 122,2        | 2 200          | —                       | —             | —          | —                 | —                              | 2 200          | 2 200          |
| Enna . . . . .                               | —                       | 12            | 12           | 193,3        | 1 200          | —                       | —             | —          | —                 | 100                            | 1 300          | 1 000          |
| Catania . . . . .                            | 143                     | 495           | 639          | 123,1        | 61 200         | —                       | —             | —          | —                 | —                              | 61 200         | 59 400         |
| Ragusa . . . . .                             | 41                      | 1 005         | 1 046        | 171,9        | 175 800        | —                       | —             | —          | —                 | —                              | 175 800        | 175 800        |
| Siracusa . . . . .                           | 23                      | 257           | 280          | 266,1        | 68 300         | —                       | —             | —          | —                 | —                              | 68 300         | 68 300         |
| <b>SICILIA . . . . .</b>                     | <b>236</b>              | <b>1 864</b>  | <b>2 100</b> | <b>171,5</b> | <b>319 600</b> | <b>—</b>                | <b>52</b>     | <b>52</b>  | <b>3 000</b>      | <b>300</b>                     | <b>322 900</b> | <b>320 500</b> |
| MONTAGNA . . . . .                           | 8                       | 15            | 23           | 120,0        | 1 800          | —                       | —             | —          | —                 | —                              | 1 800          | 1 700          |
| COLLINA . . . . .                            | 126                     | 478           | 604          | 141,1        | 68 900         | —                       | 16            | 16         | 900               | 300                            | 70 100         | 68 600         |
| PIANURA . . . . .                            | 102                     | 1 371         | 1 473        | 181,5        | 248 900        | —                       | 36            | 36         | 2 100             | —                              | 251 000        | 250 200        |

(a) Riferita alla superficie con impianti in produzione.

Segue Tav. 54 — Clementine  
 Segue A — SUPERFICIE E PRODUZIONE  
 Superficie in ettari; produzione in quintali

| PROVINCIE<br>REGIONI<br>ZONE<br>ALTIMETRICHE | COLTIVAZIONE PRINCIPALE |                  |              |               |                | COLTIVAZIONE SECONDARIA |                  |              |                      | PIANTE<br>SPARSE<br>Produzione | PRODUZIONE     |                |
|--|-------------------------|------------------|--------------|---------------|----------------|-------------------------|------------------|--------------|----------------------|--------------------------------|----------------|----------------|
|  | Superficie              |                  |              | Produzione    |                | Superficie              |                  |              | Produzione<br>totale |                                | Totale         | Raccolta       |
|  | non in<br>produzione    | in<br>produzione | Totale       | per ha<br>(a) | Totale         | non in<br>produzione    | in<br>produzione | Totale       |                      |                                |                |                |
| Sassari . . . . .                            | —                       | 5                | 5            | 10,9          | 200            | —                       | 48               | 48           | 500                  | 100                            | 800            | 700            |
| Oristano . . . . .                           | —                       | —                | —            | —             | —              | —                       | 72               | 72           | 3.200                | 700                            | 3.900          | 3.500          |
| Cagliari . . . . .                           | 25                      | 53               | 78           | 79,2          | 4.200          | —                       | —                | —            | —                    | —                              | 4.200          | 3.800          |
| <b>SARDEGNA . . . . .</b>                    | <b>25</b>               | <b>58</b>        | <b>83</b>    | <b>75,9</b>   | <b>4.400</b>   | <b>—</b>                | <b>120</b>       | <b>120</b>   | <b>3.700</b>         | <b>800</b>                     | <b>8.900</b>   | <b>8.100</b>   |
| MONTAGNA . . . . .                           | —                       | —                | —            | —             | —              | —                       | —                | —            | —                    | —                              | —              | —              |
| COLLINA . . . . .                            | 19                      | 21               | 40           | 37,1          | 1.200          | —                       | 52               | 52           | 600                  | 400                            | 2.200          | 2.100          |
| PIANURA . . . . .                            | 6                       | 37               | 43           | 86,5          | 3.200          | —                       | 68               | 68           | 3.100                | 400                            | 6.700          | 6.000          |
| <b>ITALIA . . . . .</b>                      | <b>1.275</b>            | <b>6.227</b>     | <b>7.502</b> | <b>141,8</b>  | <b>882.800</b> | <b>116</b>              | <b>1.473</b>     | <b>1.589</b> | <b>80.700</b>        | <b>12.500</b>                  | <b>976.000</b> | <b>953.500</b> |
| MONTAGNA . . . . .                           | 33                      | 27               | 60           | 132,3         | 3.600          | 21                      | 14               | 35           | 800                  | —                              | 4.400          | 4.300          |
| COLLINA . . . . .                            | 604                     | 2.387            | 2.991        | 117,8         | 352.700        | 5                       | 525              | 530          | 20.400               | 4.200                          | 377.300        | 373.400        |
| PIANURA . . . . .                            | 638                     | 3.813            | 4.451        | 138,1         | 525.500        | 90                      | 934              | 1.024        | 59.500               | 8.300                          | 594.300        | 575.800        |

(a) Cfr. nota a pagina precedente.

B — VARIAZIONE DEGLI IMPIANTI  
 Ettari

| REGIONI                 | MONTAGNA                    |                  |  | COLLINA                     |                  |  | PIANURA                     |                  |  |           |
|-------------------------|-----------------------------|------------------|--|-----------------------------|------------------|--|-----------------------------|------------------|--|-----------|
|                         | Variazioni durante l'annata |                  | Superficie alla fine dell'annata agraria | Variazioni durante l'annata |                  | Superficie alla fine dell'annata agraria | Variazioni durante l'annata |                  | Superficie alla fine dell'annata agraria |           |
|                         | per nuovi impianti          | per estirpazioni |  | per nuovi impianti          | per estirpazioni |  | per nuovi impianti          | per estirpazioni |  |           |
| Lazio . . . . .         | —                           | —                | 50                                       | —                           | —                | 50                                       | 130                         | —                | —  | 130       |
| Campania . . . . .      | —                           | —                | 20                                       | 1                           | —                | 21                                       | 50                          | 7                | —  | 57        |
| Puglia . . . . .        | —                           | —                | 214                                      | 5                           | 3                | 216                                      | 1.939                       | 11               | 7  | 1.943     |
| Basilicata . . . . .    | —                           | —                | 93                                       | 2                           | —                | 95                                       | 425                         | 10               | —  | 435       |
| Calabria . . . . .      | 36                          | 1                | 37                                       | 1.642                       | 323              | 1.965                                    | 332                         | 58               | 20                                       | 370       |
| Sicilia . . . . .       | 21                          | 2                | 23                                       | 563                         | 43               | 604                                      | 1.439                       | 36               | 2  | 1.473     |
| Sardegna . . . . .      | —                           | —                | 34                                       | 6                           | —                | 40                                       | 37                          | 6                | —  | 43        |
| <b>ITALIA . . . . .</b> | <b>57</b>                   | <b>3</b>         | <b>60</b>                                | <b>2.616</b>                | <b>380</b>       | <b>5</b>                                 | <b>2.991</b>                | <b>4.352</b>     | <b>128</b>                               | <b>29</b> |

COLTIVAZIONE PRINCIPALE

|                         |           |          |           |              |            |          |              |              |            |           |              |
|-------------------------|-----------|----------|-----------|--------------|------------|----------|--------------|--------------|------------|-----------|--------------|
| Lazio . . . . .         | —         | —        | —         | 50           | —          | —        | 50           | 130          | —          | —         | 130          |
| Campania . . . . .      | —         | —        | —         | 20           | 1          | —        | 21           | 50           | 7          | —         | 57           |
| Puglia . . . . .        | —         | —        | —         | 214          | 5          | 3        | 216          | 1.939        | 11         | 7         | 1.943        |
| Basilicata . . . . .    | —         | —        | —         | 93           | 2          | —        | 95           | 425          | 10         | —         | 435          |
| Calabria . . . . .      | 36        | 1        | 37        | 1.642        | 323        | —        | 1.965        | 332          | 58         | 20        | 370          |
| Sicilia . . . . .       | 21        | 2        | 23        | 563          | 43         | 2        | 604          | 1.439        | 36         | 2         | 1.473        |
| Sardegna . . . . .      | —         | —        | —         | 34           | 6          | —        | 40           | 37           | 6          | —         | 43           |
| <b>ITALIA . . . . .</b> | <b>57</b> | <b>3</b> | <b>60</b> | <b>2.616</b> | <b>380</b> | <b>5</b> | <b>2.991</b> | <b>4.352</b> | <b>128</b> | <b>29</b> | <b>4.451</b> |

COLTIVAZIONE SECONDARIA

|                         |           |          |           |            |          |           |            |              |           |           |              |
|-------------------------|-----------|----------|-----------|------------|----------|-----------|------------|--------------|-----------|-----------|--------------|
| Campania . . . . .      | —         | —        | —         | 197        | —        | —         | 197        | 80           | 5         | —         | 85           |
| Puglia . . . . .        | —         | —        | —         | —          | —        | —         | —          | 348          | 2         | 13        | 337          |
| Basilicata . . . . .    | —         | —        | —         | 16         | —        | —         | 16         | 267          | —         | —         | 267          |
| Calabria . . . . .      | 26        | 9        | 35        | 260        | 2        | 13        | 249        | 229          | 23        | 21        | 231          |
| Sicilia . . . . .       | —         | —        | —         | 16         | —        | —         | 16         | 36           | —         | —         | 36           |
| Sardegna . . . . .      | —         | —        | —         | 52         | —        | —         | 52         | 68           | —         | —         | 68           |
| <b>ITALIA . . . . .</b> | <b>26</b> | <b>9</b> | <b>35</b> | <b>541</b> | <b>2</b> | <b>13</b> | <b>530</b> | <b>1.028</b> | <b>30</b> | <b>34</b> | <b>1.024</b> |

TAV. 55 — Limone  
 A — SUPERFICIE E PRODUZIONE  
 Superficie in ettari; produzione in quintali

| PROVINCIE<br>REGIONI<br>ZONE<br>ALTIMETRICHE | COLTIVAZIONE PRINCIPALE |                  |              |               |                | COLTIVAZIONE SECONDARIA |                  |              |                      | PIANTE<br>SPARSE<br>Produzione | PRODUZIONE     |                |
|--|-------------------------|------------------|--------------|---------------|----------------|-------------------------|------------------|--------------|----------------------|--------------------------------|----------------|----------------|
|  | Superficie              |                  |              | Produzione    |                | Superficie              |                  |              | Produzione<br>totale |                                | Totale         | Raccolta       |
|  | non in<br>produzione    | in<br>produzione | Totale       | per ha<br>(a) | Totale         | non in<br>produzione    | in<br>produzione | Totale       |                      |                                |                |                |
| Imperia . . . . .                            | 4                       | 29               | 33           | 79,3          | 2.300          | 7                       | 257              | 264          | 1.500                | 200                            | 4.000          | 4.000          |
| Savona . . . . .                             | —                       | —                | —            | —             | —              | —                       | 84               | 84           | 2.100                | 700                            | 2.900          | 700            |
| Genova . . . . .                             | —                       | —                | —            | —             | —              | —                       | 84               | 84           | 2.100                | 2.900                          | 5.000          | 5.000          |
| La Spezia . . . . .                          | —                       | 3                | 3            | 179,0         | 500            | —                       | 2                | 2            | 100                  | 200                            | 800            | 800            |
| <b>LIGURIA . . . . .</b>                     | <b>4</b>                | <b>32</b>        | <b>36</b>    | <b>87,5</b>   | <b>2.800</b>   | <b>7</b>                | <b>343</b>       | <b>350</b>   | <b>3.700</b>         | <b>4.000</b>                   | <b>10.500</b>  | <b>10.500</b>  |
| MONTAGNA . . . . .                           | —                       | —                | —            | —             | —              | —                       | 49               | 49           | 1.200                | 1.700                          | 2.900          | 2.900          |
| COLLINA . . . . .                            | 4                       | 32               | 36           | 87,5          | 2.800          | 7                       | 294              | 301          | 2.500                | 2.300                          | 7.600          | 7.600          |
| MASSA-CARRARA . . . . .                      | —                       | 1                | 1            | 35,0          | —              | —                       | 3                | 3            | 100                  | 100                            | 200            | 200            |
| Livorno . . . . .                            | —                       | —                | —            | —             | —              | —                       | —                | —            | —                    | 300                            | 300            | 300            |
| Livorno . . . . .                            | —                       | 3                | 3            | 300,0         | 900            | —                       | —                | —            | —                    | —                              | 900            | 900            |
| Grosseto . . . . .                           | —                       | 1                | 1            | 60,0          | 100            | —                       | 2                | 2            | —                    | 100                            | 200            | 200            |
| <b>TOSCANA . . . . .</b>                     | <b>—</b>                | <b>5</b>         | <b>5</b>     | <b>200,0</b>  | <b>1.000</b>   | <b>—</b>                | <b>5</b>         | <b>5</b>     | <b>100</b>           | <b>500</b>                     | <b>1.600</b>   | <b>1.600</b>   |
| MONTAGNA . . . . .                           | —                       | 1                | 1            | 38,0          | —              | —                       | 3                | 3            | 100                  | 200                            | 300            | 300            |
| COLLINA . . . . .                            | —                       | 4                | 4            | 250,0         | 1.000          | —                       | 2                | 2            | —                    | 100                            | 1.100          | 1.100          |
| PIANURA . . . . .                            | —                       | —                | —            | —             | —              | —                       | —                | —            | —                    | 200                            | 200            | 200            |
| Latina . . . . .                             | —                       | —                | —            | —             | —              | —                       | —                | —            | —                    | 5.000                          | 5.000          | 5.000          |
| Frosinone . . . . .                          | —                       | —                | —            | —             | —              | —                       | —                | —            | —                    | —                              | —              | —              |
| <b>LAZIO . . . . .</b>                       | <b>—</b>                | <b>—</b>         | <b>—</b>     | <b>—</b>      | <b>—</b>       | <b>—</b>                | <b>—</b>         | <b>—</b>     | <b>—</b>             | <b>5.000</b>                   | <b>5.000</b>   | <b>5.000</b>   |
| MONTAGNA . . . . .                           | —                       | —                | —            | —             | —              | —                       | —                | —            | —                    | —                              | —              | —              |
| COLLINA . . . . .                            | —                       | —                | —            | —             | —              | —                       | —                | —            | —                    | 3.500                          | 3.500          | 3.500          |
| PIANURA . . . . .                            | —                       | —                | —            | —             | —              | —                       | —                | —            | —                    | 1.500                          | 1.500          | 1.500          |
| Caserta . . . . .                            | 2                       | 3                | 5            | 93,3          | 300            | 2                       | —                | 2            | —                    | 1.500                          | 1.800          | 1.800          |
| Benevento . . . . .                          | 44                      | 528              | 572          | 123,5         | 65.200         | —                       | 1.848            | 1.848        | 57.100               | 2.800                          | 125.100        | 87.000         |
| Napoli . . . . .                             | 10                      | 704              | 714          | 291,5         | 141.900        | 1                       | 27               | 28           | 1.800                | 5.300                          | 149.000        | 146.000        |
| Salerno . . . . .                            | —                       | —                | —            | —             | —              | —                       | —                | —            | —                    | —                              | —              | —              |
| <b>CAMPANIA . . . . .</b>                    | <b>56</b>               | <b>1.235</b>     | <b>1.291</b> | <b>157,9</b>  | <b>207.400</b> | <b>3</b>                | <b>1.875</b>     | <b>1.878</b> | <b>58.900</b>        | <b>9.600</b>                   | <b>275.900</b> | <b>234.800</b> |
| MONTAGNA . . . . .                           | —                       | —                | —            | —             | —              | —                       | —                | —            | —                    | —                              | —              | —              |
| COLLINA . . . . .                            | 54                      | 1.208            | 1.262        | 168,7         | 203.800        | 2                       | 1.769            | 1.771        | 55.700               | 4.100                          | 263.600        | 224.100        |
| PIANURA . . . . .                            | 2                       | 27               | 29           | 137,3         | 3.600          | 1                       | 106              | 107          | 3.200                | 3.500                          | 12.300         | 10.700         |
| Foggia . . . . .                             | 2                       | 195              | 197          | 163,0         | 31.800         | —                       | —                | —            | —                    | —                              | 31.800         | 30.200         |
| Bari . . . . .                               | —                       | —                | —            | —             | —              | —                       | —                | —            | —                    | 600                            | 600            | 600            |
| Taranto . . . . .                            | —                       | 15               | 15           | 100,6         | 1.500          | —                       | —                | —            | —                    | 700                            | 2.200          | 2.200          |
| Brindisi . . . . .                           | —                       | 10               | 10           | 75,0          | 800            | —                       | 132              | 132          | 2.300                | 200                            | 3.300          | 3.300          |
| Leone . . . . .                              | 8                       | 64               | 72           | 56,2          | 3.600          | 7                       | 253              | 260          | 7.200                | —                              | 10.800         | 10.800         |
| <b>PUGLIA . . . . .</b>                      | <b>10</b>               | <b>284</b>       | <b>294</b>   | <b>132,7</b>  | <b>37.700</b>  | <b>7</b>                | <b>385</b>       | <b>392</b>   | <b>9.500</b>         | <b>1.500</b>                   | <b>48.700</b>  | <b>47.100</b>  |
| MONTAGNA . . . . .                           | —                       | —                | —            | —             | —              | —                       | —                | —            | —                    | —                              | —              | —              |
| COLLINA . . . . .                            | 2                       | 203              | 205          | 160,6         | 32.600         | 2                       | 4                | 4            | —                    | 200                            | 32.800         | 31.200         |
| PIANURA . . . . .                            | 8                       | 81               | 89           | 63,0          | 5.100          | 7                       | 381              | 388          | 9.500                | 1.300                          | 15.900         | 15.900         |
| Potenza . . . . .                            | —                       | —                | —            | —             | —              | —                       | 80               | 80           | 600                  | 100                            | 700            | 700            |
| Matera . . . . .                             | —                       | 22               | 22           | 195,0         | 4.300          | —                       | —                | —            | —                    | 2.500                          | 6.800          | 6.100          |
| <b>BASILICATA . . . . .</b>                  | <b>—</b>                | <b>22</b>        | <b>22</b>    | <b>195,0</b>  | <b>4.300</b>   | <b>—</b>                | <b>80</b>        | <b>80</b>    | <b>600</b>           | <b>2.600</b>                   | <b>7.500</b>   | <b>6.800</b>   |
| MONTAGNA . . . . .                           | —                       | —                | —            | —             | —              | —                       | 80               | 80           | 600                  | —                              | 600            | 600            |
| COLLINA . . . . .                            | —                       | 14               | 14           | 192,9         | 2.700          | —                       | —                | —            | —                    | 800                            | 3.200          | 3.000          |
| PIANURA . . . . .                            | —                       | 8                | 8            | 200,0         | 1.600          | —                       | —                | —            | —                    | 2.100                          | 3.700          | 3.200          |
| Cosenza . . . . .                            | 21                      | 113              | 134          | 119,4         | 13.500         | 7                       | 59               | 66           | 8.400                | 16.400                         | 38.300         | 38.100         |
| Catanzaro . . . . .                          | 50                      | 370              | 420          | 123,5         | 45.800         | 10                      | 535              | 545          | 9.900                | 700                            | 56.400         | 56.400         |
| Reggio di Calabria . . . . .                 | 32                      | 871              | 903          | 196,7         | 171.400        | 9                       | 89               | 98           | 5.800                | 6.600                          | 183.800        | 183.800        |
| <b>CALABRIA . . . . .</b>                    | <b>103</b>              | <b>1.354</b>     | <b>1.457</b> | <b>170,3</b>  | <b>230.700</b> | <b>26</b>               | <b>683</b>       | <b>709</b>   | <b>24.100</b>        | <b>23.700</b>                  | <b>278.500</b> | <b>278.300</b> |
| MONTAGNA . . . . .                           | 26                      | 33               | 59           | 136,3         | 4.500          | 2                       | 25               | 27           | 1.200                | 1.200                          | 6.900          | 6.900          |
| COLLINA . . . . .                            | 47                      | 1.127            | 1.174        | 176,1         | 198.500        | 17                      | 544              | 561          | 16.900               | 20.100                         | 235.500        | 235.300        |
| PIANURA . . . . .                            | 30                      | 194              | 224          | 112,8         | 27.700         | 7                       | 114              | 121          | 6.000                |                                |                |                |

Segue Tav. 55 — Limone  
 Segue A — SUPERFICIE E PRODUZIONE  
 Superficie in ettari; produzione in quintili

| PROVINCIE<br>REGIONI<br>ZONE<br>ALTIMETRICHE | COLTIVAZIONE PRINCIPALE |               |               |              |                  | COLTIVAZIONE SECONDARIA |               |               |                   | PIANTE<br>SPARSE<br>Produzione | PRODUZIONE       |                  |
|--|-------------------------|---------------|---------------|--------------|------------------|-------------------------|---------------|---------------|-------------------|--------------------------------|------------------|------------------|
|  | Superficie              |               |               | Produzione   |                  | Superficie              |               |               | Produzione totale |                                | Totale           | Raccolta         |
|  | non in produzione       | in produzione | Totale        | per ha (a)   | Totale           | non in produzione       | in produzione | Totale        |                   |                                |                  |                  |
| Trapani . . . . .                            | 9                       | 183           | 192           | 213,6        | 39.100           | —                       | 624           | 624           | 89.100            | 600                            | 128.800          | 118.100          |
| Palermo . . . . .                            | 71                      | 8.653         | 8.724         | 164,8        | 1.426.400        | —                       | 2.269         | 2.269         | 72.700            | —                              | 1.499.100        | 1.499.100        |
| Messina . . . . .                            | —                       | 7.494         | 7.494         | 185,6        | 1.390.600        | —                       | 2.001         | 2.001         | 149.000           | 1.500                          | 1.541.100        | 1.540.400        |
| Agrigento . . . . .                          | —                       | 99            | 99            | 118,2        | 11.700           | —                       | 286           | 286           | 4.300             | 300                            | 16.300           | 15.900           |
| Caltanissetta . . . . .                      | —                       | 40            | 40            | 122,0        | 4.900            | —                       | 8             | 8             | 100               | 400                            | 5.400            | 5.400            |
| Enna . . . . .                               | —                       | 4             | 4             | 140,0        | 600              | —                       | —             | —             | —                 | 200                            | 800              | 600              |
| Catania . . . . .                            | 67                      | 9.712         | 9.779         | 223,0        | 2.166.500        | —                       | 341           | 341           | 5.700             | —                              | 2.172.200        | 2.005.300        |
| Ragusa . . . . .                             | —                       | 458           | 458           | 192,1        | 88.000           | —                       | —             | —             | —                 | —                              | 88.000           | 88.000           |
| Siracusa . . . . .                           | 216                     | 4.769         | 4.985         | 303,8        | 1.478.500        | —                       | 158           | 158           | 24.500            | —                              | 1.503.000        | 1.503.000        |
| <b>SICILIA . . . . .</b>                     | <b>363</b>              | <b>31.412</b> | <b>31.775</b> | <b>210,3</b> | <b>6.606.300</b> | <b>—</b>                | <b>5.687</b>  | <b>5.687</b>  | <b>345.400</b>    | <b>3.000</b>                   | <b>6.954.700</b> | <b>6.775.800</b> |
| MONTAGNA . . . . .                           | 3                       | 4.047         | 4.050         | 188,3        | 762.100          | —                       | 711           | 711           | 38.200            | 500                            | 800.800          | 798.400          |
| COLLINA . . . . .                            | 251                     | 20.539        | 20.790        | 302,8        | 4.165.600        | —                       | 3.021         | 3.021         | 183.300           | 1.900                          | 4.350.800        | 4.182.100        |
| PIANURA . . . . .                            | 109                     | 6.826         | 6.935         | 340,6        | 1.678.600        | —                       | 1.955         | 1.955         | 123.900           | 600                            | 1.803.100        | 1.785.300        |
| Sassari . . . . .                            | —                       | —             | —             | —            | —                | 1                       | 90            | 91            | 900               | 600                            | 1.500            | 1.500            |
| Nuoro . . . . .                              | —                       | 5             | 5             | 190,0        | 1.000            | 2                       | 159           | 161           | 3.600             | 1.200                          | 5.800            | 5.500            |
| Oristano . . . . .                           | —                       | 12            | 12            | 125,0        | 1.500            | —                       | 37            | 37            | 1.100             | 300                            | 2.900            | 2.900            |
| Cagliari . . . . .                           | —                       | 42            | 42            | 103,9        | 4.300            | —                       | 1.147         | 1.147         | 45.100            | —                              | 49.400           | 42.200           |
| <b>SARDEGNA . . . . .</b>                    | <b>—</b>                | <b>59</b>     | <b>59</b>     | <b>115,2</b> | <b>6.800</b>     | <b>3</b>                | <b>1.433</b>  | <b>1.436</b>  | <b>50.700</b>     | <b>2.100</b>                   | <b>59.600</b>    | <b>52.100</b>    |
| MONTAGNA . . . . .                           | —                       | —             | —             | —            | —                | —                       | —             | —             | —                 | —                              | —                | —                |
| COLLINA . . . . .                            | —                       | 32            | 32            | 109,4        | 3.500            | 3                       | 848           | 851           | 27.400            | 1.600                          | 32.500           | 28.900           |
| PIANURA . . . . .                            | —                       | 27            | 27            | 122,2        | 3.300            | —                       | 585           | 585           | 23.300            | 500                            | 27.100           | 23.200           |
| <b>ITALIA . . . . .</b>                      | <b>536</b>              | <b>34.403</b> | <b>34.939</b> | <b>206,3</b> | <b>7.097.000</b> | <b>46</b>               | <b>10.481</b> | <b>10.537</b> | <b>493.000</b>    | <b>52.000</b>                  | <b>7.642.000</b> | <b>7.412.000</b> |
| MONTAGNA . . . . .                           | 29                      | 4.081         | 4.110         | 187,8        | 766.600          | 2                       | 868           | 870           | 41.300            | 3.600                          | 811.500          | 809.100          |
| COLLINA . . . . .                            | 358                     | 23.159        | 23.517        | 199,1        | 4.610.500        | 29                      | 6.482         | 6.511         | 285.800           | 34.300                         | 4.930.600        | 4.726.800        |
| PIANURA . . . . .                            | 149                     | 7.163         | 7.312         | 340,1        | 1.719.900        | 15                      | 3.141         | 3.156         | 165.900           | 14.100                         | 1.899.900        | 1.876.100        |

(a) Cfr. nota a pagina precedente.

B — VARIAZIONE DEGLI IMPIANTI  
 Ettari

| REGIONI | MONTAGNA                                  |                             |                  | COLLINA                                   |                             |                  | PIANURA                                   |                             |                  |  |
|---------|---|-----------------------------|------------------|---|-----------------------------|------------------|---|-----------------------------|------------------|--|
|         | Superficie all'inizio dell'annata agraria | Variazioni durante l'annata |                  | Superficie all'inizio dell'annata agraria | Variazioni durante l'annata |                  | Superficie all'inizio dell'annata agraria | Variazioni durante l'annata |                  | Superficie alla fine dell'annata agraria |
|         |   | per nuovi impianti          | per estirpazioni |   | per nuovi impianti          | per estirpazioni |   | per nuovi impianti          | per estirpazioni |  |

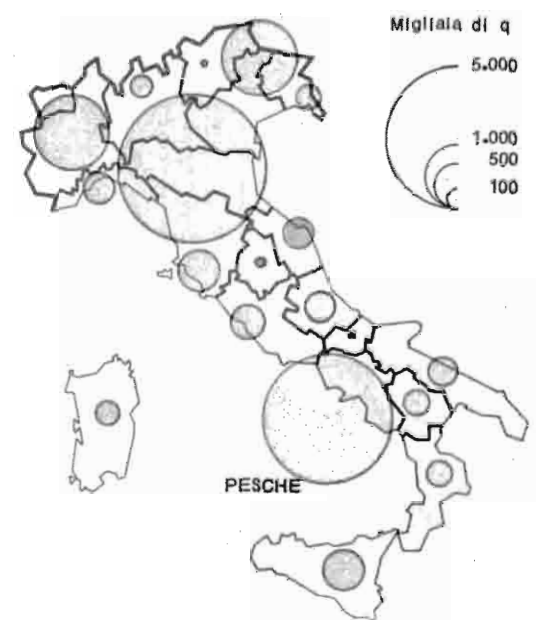
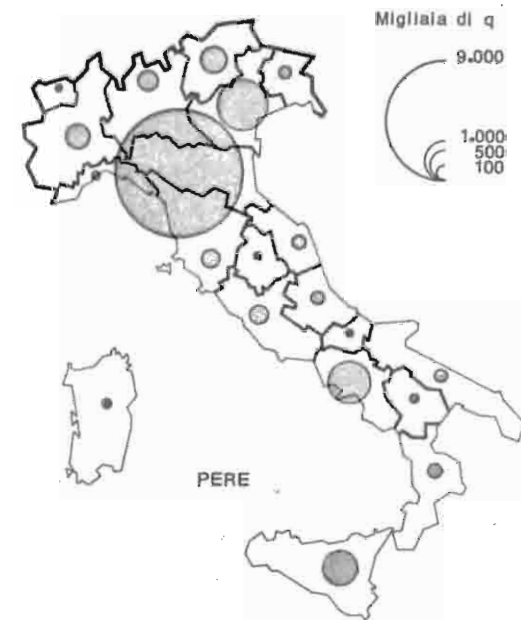
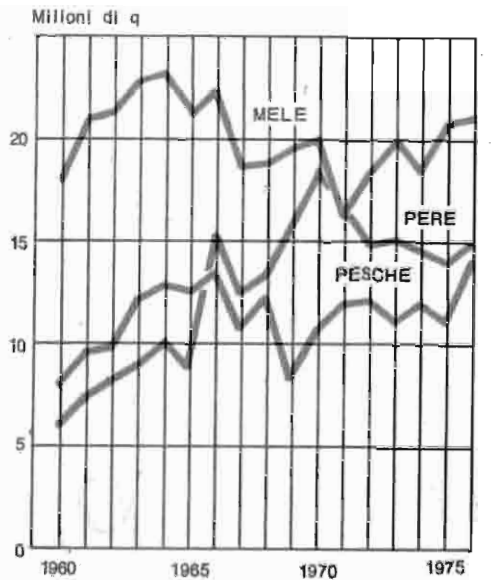
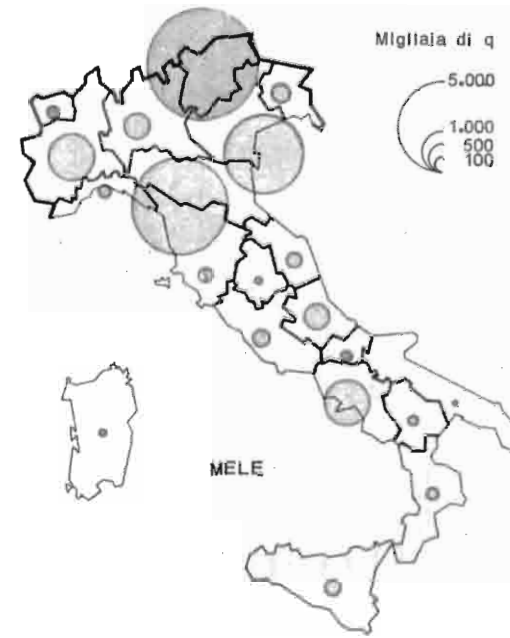
COLTIVAZIONE PRINCIPALE

|                         |              |          |          |              |               |           |           |               |              |           |
|-------------------------|--------------|----------|----------|--------------|---------------|-----------|-----------|---------------|--------------|-----------|
| Liguria . . . . .       | —            | —        | —        | 36           | 1             | 1         | 36        | —             | —            | —         |
| Toscana . . . . .       | 1            | —        | —        | 4            | —             | —         | 4         | —             | —            | —         |
| Campania . . . . .      | —            | —        | —        | 1.238        | 34            | 10        | 1.262     | 29            | —            | 29        |
| Puglia . . . . .        | —            | —        | —        | 205          | —             | —         | 205       | 91            | 3            | 5         |
| Basilicata . . . . .    | —            | —        | —        | 14           | —             | —         | 14        | 8             | —            | 8         |
| Calabria . . . . .      | 58           | 1        | —        | 59           | 1.173         | 3         | 1.174     | 224           | —            | 224       |
| Sicilia . . . . .       | 4.051        | —        | 1        | 4.050        | 20.804        | 17        | 31        | 20.790        | 7.105        | 10        |
| Sardegna . . . . .      | —            | —        | —        | 32           | —             | —         | 32        | 29            | —            | 2         |
| <b>ITALIA . . . . .</b> | <b>4.110</b> | <b>1</b> | <b>1</b> | <b>4.110</b> | <b>23.506</b> | <b>55</b> | <b>44</b> | <b>23.517</b> | <b>7.486</b> | <b>13</b> |

COLTIVAZIONE SECONDARIA

|                         |            |          |          |            |              |           |           |              |              |           |
|-------------------------|------------|----------|----------|------------|--------------|-----------|-----------|--------------|--------------|-----------|
| Liguria . . . . .       | 55         | —        | 6        | 49         | 312          | 3         | 14        | 301          | —            | —         |
| Toscana . . . . .       | 3          | —        | —        | 3          | 2            | —         | —         | 2            | —            | —         |
| Campania . . . . .      | —          | —        | —        | —          | 1.779        | —         | 8         | 1.771        | 107          | —         |
| Puglia . . . . .        | —          | —        | —        | —          | 8            | —         | 4         | 4            | 408          | 1         |
| Basilicata . . . . .    | 80         | —        | —        | 80         | —            | —         | —         | —            | —            | 21        |
| Calabria . . . . .      | 25         | 2        | —        | 27         | 554          | 7         | —         | 561          | 121          | —         |
| Sicilia . . . . .       | 714        | —        | 3        | 711        | 3.034        | —         | 13        | 3.021        | 1.982        | 27        |
| Sardegna . . . . .      | —          | —        | —        | —          | 851          | 1         | 1         | 851          | 585          | —         |
| <b>ITALIA . . . . .</b> | <b>877</b> | <b>2</b> | <b>9</b> | <b>870</b> | <b>6.540</b> | <b>11</b> | <b>40</b> | <b>6.511</b> | <b>3.203</b> | <b>48</b> |

PRODUZIONE DI FRUTTA FRESCA  
 Anno 1976







TAV. 57 — Agrumi per cultivar e per regione

Quintali

| REGIONI                                  | PRODUZIONE       |                  | REGIONI | PRODUZIONE |          | REGIONI | PRODUZIONE |          |
|--|------------------|------------------|---------|------------|----------|---------|------------|----------|
|  | Totale           | Raccolta         |         | Totale     | Raccolta |         | Totale     | Raccolta |
| <b>ARANCE</b>                            |                  |                  |         |            |          |         |            |          |
| <b>MORO</b>                              |                  |                  |         |            |          |         |            |          |
| Liguria . . . . .                        | 100              | 100              |         |            |          |         |            |          |
| Toscana . . . . .                        | 200              | 200              |         |            |          |         |            |          |
| Lazio . . . . .                          | 3.000            | 2.900            |         |            |          |         |            |          |
| Campania . . . . .                       | 33.500           | 30.600           |         |            |          |         |            |          |
| Puglia . . . . .                         | 16.600           | 15.800           |         |            |          |         |            |          |
| Basilicata . . . . .                     | 13.400           | 10.800           |         |            |          |         |            |          |
| Calabria . . . . .                       | 540.500          | 534.500          |         |            |          |         |            |          |
| Sicilia . . . . .                        | 2.090.200        | 2.015.700        |         |            |          |         |            |          |
| Sardegna . . . . .                       | 12.200           | 11.500           |         |            |          |         |            |          |
| <b>ITALIA</b> . . . . .                  | <b>2.709.700</b> | <b>2.622.100</b> |         |            |          |         |            |          |
| <b>TAROCCO</b>                           |                  |                  |         |            |          |         |            |          |
| Lazio . . . . .                          | 76.500           | 73.400           |         |            |          |         |            |          |
| Campania . . . . .                       | 42.400           | 40.000           |         |            |          |         |            |          |
| Puglia . . . . .                         | 97.000           | 91.800           |         |            |          |         |            |          |
| Basilicata . . . . .                     | 62.200           | 62.200           |         |            |          |         |            |          |
| Calabria . . . . .                       | 730.000          | 723.000          |         |            |          |         |            |          |
| Sicilia . . . . .                        | 4.188.100        | 3.899.400        |         |            |          |         |            |          |
| Sardegna . . . . .                       | 59.600           | 56.600           |         |            |          |         |            |          |
| <b>ITALIA</b> . . . . .                  | <b>5.255.800</b> | <b>4.946.400</b> |         |            |          |         |            |          |
| <b>SANGUINELLO (COMPRESO IL MOSCATO)</b> |                  |                  |         |            |          |         |            |          |
| Campania . . . . .                       | 10.900           | 10.700           |         |            |          |         |            |          |
| Puglia . . . . .                         | 9.100            | 8.800            |         |            |          |         |            |          |
| Basilicata . . . . .                     | 5.200            | 4.200            |         |            |          |         |            |          |
| Calabria . . . . .                       | 271.400          | 271.300          |         |            |          |         |            |          |
| Sicilia . . . . .                        | 3.450.800        | 3.131.300        |         |            |          |         |            |          |
| Sardegna . . . . .                       | 49.800           | 47.000           |         |            |          |         |            |          |
| <b>ITALIA</b> . . . . .                  | <b>3.797.200</b> | <b>3.473.300</b> |         |            |          |         |            |          |
| <b>SANGUINELLO «CUSCUNA»</b>             |                  |                  |         |            |          |         |            |          |
| Campania . . . . .                       | 6.900            | 6.000            |         |            |          |         |            |          |
| Calabria . . . . .                       | 13.200           | 13.000           |         |            |          |         |            |          |
| Sicilia . . . . .                        | 215.700          | 193.000          |         |            |          |         |            |          |
| Sardegna . . . . .                       | 600              | 600              |         |            |          |         |            |          |
| <b>ITALIA</b> . . . . .                  | <b>236.400</b>   | <b>212.600</b>   |         |            |          |         |            |          |
| <b>SANGUIGNE COMUNI</b>                  |                  |                  |         |            |          |         |            |          |
| Liguria . . . . .                        | 1.600            | 1.600            |         |            |          |         |            |          |
| Toscana . . . . .                        | 800              | 800              |         |            |          |         |            |          |
| Lazio . . . . .                          | 15.200           | 14.900           |         |            |          |         |            |          |
| Campania . . . . .                       | 8.900            | 8.700            |         |            |          |         |            |          |
| Puglia . . . . .                         | 8.900            | 8.800            |         |            |          |         |            |          |
| Basilicata . . . . .                     | 100              | 100              |         |            |          |         |            |          |
| Calabria . . . . .                       | 137.100          | 134.800          |         |            |          |         |            |          |
| Sicilia . . . . .                        | 994.400          | 925.300          |         |            |          |         |            |          |
| Sardegna . . . . .                       | 28.500           | 27.600           |         |            |          |         |            |          |
| <b>ITALIA</b> . . . . .                  | <b>1.195.500</b> | <b>1.122.500</b> |         |            |          |         |            |          |
| <b>OVALE O CALABRESE</b>                 |                  |                  |         |            |          |         |            |          |
| Liguria . . . . .                        | 300              | 300              |         |            |          |         |            |          |
| Toscana . . . . .                        | 100              | 100              |         |            |          |         |            |          |
| Campania . . . . .                       | 4.000            | 3.900            |         |            |          |         |            |          |
| Puglia . . . . .                         | 17.300           | 16.700           |         |            |          |         |            |          |
| Basilicata . . . . .                     | 300              | 300              |         |            |          |         |            |          |
| Calabria . . . . .                       | 40.800           | 40.300           |         |            |          |         |            |          |
| Sicilia . . . . .                        | 681.400          | 664.400          |         |            |          |         |            |          |
| Sardegna . . . . .                       | 6.200            | 6.100            |         |            |          |         |            |          |
| <b>ITALIA</b> . . . . .                  | <b>750.400</b>   | <b>732.100</b>   |         |            |          |         |            |          |
| <b>BELLADONNA</b>                        |                  |                  |         |            |          |         |            |          |
| Campania . . . . .                       | 5.500            | 5.000            |         |            |          |         |            |          |
| Puglia . . . . .                         | 23.500           | 23.400           |         |            |          |         |            |          |
| Basilicata . . . . .                     | 43.800           | 43.500           |         |            |          |         |            |          |
| Calabria . . . . .                       | 130.900          | 120.400          |         |            |          |         |            |          |
| Sicilia . . . . .                        | 22.600           | 20.600           |         |            |          |         |            |          |
| Sardegna . . . . .                       |                  |                  |         |            |          |         |            |          |
| <b>ITALIA</b> . . . . .                  | <b>226.300</b>   | <b>212.900</b>   |         |            |          |         |            |          |
| <b>NAVELS</b>                            |                  |                  |         |            |          |         |            |          |
| Lazio . . . . .                          | 12.000           | 11.500           |         |            |          |         |            |          |
| Campania . . . . .                       | 64.800           | 60.600           |         |            |          |         |            |          |
| Puglia . . . . .                         | 73.900           | 69.900           |         |            |          |         |            |          |
| Basilicata . . . . .                     | 36.500           | 29.200           |         |            |          |         |            |          |
| Calabria . . . . .                       | 119.600          | 119.000          |         |            |          |         |            |          |
| Sicilia . . . . .                        | 279.100          | 279.100          |         |            |          |         |            |          |
| Sardegna . . . . .                       | 59.200           | 58.500           |         |            |          |         |            |          |
| <b>ITALIA</b> . . . . .                  | <b>646.400</b>   | <b>627.800</b>   |         |            |          |         |            |          |
| <b>VALENCIA</b>                          |                  |                  |         |            |          |         |            |          |
| Campania . . . . .                       | 13.800           | 13.600           |         |            |          |         |            |          |
| Puglia . . . . .                         | 26.300           | 24.800           |         |            |          |         |            |          |
| Basilicata . . . . .                     | 2.600            | 2.600            |         |            |          |         |            |          |
| Calabria . . . . .                       | 11.400           | 11.300           |         |            |          |         |            |          |
| Sicilia . . . . .                        | 44.700           | 44.700           |         |            |          |         |            |          |
| Sardegna . . . . .                       | 4.200            | 4.100            |         |            |          |         |            |          |
| <b>ITALIA</b> . . . . .                  | <b>103.000</b>   | <b>101.100</b>   |         |            |          |         |            |          |
| <b>BIONDE COMUNI</b>                     |                  |                  |         |            |          |         |            |          |
| Liguria . . . . .                        | 4.900            | 4.900            |         |            |          |         |            |          |
| Toscana . . . . .                        | 2.600            | 2.500            |         |            |          |         |            |          |
| Lazio . . . . .                          | 199.800          | 189.400          |         |            |          |         |            |          |
| Abruzzi . . . . .                        | 6.200            | 6.200            |         |            |          |         |            |          |
| Campania . . . . .                       | 703.300          | 616.700          |         |            |          |         |            |          |
| Puglia . . . . .                         | 77.600           | 65.800           |         |            |          |         |            |          |
| Basilicata . . . . .                     | 119.600          | 91.800           |         |            |          |         |            |          |
| Calabria . . . . .                       | 1.646.200        | 1.619.500        |         |            |          |         |            |          |
| Sicilia . . . . .                        | 1.109.000        | 1.065.900        |         |            |          |         |            |          |
| Sardegna . . . . .                       | 209.200          | 177.600          |         |            |          |         |            |          |
| <b>ITALIA</b> . . . . .                  | <b>4.078.400</b> | <b>3.840.300</b> |         |            |          |         |            |          |
| <b>ARANCIO AMARO</b>                     |                  |                  |         |            |          |         |            |          |
| Sicilia-ITALIA . . . . .                 | <b>65.900</b>    | <b>65.900</b>    |         |            |          |         |            |          |
| <b>MANDARINI</b>                         |                  |                  |         |            |          |         |            |          |
| <b>AVANA O DI PALERMO</b>                |                  |                  |         |            |          |         |            |          |
| Toscana . . . . .                        | 200              | 200              |         |            |          |         |            |          |
| Campania . . . . .                       | 221.100          | 216.800          |         |            |          |         |            |          |
| Puglia . . . . .                         | 345.500          | 329.700          |         |            |          |         |            |          |
| Basilicata . . . . .                     | 57.400           | 42.700           |         |            |          |         |            |          |
| Calabria . . . . .                       | 274.200          | 274.200          |         |            |          |         |            |          |
| Sicilia . . . . .                        | 1.140.800        | 1.104.300        |         |            |          |         |            |          |
| Sardegna . . . . .                       | 116.700          | 104.700          |         |            |          |         |            |          |
| <b>ITALIA</b> . . . . .                  | <b>2.155.900</b> | <b>2.072.600</b> |         |            |          |         |            |          |
| <b>TARDIVO O DI «CIACULLI»</b>           |                  |                  |         |            |          |         |            |          |
| Puglia . . . . .                         | 17.200           | 16.400           |         |            |          |         |            |          |
| Calabria . . . . .                       | 19.600           | 19.500           |         |            |          |         |            |          |
| Sicilia . . . . .                        | 246.700          | 243.400          |         |            |          |         |            |          |
| Sardegna . . . . .                       | 2.900            | 2.900            |         |            |          |         |            |          |
| <b>ITALIA</b> . . . . .                  | <b>286.400</b>   | <b>282.200</b>   |         |            |          |         |            |          |
| <b>ALTRI</b>                             |                  |                  |         |            |          |         |            |          |
| Liguria . . . . .                        | 3.800            | 3.800            |         |            |          |         |            |          |
| Toscana . . . . .                        | 600              | 600              |         |            |          |         |            |          |
| Lazio . . . . .                          | 9.200            | 9.000            |         |            |          |         |            |          |
| Campania . . . . .                       | 29.200           | 28.500           |         |            |          |         |            |          |
| Puglia . . . . .                         | 3.700            | 3.700            |         |            |          |         |            |          |
| Basilicata . . . . .                     | 400              | 400              |         |            |          |         |            |          |
| Calabria . . . . .                       | 69.300           | 69.200           |         |            |          |         |            |          |
| Sicilia . . . . .                        | 38.500           | 37.200           |         |            |          |         |            |          |
| Sardegna . . . . .                       | 5.000            | 4.800            |         |            |          |         |            |          |
| <b>ITALIA</b> . . . . .                  | <b>159.700</b>   | <b>157.200</b>   |         |            |          |         |            |          |
| <b>LIMONI</b>                            |                  |                  |         |            |          |         |            |          |
| <b>FEMMINELLO OVALE</b>                  |                  |                  |         |            |          |         |            |          |
| Campania . . . . .                       | 26.800           | 26.300           |         |            |          |         |            |          |
| Puglia . . . . .                         | 9.000            | 9.000            |         |            |          |         |            |          |
| Basilicata . . . . .                     | 6.400            | 5.700            |         |            |          |         |            |          |
| Calabria . . . . .                       | 58.500           | 58.500           |         |            |          |         |            |          |
| Sicilia . . . . .                        | 5.079.600        | 4.964.500        |         |            |          |         |            |          |
| Sardegna . . . . .                       | 1.500            | 1.500            |         |            |          |         |            |          |
| <b>ITALIA</b> . . . . .                  | <b>5.181.800</b> | <b>5.085.500</b> |         |            |          |         |            |          |
| <b>FEMMINELLO SANTA TERESA</b>           |                  |                  |         |            |          |         |            |          |
| Puglia . . . . .                         | 500              | 500              |         |            |          |         |            |          |
| Calabria . . . . .                       | 10.900           | 10.800           |         |            |          |         |            |          |
| Sicilia . . . . .                        | 764.500          | 747.200          |         |            |          |         |            |          |
| Sardegna . . . . .                       | 1.000            | 900              |         |            |          |         |            |          |
| <b>ITALIA</b> . . . . .                  | <b>776.900</b>   | <b>759.400</b>   |         |            |          |         |            |          |
| <b>INTERDONATO</b>                       |                  |                  |         |            |          |         |            |          |
| Puglia . . . . .                         | 3.700            | 3.600            |         |            |          |         |            |          |
| Calabria . . . . .                       | 20.100           | 20.100           |         |            |          |         |            |          |
| Sicilia . . . . .                        | 182.900          | 177.800          |         |            |          |         |            |          |
| Sardegna . . . . .                       | 600              | 600              |         |            |          |         |            |          |
| <b>ITALIA</b> . . . . .                  | <b>207.300</b>   | <b>202.100</b>   |         |            |          |         |            |          |
| <b>LUNARIO TONDO O ARANCINO</b>          |                  |                  |         |            |          |         |            |          |
| Liguria . . . . .                        | 500              | 500              |         |            |          |         |            |          |
| Puglia . . . . .                         | 400              | 400              |         |            |          |         |            |          |
| Calabria . . . . .                       | 10.900           | 10.900           |         |            |          |         |            |          |
| Sicilia . . . . .                        | 89.100           | 82.300           |         |            |          |         |            |          |
| Sardegna . . . . .                       |                  |                  |         |            |          |         |            |          |
| <b>ITALIA</b> . . . . .                  | <b>100.900</b>   | <b>94.100</b>    |         |            |          |         |            |          |
| <b>LUNARIO SPUSATO O DI PALERMO</b>      |                  |                  |         |            |          |         |            |          |
| Liguria . . . . .                        | 300              | 300              |         |            |          |         |            |          |
| Toscana . . . . .                        | 200              | 200              |         |            |          |         |            |          |
| Puglia . . . . .                         | 1.400            | 1.400            |         |            |          |         |            |          |
| Basilicata . . . . .                     | 200              | 200              |         |            |          |         |            |          |
| Calabria . . . . .                       | 9.600            | 9.500            |         |            |          |         |            |          |
| Sicilia . . . . .                        | 150.000          | 141.400          |         |            |          |         |            |          |
| Sardegna . . . . .                       | 1.200            | 1.100            |         |            |          |         |            |          |
| <b>ITALIA</b> . . . . .                  | <b>162.900</b>   | <b>154.100</b>   |         |            |          |         |            |          |
| <b>MONACHELLO</b>                        |                  |                  |         |            |          |         |            |          |
| Puglia . . . . .                         | 8.200            | 7.800            |         |            |          |         |            |          |
| Basilicata . . . . .                     | 13.300           | 13.300           |         |            |          |         |            |          |
| Calabria . . . . .                       | 592.100          | 572.600          |         |            |          |         |            |          |
| Sicilia . . . . .                        | 1.500            | 1.300            |         |            |          |         |            |          |
| Sardegna . . . . .                       |                  |                  |         |            |          |         |            |          |
| <b>ITALIA</b> . . . . .                  | <b>615.100</b>   | <b>595.000</b>   |         |            |          |         |            |          |
| <b>LIMONE ORDINARIO</b>                  |                  |                  |         |            |          |         |            |          |
| Liguria . . . . .                        | 9.700            | 9.700            |         |            |          |         |            |          |
| Toscana . . . . .                        | 1.400            | 1.400            |         |            |          |         |            |          |
| Lazio . . . . .                          | 5.000            | 5.000            |         |            |          |         |            |          |
| Campania . . . . .                       | 249.100          | 208.500          |         |            |          |         |            |          |
| Puglia . . . . .                         | 25.500           | 24.400           |         |            |          |         |            |          |
| Basilicata . . . . .                     | 900              | 900              |         |            |          |         |            |          |
| Calabria . . . . .                       | 155.200          | 155.200          |         |            |          |         |            |          |

Segue Tav. 58 — Albicocco  
 Segue A — SUPERFICIE E PRODUZIONE  
 Superficie in ettari; produzione in quintali

| PROVINCIE<br>REGIONI<br>ZONE<br>ALTIMETRICHE | COLTIVAZIONE PRINCIPALE   |                       |              |               |          | COLTIVAZIONE SECONDARIA   |                       |                |                           | PIANTE<br>SPARSE<br>Produ-<br>zione | PRODUZIONE     |          |
|--|---------------------------|-----------------------|--------------|---------------|----------|---------------------------|-----------------------|----------------|---------------------------|-------------------------------------|----------------|----------|
|  | Superficie                |                       |              | Produzione    |          | Superficie                |                       |                | Produ-<br>zione<br>totale |                                     | Totale         | Raccolta |
|  | non in<br>produ-<br>zione | in<br>produ-<br>zione | Totale       | per ha<br>(a) | Totale   | non in<br>produ-<br>zione | in<br>produ-<br>zione | Totale         |                           |                                     |                |          |
| Massa-Carrara . . . . .                      | —                         | 1                     | 1            | 11,1          | —        | —                         | —                     | —              | 100                       | 100                                 | 100            |          |
| Pistoia . . . . .                            | —                         | —                     | —            | —             | —        | 19                        | 19                    | 200            | 100                       | 300                                 | 300            |          |
| Firenze . . . . .                            | —                         | 12                    | 12           | 75,0          | —        | —                         | —                     | —              | 1.900                     | 2.800                               | 2.400          |          |
| Livorno . . . . .                            | —                         | —                     | —            | —             | —        | 2                         | 2                     | 100            | 700                       | 800                                 | 800            |          |
| Pisa . . . . .                               | —                         | 10                    | 10           | 100,0         | —        | 485                       | 485                   | 9.400          | 200                       | 10.600                              | 10.100         |          |
| Arezzo . . . . .                             | —                         | —                     | —            | —             | —        | —                         | —                     | —              | 800                       | 800                                 | 800            |          |
| Siena . . . . .                              | —                         | 1                     | 1            | 60,0          | —        | —                         | —                     | —              | 200                       | 300                                 | 300            |          |
| Grosseto . . . . .                           | 4                         | 20                    | 24           | 83,0          | —        | 20                        | 20                    | 300            | 200                       | 2.200                               | 2.200          |          |
| <b>TOSCANA . . . . .</b>                     | <b>4</b>                  | <b>44</b>             | <b>48</b>    | <b>84,1</b>   | <b>—</b> | <b>526</b>                | <b>526</b>            | <b>10.000</b>  | <b>4.200</b>              | <b>17.900</b>                       | <b>17.000</b>  |          |
| MONTAGNA . . . . .                           | —                         | 1                     | 1            | 11,1          | —        | —                         | —                     | —              | 400                       | 400                                 | 300            |          |
| COLLINA . . . . .                            | 2                         | 12                    | 14           | 81,3          | —        | 493                       | 493                   | 9.400          | 3.500                     | 15.500                              | 14.800         |          |
| PIANURA . . . . .                            | 2                         | 11                    | 13           | 100,0         | —        | 29                        | 29                    | 600            | 300                       | 2.000                               | 1.900          |          |
| Perugia . . . . .                            | —                         | —                     | —            | —             | —        | —                         | —                     | —              | 1.600                     | 1.600                               | 1.600          |          |
| Terni . . . . .                              | —                         | —                     | —            | —             | —        | —                         | —                     | —              | 200                       | 200                                 | 200            |          |
| <b>UMBRIA . . . . .</b>                      | <b>—</b>                  | <b>—</b>              | <b>—</b>     | <b>—</b>      | <b>—</b> | <b>—</b>                  | <b>—</b>              | <b>—</b>       | <b>1.800</b>              | <b>1.800</b>                        | <b>1.800</b>   |          |
| MONTAGNA . . . . .                           | —                         | —                     | —            | —             | —        | —                         | —                     | —              | 100                       | 100                                 | 100            |          |
| COLLINA . . . . .                            | —                         | —                     | —            | —             | —        | —                         | —                     | —              | 1.700                     | 1.700                               | 1.700          |          |
| Posaro e Urbino . . . . .                    | —                         | 5                     | 5            | 90,0          | —        | —                         | —                     | —              | 700                       | 1.200                               | 1.000          |          |
| Ascoli Piceno . . . . .                      | —                         | 1                     | 1            | 100,0         | —        | 37                        | 37                    | 600            | 1.800                     | 2.500                               | 2.500          |          |
| <b>MARCHE . . . . .</b>                      | <b>—</b>                  | <b>6</b>              | <b>6</b>     | <b>100,0</b>  | <b>—</b> | <b>37</b>                 | <b>37</b>             | <b>600</b>     | <b>2.500</b>              | <b>3.700</b>                        | <b>3.500</b>   |          |
| MONTAGNA . . . . .                           | —                         | —                     | —            | —             | —        | —                         | —                     | —              | —                         | —                                   | —              |          |
| COLLINA . . . . .                            | —                         | 6                     | 6            | 100,0         | —        | 37                        | 37                    | 600            | 2.500                     | 3.700                               | 3.500          |          |
| Viterbo . . . . .                            | —                         | —                     | —            | —             | —        | —                         | —                     | —              | 2.000                     | 2.000                               | 1.900          |          |
| Roma . . . . .                               | 18                        | 52                    | 70           | 76,9          | —        | —                         | —                     | —              | 2.900                     | 6.900                               | 6.400          |          |
| Latina . . . . .                             | —                         | 4                     | 4            | 175,0         | —        | —                         | —                     | —              | 7.000                     | 7.500                               | 6.500          |          |
| Frosinone . . . . .                          | —                         | —                     | —            | —             | —        | —                         | —                     | —              | 100                       | 100                                 | 100            |          |
| <b>LAZIO . . . . .</b>                       | <b>18</b>                 | <b>56</b>             | <b>74</b>    | <b>80,4</b>   | <b>—</b> | <b>—</b>                  | <b>—</b>              | <b>—</b>       | <b>12.000</b>             | <b>16.500</b>                       | <b>14.900</b>  |          |
| MONTAGNA . . . . .                           | —                         | —                     | —            | —             | —        | —                         | —                     | —              | 300                       | 300                                 | 200            |          |
| COLLINA . . . . .                            | 16                        | 48                    | 64           | 77,1          | —        | —                         | —                     | —              | 5.900                     | 9.600                               | 8.700          |          |
| PIANURA . . . . .                            | 2                         | 8                     | 10           | 100,0         | —        | —                         | —                     | —              | 5.800                     | 6.600                               | 5.900          |          |
| L'Aquila . . . . .                           | —                         | —                     | —            | —             | —        | 35                        | 35                    | 2.400          | 1.300                     | 3.700                               | 3.200          |          |
| Teramo . . . . .                             | —                         | 14                    | 14           | 71,1          | —        | —                         | —                     | —              | 1.100                     | 2.100                               | 2.100          |          |
| Pescara . . . . .                            | 1                         | 18                    | 19           | 88,9          | —        | 2                         | 36                    | 38             | 1.600                     | 4.800                               | 4.700          |          |
| Chieti . . . . .                             | 16                        | 12                    | 28           | 75,0          | —        | —                         | —                     | —              | 1.500                     | 2.400                               | 2.400          |          |
| <b>ABRUZZI . . . . .</b>                     | <b>17</b>                 | <b>44</b>             | <b>61</b>    | <b>79,5</b>   | <b>2</b> | <b>71</b>                 | <b>73</b>             | <b>4.000</b>   | <b>5.500</b>              | <b>13.000</b>                       | <b>12.400</b>  |          |
| MONTAGNA . . . . .                           | —                         | 1                     | 1            | 100,0         | —        | 35                        | 35                    | 2.400          | 1.700                     | 4.200                               | 3.700          |          |
| COLLINA . . . . .                            | 17                        | 43                    | 60           | 79,1          | 2        | 36                        | 38                    | 1.600          | 3.800                     | 8.800                               | 8.700          |          |
| Caserta . . . . .                            | 23                        | 251                   | 274          | 29,9          | —        | 304                       | 304                   | 4.500          | 4.900                     | 16.900                              | 16.900         |          |
| Napoli . . . . .                             | 34                        | 6.008                 | 6.042        | 71,5          | —        | 16.626                    | 16.626                | 154.000        | 2.900                     | 426.000                             | 418.000        |          |
| Avellino . . . . .                           | —                         | 5                     | 5            | 130,0         | —        | 170                       | 170                   | 500            | 1.100                     | 1.100                               | 1.100          |          |
| Salerno . . . . .                            | 7                         | 456                   | 463          | 182,9         | —        | 800                       | 800                   | 33.000         | 1.400                     | 117.800                             | 114.300        |          |
| <b>CAMPANIA . . . . .</b>                    | <b>64</b>                 | <b>6.720</b>          | <b>6.784</b> | <b>53,7</b>   | <b>—</b> | <b>17.900</b>             | <b>17.900</b>         | <b>192.000</b> | <b>9.200</b>              | <b>561.800</b>                      | <b>550.300</b> |          |
| MONTAGNA . . . . .                           | —                         | —                     | —            | —             | —        | 25                        | 25                    | 100            | —                         | 100                                 | 100            |          |
| COLLINA . . . . .                            | 23                        | 5.226                 | 5.249        | 45,1          | —        | 13.597                    | 13.597                | 139.200        | 2.200                     | 378.800                             | 371.800        |          |
| PIANURA . . . . .                            | 41                        | 1.494                 | 1.535        | 82,5          | —        | 4.278                     | 4.278                 | 52.700         | 7.000                     | 182.900                             | 178.400        |          |

(a) Cfr. nota a pagina precedente.

Segue Tav. 58 — Albicocco  
 Segue A — SUPERFICIE E PRODUZIONE  
 Superficie in ettari; produzione in quintali

| PROVINCIE<br>REGIONI<br>ZONE<br>ALTIMETRICHE | COLTIVAZIONE PRINCIPALE   |                       |            |               |          | COLTIVAZIONE SECONDARIA   |                       |          |                           | PIANTE<br>SPARSE<br>Produ-<br>zione | PRODUZIONE |          |          |          |          |
|--|---------------------------|-----------------------|------------|---------------|----------|---------------------------|-----------------------|----------|---------------------------|-------------------------------------|------------|----------|----------|----------|----------|
|  | Superficie                |                       |            | Produzione    |          | Superficie                |                       |          | Produ-<br>zione<br>totale |                                     | Totale     | Raccolta |          |          |          |
|  | non in<br>produ-<br>zione | in<br>produ-<br>zione | Totale     | per ha<br>(a) | Totale   | non in<br>produ-<br>zione | in<br>produ-<br>zione | Totale   |                           |                                     |            |          |          |          |          |
| Bari . . . . .                               | —                         | 35                    | 35         | 20,0          | —        | —                         | —                     | —        | —                         | 700                                 | —          | —        | —        | —        | —        |
| Taranto . . . . .                            | —                         | 34                    | 34         | 47,1          | —        | —                         | —                     | —        | 1.500                     | —                                   | —          | —        | —        | —        | —        |
| Brindisi . . . . .                           | —                         | 8                     | 8          | 68,0          | —        | —                         | —                     | —        | 500                       | —                                   | —          | —        | —        | —        | —        |
| Lecco . . . . .                              | 1                         | 35                    | 36         | 17,1          | —        | —                         | —                     | —        | 600                       | —                                   | —          | —        | —        | —        | —        |
| <b>PUGLIA . . . . .</b>                      | <b>1</b>                  | <b>112</b>            | <b>113</b> | <b>30,4</b>   | <b>—</b> | <b>—</b>                  | <b>—</b>              | <b>—</b> | <b>3.400</b>              | <b>—</b>                            | <b>—</b>   | <b>—</b> | <b>—</b> | <b>—</b> | <b>—</b> |
| MONTAGNA . . . . .                           | —                         | —                     | —          | —             | —        | —                         | —                     | —        | —                         | —                                   | —          | —        | —        | —        | —        |
| COLLINA . . . . .                            | —                         | 32                    | 32         | 31,9          | —        | —                         | —                     | —        | 700                       | —                                   | —          | —        | —        | —        | —        |
| PIANURA . . . . .                            | 1                         | 80                    | 81         | 33,8          | —        | —                         | —                     | —        | 2.700                     | —                                   | —          | —        | —        | —        | —        |
| Potenza . . . . .                            | —                         | —                     | —          | —             | —        | —                         | —                     | —        | —                         | —                                   | —          | —        | —        | —        | —        |
| Matera . . . . .                             | 58                        | 109                   | 167        | 171,6         | —        | —                         | —                     | —        | 18.700                    | —                                   | —          | —        | —        | —        | —        |
| <b>BASILICATA . . . . .</b>                  | <b>58</b>                 | <b>109</b>            | <b>167</b> | <b>171,6</b>  | <b>—</b> | <b>—</b>                  | <b>—</b>              | <b>—</b> | <b>18.700</b>             | <b>—</b>                            | <b>—</b>   | <b>—</b> | <b>—</b> | <b>—</b> | <b>—</b> |
| MONTAGNA . . . . .                           | —                         | —                     | —          | —             | —        | —                         | —                     | —        | —                         | —                                   | —          | —        | —        | —        | —        |
| COLLINA . . . . .                            | 28                        | 60                    | 88         | 163,6         | —        | —                         | —                     | —        | 9.900                     | —                                   | —          | —        | —        | —        | —        |
| PIANURA . . . . .                            | 30                        | 49                    | 79         | 179,8         | —        | —                         | —                     | —        | 8.800                     | —                                   | —          | —        | —        | —        | —        |
| Cosenza . . . . .                            | 30                        | 4                     | 34         | 87,0          | —        | —                         | —                     | —        | 300                       | —                                   | —          | —        | —        | —        | —        |
| Catanzaro . . . . .                          | —                         | 6                     | 6          | 83,3          | —        | —                         | —                     | —        | 500                       | —                                   | —          | —        | —        | —        | —        |
| Reggio di Calabria . . . . .                 | —                         | —                     | —          | —             | —        | —                         | —                     | —        | —                         | —                                   | —          | —        | —        | —        | —        |
| <b>CALABRIA . . . . .</b>                    | <b>30</b>                 | <b>10</b>             | <b>40</b>  | <b>80,0</b>   | <b>—</b> | <b>—</b>                  | <b>—</b>              | <b>—</b> | <b>800</b>                | <b>—</b>                            | <b>—</b>   | <b>—</b> | <b>—</b> | <b>—</b> | <b>—</b> |
| MONTAGNA . . . . .                           | —                         | 3                     | 3          | 66,2          | —        | —                         | —                     | —        | 200                       | —                                   | —          | —        | —        | —        | —        |
| COLLINA . . . . .                            | 30                        | 4                     | 34         | 100,0         | —        | —                         | —                     | —        | 400                       | —                                   | —          | —        | —        | —        | —        |
| PIANURA . . . . .                            | —                         | 3                     | 3          | 66,2          | —        | —                         | —                     | —        | 200                       | —                                   | —          | —        | —        | —        | —        |
| Trapani . . . . .                            | —                         | —                     | —          | —             | —        | —                         | —                     | —        | —                         | —                                   | —          | —        | —        | —        | —        |
| Palermo . . . . .                            | —                         | 22                    | 22         | 43,3          | —        | —                         | —                     | —        | 1.000                     | —                                   | —          | —        | —        | —        | —        |
| Messina . . . . .                            | —                         | 51                    | 51         | 145,1         | —        | —                         | —                     | —        | 7.400                     | —                                   | —          | —        | —        | —        | —        |
| Agrigento . . . . .                          | —                         | 17                    | 29         | 129,1         | —        | —                         | —                     | —        | 2.200                     | —                                   | —          | —        | —        | —        | —        |
| Caltanissetta . . . . .                      | 11                        | —                     | —          | —             | —        | —                         | —                     | —        | —                         | —                                   | —          | —        | —        | —        | —        |
| Enna . . . . .                               | —                         | —                     | —          | —             | —        | —                         | —                     | —        | —                         | —                                   | —          | —        | —        | —        | —        |
| Catania . . . . .                            | —                         | 18                    | 24         | 128,9         | —        | —                         | —                     | —        | 2.300                     | —                                   | —          | —        | —        | —        | —        |
| Ragusa . . . . .                             | 6                         | 10                    | 10         | 100,0         | —        | —                         | —                     | —        | 1.600                     | —                                   | —          | —        | —        | —        | —        |
| Syracusa . . . . .                           | —                         | —                     | —          | —             | —        | —                         | —                     | —        | —                         | —                                   | —          | —        | —        | —        | —        |
| <b>SICILIA . . . . .</b>                     | <b>17</b>                 | <b>118</b>            | <b>135</b> | <b>124,8</b>  | <b>—</b> | <b>—</b>                  | <b>—</b>              | <b>—</b> | <b>14.700</b>             | <b>—</b>                            | <b>—</b>   | <b>—</b> | <b>—</b> | <b>—</b> | <b>—</b> |
| MONTAGNA . . . . .                           | 1                         | 6                     | 7          | 100,0         | —        | —                         | —                     | —        | 600                       | —                                   | —          | —        | —        | —        | —        |
| COLLINA . . . . .                            | 7                         | 84                    | 91         | 132,1         | —        | —                         | —                     | —        | 11.100                    | —                                   | —          | —        | —        | —        | —        |
| PIANURA . . . . .                            | 9                         | 28                    | 37         | 107,1         | —        | —                         | —                     | —        | 3.000                     | —                                   | —          | —        | —        | —        | —        |
| Sassari . . . . .                            | —                         | —                     | —          | —             | —        | —                         | —                     | —        | —                         | —                                   | —          | —        | —        | —        | —        |
| Nuoro . . . . .                              | —                         | 14                    | 14         | 57,1          | —        | —                         | —                     | —        | 800                       | —                                   | —          | —        | —        | —        | —        |
| Oristano . . . . .                           | —                         | —                     | —          | —             | —        | —                         | —                     | —        | —                         | —                                   | —          | —        | —        | —        | —        |
| Cagliari . . . . .                           | —                         | 30                    | 30         | 63,3          | —        | —                         | —                     | —        | 1.900                     | —                                   | —          | —        | —        | —        | —        |
| <b>SARDEGNA . . . . .</b>                    | <b>—</b>                  | <b>44</b>             | <b>44</b>  | <b>61,4</b>   | <b>—</b> | <b>—</b>                  | <b>—</b>              | <b>—</b> | <b>2.700</b>              | <b>—</b>                            | <b>—</b>   | <b>—</b> | <b>—</b> | <b>—</b> | <b>—</b> |
| MONTAGNA . . . . .                           | —                         | —                     | —          | —             | —        | —                         | —                     | —        | —                         | —                                   | —          | —        | —        | —        | —        |
| COLLINA . . . . .                            | —                         | 36                    | 36         | 61,1          | —        | —                         | —                     | —        | 2.200                     | —                                   | —          | —        | —        | —        | —        |
| PIANURA . . . . .                            | —                         | 8                     | 8          | 62,5          | —        | —                         | —                     | —        | 500                       | —                                   | —          | —</      |          |          |          |

Segue Tav. 58 — Albicocco  
B — VARIAZIONE DEGLI IMPIANTI  
Ettari

| REGIONI                        | MONTAGNA                                  |                             |                  | COLLINA                                   |                             |                  | PIANURA                                   |                             |                  | Superficie alla fine dell'annata agraria |
|--------------------------------|---|-----------------------------|------------------|---|-----------------------------|------------------|---|-----------------------------|------------------|--|
|                                | superficie all'inizio dell'annata agraria | Variazioni durante l'annata |                  | Superficie all'inizio dell'annata agraria | Variazioni durante l'annata |                  | Superficie all'inizio dell'annata agraria | Variazioni durante l'annata |                  |  |
|                                |   | per nuovi impianti          | per estirpazioni |   | per nuovi impianti          | per estirpazioni |   | per nuovi impianti          | per estirpazioni |  |
| <b>COLTIVAZIONE PRINCIPALE</b> |   |                             |                  |   |                             |                  |   |                             |                  |  |
| Piemonte                       | —   | —                           | —                | 359                                       | 1                           | 2                | 358                                       | 42                          | 2                | 44                                       |
| Lombardia                      | 10  | —                           | —                | 2   | —                           | —                | 2   | 6                           | —                | 6  |
| Trentino-Alto Adige            | 284                                       | 3                           | 51               | 236                                       | —                           | —                | —   | —                           | —                | —  |
| <i>Bolzano-Bozen</i>           | 263                                       | 3                           | 51               | 115                                       | —                           | —                | —   | —                           | —                | —  |
| <i>Trento</i>                  | 21  | —                           | —                | —   | —                           | —                | —   | —                           | —                | —  |
| Veneto                         | —   | —                           | —                | 25  | —                           | —                | 25  | 15                          | —                | 15                                       |
| Friuli-Venezia Giulia          | —   | —                           | —                | 3   | —                           | —                | 3   | 1                           | —                | 1  |
| Liguria                        | 76  | —                           | 3                | 73  | 563                         | 1                | 8   | 576                         | —                | —  |
| Emilia-Romagna                 | —   | —                           | —                | 332                                       | 13                          | 6                | 339                                       | 442                         | 12               | 18                                       |
| Toscana                        | 1   | —                           | —                | 34  | —                           | —                | 31  | 13                          | —                | 13                                       |
| Marche                         | —   | —                           | —                | 6   | —                           | —                | 6   | —                           | —                | —  |
| Lazio                          | —   | —                           | —                | 62  | 2                           | —                | 64  | 10                          | —                | 10                                       |
| Abruzzi                        | 1   | —                           | —                | 56  | 4                           | —                | 60  | —                           | —                | —  |
| Campania                       | —   | —                           | —                | 5.251                                     | 18                          | 20               | 5.249                                     | 1.531                       | 26               | 22                                       |
| Puglia                         | —   | —                           | —                | 33  | —                           | 1                | 32  | 84                          | —                | 3  |
| Basilicata                     | —   | —                           | —                | 71  | 17                          | —                | 88  | 67                          | 12               | 79                                       |
| Calabria                       | 5   | —                           | 2                | 3   | 13                          | —                | 34  | 3                           | —                | 3  |
| Sicilia                        | 7   | —                           | —                | 7   | 90                          | 1                | 91  | 36                          | 2                | 37                                       |
| Sardegna                       | —   | —                           | —                | 36  | —                           | —                | 36  | 8                           | —                | 8  |
| <b>ITALIA</b>                  | <b>384</b>                                | <b>3</b>                    | <b>56</b>        | <b>331</b>                                | <b>6.964</b>                | <b>70</b>        | <b>37</b>                                 | <b>6.997</b>                | <b>2.258</b>     | <b>44</b>                                |
| <b>COLTIVAZIONE SECONDARIA</b> |   |                             |                  |   |                             |                  |   |                             |                  |  |
| Piemonte                       | —   | —                           | —                | 78  | —                           | 2                | 73  | 1                           | —                | 1  |
| Lombardia                      | 17  | —                           | 2                | 15  | 32                          | —                | 5   | 27                          | 38               | 6  |
| Trentino-Alto Adige            | 161                                       | —                           | 25               | 136                                       | —                           | —                | —   | —                           | —                | —  |
| <i>Bolzano-Bozen</i>           | 161                                       | —                           | 25               | 136                                       | —                           | —                | —   | —                           | —                | —  |
| <i>Trento</i>                  | —   | —                           | —                | —   | —                           | —                | —   | —                           | —                | —  |
| Veneto                         | —   | —                           | —                | 8   | —                           | 3                | 5   | 10                          | —                | 4  |
| Friuli-Venezia Giulia          | —   | —                           | —                | 30  | —                           | —                | 30  | —                           | —                | —  |
| Liguria                        | 26  | —                           | 1                | 25  | 138                         | 1                | 4   | 135                         | —                | —  |
| Emilia-Romagna                 | —   | —                           | —                | 97  | —                           | 9                | 88  | 668                         | 17               | 651                                      |
| Toscana                        | 4   | —                           | —                | 558                                       | —                           | 65               | 493                                       | 34                          | —                | 29                                       |
| Marche                         | —   | —                           | —                | 37  | —                           | —                | 37  | —                           | —                | —  |
| Abruzzi                        | 40  | —                           | 5                | 35  | 38                          | —                | —   | 38                          | —                | —  |
| Campania                       | 520                                       | —                           | 495              | 25  | 14.107                      | —                | 510                                       | 13.597                      | 4.403            | 125                                      |
| Puglia                         | —   | —                           | —                | 204                                       | —                           | 20               | 184                                       | 455                         | —                | 27                                       |
| Basilicata                     | —   | —                           | —                | 286                                       | —                           | 92               | 194                                       | —                           | —                | —  |
| Calabria                       | 31  | —                           | —                | 31  | —                           | —                | —   | —                           | —                | —  |
| Sicilia                        | 308                                       | —                           | 3                | 305                                       | 2.491                       | —                | 25  | 2.466                       | 311              | 3  |
| Sardegna                       | —   | —                           | —                | 95  | —                           | —                | 95  | 66                          | —                | 66                                       |
| <b>ITALIA</b>                  | <b>1.107</b>                              | <b>—</b>                    | <b>531</b>       | <b>576</b>                                | <b>18.196</b>               | <b>1</b>         | <b>735</b>                                | <b>17.462</b>               | <b>5.986</b>     | <b>188</b>                               |

TAV. 59 — Ciliegio  
A — SUPERFICIE E PRODUZIONE  
Superficie in ettari; produzione in quintali

| PROVINCIE REGIONI ALTIMETRICHE      | COLTIVAZIONE PRINCIPALE |               |               |              | COLTIVAZIONE SECONDARIA |               |                   | PIANTE SPARSE Produzione | PRODUZIONE     |                |                       |
|-------------------------------------|-------------------------|---------------|---------------|--------------|-------------------------|---------------|-------------------|--------------------------|----------------|----------------|-----------------------|
|                                     | Superficie              |               | Produzione    |              | Superficie              |               | Produzione totale |                          | Totale         | Raccolta       | di cui a frutto dolce |
|                                     | Totale                  | in produzione | Totale        | per ha (a)   | Totale                  | in produzione |                   |                          |                |                |                       |
| Torino                              | —                       | —             | —             | —            | —                       | —             | —                 | 20.300                   | 16.200         | 14.600         |                       |
| Novara                              | —                       | —             | —             | —            | —                       | —             | —                 | 2.700                    | 2.700          | 900            |                       |
| Cuneo                               | 8                       | 8             | 400           | 50,0         | 90                      | 90            | 1.800             | 22.000                   | 24.200         | 13.200         |                       |
| Asti                                | —                       | —             | —             | —            | —                       | —             | —                 | 10.000                   | 10.000         | 9.700          |                       |
| Alessandria                         | 20                      | 20            | 3.800         | 190,0        | —                       | —             | —                 | 14.100                   | 17.900         | 15.000         |                       |
| <b>PIEMONTE</b>                     | <b>28</b>               | <b>28</b>     | <b>4.200</b>  | <b>150,0</b> | <b>90</b>               | <b>90</b>     | <b>1.800</b>      | <b>69.100</b>            | <b>75.100</b>  | <b>68.100</b>  |                       |
| MONTAGNA                            | 4                       | 4             | 200           | 50,0         | —                       | —             | —                 | 3.000                    | 3.200          | 3.100          |                       |
| COLLINA                             | 21                      | 21            | 3.700         | 176,2        | 90                      | 90            | 1.800             | 62.400                   | 67.900         | 61.000         |                       |
| PIANURA                             | 3                       | 3             | 300           | 100,0        | —                       | —             | —                 | 3.700                    | 4.000          | 4.000          |                       |
| Como                                | —                       | —             | —             | —            | —                       | —             | —                 | 1.600                    | 1.600          | 900            |                       |
| Milano                              | —                       | —             | —             | —            | 70                      | 70            | 1.000             | 1.700                    | 2.700          | 2.400          |                       |
| Bergamo                             | —                       | —             | —             | —            | —                       | —             | —                 | 500                      | 500            | 300            |                       |
| Brescia                             | —                       | —             | —             | —            | 1.731                   | 1.731         | 12.000            | 3.500                    | 15.500         | 13.800         |                       |
| Pavia                               | 8                       | 4             | 100           | 20,0         | 507                     | 507           | 4.200             | 900                      | 5.200          | 4.500          |                       |
| <b>LOMBARDIA</b>                    | <b>8</b>                | <b>4</b>      | <b>100</b>    | <b>20,0</b>  | <b>2.308</b>            | <b>2.308</b>  | <b>17.200</b>     | <b>8.200</b>             | <b>25.500</b>  | <b>21.700</b>  |                       |
| MONTAGNA                            | 5                       | 4             | 100           | 20,0         | —                       | —             | —                 | 4.100                    | 6.500          | 5.400          |                       |
| COLLINA                             | 3                       | —             | —             | —            | 1.618                   | 1.618         | 11.400            | 2.500                    | 13.900         | 11.600         |                       |
| PIANURA                             | —                       | —             | —             | —            | 363                     | 363           | 3.500             | 1.600                    | 5.100          | 4.700          |                       |
| Bolzano-Bozen                       | —                       | —             | —             | —            | —                       | —             | —                 | 1.000                    | 1.700          | 1.500          |                       |
| Trento                              | 51                      | 44            | 4.500         | 102,3        | 884                     | 884           | 10.300            | —                        | 14.800         | 14.800         |                       |
| <b>TRENTINO A. ADIGE (MONTAGNA)</b> | <b>51</b>               | <b>44</b>     | <b>4.500</b>  | <b>102,3</b> | <b>1.004</b>            | <b>995</b>    | <b>11.000</b>     | <b>1.000</b>             | <b>16.500</b>  | <b>16.300</b>  |                       |
| Veneta                              | 422                     | 407           | 32.900        | 50,8         | 21.685                  | 21.685        | 139.100           | 5.100                    | 177.100        | 163.000        |                       |
| Vicenza                             | 102                     | 81            | 4.200         | 57,0         | 2.953                   | 2.870         | 36.200            | 2.200                    | 43.100         | 41.400         |                       |
| Belluno                             | —                       | —             | —             | —            | —                       | —             | —                 | 3.200                    | 3.200          | 2.900          |                       |
| Treviso                             | 20                      | 20            | 1.300         | 65,0         | —                       | —             | 1.900             | 6.900                    | 10.100         | 9.000          |                       |
| Padova                              | 30                      | 27            | 3.300         | 110,0        | —                       | —             | —                 | 10.900                   | 14.200         | 14.200         |                       |
| Rovigo                              | 4                       | 4             | 200           | 50,0         | —                       | —             | —                 | 200                      | 200            | 200            |                       |
| <b>VENETO</b>                       | <b>578</b>              | <b>539</b>    | <b>42.400</b> | <b>78,7</b>  | <b>24.704</b>           | <b>24.621</b> | <b>177.200</b>    | <b>28.300</b>            | <b>247.900</b> | <b>230.700</b> |                       |
| MONTAGNA                            | 24                      | 24            | 1.600         | 66,7         | 6.161                   | 6.151         | 37.400            | 3.600                    | 42.600         | 39.400         |                       |
| COLLINA                             | 450                     | 429           | 33.700        | 75,3         | 13.360                  | 13.306        | 104.900           | 13.800                   | 152.400        | 142.300        |                       |
| PIANURA                             | 94                      | 86            | 7.100         | 82,6         | 5.183                   | 5.164         | 34.900            | 10.900                   | 52.900         | 49.000         |                       |
| Pordenone                           | —                       | —             | —             | —            | —                       | —             | —                 | 400                      | 400            | 200            |                       |
| Udine                               | 1                       | 1             | 100           | 125,0        | 478                     | 478           | 8.600             | 1.600                    | 10.300         | 7.100          |                       |
| Gorizia                             | 5                       | 5             | 100           | 20,0         | 280                     | 280           | 2.200             | 2.100                    | 4.400          | 4.400          |                       |
| Tirol del S.                        | 3                       | 3             | —             | —            | 19                      | 19            | —                 | —                        | —              | —              |                       |
| <b>FRIULI-V. GIULIA</b>             | <b>9</b>                | <b>9</b>      | <b>200</b>    | <b>22,2</b>  | <b>777</b>              | <b>777</b>    | <b>10.800</b>     | <b>4.100</b>             | <b>15.100</b>  | <b>11.800</b>  |                       |
| MONTAGNA                            | —                       | —             | —             | —            | —                       | —             | —                 | 300                      | 300            | 200            |                       |
| COLLINA                             | 9                       | 9             | 200           | 22,2         | 697                     | 697           | 10.200            | 1.900                    | 12.300         | 9.300          |                       |
| PIANURA                             | —                       | —             | —             | —            | 80                      | 80            | 600               | 1.900                    | 2.500          | 2.300          |                       |
| Imperia                             | —                       | —             | —             | —            | —                       | —             | —                 | 5.200                    | 5.200          | 5.100          |                       |
| Savona                              | —                       | —             | —             | —            | —                       | —             | —                 | 900                      | 900            | 500            |                       |
| Genova                              | 75                      | 75            | 3.000         | 40,0         | 700                     | 700           | 9.800             | 7.000                    | 19.800         | 18.200         |                       |
| La Spezia                           | —                       | —             | —             | —            | 127                     | 127           | 2.000             | 1.900                    | 3.900          | 3.000          |                       |
| <b>LIGURIA</b>                      | <b>75</b>               | <b>75</b>     | <b>3.000</b>  | <b>40,0</b>  | <b>827</b>              | <b>827</b>    | <b>11.800</b>     | <b>15.000</b>            | <b>29.800</b>  | <b>27.700</b>  |                       |
| MONTAGNA                            | 9                       | 9             | 400           | 44,4         | 353                     | 353           | 4.600             | 5.900                    | 10.900         | 9.900          |                       |
| COLLINA                             | 66                      | 66            | 2.600         | 39,3         | 474                     | 474           | 7.200             | 9.100                    | 18.900         | 17.800         |                       |

(a) riferita alla superficie con impianti in produzione.

Segue Tav. 59 — Ciliegio

Segue A — SUPERFICIE E PRODUZIONE

Superficie in ettari; produzione in quintali

| PROVINCIE<br>REGIONI<br>ZONE<br>ALTIMETRICHE | COLTIVAZIONE PRINCIPALE |               |                |             | COLTIVAZIONE SECONDARIA |               |                   | PIANTE<br>SPARSE<br>Produzione | PRODUZIONE     |                |                       |
|--|-------------------------|---------------|----------------|-------------|-------------------------|---------------|-------------------|--------------------------------|----------------|----------------|-----------------------|
|  | Superficie              |               | Produzione     |             | Superficie              |               | Produzione totale |                                | Totale         | Raccolta       | di cui a frutto dolce |
|  | Totale                  | in produzione | Totale         | per ha (a)  | Totale                  | in produzione |                   |                                |                |                |                       |
| Piacenza . . . . .                           | 118                     | 116           | 13.900         | 119,8       | 750                     | 750           | 4.500             | 200                            | 18.600         | 16.200         | 16.100                |
| Parma . . . . .                              | —                       | —             | —              | —           | —                       | —             | —                 | 6.200                          | 6.200          | 3.800          | 400                   |
| Reggio nell'Emilia . . . . .                 | 38                      | 38            | 3.000          | 78,9        | 30                      | 30            | 700               | 300                            | 4.000          | 4.000          | 3.200                 |
| Modena . . . . .                             | 2.057                   | 2.014         | 101.200        | 50,7        | 1.352                   | 1.352         | 24.400            | 8.600                          | 134.200        | 120.900        | 117.600               |
| Bologna . . . . .                            | 140                     | 140           | 6.800          | 48,6        | 1.268                   | 1.268         | 16.900            | 21.800                         | 45.500         | 43.300         | 42.900                |
| Forlì . . . . .                              | 131                     | 115           | 12.300         | 107,0       | 3.500                   | 3.500         | 43.600            | 5.400                          | 61.300         | 55.500         | 55.400                |
| <b>EMILIA-ROMAGNA . . . . .</b>              | <b>2.484</b>            | <b>2.423</b>  | <b>137.200</b> | <b>56,6</b> | <b>6.900</b>            | <b>6.900</b>  | <b>90.100</b>     | <b>42.500</b>                  | <b>269.800</b> | <b>243.700</b> | <b>235.600</b>        |
| MONTAGNA . . . . .                           | 262                     | 262           | 8.100          | 31,0        | 595                     | 595           | 7.100             | 3.800                          | 19.000         | 17.400         | —                     |
| COLLINA . . . . .                            | 1.657                   | 1.611         | 89.200         | 53,9        | 1.767                   | 1.767         | 26.100            | 25.100                         | 140.400        | 127.400        | —                     |
| PIANURA . . . . .                            | 565                     | 550           | 39.900         | 70,6        | 4.538                   | 4.538         | 56.900            | 13.600                         | 110.400        | 98.900         | —                     |
| Massa-Carrara . . . . .                      | —                       | —             | —              | —           | 60                      | 60            | 700               | 1.000                          | 1.700          | 1.700          | 1.300                 |
| Lucca . . . . .                              | —                       | —             | —              | —           | 18                      | 18            | 300               | 2.200                          | 2.500          | 1.600          | 1.600                 |
| Pistoia . . . . .                            | 1                       | 1             | 100            | 100,0       | 385                     | 385           | 2.600             | 600                            | 3.300          | 2.800          | 2.500                 |
| Firenze . . . . .                            | —                       | —             | —              | —           | —                       | —             | —                 | 2.400                          | 2.400          | 1.200          | 1.200                 |
| Livorno . . . . .                            | —                       | —             | —              | —           | —                       | —             | —                 | 300                            | 300            | 300            | 300                   |
| Pisa . . . . .                               | 10                      | 10            | 600            | 60,0        | 2.770                   | 2.760         | 27.600            | 800                            | 29.000         | 23.300         | 22.300                |
| Arezzo . . . . .                             | —                       | —             | —              | —           | —                       | —             | —                 | 1.600                          | 1.600          | 1.600          | 1.400                 |
| Sienna . . . . .                             | 5                       | 4             | 300            | 85,7        | 2                       | 2             | 100               | 1.600                          | 1.600          | 1.500          | 1.300                 |
| Grosseto . . . . .                           | —                       | —             | —              | —           | —                       | —             | —                 | 5.000                          | 5.400          | 5.400          | 5.400                 |
| <b>TOSCANA . . . . .</b>                     | <b>16</b>               | <b>15</b>     | <b>1.000</b>   | <b>66,7</b> | <b>3.235</b>            | <b>3.235</b>  | <b>31.300</b>     | <b>15.500</b>                  | <b>47.800</b>  | <b>39.400</b>  | <b>37.300</b>         |
| MONTAGNA . . . . .                           | 2                       | 2             | 100            | 50,0        | 76                      | 76            | 800               | 7.400                          | 8.300          | 7.800          | —                     |
| COLLINA . . . . .                            | 14                      | 13            | 900            | 69,2        | 3.000                   | 2.990         | 28.800            | 6.200                          | 35.900         | 29.000         | —                     |
| PIANURA . . . . .                            | —                       | —             | —              | —           | 159                     | 159           | 1.700             | 1.900                          | 3.600          | 2.600          | —                     |
| Perugia . . . . .                            | —                       | —             | —              | —           | —                       | —             | —                 | 1.100                          | 1.100          | 1.000          | 1.000                 |
| Terni . . . . .                              | —                       | —             | —              | —           | —                       | —             | —                 | 1.800                          | 1.800          | 1.700          | 1.700                 |
| <b>UMBRIA . . . . .</b>                      | <b>—</b>                | <b>—</b>      | <b>—</b>       | <b>—</b>    | <b>—</b>                | <b>—</b>      | <b>—</b>          | <b>2.900</b>                   | <b>2.900</b>   | <b>2.700</b>   | <b>2.700</b>          |
| MONTAGNA . . . . .                           | —                       | —             | —              | —           | —                       | —             | —                 | 200                            | 200            | 200            | —                     |
| COLLINA . . . . .                            | —                       | —             | —              | —           | —                       | —             | —                 | 2.700                          | 2.700          | 2.500          | —                     |
| Pesaro e Urbino . . . . .                    | 16                      | 13            | 400            | 50,8        | —                       | —             | —                 | 2.900                          | 3.300          | 3.000          | 3.000                 |
| Ancona . . . . .                             | —                       | —             | —              | —           | —                       | —             | —                 | 6.500                          | 6.500          | 5.200          | 4.200                 |
| Macerata . . . . .                           | —                       | —             | —              | —           | —                       | —             | —                 | 7.800                          | 7.800          | 6.700          | 6.700                 |
| Assoli Piceno . . . . .                      | 1                       | 1             | 100            | 100,0       | —                       | —             | —                 | 14.600                         | 14.700         | 13.400         | 12.700                |
| <b>MARCHE . . . . .</b>                      | <b>17</b>               | <b>14</b>     | <b>500</b>     | <b>35,7</b> | <b>—</b>                | <b>—</b>      | <b>—</b>          | <b>31.800</b>                  | <b>32.300</b>  | <b>28.300</b>  | <b>26.600</b>         |
| MONTAGNA . . . . .                           | —                       | —             | —              | —           | —                       | —             | —                 | 1.300                          | 1.300          | 1.100          | —                     |
| COLLINA . . . . .                            | 17                      | 14            | 500            | 33,2        | —                       | —             | —                 | 30.500                         | 31.000         | 27.200         | —                     |
| Viterbo . . . . .                            | —                       | —             | —              | —           | —                       | —             | —                 | 14.200                         | 14.200         | 13.900         | 13.100                |
| Rieti . . . . .                              | 14                      | 8             | 300            | 37,5        | 185                     | 185           | 1.700             | 8.000                          | 10.000         | 9.600          | 9.400                 |
| Roma . . . . .                               | 1.750                   | 1.720         | 48.000         | 27,9        | 153                     | 153           | 1.700             | 4.600                          | 54.300         | 44.300         | 35.700                |
| Latina . . . . .                             | —                       | —             | —              | —           | —                       | —             | —                 | 7.500                          | 7.500          | 6.500          | 5.800                 |
| Frosinone . . . . .                          | —                       | —             | —              | —           | —                       | —             | —                 | 15.000                         | 15.000         | 13.500         | 13.500                |
| <b>LAZIO . . . . .</b>                       | <b>1.764</b>            | <b>1.728</b>  | <b>48.300</b>  | <b>28,0</b> | <b>338</b>              | <b>338</b>    | <b>3.400</b>      | <b>49.300</b>                  | <b>101.000</b> | <b>87.800</b>  | <b>77.500</b>         |
| MONTAGNA . . . . .                           | 31                      | 31            | 900            | 29,3        | 60                      | 60            | 600               | 9.700                          | 11.200         | 9.800          | —                     |
| COLLINA . . . . .                            | 1.712                   | 1.677         | 46.800         | 27,9        | 278                     | 278           | 2.800             | 36.400                         | 86.000         | 74.700         | —                     |
| PIANURA . . . . .                            | 21                      | 20            | 600            | 30,0        | —                       | —             | —                 | 3.200                          | 3.800          | 3.300          | —                     |
| L'Aquila . . . . .                           | —                       | —             | —              | —           | —                       | —             | —                 | 29.100                         | 29.100         | 15.700         | 13.800                |
| Teramo . . . . .                             | 7                       | 7             | 100            | 14,0        | —                       | —             | —                 | 3.000                          | 3.100          | 3.000          | 2.900                 |
| Pescara . . . . .                            | 4                       | 4             | 100            | 25,0        | —                       | —             | —                 | 13.500                         | 13.600         | 13.100         | 12.700                |
| Chieti . . . . .                             | —                       | —             | —              | —           | —                       | —             | —                 | 7.200                          | 7.200          | 6.200          | 5.700                 |
| <b>ABRUZZI . . . . .</b>                     | <b>11</b>               | <b>11</b>     | <b>200</b>     | <b>18,2</b> | <b>—</b>                | <b>—</b>      | <b>—</b>          | <b>52.800</b>                  | <b>53.000</b>  | <b>38.000</b>  | <b>35.100</b>         |
| MONTAGNA . . . . .                           | 1                       | 1             | —              | 10,0        | —                       | —             | —                 | 32.800                         | 32.800         | 19.300         | —                     |
| COLLINA . . . . .                            | 10                      | 10            | 200            | 20,0        | —                       | —             | —                 | 20.000                         | 20.200         | 18.700         | —                     |
| Isernia-MOLISE . . . . .                     | —                       | —             | —              | —           | —                       | —             | —                 | 10.000                         | 10.000         | 9.100          | 6.400                 |
| MONTAGNA . . . . .                           | —                       | —             | —              | —           | —                       | —             | —                 | 4.000                          | 4.000          | 3.700          | —                     |
| COLLINA . . . . .                            | —                       | —             | —              | —           | —                       | —             | —                 | 6.000                          | 6.000          | 5.400          | —                     |

(a) Cfr. nota a pagina precedente.

Segue Tav. 59 — Ciliegio

Segue A — SUPERFICIE E PRODUZIONE

Superficie in ettari; produzione in quintali

| PROVINCIE<br>REGIONI<br>ZONE<br>ALTIMETRICHE | COLTIVAZIONE PRINCIPALE |               |               |              | COLTIVAZIONE SECONDARIA |               |                   | PIANTE<br>SPARSE<br>Produzione | PRODUZIONE     |                |                       |
|--|-------------------------|---------------|---------------|--------------|-------------------------|---------------|-------------------|--------------------------------|----------------|----------------|-----------------------|
|  | Superficie              |               | Produzione    |              | Superficie              |               | Produzione totale |                                | Totale         | Raccolta       | di cui a frutto dolce |
|  | Totale                  | in produzione | Totale        | per ha (a)   | Totale                  | in produzione |                   |                                |                |                |                       |
| Caserta . . . . .                            | 156                     | 154           | 22.000        | 142,9        | 280                     | 280           | 18.500            | 62.600                         | 103.100        | 93.100         | 86.800                |
| Benevento . . . . .                          | —                       | —             | —             | —            | 2.364                   | 2.364         | 34.200            | 17.500                         | 51.700         | 39.400         | 38.600                |
| Napoli . . . . .                             | 27                      | 27            | 1.300         | 48,1         | 13.081                  | 13.081        | 99.900            | 5.700                          | 106.900        | 85.600         | 81.400                |
| Avellino . . . . .                           | 18                      | 15            | 300           | 18,6         | 35.380                  | 35.380        | 95.500            | —                              | 95.800         | 89.700         | 87.900                |
| Salerno . . . . .                            | 47                      | 47            | 2.900         | 61,7         | 4.210                   | 4.210         | 124.200           | 700                            | 127.800        | 115.000        | 112.700               |
| <b>CAMPANIA . . . . .</b>                    | <b>245</b>              | <b>243</b>    | <b>26.500</b> | <b>109,1</b> | <b>55.315</b>           | <b>55.315</b> | <b>372.300</b>    | <b>86.500</b>                  | <b>485.300</b> | <b>422.800</b> | <b>405.400</b>        |
| MONTAGNA . . . . .                           | 5                       | 5             | 100           | 20,0         | 14.642                  | 14.642        | 55.300            | 9.200                          | 64.600         | 55.000         | —                     |
| COLLINA . . . . .                            | 197                     | 195           | 23.200        | 118,9        | 34.498                  | 34.498        | 223.400           | 58.300                         | 304.900        | 269.600        | —                     |
| PIANURA . . . . .                            | 43                      | 43            | 3.200         | 74,4         | 6.175                   | 6.175         | 93.600            | 19.000                         | 115.800        | 98.800         | —                     |
| Foggia . . . . .                             | —                       | —             | —             | —            | —                       | —             | —                 | 600                            | 600            | 500            | 500                   |
| Bari . . . . .                               | 240                     | 209           | 2.600         | 10,8         | 945                     | 920           | 5.900             | 62.100                         | 75.600         | 64.000         | 60.800                |
| Taranto . . . . .                            | 8                       | 4             | 200           | 25,0         | 4                       | 4             | 100               | —                              | 300            | 300            | 300                   |
| Brunich . . . . .                            | —                       | —             | —             | —            | 3                       | 3             | 100               | 2.900                          | 3.000          | 2.700          | 2.600                 |
| <b>PUGLIA . . . . .</b>                      | <b>298</b>              | <b>213</b>    | <b>2.800</b>  | <b>13,1</b>  | <b>952</b>              | <b>877</b>    | <b>6.100</b>      | <b>70.600</b>                  | <b>79.500</b>  | <b>67.500</b>  | <b>64.200</b>         |
| MONTAGNA . . . . .                           | —                       | —             | —             | —            | —                       | —             | —                 | 100                            | 100            | 100            | —                     |
| COLLINA . . . . .                            | 210                     | 131           | 2.000         | 15,2         | 620                     | 570           | 4.300             | 58.900                         | 65.200         | 54.000         | —                     |
| PIANURA . . . . .                            | 88                      | 82            | 800           | 9,1          | 332                     | 307           | 1.800             | 11.600                         | 14.200         | 13.400         | —                     |
| Potenza-BASILICATA . . . . .                 | —                       | —             | —             | —            | —                       | —             | —                 | 9.300                          | 9.300          | 8.000          | 6.800                 |
| MONTAGNA . . . . .                           | —                       | —             | —             | —            | —                       | —             | —                 | 5.400                          | 5.400          | 4.600          | —                     |
| COLLINA . . . . .                            | —                       | —             | —             | —            | —                       | —             | —                 | 3.900                          | 3.900          | 3.400          | —                     |
| PIANURA . . . . .                            | —                       | —             | —             | —            | —                       | —             | —                 | —                              | —              | —              | —                     |
| Cosenza . . . . .                            | 9                       | 9             | 200           | 22,2         | —                       | —             | —                 | 400                            | 600            | 600            | 500                   |
| Catanzaro . . . . .                          | —                       | —             | —             | —            | —                       | —             | —                 | 12.800                         | 12.800         | 11.100         | 9.900                 |
| Reggio di Calabria . . . . .                 | —                       | —             | —             | —            | —                       | —             | —                 | 6.300                          | 6.300          | 4.500          | 4.500                 |
| <b>CALABRIA . . . . .</b>                    | <b>9</b>                | <b>9</b>      | <b>200</b>    | <b>22,2</b>  | <b>—</b>                | <b>—</b>      | <b>—</b>          | <b>19.500</b>                  | <b>19.700</b>  | <b>16.200</b>  | <b>14.800</b>         |
| MONTAGNA . . . . .                           | 4                       | 4             | 100           | 25,0         | —                       | —             | —                 | 8.000                          | 8.100          | 6.600          | —                     |
| COLLINA . . . . .                            | 5                       | 5             | 100           | 20,0         | —                       | —             | —                 | 10.800                         | 10.900         | 9.600          | —                     |
| PIANURA . . . . .                            | —                       | —             | —             | —            | —                       | —             | —                 | 700                            | 700            | 600            | —                     |
| Palermo . . . . .                            | —                       | —             | —             | —            | 1.585                   | 1.585         | 17.800            | 300                            | 18.100         | 17.300         | 14.400                |
| Messina . . . . .                            | —                       | —             | —             | —            | 78                      | 78            | 500               | 6.000                          | 6.500          | 5.600          | 5.600                 |
| Enna . . . . .                               | —                       | —             | —             | —            | —                       | —             | —                 | —                              | —              | —              | —                     |
| Catania . . . . .                            | 3                       | 3             | 100           | 100,0        | 5.731                   | 5.720         | 14.900            | 100                            | 15.100         | 14.800         | 14.800                |
| Siracusa . . . . .                           | —                       | —             | —             | —            | 36                      | 36            | 200               | 100                            | 300            | 300            | 300                   |
| <b>SICILIA . . . . .</b>                     | <b>3</b>                | <b>3</b>      | <b>100</b>    | <b>100,0</b> | <b>7.430</b>            | <b>7.419</b>  | <b>33.400</b>     | <b>6.500</b>                   | <b>40.000</b>  | <b>38.000</b>  | <b>34.800</b>         |
| MONT   |                         |               |               |              |                         |               |                   |                                |                |                |                       |

Segue Tav. 59 — Ciliegio  
B — VARIAZIONE DEGLI IMPIANTI  
Ettari

| REGIONI                        | MONTAGNA                                  |                             |                  | COLLINA                                   |                             |                  | PIANURA                                   |                             |                  |  |    |
|--------------------------------|---|-----------------------------|------------------|---|-----------------------------|------------------|---|-----------------------------|------------------|--|----|
|                                | Superficie all'inizio dell'annata agraria | Variazioni durante l'annata |                  | Superficie all'inizio dell'annata agraria | Variazioni durante l'annata |                  | Superficie all'inizio dell'annata agraria | Variazioni durante l'annata |                  | Superficie alla fine dell'annata agraria |    |
|                                |   | per nuovi impianti          | per estirpazioni |   | per nuovi impianti          | per estirpazioni |   | per nuovi impianti          | per estirpazioni |  |    |
| <b>COLTIVAZIONE PRINCIPALE</b> |   |                             |                  |   |                             |                  |   |                             |                  |  |    |
| Piemonte                       | 4   | —                           | —                | 4   | 21                          | —                | —   | 21                          | 3                | —  | 3  |
| Lombardia                      | 5   | 1                           | 1                | 5   | 3                           | —                | —   | 3                           | —                | —  | —  |
| Trentino-Alto Adige            | 51  | —                           | —                | 51  | —                           | —                | —   | —                           | —                | —  | —  |
| <i>Bolzano-Bozen</i>           | —   | —                           | —                | —   | —                           | —                | —   | —                           | —                | —  | —  |
| <i>Trento</i>                  | 51  | —                           | —                | 51  | —                           | —                | —   | —                           | —                | —  | —  |
| Veneto                         | 25  | —                           | 1                | 24  | 464                         | 11               | 15  | 460                         | 92               | 6  | 4  |
| Friuli-Venezia Giulia          | —   | —                           | —                | —   | 9                           | —                | —   | 9                           | —                | —  | —  |
| Liguria                        | 9   | —                           | —                | 9   | 66                          | —                | —   | 66                          | —                | —  | —  |
| Emilia-Romagna                 | 264                                       | —                           | 2                | 262                                       | 1.718                       | 5                | 66  | 1.657                       | 591              | 3  | 29 |
| Toscana                        | 2   | —                           | —                | 2   | 14                          | —                | —   | 14                          | —                | —  | —  |
| Marche                         | —   | —                           | —                | —   | 17                          | —                | —   | 17                          | —                | —  | —  |
| Lazio                          | 31  | —                           | —                | 31  | 1.711                       | 6                | 5   | 1.712                       | 21               | —  | 21 |
| Abruzzi                        | 1   | —                           | —                | 1   | 10                          | —                | —   | 10                          | —                | —  | —  |
| Molise                         | 1   | —                           | 1                | —   | 1                           | —                | 1   | —                           | —                | —  | —  |
| Campania                       | 5   | —                           | —                | 5   | 197                         | —                | —   | 197                         | 43               | —  | 43 |
| Puglia                         | —   | —                           | —                | —   | 169                         | 41               | —   | 210                         | 82               | 6  | 88 |
| Calabria                       | 4   | —                           | —                | 4   | 5                           | —                | —   | 5                           | —                | —  | —  |
| Sicilia                        | —   | —                           | —                | —   | 4                           | —                | 1   | 3                           | —                | —  | —  |
| Sardegna                       | 43  | —                           | 5                | 38  | 33                          | —                | —   | 33                          | —                | —  | —  |
| ITALIA                         | 445                                       | 1                           | 10               | 436                                       | 4.442                       | 63               | 88  | 4.417                       | 832              | 15                                       | 33 |

|                                |        |    |     |        |        |    |     |        |        |    |     |
|--------------------------------|--------|----|-----|--------|--------|----|-----|--------|--------|----|-----|
| <b>COLTIVAZIONE SECONDARIA</b> |        |    |     |        |        |    |     |        |        |    |     |
| Piemonte                       | —      | —  | —   | —      | 90     | —  | —   | 90     | —      | —  | —   |
| Lombardia                      | 330    | —  | 3   | 327    | 1.750  | —  | 132 | 1.618  | 476    | —  | 113 |
| Trentino-Alto Adige            | 1.020  | 10 | 26  | 1.004  | —      | —  | —   | —      | —      | —  | —   |
| <i>Bolzano-Bozen</i>           | 116    | 10 | 6   | 120    | —      | —  | —   | —      | —      | —  | —   |
| <i>Trento</i>                  | 904    | —  | 20  | 884    | —      | —  | —   | —      | —      | —  | —   |
| Veneto                         | 6.217  | 1  | 57  | 6.161  | 13.542 | 3  | 185 | 13.360 | 5.238  | 5  | 60  |
| Friuli-Venezia Giulia          | —      | —  | —   | —      | 702    | —  | 5   | 697    | 80     | —  | 80  |
| Liguria                        | 356    | —  | 3   | 353    | 496    | —  | 22  | 474    | —      | —  | —   |
| Emilia-Romagna                 | 613    | —  | 18  | 595    | 1.852  | —  | 85  | 1.767  | 4.869  | —  | 331 |
| Toscana                        | 80     | —  | 4   | 76     | 3.000  | —  | —   | 3.000  | 159    | —  | 159 |
| Lazio                          | 61     | —  | 1   | 60     | 284    | —  | 6   | 278    | —      | —  | —   |
| Campania                       | 14.642 | —  | —   | 14.642 | 34.558 | —  | 60  | 34.458 | 6.273  | —  | 98  |
| Puglia                         | —      | —  | —   | —      | 601    | 27 | 8   | 620    | 324    | 13 | 5   |
| Sicilia                        | 2.397  | —  | 9   | 2.388  | 5.051  | —  | 11  | 5.040  | 2      | —  | 2   |
| Sardegna                       | 101    | 4  | 5   | 100    | 385    | 2  | 10  | 377    | 35     | —  | 1   |
| ITALIA                         | 25.817 | 15 | 126 | 25.706 | 62.311 | 32 | 524 | 61.819 | 17.456 | 18 | 608 |

Tav. 60 — Pesco  
A — SUPERFICIE E PRODUZIONE  
Superficie in ettari; produzione in quintali

| PROVINCIE<br>REGIONI<br>ZONE<br>ALTIMETRICHE | COLTIVAZIONE PRINCIPALE |               |               |              |                  | COLTIVAZIONE SECONDARIA |               |              |                   | PIANTE SPARSE |                  | PRODUZIONE       |  |
|--|-------------------------|---------------|---------------|--------------|------------------|-------------------------|---------------|--------------|-------------------|---------------|------------------|------------------|--|
|  | Superficie              |               |               | Produzione   |                  | Superficie              |               |              | Produzione totale | Produzione    | Totale           | Raccolta         |  |
|  | non in produzione       | in produzione | Totale        | per ha       | Totale           | non in produzione       | in produzione | Totale       |                   |               |                  |                  |  |
| Torino                                       | 132                     | 598           | 730           | 139,6        | 83.500           | —                       | 262           | 262          | 8.200             | 9.000         | 100.700          | 99.700           |  |
| Vercelli                                     | 115                     | 750           | 865           | 166,7        | 125.000          | —                       | —             | —            | —                 | —             | 125.000          | 125.000          |  |
| Novara                                       | 6                       | 32            | 38            | 168,8        | 5.400            | —                       | —             | —            | —                 | 500           | 5.900            | 5.900            |  |
| Cuneo  | 970                     | 7.270         | 8.240         | 138,7        | 929.100          | —                       | 55            | 55           | 1.900             | 3.700         | 939.700          | 939.700          |  |
| Asti   | 10                      | 72            | 82            | 152,8        | 11.000           | —                       | —             | —            | —                 | —             | 11.000           | 11.000           |  |
| Alessandria                                  | 50                      | 750           | 800           | 207,6        | 155.700          | —                       | —             | —            | —                 | —             | 155.700          | 155.700          |  |
| <b>PIEMONTE</b>                              | <b>1.283</b>            | <b>9.472</b>  | <b>10.755</b> | <b>138,3</b> | <b>1.309.700</b> | —                       | <b>317</b>    | <b>317</b>   | <b>10.100</b>     | <b>18.200</b> | <b>1.338.000</b> | <b>1.337.000</b> |  |
| MONTAGNA                                     | —                       | 167           | 167           | 83,2         | 13.900           | —                       | —             | —            | —                 | 1.400         | 15.300           | 15.300           |  |
| COLLINA                                      | 459                     | 5.209         | 5.668         | 139,8        | 728.000          | —                       | 317           | 317          | 10.100            | 14.100        | 782.200          | 781.400          |  |
| PIANURA                                      | 824                     | 4.096         | 4.920         | 138,6        | 567.800          | —                       | —             | —            | —                 | 2.700         | 570.500          | 570.300          |  |
| Varese                                       | 2                       | 19            | 21            | 101,0        | 1.900            | —                       | —             | —            | —                 | —             | 1.900            | 1.800            |  |
| Como   | —                       | 6             | 6             | 183,3        | 1.100            | —                       | —             | —            | —                 | 3.400         | 4.500            | 4.100            |  |
| Sondrio                                      | —                       | 25            | 25            | 104,0        | 2.600            | —                       | —             | —            | —                 | 100           | 2.700            | 2.700            |  |
| Milano                                       | —                       | 50            | 50            | 110,0        | 5.500            | —                       | —             | —            | —                 | —             | 5.500            | 5.100            |  |
| Bergamo                                      | —                       | —             | —             | —            | —                | —                       | —             | —            | —                 | 500           | 500              | 500              |  |
| Brescia                                      | —                       | 174           | 174           | 173,9        | 30.600           | —                       | —             | —            | —                 | 2.700         | 33.300           | 33.300           |  |
| Pavia  | 18                      | 100           | 118           | 208,0        | 20.600           | —                       | 11            | 11           | 500               | 100           | 21.200           | 20.800           |  |
| Cremona                                      | —                       | 6             | 6             | 166,7        | 1.000            | —                       | —             | —            | —                 | —             | 1.000            | 1.000            |  |
| Mantova                                      | 15                      | 211           | 226           | 128,0        | 27.000           | —                       | 128           | 128          | 1.700             | —             | 28.700           | 28.700           |  |
| <b>LOMBARDIA</b>                             | <b>35</b>               | <b>591</b>    | <b>626</b>    | <b>152,8</b> | <b>90.300</b>    | —                       | <b>139</b>    | <b>139</b>   | <b>2.200</b>      | <b>6.800</b>  | <b>99.300</b>    | <b>97.700</b>    |  |
| MONTAGNA                                     | 2                       | 63            | 65            | 169,3        | 10.100           | —                       | —             | —            | —                 | 1.700         | 11.800           | 11.700           |  |
| COLLINA                                      | 16                      | 259           | 255           | 163,0        | 39.100           | —                       | 9             | 9            | 300               | 4.900         | 44.300           | 43.700           |  |
| PIANURA                                      | 17                      | 289           | 306           | 142,2        | 41.100           | —                       | 130           | 130          | 1.900             | 200           | 43.200           | 42.300           |  |
| Bolzano-Bozen                                | —                       | —             | —             | —            | —                | —                       | —             | —            | —                 | 1.800         | 1.800            | 1.800            |  |
| Trento                                       | —                       | —             | —             | —            | —                | —                       | 50            | 50           | 400               | 600           | 1.000            | 1.000            |  |
| <b>TRENTINO-A. ADIGE (MONTAGNA)</b>          | —                       | —             | —             | —            | —                | —                       | <b>50</b>     | <b>50</b>    | <b>400</b>        | <b>2.400</b>  | <b>2.800</b>     | <b>2.800</b>     |  |
| Verona                                       | 235                     | 5.130         | 5.365         | 185,6        | 951.900          | —                       | 1.880         | 1.880        | 131.400           | —             | 1.083.300        | 1.018.000        |  |
| Vicenza                                      | 1                       | 1             | 2             | 100,0        | 100              | —                       | 445           | 445          | 4.600             | 600           | 5.300            | 5.200            |  |
| Belluno                                      | —                       | 5             | 5             | 70,0         | 400              | —                       | —             | —            | —                 | 2.600         | 3.000            | 3.000            |  |
| Treviso                                      | 6                       | 225           | 231           | 129,4        | 29.100           | —                       | 100           | 100          | 500               | 400           | 30.000           | 30.000           |  |
| Venezia                                      | 19                      | 208           | 227           | 181,0        | 33.500           | —                       | —             | —            | —                 | —             | 33.500           | 33.500           |  |
| Padova                                       | 25                      | 313           | 338           | 151,6        | 47.500           | —                       | 185           | 185          | 2.700             | 2.500         | 52.700           | 52.700           |  |
| Rovigo                                       | 21                      | 424           | 445           | 125,0        | 53.000           | —                       | —             | —            | —                 | —             | 53.000           | 53.000           |  |
| <b>VENETO</b>                                | <b>307</b>              | <b>6.306</b>  | <b>6.613</b>  | <b>176,9</b> | <b>1.115.500</b> | —                       | <b>2.610</b>  | <b>2.610</b> | <b>139.200</b>    | <b>6.100</b>  | <b>1.260.800</b> | <b>1.195.400</b> |  |
| MONTAGNA                                     | —                       | 25            | 25            | 156,0        | 8.900            | —                       | 27            | 27           | 200               | 2.700         | 6.800            | 6.600            |  |
| COLLINA                                      | 21                      | 649           | 670           | 174,5        | 113.500          | —                       | 354           | 354          | 6.200             | 600           | 120.300          | 113.800          |  |
| PIANURA                                      | 286                     | 5.632         | 5.918         | 177,2        | 998.100          | —                       | 2.229         | 2.229        | 132.800           | 2.800         | 1.133.700        | 1.075.000        |  |
| Pordenone                                    | 3                       | 40            | 43            | 179,2        | 7.200            | —                       | —             | —            | —                 | 400           | 7.600            | 7.600            |  |
| Udine  | 21                      | 410           | 431           | 243,4        | 99.800           | —                       | 11            | 11           | 500               | 2.000         | 102.300          | 95.100           |  |
| Gorizia                                      | —                       | 233           | 233           | 128,0        | 29.800           | —                       | 19            | 19           | 100               | 100           | 30.000           | 30.000           |  |
| Trieste                                      | —                       | —             | —             | —            | —                | —                       | 6             | 6            | 100               | —             | 100              | 100              |  |
| <b>FRIULI-V. GIULIA</b>                      | <b>24</b>               | <b>683</b>    | <b>707</b>    | <b>200,3</b> | <b>136.800</b>   | —                       | <b>36</b>     | <b>36</b>    | <b>700</b>        | <b>2.500</b>  | <b>140.000</b>   | <b>132.800</b>   |  |
| MONTAGNA                                     | —                       | 16            | 16            | 156,2        | 2.500            | —                       | —             | —            | —                 | 100           | 2.600            | 2.400            |  |
| COLLINA                                      | 3                       | 29            | 32            | 181,3        | 3.800            | —                       | 16            | 16           | 200               | 1.200         | 5.200            | 5.000            |  |
| PIANURA                                      | 21                      | 638           | 659           | 204,5        | 130.500          | —                       | 20            | 20           | 500               | 1.200         | 132.200          | 125.400          |  |
| Imperia                                      | 5                       | 82            | 87            | 80,6         | 6.600            | —                       | —             | —            | —                 | 2.900         | 9.500            | 9.500            |  |
| Savona                                       | 20                      | 1.359         | 1.379         | 97,4         | 132.100          | —                       | 2             | 564          | 566               | 22.700        | 154.800          | 147.300          |  |
| Genova                                       | 2                       | 122           | 124           | 44,5         | 5.400            | —                       | —             | —            | —                 | 14.400        | 19.800           | 19.800           |  |
| La Spezia                                    | 4                       | 112           | 116           | 128,6        | 14.400           | —                       | 2             | 798          | 800               | 13.500        | 20.600           | 29.000           |  |
| <b>LIGURIA</b>                               | <b>31</b>               | <b>1.675</b>  | <b>1.706</b>  | <b>94,6</b>  | <b>158.500</b>   | —                       | <b>4</b>      | <b>1.362</b> | <b>1.366</b>      | <b>36.200</b> | <b>214.700</b>   | <b>205.600</b>   |  |
| MONTAGNA                                     | 3                       | 251           | 254           | 50,6         | 12.700           | —                       | 1             | 30           | 31                | 600           | 10.100           | 23.400           |  |
| COLLINA                                      | 28                      | 1.424         | 1.452         | 102,4        | 145.800          | —                       | 3             | 1.332        | 1.335             | 35.600        | 191.300          | 182.500          |  |

(a) Riferita alla superficie con impianti in produzione.

Segue Tav. 60 — Pesco

Segue A — SUPERFICIE E PRODUZIONE  
Superficie in ettari; produzione in quintali

| PROVINCIE<br>REGIONI<br>ZONE<br>ALTIMETRICHE | COLTIVAZIONE PRINCIPALE |               |               |              |                  | COLTIVAZIONE SECONDARIA |               |              |                   | PIANTE<br>SPARSE<br>Produzione | PRODUZIONE       |                  |
|--|-------------------------|---------------|---------------|--------------|------------------|-------------------------|---------------|--------------|-------------------|--------------------------------|------------------|------------------|
|  | Superficie              |               |               | Produzione   |                  | Superficie              |               |              | Produzione totale |                                | Totale           | Raccolta         |
|  | non in produzione       | in produzione | Totale        | per ha (a)   | Totale           | non in produzione       | in produzione | Totale       |                   |                                |                  |                  |
| Piacenza . . . . .                           | 1                       | 30            | 31            | 130,0        | 3 900            | —                       | —             | —            | —                 | —                              | 3.900            | 3.900            |
| Modena . . . . .                             | 138                     | 536           | 674           | 212,8        | 114.100          | —                       | 25            | 25           | 700               | —                              | 114.800          | 101.000          |
| Bologna . . . . .                            | 1.145                   | 4.607         | 5.752         | 154,1        | 710.000          | —                       | —             | —            | —                 | —                              | 710.000          | 690.000          |
| Ferrara . . . . .                            | 490                     | 4.410         | 4.900         | 149,3        | 658.600          | —                       | —             | —            | —                 | —                              | 658.600          | 658.600          |
| Ravenna . . . . .                            | 2.470                   | 9.690         | 12.160        | 243,3        | 2.356.600        | —                       | —             | —            | —                 | 15.000                         | 2.356.600        | 2.285.800        |
| Forlì . . . . .                              | 1.242                   | 7.198         | 8.440         | 180,6        | 1.300.000        | —                       | —             | —            | —                 | —                              | 1.315.000        | 1.265.000        |
| <b>EMILIA-ROMAGNA . . . . .</b>              | <b>5.486</b>            | <b>26.461</b> | <b>31.947</b> | <b>194,4</b> | <b>5.143.200</b> | —                       | <b>25</b>     | <b>25</b>    | <b>700</b>        | <b>15.000</b>                  | <b>5.158.900</b> | <b>5.004.300</b> |
| MONTAGNA . . . . .                           | —                       | —             | —             | —            | —                | —                       | —             | —            | —                 | —                              | —                | —                |
| COLLINA . . . . .                            | 482                     | 1.646         | 2.128         | 143,8        | 240.000          | —                       | 11            | 11           | 200               | 900                            | 241.100          | 233.700          |
| PIANURA . . . . .                            | 5.004                   | 24.815        | 29.819        | 197,3        | 4.903.200        | —                       | 14            | 14           | 500               | 14.100                         | 4.917.800        | 4.770.600        |
| Massa-Carrara . . . . .                      | —                       | 22            | 22            | 104,5        | 2 300            | —                       | 87            | 87           | 1 600             | 700                            | 4.600            | 4.600            |
| Lucca . . . . .                              | 7                       | 215           | 222           | 150,0        | 32 300           | —                       | 385           | 385          | 9.900             | 1.900                          | 44.100           | 44.100           |
| Pistoia . . . . .                            | 1                       | 64            | 65            | 293,1        | 13 000           | 8                       | 423           | 431          | 2 700             | 600                            | 16 300           | 14 500           |
| Firenze . . . . .                            | 35                      | 256           | 291           | 86,5         | 22 100           | 6                       | 136           | 142          | 2 600             | 1.900                          | 26 600           | 23.000           |
| Livorno . . . . .                            | 36                      | 454           | 490           | 128,4        | 57 400           | —                       | 55            | 55           | 1.100             | 700                            | 59.200           | 58.100           |
| Pisa . . . . .                               | —                       | 353           | 353           | 108,8        | 38 400           | 1.785                   | 1.785         | 49.200       | 1.000             | 1.000                          | 88.600           | 85.400           |
| Arezzo . . . . .                             | 8                       | 101           | 109           | 140,3        | 14 200           | —                       | —             | —            | —                 | 1.100                          | 15.300           | 11.900           |
| Siena . . . . .                              | 8                       | 228           | 236           | 86,0         | 18 900           | —                       | —             | —            | —                 | 1.800                          | 20.700           | 20.700           |
| Grosseto . . . . .                           | 113                     | 667           | 780           | 214,1        | 142 800          | —                       | 74            | 74           | 1.800             | 1.400                          | 146.000          | 146.000          |
| <b>TOSCANA . . . . .</b>                     | <b>208</b>              | <b>2.352</b>  | <b>2.560</b>  | <b>145,2</b> | <b>341.400</b>   | —                       | <b>2.945</b>  | <b>2.959</b> | <b>68.900</b>     | <b>11.100</b>                  | <b>421.400</b>   | <b>407.600</b>   |
| MONTAGNA . . . . .                           | 18                      | 72            | 90            | 148,6        | 10.700           | 2                       | 222           | 224          | 2.800             | 1.400                          | 14.900           | 13.700           |
| COLLINA . . . . .                            | 98                      | 1.693         | 1.791         | 134,5        | 227.800          | 12                      | 1.012         | 1.024        | 16.400            | 7.300                          | 251.500          | 241.500          |
| PIANURA . . . . .                            | 94                      | 587           | 681           | 173,3        | 102.900          | —                       | 1.711         | 1.711        | 49.700            | 2.400                          | 155.000          | 152.600          |
| Perugia . . . . .                            | 2                       | 134           | 136           | 290,0        | 26 800           | —                       | —             | —            | —                 | 800                            | 27.600           | 26 300           |
| Terni . . . . .                              | —                       | —             | —             | —            | —                | —                       | —             | —            | —                 | 700                            | 700              | 700              |
| <b>UMBRIA . . . . .</b>                      | <b>2</b>                | <b>134</b>    | <b>136</b>    | <b>290,0</b> | <b>26 800</b>    | —                       | —             | —            | —                 | <b>1.500</b>                   | <b>28.300</b>    | <b>27.000</b>    |
| MONTAGNA . . . . .                           | —                       | 3             | 3             | 290,0        | 600              | —                       | —             | —            | —                 | 200                            | 800              | 800              |
| COLLINA . . . . .                            | 2                       | 131           | 133           | 290,0        | 23 200           | —                       | —             | —            | —                 | 1.300                          | 27.500           | 26.200           |
| Pesaro e Urbino . . . . .                    | 17                      | 210           | 227           | 142,2        | 27 900           | —                       | 160           | 160          | 3 900             | 5.000                          | 38 800           | 34 800           |
| Ancona . . . . .                             | 9                       | 100           | 109           | 171,2        | 11 100           | —                       | 316           | 316          | 4 300             | 2.800                          | 18.200           | 15.600           |
| Macerata . . . . .                           | 2                       | 43            | 45            | 100,0        | 4 300            | 6                       | 4 990         | 4 996        | 37.800            | 10.700                         | 52.800           | 48.100           |
| Ascoli Piceno . . . . .                      | 99                      | 411           | 510           | 189,1        | 77.700           | —                       | 3.054         | 3.054        | 50.000            | 22.500                         | 150.200          | 134.200          |
| <b>MARCHE . . . . .</b>                      | <b>127</b>              | <b>764</b>    | <b>891</b>    | <b>161,0</b> | <b>123 000</b>   | 6                       | <b>8 520</b>  | <b>8 526</b> | <b>96.000</b>     | <b>41.000</b>                  | <b>260.000</b>   | <b>232.700</b>   |
| MONTAGNA . . . . .                           | —                       | —             | —             | —            | —                | —                       | —             | —            | —                 | 200                            | 200              | 100              |
| COLLINA . . . . .                            | 127                     | 764           | 891           | 161,0        | 123 000          | 6                       | 8.520         | 8.526        | 96.000            | 40.800                         | 259.800          | 232.600          |
| Viterbo . . . . .                            | 150                     | 177           | 327           | 190,3        | 33 700           | —                       | —             | —            | —                 | 14.400                         | 48.100           | 46 500           |
| Rieti . . . . .                              | —                       | 18            | 18            | 77,8         | 1 400            | —                       | 462           | 462          | 10.700            | 5.100                          | 17.200           | 16.200           |
| Roma . . . . .                               | 67                      | 1.191         | 1.558         | 82,7         | 123 400          | —                       | 147           | 147          | 3.500             | 6 300                          | 133.200          | 118.100          |
| Latina . . . . .                             | 50                      | 385           | 435           | 138,9        | 53 300           | —                       | —             | —            | —                 | 10.500                         | 63.800           | 60.200           |
| Frosinone . . . . .                          | 2                       | 25            | 27            | 120,0        | 3 000            | —                       | —             | —            | —                 | 2.000                          | 5.000            | 4.600            |
| <b>LAZIO . . . . .</b>                       | <b>269</b>              | <b>2.096</b>  | <b>2.365</b>  | <b>102,4</b> | <b>214 800</b>   | —                       | <b>609</b>    | <b>609</b>   | <b>14.200</b>     | <b>38.300</b>                  | <b>267.300</b>   | <b>245.600</b>   |
| MONTAGNA . . . . .                           | —                       | 11            | 11            | 109,1        | 1.200            | —                       | 8             | 8            | 100               | 2.700                          | 4.000            | 3.800            |
| COLLINA . . . . .                            | 71                      | 1.365         | 1.436         | 89,3         | 121.900          | —                       | 580           | 580          | 13.500            | 27.600                         | 163.000          | 148.000          |
| PIANURA . . . . .                            | 198                     | 720           | 918           | 127,3        | 91.700           | —                       | 21            | 21           | 600               | 8.000                          | 100.300          | 93.800           |
| L'Aquila . . . . .                           | —                       | 36            | 36            | 111,0        | 4 000            | —                       | 45            | 45           | 4.500             | 2.700                          | 11.200           | 8.500            |
| Teramo . . . . .                             | —                       | 210           | 210           | 127,1        | 26 800           | —                       | 200           | 200          | 4.200             | 400                            | 31.400           | 31.400           |
| Pescara . . . . .                            | 56                      | 499           | 555           | 90,9         | 44 900           | —                       | 300           | 300          | 7.900             | 9 200                          | 62 000           | 58.500           |
| Chieti . . . . .                             | 88                      | 622           | 710           | 172,1        | 107.000          | —                       | —             | —            | —                 | 6 600                          | 113 600          | 113.600          |
| <b>ABRUZZI . . . . .</b>                     | <b>144</b>              | <b>1.367</b>  | <b>1.511</b>  | <b>133,7</b> | <b>182.700</b>   | —                       | <b>545</b>    | <b>545</b>   | <b>16 600</b>     | <b>18.900</b>                  | <b>218.200</b>   | <b>212.000</b>   |
| MONTAGNA . . . . .                           | —                       | 38            | 38            | 119,5        | 4.200            | —                       | 71            | 71           | 5.100             | 4.000                          | 13.300           | 10.400           |
| COLLINA . . . . .                            | 144                     | 1.329         | 1.473         | 134,3        | 178.500          | —                       | 474           | 474          | 11.500            | 14.900                         | 204.900          | 201.600          |
| Isernia . . . . .                            | —                       | 7             | 7             | 114,5        | 800              | —                       | —             | —            | —                 | 4.800                          | 5.600            | 5.600            |
| Campobasso . . . . .                         | —                       | 60            | 60            | 95,7         | 5.700            | —                       | —             | —            | —                 | —                              | 5.700            | 5.400            |
| <b>MOLISE . . . . .</b>                      | <b>—</b>                | <b>67</b>     | <b>67</b>     | <b>97,3</b>  | <b>6 500</b>     | —                       | —             | —            | —                 | <b>4.800</b>                   | <b>11.300</b>    | <b>11.000</b>    |
| MONTAGNA . . . . .                           | —                       | 4             | 4             | 150,6        | 600              | —                       | —             | —            | —                 | 2.000                          | 2.600            | 2.600            |
| COLLINA . . . . .                            | —                       | 63            | 63            | 93,6         | 5.900            | —                       | —             | —            | —                 | 2.800                          | 8.700            | 8.400            |

(a) Cfr. nota a pagina precedente.

Segue Tav. 60 — Pesco

Segue A — SUPERFICIE E PRODUZIONE  
Superficie in ettari; produzione in quintali

| PROVINCIE<br>REGIONI<br>ZONE<br>ALTIMETRICHE | COLTIVAZIONE PRINCIPALE |               |               |              |                  | COLTIVAZIONE SECONDARIA |               |               |                   | PIANTE<br>SPARSE<br>Produzione | PRODUZIONE       |                  |
|--|-------------------------|---------------|---------------|--------------|------------------|-------------------------|---------------|---------------|-------------------|--------------------------------|------------------|------------------|
|  | Superficie              |               |               | Produzione   |                  | Superficie              |               |               | Produzione totale |                                | Totale           | Raccolta         |
|  | non in produzione       | in produzione | Totale        | per ha (a)   | Totale           | non in produzione       | in produzione | Totale        |                   |                                |                  |                  |
| Caserta . . . . .                            | 720                     | 9.683         | 10.403        | 196,3        | 1.900.900        | —                       | 305           | 305           | 10 900            | 1 300                          | 1.913 100        | 1.894.100        |
| Benevento . . . . .                          | —                       | 126           | 126           | 31,7         | 5 000            | —                       | 223           | 223           | 2 600             | 1 400                          | 9 000            | 9.000            |
| Napoli . . . . .                             | 125                     | 6 995         | 7.120         | 157,7        | 1.103.300        | —                       | 25 862        | 25 862        | 480 500           | 23.100                         | 1 606 900        | 1.464 400        |
| Avellino . . . . .                           | 1                       | 14            | 15            | 114,2        | 1.600            | —                       | 200           | 200           | 1 800             | —                              | 3 400            | 3.400            |
| Salerno . . . . .                            | 180                     | 2.106         | 2 286         | 166,1        | 351.300          | 221                     | 2 229         | 2 450         | 82 600            | 400                            | 434 300          | 412 500          |
| <b>CAMPANIA . . . . .</b>                    | <b>1.026</b>            | <b>18.924</b> | <b>19 950</b> | <b>177,7</b> | <b>3 362.100</b> | <b>221</b>              | <b>28 819</b> | <b>29 040</b> | <b>578 400</b>    | <b>26 200</b>                  | <b>3 966 700</b> | <b>3.785.500</b> |
| MONTAGNA . . . . .                           | 3                       | 202           | 205           | 75,2         | 15.200           | —                       | 208           | 208           | 2 200             | 200                            | 17.600           | 17.100           |
| COLLINA . . . . .                            | 76                      | 1.640         | 1.716         | 139,2        | 213.600          | 104                     | 18 942        | 19.046        | 282.600           | 12 200                         | 507.800          | 482 200          |
| PIANURA . . . . .                            | 947                     | 17.082        | 18.029        | 183,4        | 3.133.300        | 117                     | 9.669         | 9.786         | 294.200           | 13.800                         | 3.441.300        | 3.286 200        |
| Foggia . . . . .                             | 70                      | 651           | 721           | 153,3        | 99 800           | —                       | —             | —             | —                 | 1.700                          | 101 500          | 82 700           |
| Bari . . . . .                               | —                       | 56            | 56            | 21,1         | 1 200            | —                       | 635           | 635           | 4 000             | 2 600                          | 7.800            | 7.600            |
| Taranto . . . . .                            | 25                      | 40            | 65            | 145,0        | 5 800            | —                       | 248           | 248           | 2 300             | 100                            | 8 200            | 8.100            |
| Brindisi . . . . .                           | 14                      | 481           | 495           | 100,8        | 48 500           | —                       | 264           | 264           | 6 500             | 1 200                          | 56 200           | 56 200           |
| Lecce . . . . .                              | —                       | 215           | 215           | 41,6         | 9 600            | 10                      | 248           | 258           | 4 000             | 1.600                          | 15 200           | 15 200           |
| <b>PUGLIA . . . . .</b>                      | <b>109</b>              | <b>1.443</b>  | <b>1.552</b>  | <b>114,3</b> | <b>164 900</b>   | <b>10</b>               | <b>1.395</b>  | <b>1.405</b>  | <b>16 800</b>     | <b>7 200</b>                   | <b>188 800</b>   | <b>169 800</b>   |
| MONTAGNA . . . . .                           | —                       | —             | —             | —            | —                | —                       | —             | —             | —                 | 100                            | 100              | 100              |
| COLLINA . . . . .                            | 20                      | 56            | 76            | 67,9         | 3 800            | —                       | 549           | 549           | 4 800             | 2 800                          | 11.400           | 11.000           |
| PIANURA . . . . .                            | 89                      | 1.387         | 1.476         | 116,3        | 161.100          | 10                      | 846           | 856           | 12.000            | 4.300                          | 177.400          | 158.700          |
| Potenza . . . . .                            | —                       | 39            | 39            | 79,5         | 3.100            | —                       | 1.499         | 1.499         | 11.100            | 1.000                          | 15 200           | 14 300           |
| Matera . . . . .                             | 392                     | 1.137         | 1.529         | 135,4        | 154.000          | —                       | 70            | 70            | 4 200             | —                              | 158 200          | 142.100          |
| <b>BASILICATA . . . . .</b>                  | <b>392</b>              | <b>1.176</b>  | <b>1.568</b>  | <b>133,6</b> | <b>157.100</b>   | —                       | <b>1.569</b>  | <b>1.569</b>  | <b>15 300</b>     | <b>1.000</b>                   | <b>173.400</b>   | <b>156.400</b>   |
| MONTAGNA . . . . .                           | —                       | 2             | 2             | 100,0        | 200              | —                       | 170           | 170           | 1 100             | 500                            | 1.800            | 1.700            |
| COLLINA . . . . .                            | 38                      | 332           | 370           | 142,7        |                  |                         |               |               |                   |                                |                  |                  |

Segue Tav. 60 — Pesco  
B - VARIAZIONE DEGLI IMPIANTI  
Ettari

| REGIONI                        | MONTAGNA                                  |                             |                  | COLLINA                                   |                             |                  | PIANURA                                   |                             |                  | Superficie alla fine dell'annata agraria |       |        |
|--------------------------------|---|-----------------------------|------------------|---|-----------------------------|------------------|---|-----------------------------|------------------|--|-------|--------|
|                                | Superficie all'inizio dell'annata agraria | Variazioni durante l'annata |                  | Superficie all'inizio dell'annata agraria | Variazioni durante l'annata |                  | Superficie all'inizio dell'annata agraria | Variazioni durante l'annata |                  |  |       |        |
|                                |   | per nuovi impianti          | per estirpazioni |   | per nuovi impianti          | per estirpazioni |   | per nuovi impianti          | per estirpazioni |  |       |        |
| <b>COLTIVAZIONE PRINCIPALE</b> |   |                             |                  |   |                             |                  |   |                             |                  |  |       |        |
| Piemonte                       | 171                                       | —                           | 4                | 167                                       | 5.649                       | 120              | 101                                       | 5.668                       | 4.802            | 169                                      | 51    | 4.920  |
| Lombardia                      | 71  | —                           | 6                | 65  | 258                         | —                | 3   | 255                         | 311              | 8  | 13    | 306    |
| Veneto                         | 30  | —                           | 5                | 25  | 684                         | 11               | 25  | 670                         | 5.911            | 168                                      | 161   | 5.918  |
| Friuli-Venezia Giulia          | 18  | —                           | 2                | 16  | 39                          | —                | 9   | 32                          | 698              | —  | 39    | 659    |
| Liguria                        | 259                                       | 1                           | 6                | 254                                       | 1.502                       | —                | 53  | 1.452                       | —                | —  | —     | —      |
| Emilia-Romagna                 | —   | —                           | —                | —   | 2.054                       | 167              | 93  | 2.128                       | 29.268           | 1.643                                    | 1.092 | 29.819 |
| Toscana                        | 92  | 2                           | 4                | 90  | 1.793                       | 35               | 39  | 1.789                       | 586              | 17                                       | 22    | 681    |
| Umbria                         | 3   | —                           | —                | 3   | 131                         | —                | —   | 133                         | —                | —  | —     | —      |
| Marche                         | —   | —                           | —                | —   | 866                         | 105              | 80  | 891                         | —                | —  | —     | —      |
| Lazio                          | 12  | —                           | 1                | 11  | 1.444                       | 17               | 25  | 1.436                       | 771              | 182                                      | 35    | 918    |
| Abruzzi                        | 46  | —                           | 8                | 38  | 1.403                       | 86               | 16  | 1.473                       | —                | —  | —     | —      |
| Molise                         | 4   | —                           | —                | 4   | 68                          | —                | 5   | 63                          | —                | —  | —     | —      |
| Campania                       | 205                                       | —                           | —                | 205                                       | 1.744                       | 29               | 57  | 1.716                       | 18.540           | 219                                      | 730   | 18.029 |
| Puglia                         | —   | —                           | —                | —   | 60                          | 17               | 1   | 76                          | 1.553            | 9  | 86    | 1.476  |
| Basilicata                     | 2   | —                           | —                | 2   | 376                         | —                | 6   | 379                         | 1.200            | 12                                       | 16    | 1.196  |
| Calabria                       | 44  | 15                          | 11               | 49  | 739                         | 1                | 15  | 725                         | 201              | 2  | —     | 203    |
| Sicilia                        | 239                                       | —                           | 4                | 235                                       | 488                         | 12               | 31  | 469                         | 485              | 1  | 12    | 474    |
| Sardegna                       | 2   | —                           | —                | 2   | 348                         | 3                | 9   | 342                         | 754              | 34                                       | 19    | 778    |
| ITALIA                         | 1.198                                     | 19                          | 51               | 1.166                                     | 19.646                      | 610              | 568                                       | 19.688                      | 65.180           | 2.464                                    | 2.267 | 65.377 |
| <b>COLTIVAZIONE SECONDARIA</b> |   |                             |                  |   |                             |                  |   |                             |                  |  |       |        |
| Piemonte                       | —   | —                           | —                | —   | 342                         | —                | 25  | 317                         | —                | —  | —     | —      |
| Lombardia                      | —   | —                           | —                | —   | 10                          | —                | 1   | 9                           | 138              | —  | 8     | 130    |
| Trentino-Alto Adige            | 77  | —                           | 27               | 50  | —                           | —                | —   | —                           | —                | —  | —     | —      |
| Bozano-Bozen                   | —   | —                           | —                | —   | —                           | —                | —   | —                           | —                | —  | —     | —      |
| Trento                         | 77  | —                           | 27               | 50  | —                           | —                | —   | —                           | —                | —  | —     | —      |
| Veneto                         | 38  | —                           | 11               | 27  | 400                         | —                | 46  | 354                         | 2.320            | —  | 91    | 2.229  |
| Friuli-Venezia Giulia          | —   | —                           | —                | —   | 17                          | —                | 1   | 16                          | 23               | —  | 3     | 20     |
| Liguria                        | 36  | —                           | 5                | 31  | 1.493                       | 1                | 159                                       | 1.335                       | —                | —  | —     | —      |
| Emilia-Romagna                 | —   | —                           | —                | —   | 14                          | —                | 3   | 11                          | 21               | —  | 7     | 14     |
| Toscana                        | 232                                       | —                           | 8                | 224                                       | 1.048                       | 5                | 29  | 1.024                       | 1.714            | —  | 3     | 1.711  |
| Marche                         | —   | —                           | —                | —   | 24.492                      | 6                | 15.972                                    | 6.526                       | —                | —  | —     | —      |
| Lazio                          | 8   | —                           | —                | 8   | 593                         | —                | 13  | 580                         | 22               | —  | 1     | 21     |
| Abruzzi                        | 96  | —                           | 25               | 71  | 504                         | —                | 30  | 474                         | —                | —  | —     | —      |
| Molise                         | 3   | —                           | 3                | —   | 4                           | —                | 4   | —                           | —                | —  | —     | —      |
| Campania                       | 423                                       | —                           | 215              | 208                                       | 20.058                      | 9                | 1.821                                     | 19.046                      | 10.254           | 13                                       | 484   | 9.786  |
| Puglia                         | —   | —                           | —                | —   | 567                         | —                | 18  | 549                         | 922              | —  | 66    | 856    |
| Basilicata                     | 185                                       | —                           | 15               | 170                                       | 1.350                       | —                | 21  | 1.329                       | 70               | —  | —     | 70     |
| Calabria                       | 24  | —                           | 1                | 23  | 165                         | —                | 3   | 162                         | 82               | —  | 5     | 77     |
| Sicilia                        | 2.112                                     | —                           | 15               | 2.097                                     | 4.897                       | —                | 32  | 4.865                       | 2.054            | —  | 92    | 1.962  |
| Sardegna                       | 1   | —                           | —                | 1   | 748                         | —                | 66  | 685                         | 859              | —  | 111   | 758    |
| ITALIA                         | 3.235                                     | —                           | 325              | 2.910                                     | 56.702                      | 24               | 17.444                                    | 39.282                      | 18.489           | 16                                       | 871   | 17.634 |

TAV. 61 — Pesche per cultivar e per regione

| REGIONI               | PRODUZIONE |          | REGIONI                                  | PRODUZIONE |          | REGIONI               | PRODUZIONE |          |
|-----------------------|------------|----------|--|------------|----------|-----------------------|------------|----------|
|                       | Totale     | Raccolta |  | Totale     | Raccolta |                       | Totale     | Raccolta |
|                       |            |          |  |            |          |                       |            |          |
| <b>ARMGOLD</b>        |            |          |  |            |          |                       |            |          |
| Piemonte              | 2.500      | 2.500    | Emilia-Romagna                           | 45.700     | 44.400   | Emilia-Romagna        | 88.900     | 84.800   |
| Lombardia             | 900        | 800      | Toscana                                  | 23.500     | 22.400   | Marche                | 400        | 300      |
| Veneto                | 10.500     | 10.000   | Marche                                   | 4.400      | 4.100    | Abruzzi               | 300        | 300      |
| Emilia-Romagna        | 34.300     | 33.600   | Lazio                                    | 25.900     | 23.900   | ITALIA                | 89.600     | 85.400   |
| Toscana               | 7.300      | 7.300    | Abruzzi                                  | 4.100      | 4.100    |                       |            |          |
| Marche                | 1.100      | 1.000    | Molise                                   | 300        | 200      | <b>BELLA DI ROSSA</b> |            |          |
| Abruzzi               | 2.600      | 2.600    | Campania                                 | 211.300    | 209.900  | Piemonte              | 400        | 400      |
| Campania              | 101.200    | 105.800  | Puglia                                   | 34.500     | 28.300   | Veneto                | 2.400      | 2.300    |
| Puglia                | 2.400      | 2.200    | Basilicata                               | 7.400      | 7.400    | Emilia-Romagna        | 19.800     | 19.300   |
| Basilicata            | 3.100      | 3.100    | Calabria                                 | 4.900      | 4.900    | Toscana               | 6.900      | 5.900    |
| Calabria              | 4.700      | 4.700    | Sicilia                                  | 48.800     | 48.100   | Lazio                 | 4.300      | 4.900    |
| Sicilia               | 300        | 300      | Sardegna                                 | 9.600      | 9.500    | Puglia                | 2.300      | 2.300    |
| ITALIA                | 171.000    | 168.600  | ITALIA                                   | 446.200    | 432.900  | Basilicata            | 300        | 300      |
| <b>BLAZING GOLD</b>   |            |          |  |            |          |                       |            |          |
| Piemonte              | 1.200      | 1.200    | <b>ALTRE A MATURAZIONE PRECOCCISSIMA</b> |            |          |                       |            |          |
| Veneto                | 11.700     | 11.100   | Lombardia                                | 1.400      | 1.200    | Lombardia             | 9.600      | 9.600    |
| Liguria               | 4.000      | 3.800    | Trentino-Alto Adige                      | 100        | 100      | Trentino-Alto Adige   | 100        | 100      |
| Emilia-Romagna        | 24.800     | 24.300   | Trento                                   | 100        | 100      | Bozano-Bozen          | 100        | 100      |
| Toscana               | 3.300      | 3.200    | Liguria                                  | 5.200      | 5.200    | Veneto                | 75.100     | 72.100   |
| Abruzzi               | 2.300      | 2.300    | Emilia-Romagna                           | 41.400     | 40.300   | Friuli-Venezia Giulia | 100        | 100      |
| Campania              | 215.100    | 209.500  | Toscana                                  | 300        | 300      | Liguria               | 8.600      | 8.300    |
| Puglia                | 4.700      | 4.600    | Umbria                                   | 300        | 300      | Emilia-Romagna        | 328.300    | 318.500  |
| Basilicata            | 12.900     | 12.900   | Lazio                                    | 5.200      | 4.700    | Toscana               | 29.400     | 29.000   |
| Calabria              | 3.400      | 3.400    | Campania                                 | 9.200      | 9.200    | Umbria                | 5.000      | 4.800    |
| Sardegna              | 200        | 200      | Basilicata                               | 3.200      | 3.200    | Marche                | 23.000     | 20.700   |
| ITALIA                | 283.600    | 276.600  | Calabria                                 | 6.500      | 6.500    | Lazio                 | 36.800     | 33.600   |
| <b>COLLINS</b>        |            |          |  |            |          |                       |            |          |
| Piemonte              | 1.300      | 1.300    | <b>ADMIRAL DEWEY</b>                     |            |          |                       |            |          |
| Veneto                | 9.900      | 9.400    | Piemonte                                 | 900        | 900      | Piemonte              | 248.400    | 237.800  |
| Emilia-Romagna        | 57.900     | 57.100   | Lombardia                                | 1.500      | 1.500    | Puglia                | 58.000     | 49.000   |
| Toscana               | 13.400     | 13.000   | Veneto                                   | 3.800      | 3.800    | Basilicata            | 21.600     | 18.300   |
| Marche                | 1.700      | 1.400    | Friuli-Venezia Giulia                    | 400        | 400      | Calabria              | 77.700     | 77.500   |
| Abruzzi               | 1.900      | 1.900    | Liguria                                  | 400        | 400      | Sicilia               | 11.400     | 10.900   |
| Campania              | 26.000     | 21.700   | Toscana                                  | 5.300      | 5.100    | Sardegna              | 10.300     | 10.300   |
| Puglia                | 2.300      | 2.300    | Marche                                   | 100        | 100      | ITALIA                | 987.900    | 945.300  |
| Basilicata            | 5.500      | 5.500    | Lazio                                    | 23.200     | 21.400   |                       |            |          |
| ITALIA                | 119.900    | 113.600  | Abruzzi                                  | 6.300      | 6.100    | <b>CORONET</b>        |            |          |
| <b>FIOR DI MAGGIO</b> |            |          |  |            |          |                       |            |          |
| Piemonte              | 16.100     | 16.000   | Piemonte                                 | 7.800      | 7.700    | Piemonte              | 2.500      | 2.500    |
| Lombardia             | 1.600      | 1.600    | Lombardia                                | 2.000      | 2.000    | Lombardia             | 700        | 600      |
| Trentino-Alto Adige   | 400        | 400      | Trentino-Alto Adige                      | 100        | 100      | Veneto                | 3.200      | 3.100    |
| Bozano-Bozen          | 100        | 100      | Bozano-Bozen                             | 100        | 100      | Emilia-Romagna        | 36.800     | 35.900   |
| Trento                | 300        | 300      | Veneto                                   | 14.100     | 13.700   | Toscana               | 3.700      | 3.700    |
| Veneto                | 13.100     | 12.700   | Friuli-Venezia Giulia                    | 900        | 900      | Marche                | 4.500      | 4.000    |
| Friuli-Venezia Giulia | 900        | 900      | Liguria                                  | 2.100      | 2.100    | Lazio                 | 10.800     | 10.400   |
| Liguria               | 2.200      | 2.200    | Emilia-Romagna                           | 11.000     | 10.900   | Abruzzi               | 4.400      | 4.400    |
| Emilia-Romagna        | 11.000     | 10.900   | Toscana                                  | 12.600     | 12.300   | Campania              | 95.600     | 94.700   |
| Toscana               | 12.600     | 12.300   | Marche                                   | 1.900      | 1.700    | Puglia                | 1.500      | 1.300    |
| Marche                | 1.900      | 1.700    | Lazio                                    | 8.500      | 7.900    | Basilicata            | 5.400      | 4.400    |
| Lazio                 | 8.500      | 7.900    | Abruzzi                                  | 5.100      | 4.900    | Calabria              | 4.400      | 4.100    |
| Abruzzi               | 5.100      | 4.900    | Molise                                   | 2.100      | 2.100    | Sardegna              | —          | —        |
| Molise                | 2.100      | 2.100    | Campania                                 | 41.500     | 41.200   | ITALIA                | 173.200    | 168.800  |
| Campania              | 41.500     | 41.200   | Puglia                                   | 3.600      | 3.500    |                       |            |          |
| Puglia                | 3.600      | 3.500    | Basilicata                               | 300        | 300      | <b>DIXIGEN</b>        |            |          |
| Basilicata            | 300        | 300      | Calabria                                 | 2.700      | 2.700    | Piemonte              | 13.300     | 13.300   |
| Calabria              | 2.700      | 2.700    | Sicilia                                  | 21.500     | 21.400   | Veneto                | 8.500      | 8.200    |
| Sicilia               | 21.500     | 21.400   | Sardegna                                 | 3.500      | 3.500    | Friuli-Venezia Giulia | 1.600      | 1.600    |
| Sardegna              | 3.500      | 3.500    | ITALIA                                   | 148.600    | 146.200  | Liguria               | 900        | 900      |
| <b>SPRINGTIME</b>     |            |          |  |            |          |                       |            |          |
| Piemonte              | 7.700      | 7.700    | <b>AMSDEN</b>                            |            |          |                       |            |          |
| Lombardia             | 2.400      | 2.400    | Piemonte                                 | 7.800      | 7.700    | Piemonte              | 13.300     | 13.300   |
| Veneto                | 14.200     | 13.800   | Lombardia                                | 2.000      | 2.000    | Veneto                | 8.500      | 8.200    |
| Friuli-Venezia Giulia | 100        | 100      | Trentino-Alto Adige                      | 100        | 100      | Friuli-Venezia Giulia | 1.600      | 1.600    |
| Liguria               | 1.800      | 1.700    | Bozano-Bozen                             | 100        | 100      | Liguria               | 900        | 900      |
| ITALIA                | 102.400    | 100.000  | Veneto                                   | 14.100     | 13.700   | Emilia-Romagna        | 57.300     | 54.600   |
|                       |            |          | Friuli-Venezia Giulia                    | 900        | 900      | Toscana               | 3.900      | 2.900    |
|                       |            |          | Liguria                                  | 2.100      | 2.100    | Marche                | 1.800      | 1.500    |
|                       |            |          | Emilia-Romagna                           | 27.300     | 26.800   | Lazio                 | 2.700      | 2.500    |
|                       |            |          | Toscana                                  | 6.600      | 6.300    | Abruzzi               | 4.100      | 3.900    |
|                       |            |          | Marche                                   | 4.200      | 3.700    | Puglia                | 6.000      | 5.800    |
|                       |            |          | Lazio                                    | 3.300      | 3.100    |                       |            |          |
|                       |            |          | Abruzzi                                  | 800        | 800      |                       |            |          |
|                       |            |          | Campania                                 | 19.100     | 18.900   |                       |            |          |
|                       |            |          | Puglia                                   | 500        | 400      |                       |            |          |
|                       |            |          | Calabria                                 | 200        | 200      |                       |            |          |
|                       |            |          | Sicilia                                  | 2.200      | 2.100    |                       |            |          |
|                       |            |          | Sardegna                                 | 11.200     | 11.200   |                       |            |          |
|                       |            |          | ITALIA                                   | 102.400    | 100.000  |                       |            |          |

Seque Tav. 61 — Pesche per cultivar e per regione

Quintali

| REGIONI               | PRODUZIONE       |                  | REGIONI                         | PRODUZIONE     |                | REGIONI                 | PRODUZIONE       |                  |
|-----------------------|------------------|------------------|---------------------------------|----------------|----------------|-------------------------|------------------|------------------|
|                       | Totale           | Raccolta         |                                 | Totale         | Raccolta       |                         | Totale           | Raccolta         |
| <i>segue: DINIGEN</i> |                  |                  |                                 |                |                |                         |                  |                  |
| Basilicata            | 1.100            | 1.000            | Piemonte                        | 26.700         | 26.600         | Veneto                  | 2.700            | 2.500            |
| Calabria              | 1.100            | 1.100            | Lombardia                       | 2.800          | 2.800          | Friuli-Venezia Giulia   | 100              | 100              |
| Sicilia               | 5.400            | 5.300            | Veneto                          | 38.100         | 36.000         | Liguria                 | 3.900            | 3.700            |
| Sardegna              | 300              | 300              | Friuli-Venezia Giulia           | 1.400          | 1.400          | Emilia-Romagna          | 23.000           | 22.600           |
| <b>ITALIA</b>         | <b>107.100</b>   | <b>103.000</b>   | Liguria                         | 2.200          | 2.200          | Toscana                 | 8.300            | 7.800            |
| <i>MORETTINI 5/14</i> |                  |                  |                                 |                |                |                         |                  |                  |
| Piemonte              | 31.700           | 31.700           | Emilia-Romagna                  | 20.000         | 19.800         | Marche                  | 35.600           | 32.000           |
| Lombardia             | 7.600            | 7.600            | Toscana                         | 12.500         | 12.000         | Lazio                   | 8.400            | 7.700            |
| Veneto                | 89.100           | 85.000           | Umbria                          | 200            | 200            | Abruzzi                 | 4.400            | 4.200            |
| Friuli-Venezia Giulia | 2.100            | 2.000            | Marche                          | 3.800          | 3.300          | Molise                  | 2.300            | 2.200            |
| Liguria               | 21.700           | 20.800           | Lazio                           | 7.000          | 6.200          | Campania                | 35.200           | 33.400           |
| Emilia-Romagna        | 605.800          | 587.600          | Abruzzi                         | 10.200         | 9.800          | Puglia                  | 600              | 600              |
| Toscana               | 68.100           | 67.100           | Campania                        | 85.300         | 81.700         | Calabria                | 600              | 600              |
| Umbria                | 2.200            | 2.100            | Puglia                          | 9.100          | 9.100          | Sicilia                 | 700              | 700              |
| Marche                | 16.600           | 14.800           | Basilicata                      | 1.400          | 1.300          | Sardegna                | 4.400            | 4.400            |
| Lazio                 | 18.500           | 17.300           | Calabria                        | 8.300          | 8.300          | <b>ITALIA</b>           | <b>130.200</b>   | <b>122.500</b>   |
| Abruzzi               | 47.000           | 46.700           | Sicilia                         | 12.800         | 12.600         | <i>EARLY ELBERTA</i>    |                  |                  |
| Molise                | 600              | 600              | Sardegna                        | 11.700         | 11.600         | <i>IMPERO</i>           |                  |                  |
| Campania              | 124.000          | 117.400          | <b>ITALIA</b>                   | <b>253.500</b> | <b>244.900</b> | Piemonte                | 114.700          | 114.700          |
| Puglia                | 21.400           | 19.400           | <i>ALTRE A MATURAZ. PRECOCE</i> |                |                | Veneto                  | 6.600            | 6.600            |
| Basilicata            | 63.800           | 57.300           | Piemonte                        | 66.700         | 66.600         | Lombardia               | 21.400           | 20.500           |
| Calabria              | 3.600            | 3.600            | Lombardia                       | 10.900         | 10.300         | Liguria                 | 100              | 100              |
| Sicilia               | 37.100           | 36.100           | Trentino-Alto Adige             | 200            | 200            | Toscana                 | 1.300            | 1.100            |
| Sardegna              | 8.300            | 8.300            | Trentino                        | 200            | 200            | Lazio                   | 900              | 500              |
| <b>ITALIA</b>         | <b>1.169.200</b> | <b>1.125.400</b> | Veneto                          | 61.100         | 58.300         | <b>ITALIA</b>           | <b>144.700</b>   | <b>143.500</b>   |
| <i>FAVORITA</i>       |                  |                  |                                 |                |                |                         |                  |                  |
| Piemonte              | 27.700           | 27.700           | Friuli-Venezia Giulia           | 8.500          | 8.300          | <i>PEROCHE (GRUPPO)</i> |                  |                  |
| Lombardia             | 900              | 900              | Liguria                         | 14.800         | 14.300         | Lombardia               | 900              | 900              |
| Veneto                | 58.500           | 55.000           | Emilia-Romagna                  | 216.500        | 209.800        | Veneto                  | 21.700           | 20.600           |
| Emilia-Romagna        | 15.000           | 14.700           | Toscana                         | 32.900         | 32.200         | Emilia-Romagna          | 273.300          | 269.000          |
| Toscana               | 6.500            | 6.500            | Umbria                          | 200            | 200            | Toscana                 | 5.500            | 4.300            |
| Abruzzi               | 1.700            | 1.700            | Marche                          | 5.800          | 5.400          | Lazio                   | 4.100            | 3.500            |
| Puglia                | 1.400            | 1.100            | Lazio                           | 24.900         | 22.200         | Abruzzi                 | 15.300           | 15.200           |
| Calabria              | 1.100            | 1.100            | Abruzzi                         | 3.800          | 3.600          | Campania                | 864.600          | 813.900          |
| Sicilia               | 2.200            | 2.100            | Campania                        | 258.500        | 234.400        | Puglia                  | 400              | 400              |
| <b>ITALIA</b>         | <b>115.000</b>   | <b>110.800</b>   | Puglia                          | 5.700          | 5.600          | Basilicata              | 7.300            | 6.400            |
| <i>GOLD DUST</i>      |                  |                  |                                 |                |                |                         |                  |                  |
| Piemonte              | 9.400            | 9.300            | Basilicata                      | 7.300          | 6.400          | Calabria                | 2.400            | 2.400            |
| Veneto                | 1.000            | 1.000            | Calabria                        | 2.400          | 2.400          | Sicilia                 | 36.900           | 35.900           |
| Liguria               | 8.200            | 7.900            | Sardegna                        | 6.200          | 6.200          | <b>ITALIA</b>           | <b>763.500</b>   | <b>723.000</b>   |
| Toscana               | 4.900            | 4.700            | <i>CERVETTO</i>                 |                |                | Lombardia               | 900              | 900              |
| Campania              | 63.400           | 59.000           | Piemonte                        | 46.000         | 46.000         | Veneto                  | 21.700           | 20.600           |
| Sardegna              | 200              | 200              | Liguria                         | 9.300          | 8.900          | Emilia-Romagna          | 273.300          | 269.000          |
| <b>ITALIA</b>         | <b>87.100</b>    | <b>82.100</b>    | <b>ITALIA</b>                   | <b>55.300</b>  | <b>54.900</b>  | Toscana                 | 5.500            | 4.300            |
| <i>MORETTINI 1</i>    |                  |                  |                                 |                |                |                         |                  |                  |
| Piemonte              | 10.000           | 10.000           | <i>PIANGIPANE</i>               |                |                | Lazio                   | 4.100            | 3.500            |
| Lombardia             | 7.200            | 7.100            | Emilia-Romagna                  | 73.100         | 70.500         | Abruzzi                 | 15.300           | 15.200           |
| Veneto                | 54.300           | 52.000           | Lazio                           | 700            | 600            | Campania                | 864.600          | 813.900          |
| Friuli-Venezia Giulia | 7.500            | 7.300            | <b>ITALIA</b>                   | <b>73.800</b>  | <b>71.100</b>  | Puglia                  | 400              | 400              |
| Liguria               | 3.900            | 3.700            | <i>PIERI S1</i>                 |                |                | Basilicata              | 4.400            | 4.000            |
| Emilia-Romagna        | 37.800           | 37.100           | Piemonte                        | 1.000          | 1.000          | Puglia                  | 400              | 400              |
| Toscana               | 12.100           | 12.000           | Lombardia                       | 1.400          | 1.300          | Calabria                | 2.400            | 2.400            |
| Marche                | 3.300            | 2.900            | Trentino-Alto Adige             | 300            | 300            | Sicilia                 | 3.400            | 3.400            |
| Lazio                 | 4.400            | 4.000            | Bolzano-Bozen                   | 200            | 200            | Sardegna                | 3.100            | 3.000            |
| Abruzzi               | 8.300            | 8.100            | Trento                          | 100            | 100            | <b>ITALIA</b>           | <b>1.196.200</b> | <b>1.138.200</b> |
| Molise                | 900              | 900              | Veneto                          | 33.900         | 32.700         | <i>PIANGIPANE</i>       |                  |                  |
| Campania              | 49.600           | 47.800           | Friuli-Venezia Giulia           | 100            | 100            | Emilia-Romagna          | 73.100           | 70.500           |
| Puglia                | 7.300            | 7.100            | Liguria                         | 2.500          | 2.500          | Lazio                   | 700              | 600              |
| Basilicata            | 800              | 700              | Emilia-Romagna                  | 66.600         | 65.200         | <b>ITALIA</b>           | <b>73.800</b>    | <b>71.100</b>    |
| Calabria              | 4.900            | 4.900            | <i>PIERI S2</i>                 |                |                | <b>ITALIA</b>           | <b>1.196.200</b> | <b>1.138.200</b> |
| Sicilia               | 52.500           | 51.500           | Piemonte                        | 1.000          | 1.000          | <i>PIANGIPANE</i>       |                  |                  |
| Sardegna              | 14.500           | 14.500           | Lombardia                       | 1.400          | 1.300          | Emilia-Romagna          | 73.100           | 70.500           |
| <b>ITALIA</b>         | <b>279.900</b>   | <b>271.600</b>   | Trentino-Alto Adige             | 300            | 300            | Lazio                   | 700              | 600              |
| <i>DI FRANCIA</i>     |                  |                  |                                 |                |                |                         |                  |                  |
| Campania              | 127.800          | 123.600          | Bolzano-Bozen                   | 200            | 200            | <b>ITALIA</b>           | <b>128.300</b>   | <b>124.100</b>   |
| Puglia                | 500              | 500              | Trento                          | 100            | 100            | <i>PIANGIPANE</i>       |                  |                  |
| <i>PIANGIPANE</i>     |                  |                  |                                 |                |                |                         |                  |                  |
| Emilia-Romagna        | 73.100           | 70.500           | Veneto                          | 33.900         | 32.700         | <i>PIANGIPANE</i>       |                  |                  |
| Lazio                 | 700              | 600              | Friuli-Venezia Giulia           | 100            | 100            | <i>PIANGIPANE</i>       |                  |                  |
| <b>ITALIA</b>         | <b>73.800</b>    | <b>71.100</b>    | Liguria                         | 2.500          | 2.500          | <i>PIANGIPANE</i>       |                  |                  |
| <i>PIANGIPANE</i>     |                  |                  |                                 |                |                |                         |                  |                  |
| Emilia-Romagna        | 66.600           | 65.200           | Emilia-Romagna                  | 66.600         | 65.200         | <i>PIANGIPANE</i>       |                  |                  |

Seque Tav. 61 — Pesche per cultivar e per regione

Quintali

| REGIONI                   | PRODUZIONE       |                  | REGIONI               | PRODUZIONE     |                | REGIONI                         | PRODUZIONE     |                |
|---------------------------|------------------|------------------|-----------------------|----------------|----------------|---------------------------------|----------------|----------------|
|                           | Totale           | Raccolta         |                       | Totale         | Raccolta       |                                 | Totale         | Raccolta       |
| <i>segue: PIERI S1</i>    |                  |                  |                       |                |                |                                 |                |                |
| Toscana                   | 12.700           | 12.400           | Emilia-Romagna        | 49.700         | 47.600         | Abruzzi                         | 21.000         | 20.200         |
| Umbria                    | 600              | 600              | Toscana               | 600            | 600            | Campania                        | 182.300        | 143.700        |
| Lazio                     | 7.000            | 6.100            | Umbria                | 100            | 100            | Puglia                          | 2.400          | 2.300          |
| Abruzzi                   | 1.800            | 1.700            | Marche                | 1.600          | 1.400          | Basilicata                      | 800            | 700            |
| Campania                  | 270.200          | 253.100          | Lazio                 | 1.300          | 1.200          | Calabria                        | 7.300          | 7.300          |
| Basilicata                | 100              | 100              | Campania              | 76.500         | 75.800         | Sicilia                         | 16.000         | 15.800         |
| Sicilia                   | 100              | 100              | Puglia                | 800            | 700            | Sardegna                        | 20.100         | 20.000         |
| Sardegna                  | 300              | 300              | Sicilia               | 100            | 100            | <b>ITALIA</b>                   | <b>856.500</b> | <b>822.500</b> |
| <b>ITALIA</b>             | <b>398.600</b>   | <b>377.500</b>   | <b>ITALIA</b>         | <b>136.000</b> | <b>132.800</b> | <i>ALTRE A MATURAZ. MIGNIA</i>  |                |                |
| <i>REDHAVEN</i>           |                  |                  |                       |                |                |                                 |                |                |
| Piemonte                  | 217.600          | 217.600          | Piemonte              | 223.800        | 223.800        | <i>MICHELANI</i>                |                |                |
| Lombardia                 | 26.500           | 26.100           | Lombardia             | 7.900          | 7.800          | Piemonte                        | 194.700        | 194.600        |
| Veneto                    | 301.700          | 285.000          | Trentino-Alto Adige   | 100            | 100            | Lombardia                       | 1.000          | 1.000          |
| Friuli-Venezia Giulia     | 1.200            | 1.200            | Trento                | 100            | 100            | Veneto                          | 8.500          | 8.000          |
| Liguria                   | 10.200           | 9.700            | Veneto                | 225.400        | 211.300        | Liguria                         | 18.300         | 17.400         |
| Emilia-Romagna            | 1.286.800        | 1.246.600        | Friuli-Venezia Giulia | 102.000        | 95.300         | Emilia-Romagna                  | 13.300         | 13.200         |
| Toscana                   | 41.300           | 39.700           | Liguria               | 19.600         | 28.500         | Toscana                         | 1.800          | 1.600          |
| Umbria                    | 3.900            | 2.800            | Emilia-Romagna        | 553.800        | 537.800        | <b>ITALIA</b>                   | <b>237.600</b> | <b>235.800</b> |
| Marche                    | 15.300           | 13.600           | Toscana               | 30.200         | 19.600         | <i>TERZAROLE - GRUPPO</i>       |                |                |
| Lazio                     | 35.300           | 33.700           | Umbria                | 2.300          | 2.200          | Lagone                          | 6.200          | 5.900          |
| Abruzzi                   | 20.800           | 20.700           | Marche                | 5.400          | 4.800          | Toscana                         | 5.000          | 4.800          |
| Molise                    | 400              | 300              | Lazio                 | 9.800          | 8.800          | Campania                        | 297.200        | 290.000        |
| Campania                  | 137.700          | 132.100          | Abruzzi               | 1.700          | 1.100          | Sardegna                        | 400            | 400            |
| Puglia                    | 11.800           | 11.800           | Campania              | 66.500         | 60.000         | <b>ITALIA</b>                   | <b>308.800</b> | <b>301.100</b> |
| Lazio                     | 7.100            | 6.100            | Puglia                | 3.700          | 3.700          | <i>ALTRE A MATURAZ. TARDIVA</i> |                |                |
| Calabria                  | 26.000           | 26.000           | Basilicata            | 12.600         | 11.900         | Piemonte                        | 13.100         | 13.000         |
| Sicilia                   | 42.900           | 41.400           | Calabria              | 6.500          | 6.500          | Lombardia                       | 4.400          | 4.200          |
| Sardegna                  | 5.200            | 5.200            | Sicilia               | 25.400         | 24.900         | Trentino-Alto Adige             | 1.000          | 1.000          |
| <b>ITALIA</b>             | <b>2.190.800</b> | <b>2.119.600</b> | Sardegna              | 14.600         | 14.600         | Bolzano-Bozen                   | 1.000          | 1.000          |
| <i>SANT'ANNA BALDUCCI</i> |                  |                  |                       |                |                |                                 |                |                |
| Lombardia                 | 700              | 700              | Piemonte              | 6.200          | 6.200          | Veneto                          | 85.600         | 80.800         |
| Veneto                    | 2.600            | 2.500            | Lombardia             | 700            | 700            | Friuli-Venezia Giulia           | 1.800          | 1.800          |
| Friuli-Venezia Giulia     | 100              | 100              | Trentino-Alto Adige   | 200            | 200            | Liguria                         | 10.300         | 9.000          |
| Emilia-Romagna            | 76.000           | 73.300           | Bolzano-Bozen         | 200            | 200            | Emilia-Romagna                  | 86.200         | 83.500         |
| Toscana                   | 300              | 300              | Veneto                | 12.400         | 11.700         | Toscana                         | 13.200         | 11.500         |
| Marche                    | 3.400            | 3.000            | Friuli-Venezia Giulia | 200            | 100            | Umbria                          | 100            | 100            |
| Lazio                     | 1.900            | 1.600            | Liguria               | 4.900          | 4.700          | Marche                          | 10.700         | 9.600          |
| Abruzzi                   | 400              | 300              | Emilia-Romagna        | 5.000          | 4.900          | Emilia-Romagna                  | 12.100         | 10.200         |
| Campania                  | 13.000           | 13.000           | Toscana               | 6.100          | 5.900          | Molise                          | 1.100          | 1.100          |
| Puglia                    | 1.000            | 1.000            | Umbria                | 2.000          | 1.900          | Campania                        | 33.200         | 29.000         |
| Basilicata                | 700              | 600              | Marche                | 34.400         | 30.900         | Puglia                          | 3.800          | 3.600          |
| Calabria                  | 3.400            | 3.400            | Lazio                 | 7.600          | 6.300          | Basilicata                      | 5.200          | 4.400          |
| Sicilia                   | 3.100            | 3.000            | Abruzzi               | 7.200          | 6.700          | Sicilia                         | 22.800         | 22.500         |
| <b>ITALIA</b>             | <b>101.500</b>   | <b>98.100</b>    | Molise                | 2.400          | 2.400          | Sardegna                        | 600            | 500            |
| <i>SOUTHLAND</i>          |                  |                  |                       |                |                |                                 |                |                |
| Piemonte                  | 12.500           | 12.500           | Campania              | 19.100         | 18.800         | <b>ITALIA</b>                   | <b>304.100</b> | <b>285.800</b> |
| Lombardia                 | 300              | 300              | Puglia                | 1.300          | 1.300          | <i>NETTARINE O PESCHE NOCI</i>  |                |                |
| Veneto                    | 12.700           | 12.100           | Basilicata            | 100            | 100            | Piemonte                        | 35.600         | 35.600         |
| Emilia-Romagna            | 431.500          | 418.000          | Calabria              | 2.500          | 2.500          | Lombardia                       | 2.200          | 2.000          |
| Toscana                   | 1.100            | 1.000            | Sicilia               | 10.100         | 10.000         | Trentino-Alto Adige             | ...            | ...            |
| Umbria                    | 1.600            | 1.500            | Sardegna              | 12.600         | 12.600         | Trento                          | ...            | ...            |
| Marche                    | 1.200            | 1.000            | <b>ITALIA</b>         | <b>134.</b>    |                |                                 |                |                |





Segue Tav. 62 — Susino  
 Segue A — SUPERFICIE E PRODUZIONE  
 Superficie in ettari; produzione in quintali

| PROVINCE<br>REGIONI<br>ZONE<br>ALTIMETRICHE | COLTIVAZIONE PRINCIPALE |               |              |              |                  | COLTIVAZIONE SECONDARIA |               |               |                   | PIANTE SPARSE  |                  | PRODUZIONE       |  |
|---|-------------------------|---------------|--------------|--------------|------------------|-------------------------|---------------|---------------|-------------------|----------------|------------------|------------------|--|
|   | Superficie              |               |              | Produzione   |                  | Superficie              |               |               | Produzione totale | Produzione     | Totale           | Raccolta         |  |
|   | non in produzione       | in produzione | Totale       | per ha (a)   | Totale           | non in produzione       | in produzione | Totale        |                   |                |                  |                  |  |
| Caserta . . . . .                           | 22                      | 37            | 59           | 197,3        | 7.300            |                         | 282           | 282           | 21.400            | 5.700          | 34.400           | 34.400           |  |
| Benevento . . . . .                         |                         |               |              |              |                  |                         | 420           | 420           | 4.400             | 8.600          | 13.000           | 13.000           |  |
| Napoli . . . . .                            | 8                       | 1.602         | 1.610        | 97,2         | 155.800          |                         | 17.367        | 17.367        | 223.660           | 3.900          | 383.300          | 364.100          |  |
| Avellino . . . . .                          |                         |               |              |              |                  |                         | 500           | 500           | 5.600             | 1.700          | 7.300            | 7.300            |  |
| Salerno . . . . .                           | 15                      | 92            | 107          | 109,4        | 10.100           | 13                      | 1.287         | 1.300         | 44.200            | 400            | 54.700           | 51.400           |  |
| <b>CAMPANIA . . . . .</b>                   | <b>45</b>               | <b>1.731</b>  | <b>1.776</b> | <b>100,1</b> | <b>173.200</b>   | <b>13</b>               | <b>19.856</b> | <b>19.869</b> | <b>299.200</b>    | <b>20.300</b>  | <b>492.700</b>   | <b>470.200</b>   |  |
| MONTAGNA . . . . .                          |                         | 11            | 11           | 81,8         | 900              |                         | 338           | 338           | 5.300             | 2.800          | 9.000            | 8.800            |  |
| COLLINA . . . . .                           | 15                      | 1.234         | 1.249        | 101,1        | 124.700          |                         | 15.527        | 15.527        | 216.100           | 12.800         | 353.600          | 336.900          |  |
| PIANURA . . . . .                           | 30                      | 486           | 516          | 97,9         | 47.600           | 13                      | 3.991         | 4.004         | 77.800            | 4.700          | 130.100          | 124.500          |  |
| Foggia . . . . .                            |                         | 8             | 8            | 120,0        | 1.100            |                         |               |               |                   |                | 1.100            | 1.100            |  |
| Bari . . . . .                              |                         |               |              |              |                  |                         |               |               |                   | 6.500          | 6.500            | 6.500            |  |
| Toranto . . . . .                           | 6                       | 23            | 29           | 93,3         | 1.500            |                         | 106           | 106           | 600               |                | 2.100            | 2.100            |  |
| Brindisi . . . . .                          |                         | 5             | 5            | 72,9         | 300              |                         |               |               |                   | 30             | 2.300            | 2.600            |  |
| Leone . . . . .                             |                         |               |              |              |                  |                         |               |               |                   | 30             | 2.600            | 2.600            |  |
| <b>PUGLIA . . . . .</b>                     | <b>6</b>                | <b>36</b>     | <b>42</b>    | <b>80,6</b>  | <b>2.900</b>     |                         | <b>136</b>    | <b>136</b>    | <b>1.000</b>      | <b>11.000</b>  | <b>14.900</b>    | <b>14.700</b>    |  |
| MONTAGNA . . . . .                          |                         |               |              |              |                  |                         |               |               |                   |                |                  |                  |  |
| COLLINA . . . . .                           | 6                       | 13            | 19           | 69,2         | 900              |                         | 15            | 15            | 100               | 5.200          | 6.200            | 6.100            |  |
| PIANURA . . . . .                           |                         | 23            | 23           | 86,9         | 2.000            |                         | 121           | 121           | 900               | 5.800          | 8.700            | 8.600            |  |
| Potenza . . . . .                           |                         |               |              |              |                  |                         | 287           | 287           | 2.000             | 800            | 2.800            | 2.600            |  |
| Matera . . . . .                            | 7                       | 41            | 48           | 119,3        | 6.000            |                         |               |               |                   |                | 6.000            | 3.300            |  |
| <b>BASILICATA . . . . .</b>                 | <b>7</b>                | <b>41</b>     | <b>48</b>    | <b>146,3</b> | <b>6.000</b>     |                         | <b>287</b>    | <b>287</b>    | <b>2.000</b>      | <b>800</b>     | <b>8.800</b>     | <b>5.900</b>     |  |
| MONTAGNA . . . . .                          |                         |               |              |              |                  |                         | 108           | 108           | 800               | 400            | 1.200            | 1.100            |  |
| COLLINA . . . . .                           |                         | 23            | 23           | 121,7        | 2.800            |                         | 179           | 179           | 1.200             | 400            | 4.400            | 2.500            |  |
| PIANURA . . . . .                           | 7                       | 18            | 25           | 177,8        | 3.200            |                         |               |               |                   |                | 3.200            | 2.300            |  |
| Cosenza-CALABRIA . . . . .                  |                         |               |              |              |                  | 2                       |               |               |                   | 3.800          | 3.800            | 3.800            |  |
| MONTAGNA . . . . .                          |                         |               |              |              |                  | 1                       |               |               |                   | 300            | 300              | 300              |  |
| COLLINA . . . . .                           |                         |               |              |              |                  |                         | 1             |               |                   | 1.600          | 1.600            | 1.600            |  |
| PIANURA . . . . .                           |                         |               |              |              |                  | 1                       |               |               |                   | 1.900          | 1.900            | 1.900            |  |
| Trapani . . . . .                           |                         |               |              |              |                  |                         |               |               |                   | 1.200          | 1.200            | 1.200            |  |
| Palermo . . . . .                           | 2                       | 21            | 23           | 71,1         | 1.500            |                         | 744           | 744           | 9.100             | 800            | 11.400           | 10.800           |  |
| Messina . . . . .                           |                         |               |              |              |                  |                         | 301           | 301           | 2.700             | 4.200          | 6.900            | 6.500            |  |
| Agrigento . . . . .                         |                         | 1             | 1            | 99,0         | 100              |                         | 345           | 345           | 8.500             | 1.700          | 10.300           | 6.300            |  |
| Caltanissetta . . . . .                     |                         |               |              |              |                  |                         | 150           | 150           | 1.400             | 400            | 1.800            | 1.700            |  |
| Enna . . . . .                              |                         |               |              |              |                  |                         |               |               |                   | 100            | 100              | 100              |  |
| Catania . . . . .                           |                         | 4             | 4            | 100,0        | 400              | 10                      | 545           | 555           | 1.700             | 100            | 2.200            | 2.100            |  |
| Ragusa . . . . .                            |                         |               |              |              |                  |                         |               |               |                   | 7.500          | 7.500            | 7.500            |  |
| Siracusa . . . . .                          |                         |               |              |              |                  |                         | 22            | 22            | 200               | 200            | 400              | 400              |  |
| <b>SICILIA . . . . .</b>                    | <b>2</b>                | <b>26</b>     | <b>28</b>    | <b>76,9</b>  | <b>2.000</b>     | <b>10</b>               | <b>2.107</b>  | <b>2.117</b>  | <b>23.600</b>     | <b>16.200</b>  | <b>41.800</b>    | <b>36.600</b>    |  |
| MONTAGNA . . . . .                          |                         |               |              |              |                  |                         | 5             | 352           | 357               | 2.400          | 1.700            | 4.100            |  |
| COLLINA . . . . .                           |                         | 24            | 24           | 79,7         | 1.900            |                         | 5             | 1.549         | 20.000            | 13.000         | 34.900           | 30.500           |  |
| PIANURA . . . . .                           | 2                       | 2             | 4            | 59,0         | 100              |                         |               | 211           | 1.200             | 1.500          | 2.800            | 2.400            |  |
| Sassari . . . . .                           |                         |               |              |              |                  |                         |               |               |                   | 300            | 300              | 300              |  |
| Nuoro . . . . .                             |                         |               |              |              |                  |                         | 1             | 17            | 18                | 300            | 1.300            | 1.500            |  |
| Oristano . . . . .                          |                         |               |              |              |                  |                         |               | 25            | 25                | 800            | 1.300            | 1.300            |  |
| Ugghia . . . . .                            |                         |               |              |              |                  | 28                      | 61            | 89            | 2.200             | 7.000          | 9.200            | 9.200            |  |
| <b>SARDEGNA . . . . .</b>                   |                         |               |              |              |                  | <b>29</b>               | <b>103</b>    | <b>132</b>    | <b>3.000</b>      | <b>9.400</b>   | <b>12.400</b>    | <b>12.300</b>    |  |
| MONTAGNA . . . . .                          |                         |               |              |              |                  |                         |               |               |                   | 700            | 700              | 700              |  |
| COLLINA . . . . .                           |                         |               |              |              |                  | 6                       | 91            | 97            | 2.400             | 3.900          | 6.300            | 6.200            |  |
| PIANURA . . . . .                           |                         |               |              |              |                  | 23                      | 12            | 35            | 600               | 4.800          | 5.400            | 5.400            |  |
| <b>ITALIA . . . . .</b>                     | <b>671</b>              | <b>6.975</b>  | <b>7.046</b> | <b>151,7</b> | <b>1.058.000</b> | <b>82</b>               | <b>32.104</b> | <b>32.186</b> | <b>448.000</b>    | <b>204.000</b> | <b>1.710.000</b> | <b>1.575.000</b> |  |
| MONTAGNA . . . . .                          | 25                      | 92            | 107          | 68,3         | 5.600            | 26                      | 2.468         | 2.494         | 42.000            | 26.500         | 74.100           | 71.500           |  |
| COLLINA . . . . .                           | 163                     | 2.549         | 2.712        | 123,4        | 314.600          | 20                      | 23.493        | 23.513        | 289.100           | 122.400        | 726.100          | 684.600          |  |
| PIANURA . . . . .                           | 483                     | 4.344         | 4.827        | 169,8        | 737.800          | 36                      | 6.143         | 6.179         | 115.900           | 55.100         | 909.800          | 818.900          |  |

(4) Cfr. nota a pag. 266.

Segue Tav. 62 — Susino  
 B — VARIAZIONE DEGLI IMPIANTI  
 Ettari

| REGIONI                         | MONTAGNA                                  |                             |                  |  |   |                             | COLLINA          |  |   |                             |                  |  | PIANURA    |              |    |
|---------------------------------|---|-----------------------------|------------------|--|---|-----------------------------|------------------|--|---|-----------------------------|------------------|--|------------|--------------|----|
|                                 | Superficie all'inizio dell'annata agraria | Variazioni durante l'annata |                  | Superficie alla fine dell'annata agraria | Superficie all'inizio dell'annata agraria | Variazioni durante l'annata |                  | Superficie alla fine dell'annata agraria | Superficie all'inizio dell'annata agraria | Variazioni durante l'annata |                  | Superficie alla fine dell'annata agraria |            |              |    |
|                                 |   | per nuovi impianti          | per estirpazioni |  |   | per nuovi impianti          | per estirpazioni |  |   | per nuovi impianti          | per estirpazioni |  |            |              |    |
| Piemonte . . . . .              |   |                             |                  |  |   |                             | 575              |  |   | 1                           | 574              | 47                                       |            |              | 47 |
| Lombardia . . . . .             | 39  | 3                           | 1                | 41                                       |   |                             | 21               | 1  | 2   | 20                          | 30               | 1  |            |              | 31 |
| Trentino-Alto Adige . . . . .   | 31  | 7                           |                  | 38                                       |   |                             |                  |  |   |                             |                  |  |            |              |    |
| <i>Bolzano-Bozen</i> . . . . .  |   |                             |                  |  |   |                             |                  |  |   |                             |                  |  |            |              |    |
| <i>Trento</i> . . . . .         | 31  | 7                           |                  | 38                                       |   |                             |                  |  |   |                             |                  |  |            |              |    |
| Veneto . . . . .                |   |                             |                  |  |   |                             |                  |  |   |                             | 86               | 5  | 5          | 86           |    |
| Friuli-Venezia Giulia . . . . . |   |                             |                  |  |   |                             | 2                |  |   | 2                           | 9                | 1  | 1          | 8            |    |
| Liguria . . . . .               | 1   |                             |                  | 1  |   |                             |                  |  |   |                             |                  |  |            |              |    |
| Emilia-Romagna . . . . .        |   |                             |                  |  |   |                             | 418              | 17                                       | 13  | 422                         | 4.197            | 58                                       | 280        | 3.973        |    |
| Toscana . . . . .               | 11  |                             |                  | 11                                       |   |                             | 87               | 3  |   | 90                          | 80               |  |            | 80           |    |
| Marche . . . . .                |   |                             |                  |  |   |                             | 37               | 23                                       |   | 60                          |                  |  |            |              |    |
| Lazio . . . . .                 | 5   |                             |                  | 5  |   |                             | 94               | 2  | 1   | 95                          | 31               | 2  | 1          | 32           |    |
| Abruzzi . . . . .               |   |                             |                  |  |   |                             | 116              | 18                                       |   | 134                         |                  |  |            |              |    |
| Campania . . . . .              | 12  |                             |                  | 11                                       | 1.241                                     | 9                           | 1.241            | 1  | 1.249                                     | 501                         | 16               | 1  | 1          | 501          |    |
| Puglia . . . . .                |   |                             |                  |  |   |                             | 17               | 2  |   | 19                          | 26               | 3  | 3          | 26           |    |
| Basilicata . . . . .            |   |                             |                  |  |   |                             | 29               | 6  |   | 23                          | 24               | 1  | 1          | 25           |    |
| Sicilia . . . . .               |   |                             |                  |  |   |                             | 24               |  |   | 24                          | 4                |  |            | 4            |    |
| <b>ITALIA . . . . .</b>         | <b>99</b>                                 | <b>10</b>                   | <b>2</b>         | <b>107</b>                               | <b>2.661</b>                              | <b>75</b>                   | <b>2.712</b>     | <b>24</b>                                | <b>2.712</b>                              | <b>5.035</b>                | <b>83</b>        | <b>291</b>                               | <b>291</b> | <b>4.027</b> |    |
| <b>COLTIVAZIONE SECONDARIA</b>  |   |                             |                  |  |   |                             |                  |  |   |                             |                  |  |            |              |    |
| Piemonte . . . . .              |   |                             |                  |  |   |                             | 1.329            |  |   | 32                          | 1.297            |  |            |              |    |
| Lombardia . . . . .             |   |                             |                  |  |   |                             | 227              |  |   | 9                           | 218              | 34                                       | 5          | 2            |    |
| Trentino-Alto Adige . . . . .   | 1.614                                     | 5                           | 11               | 1.608                                    |   |                             |                  |  |   |                             |                  |  |            |              |    |
| <i>Bolzano-Bozen</i> . . . . .  | 39  |                             | 1                | 38                                       |   |                             |                  |  |   |                             |                  |  |            |              |    |
| <i>Trento</i> . . . . .         | 1.575                                     | 5                           | 10               | 1.570                                    |   |                             |                  |  |   |                             |                  |  |            |              |    |
| Veneto . . . . .                | 32  |                             | 7                | 25                                       | 307                                       |                             |                  |  |   | 22                          | 301              | 589                                      | 63         | 52           |    |
| Friuli-Venezia Giulia . . . . . |   |                             |                  |  | 154                                       |                             |                  |  |   | 5                           | 149              | 49                                       | 5          | 4            |    |
| Liguria . . . . .               | 3   |                             |                  | 3  | 50  |                             |                  |  |   | 10                          | 40               |  |            |              |    |
| Emilia-Romagna . . . . .        | 30  |                             | 2                | 28                                       | 486                                       |                             |                  |  |   | 29                          | 457              | 1.169                                    | 99         | 1.070        |    |
| Toscana . . . . .               | 26  |                             |                  | 26                                       | 257                                       |                             |                  |  |   |                             | 257              | 133                                      |            | 133          |    |
| Marche . . . . .                |   |                             |                  |  | 5.454                                     |                             |                  |  |   | 2                           | 2.035            | 2.426                                    |            |              |    |
| Campania . . . . .              | 5.340                                     |                             |                  | 5.002                                    | 338                                       | 24.247                      |                  |  |   | 8.720                       | 15.527           | 4.072                                    | 5          | 73           |    |
| Puglia . . . . .                |   |                             |                  |  | 23  |                             |                  |  |   | 8                           | 15               | 157                                      |            | 36           |    |
| Basilicata . . . . .            | 117                                       |                             |                  | 9  | 108                                       | 200                         |                  |  |   | 51                          | 179              |  |            |              |    |
| Calabria . . . . .              | 1   |                             |                  | 1  | 1   |                             |                  |  |   |                             | 1                |  |            |              |    |
| Sicilia . . . . .               | 364                                       |                             |                  | 7  | 357                                       | 1.577                       |                  |  |   | 28                          | 1.549            | 216                                      |            | 5            |    |
| Sardegna . . . . .              |   |                             |                  |  | 109                                       |                             |                  |  |   | 5                           | 17               | 97                                       | 12         | 23           |    |
| <b>ITALIA . . . . .</b>         | <b>7.527</b>                              | <b>5</b>                    | <b>5.038</b>     | <b>2.494</b>                             | <b>34.472</b>                             | <b>7</b>                    | <b>10.966</b>    | <b>23.513</b>                            | <b>6.437</b>                              | <b>28</b>                   | <b>286</b>       | <b>6.173</b>                             | <b>286</b> | <b>6.173</b> |    |















Segue Tav. 66 — Pere per cultivar e per regione

Quintali

Table with 6 columns: REGIONI, PRODUZIONE (Totale, Raccolta), REGIONI, PRODUZIONE (Totale, Raccolta), REGIONI, PRODUZIONE (Totale, Raccolta). Rows include cultivars like CURATO (SPADONA D'INVERNO), SPINA CARPI, MADERNASSA, MARTIN SECCO, and CUNATA DI VIENNE.

TAV. 67 — Loto

A - SUPERFICIE E PRODUZIONE

Superficie in ettari; produzione in quintali

Table with 13 columns: PROVINCE REGIONI ZONE ALTIMETRICHE, COLTIVAZIONE PRINCIPALE (Superficie, Produzione), COLTIVAZIONE SECONDARIA (Superficie, Produzione), PIANTE SPARSE, PRODUZIONE (Totale, Raccolta). Rows list various provinces and regions like Lombardia, Trentino-Alto Adige, Veneto, etc.

(a) Riferita alla superficie con impianti in produzione

## Segue Tav. 67 — Loto

## Segue A — SUPERFICIE E PRODUZIONE

Superficie in ettari; produzione in quintali

| PROVINCIE<br>REGIONI<br>ZONE<br>ALTIMETRICHE | COLTIVAZIONE PRINCIPALE   |                       |              |               |                | COLTIVAZIONE SECONDARIA   |                       |               |                           | PIANTE<br>SPARSE<br>Produ-<br>zione | PRODUZIONE     |                |
|--|---------------------------|-----------------------|--------------|---------------|----------------|---------------------------|-----------------------|---------------|---------------------------|-------------------------------------|----------------|----------------|
|  | Superficie                |                       |              | Produzione    |                | Superficie                |                       |               | Produ-<br>zione<br>totale |                                     | Totale         | Raccolta       |
|  | non in<br>produ-<br>zione | in<br>produ-<br>zione | Totale       | per ha<br>(a) | Totale         | non in<br>produ-<br>zione | in<br>produ-<br>zione | Totale        |                           |                                     |                |                |
| Teramo . . . . .                             | —                         | 30                    | 30           | 60,0          | 1.800          | —                         | —                     | —             | —                         | 1.100                               | 2.900          | 2.900          |
| Pescara . . . . .                            | 3                         | 17                    | 20           | 123,6         | 2.100          | 5                         | 58                    | 63            | 2.600                     | 10.300                              | 15.000         | 14.000         |
| <b>ABRUZZI . . . . .</b>                     | <b>3</b>                  | <b>47</b>             | <b>50</b>    | <b>82,9</b>   | <b>3.900</b>   | <b>5</b>                  | <b>58</b>             | <b>63</b>     | <b>2.600</b>              | <b>11.400</b>                       | <b>17.900</b>  | <b>16.900</b>  |
| MONTAGNA . . . . .                           | —                         | —                     | —            | —             | —              | —                         | —                     | —             | —                         | 100                                 | 100            | 100            |
| COLLINA . . . . .                            | 3                         | 47                    | 50           | 82,9          | 3.900          | 5                         | 58                    | 63            | 2.600                     | 11.300                              | 17.800         | 16.800         |
| Caserta . . . . .                            | —                         | 285                   | 285          | 170,9         | 48.700         | —                         | 250                   | 250           | 12.800                    | 10.300                              | 71.800         | 68.800         |
| Benevento . . . . .                          | —                         | 70                    | 70           | 131,2         | 9.400          | —                         | 40                    | 40            | 1.800                     | 500                                 | 11.700         | 11.700         |
| Napoli . . . . .                             | 15                        | 151                   | 166          | 210,9         | 31.900         | —                         | 9.945                 | 9.945         | 229.200                   | 2.100                               | 263.200        | 236.900        |
| Salerno . . . . .                            | —                         | 185                   | 185          | 239,2         | 44.200         | —                         | 430                   | 430           | 36.700                    | 4.000                               | 84.900         | 80.200         |
| <b>CAMPANIA . . . . .</b>                    | <b>15</b>                 | <b>691</b>            | <b>706</b>   | <b>194,2</b>  | <b>134.200</b> | <b>—</b>                  | <b>10.665</b>         | <b>10.665</b> | <b>280.500</b>            | <b>16.900</b>                       | <b>431.600</b> | <b>397.600</b> |
| MONTAGNA . . . . .                           | —                         | 45                    | 45           | 131,1         | 5.900          | —                         | 12                    | 12            | 600                       | 200                                 | 6.700          | 6.700          |
| COLLINA . . . . .                            | —                         | 131                   | 131          | 157,2         | 20.600         | —                         | 4.828                 | 4.828         | 73.800                    | 4.700                               | 99.100         | 91.500         |
| PIANURA . . . . .                            | 15                        | 515                   | 530          | 269,1         | 107.700        | —                         | 5.825                 | 5.825         | 206.100                   | 12.000                              | 325.800        | 299.400        |
| Taranto-PUGLIA . . . . .                     | —                         | —                     | —            | —             | —              | —                         | —                     | —             | —                         | 800                                 | 800            | 800            |
| MONTAGNA . . . . .                           | —                         | —                     | —            | —             | —              | —                         | —                     | —             | —                         | —                                   | —              | —              |
| COLLINA . . . . .                            | —                         | —                     | —            | —             | —              | —                         | —                     | —             | —                         | 300                                 | 300            | 300            |
| PIANURA . . . . .                            | —                         | —                     | —            | —             | —              | —                         | —                     | —             | —                         | 500                                 | 500            | 500            |
| Reggio di Calabria - CA-<br>LABRIA . . . . . | —                         | 4                     | 4            | 125,0         | 500            | —                         | —                     | —             | —                         | 300                                 | 800            | 800            |
| MONTAGNA . . . . .                           | —                         | —                     | —            | —             | —              | —                         | —                     | —             | —                         | —                                   | —              | —              |
| COLLINA . . . . .                            | —                         | —                     | —            | —             | —              | —                         | —                     | —             | —                         | 100                                 | 100            | 100            |
| PIANURA . . . . .                            | —                         | 4                     | 4            | 125,0         | 500            | —                         | —                     | —             | —                         | 200                                 | 700            | 700            |
| Palermo . . . . .                            | —                         | —                     | —            | —             | —              | 2                         | 30                    | 32            | 5.200                     | 400                                 | 5.600          | 5.600          |
| Catania . . . . .                            | —                         | —                     | —            | —             | —              | —                         | —                     | —             | —                         | 200                                 | 200            | 200            |
| Ragusa . . . . .                             | —                         | —                     | —            | —             | —              | —                         | —                     | —             | —                         | 1.700                               | 1.700          | 1.700          |
| <b>SICILIA . . . . .</b>                     | <b>—</b>                  | <b>—</b>              | <b>—</b>     | <b>—</b>      | <b>—</b>       | <b>2</b>                  | <b>30</b>             | <b>32</b>     | <b>5.200</b>              | <b>2.300</b>                        | <b>7.500</b>   | <b>7.500</b>   |
| MONTAGNA . . . . .                           | —                         | —                     | —            | —             | —              | —                         | —                     | —             | —                         | 100                                 | 100            | 100            |
| COLLINA . . . . .                            | —                         | —                     | —            | —             | —              | 2                         | 30                    | 32            | 5.200                     | 1.900                               | 7.100          | 7.100          |
| PIANURA . . . . .                            | —                         | —                     | —            | —             | —              | —                         | —                     | —             | —                         | 300                                 | 300            | 300            |
| Nuoro . . . . .                              | —                         | —                     | —            | —             | —              | —                         | —                     | —             | —                         | 2.100                               | 2.100          | 1.800          |
| Oristano . . . . .                           | —                         | —                     | —            | —             | —              | —                         | —                     | —             | —                         | 600                                 | 600            | 600            |
| Cagliari . . . . .                           | —                         | —                     | —            | —             | —              | —                         | —                     | —             | —                         | 500                                 | 500            | 500            |
| <b>SARDEGNA . . . . .</b>                    | <b>—</b>                  | <b>—</b>              | <b>—</b>     | <b>—</b>      | <b>—</b>       | <b>—</b>                  | <b>—</b>              | <b>—</b>      | <b>—</b>                  | <b>3.200</b>                        | <b>3.200</b>   | <b>2.900</b>   |
| MONTAGNA . . . . .                           | —                         | —                     | —            | —             | —              | —                         | —                     | —             | —                         | —                                   | —              | —              |
| COLLINA . . . . .                            | —                         | —                     | —            | —             | —              | —                         | —                     | —             | —                         | 2.300                               | 2.300          | 2.000          |
| PIANURA . . . . .                            | —                         | —                     | —            | —             | —              | —                         | —                     | —             | —                         | 900                                 | 900            | 900            |
| <b>ITALIA . . . . .</b>                      | <b>123</b>                | <b>1.199</b>          | <b>1.322</b> | <b>196,5</b>  | <b>235.700</b> | <b>7</b>                  | <b>11.468</b>         | <b>11.475</b> | <b>303.000</b>            | <b>116.300</b>                      | <b>655.000</b> | <b>608.900</b> |
| MONTAGNA . . . . .                           | —                         | 52                    | 52           | 126,9         | 6.600          | —                         | 39                    | 39            | 1.100                     | 4.000                               | 11.700         | 11.300         |
| COLLINA . . . . .                            | 15                        | 267                   | 282          | 147,9         | 39.500         | 7                         | 5.252                 | 5.259         | 88.200                    | 45.500                              | 173.200        | 160.200        |
| PIANURA . . . . .                            | 108                       | 880                   | 988          | 215,1         | 189.600        | —                         | 6.177                 | 6.177         | 213.700                   | 66.800                              | 470.100        | 435.400        |

(a) Cfr. nota a pagina precedente.

## Segue Tav. 67 — Loto

## B - VARIAZIONE DEGLI IMPIANTI

Ettari

| REGIONI                        | MONTAGNA  |                                |                          | COLLINA  |   |                                | PIANURA                  |  |   |                                |                          |  |
|--------------------------------|---|--------------------------------|--------------------------|--|---|--------------------------------|--------------------------|--|---|--------------------------------|--------------------------|--|
|                                | Super-<br>ficie<br>all'ini-<br>zio<br>dell'an-<br>nata<br>agraria | Variazioni<br>durante l'annata |                          | Super-<br>ficie<br>alla<br>fine<br>dell'an-<br>nata<br>agraria | Super-<br>ficie<br>all'ini-<br>zio<br>dell'an-<br>nata<br>agraria | Variazioni<br>durante l'annata |                          | Super-<br>ficie<br>alla<br>fine<br>dell'an-<br>nata<br>agraria | Super-<br>ficie<br>all'ini-<br>zio<br>dell'an-<br>nata<br>agraria | Variazioni<br>durante l'annata |                          | Super-<br>ficie<br>alla<br>fine<br>dell'an-<br>nata<br>agraria |
|                                |   | per<br>nuovi<br>im-<br>pianti  | per<br>estir-<br>pazioni |  |   | per<br>nuovi<br>im-<br>pianti  | per<br>estir-<br>pazioni |  |   | per<br>nuovi<br>im-<br>pianti  | per<br>estir-<br>pazioni |  |
| <b>COLTIVAZIONE PRINCIPALE</b> |   |                                |                          |  |   |                                |                          |  |   |                                |                          |  |
| Lombardia . . . . .            | —   | —                              | —                        | —  | 4   | —                              | —                        | 4  | 3   | —                              | —                        | 3  |
| Veneto . . . . .               | —   | —                              | —                        | —  | —   | —                              | —                        | —  | 14  | —                              | 1                        | 13   |
| Liguria . . . . .              | 7   | —                              | —                        | 7  | 13  | —                              | 2                        | 11   | —   | —                              | —                        | —  |
| Emilia-Romagna . . . . .       | —   | —                              | —                        | —  | 75  | —                              | 1                        | 74   | 437   | 10                             | 9                        | 438  |
| Marche . . . . .               | —   | —                              | —                        | —  | 10  | 2                              | —                        | 12   | —   | —                              | —                        | —  |
| Abruzzi . . . . .              | —   | —                              | —                        | —  | 50  | —                              | —                        | 50   | —   | —                              | —                        | —  |
| Campania . . . . .             | 45  | —                              | —                        | 45   | 141   | —                              | 10                       | 121  | 545   | 15                             | 30                       | 530  |
| Calabria . . . . .             | —   | —                              | —                        | —  | —   | —                              | —                        | —  | 4   | —                              | —                        | 4  |
| <b>ITALIA . . . . .</b>        | <b>52</b>   | <b>—</b>                       | <b>—</b>                 | <b>52</b>  | <b>293</b>  | <b>2</b>                       | <b>13</b>                | <b>282</b>   | <b>1.003</b>  | <b>25</b>                      | <b>40</b>                | <b>988</b>   |
| <b>COLTIVAZIONE SECONDARIA</b> |   |                                |                          |  |   |                                |                          |  |   |                                |                          |  |
| Veneto . . . . .               | 24  | —                              | 7                        | 17   | 245   | —                              | 21                       | 224  | 307   | —                              | 27                       | 280  |
| Liguria . . . . .              | —   | —                              | —                        | —  | 70  | —                              | 20                       | 50   | —   | —                              | —                        | —  |
| Emilia-Romagna . . . . .       | —   | —                              | —                        | —  | 56  | —                              | 2                        | 54   | 74  | —                              | 2                        | 72   |
| Toscana . . . . .              | 11  | —                              | 1                        | 10   | 10  | —                              | 2                        | 8  | —   | —                              | —                        | —  |
| Abruzzi . . . . .              | —   | —                              | —                        | —  | 64  | —                              | 1                        | 63   | —   | —                              | —                        | —  |
| Campania . . . . .             | 12  | —                              | —                        | 12   | 4.892   | —                              | 64                       | 4.828  | 5.879   | —                              | 54                       | 5.825  |
| Sicilia . . . . .              | —   | —                              | —                        | —  | 30  | 2                              | —                        | 32   | —   | —                              | —                        | —  |
| <b>ITALIA . . . . .</b>        | <b>47</b>   | <b>—</b>                       | <b>8</b>                 | <b>39</b>  | <b>5.167</b>  | <b>2</b>                       | <b>110</b>               | <b>5.259</b>   | <b>6.260</b>  | <b>—</b>                       | <b>83</b>                | <b>6.177</b>   |



TAV. 69 — Cotogno - Melograno

Produzione in quintali

| PROVINCIE<br>REGIONI          | COTOGNO |          | MELOGRANO |          | PROVINCIE<br>REGIONI     | COTOGNO |          | MELOGRANO |          |
|-------------------------------|---------|----------|-----------|----------|--------------------------|---------|----------|-----------|----------|
|                               | Totale  | Raccolta | Totale    | Raccolta |                          | Totale  | Raccolta | Totale    | Raccolta |
| Verona . . . . .              | ..      | ..       | ..        | ..       | Caserta . . . . .        | 400     | 400      | 100       | 100      |
| Vicenza . . . . .             | 1.300   | 1.200    | 100       | 100      | Benevento . . . . .      | 2.600   | 2.600    | 900       | 900      |
| Padova . . . . .              | ..      | ..       | 200       | 200      | Napoli . . . . .         | 1.300   | 1.200    | 600       | 600      |
| VENETO . . . . .              | 1.300   | 1.200    | 300       | 300      | CAMPANIA . . . . .       | 4.300   | 4.200    | 1.600     | 1.600    |
| Pordenone-FRIULI-V.G. . . . . | 2.100   | 2.100    | ..        | ..       | Foggia . . . . .         | 8.300   | 7.600    | 500       | 400      |
| Imperia . . . . .             | ..      | ..       | ..        | ..       | Bari . . . . .           | 5.700   | 5.700    | 2.500     | 2.400    |
| Savona . . . . .              | ..      | ..       | ..        | ..       | Taranto . . . . .        | 1.500   | 1.500    | 1.500     | 1.500    |
| LIGURIA . . . . .             | ..      | ..       | ..        | ..       | Brindisi . . . . .       | 4.000   | 4.000    | 1.200     | 1.200    |
| Bologna . . . . .             | 800     | 800      | ..        | ..       | PUGLIA . . . . .         | 19.500  | 18.800   | 5.700     | 5.500    |
| Forlì . . . . .               | 200     | 200      | 100       | 100      | Agrigento . . . . .      | 1.000   | 600      | 900       | 400      |
| EMILIA-ROMAGNA . . . . .      | 1.000   | 1.000    | 100       | 100      | Callianassetta . . . . . | 700     | 700      | 700       | 700      |
| Pisa-TOSCANA . . . . .        | ..      | ..       | 300       | 200      | Enna . . . . .           | ..      | ..       | ..        | ..       |
| Latina-LAZIO . . . . .        | 2.000   | 1.800    | 2.500     | 2.300    | Catania . . . . .        | 200     | 200      | 100       | 100      |
| L'Aquila . . . . .            | 200     | 100      | ..        | ..       | Ragusa . . . . .         | 3.400   | 3.400    | 6.000     | 6.000    |
| Teramo . . . . .              | 600     | 600      | 100       | 100      | Siracusa . . . . .       | 3.100   | 3.100    | 2.700     | 2.700    |
| Pescara . . . . .             | 11.100  | 10.200   | 300       | 300      | SICILIA . . . . .        | 8.400   | 8.000    | 10.400    | 9.900    |
| ABRUZZI . . . . .             | 11.900  | 10.900   | 400       | 400      | Sassari . . . . .        | 400     | 400      | 200       | 200      |
|                               |         |          |           |          | Nuoro . . . . .          | 1.400   | 1.300    | 500       | 500      |
|                               |         |          |           |          | Oristano . . . . .       | 2.000   | 2.000    | 500       | 500      |
|                               |         |          |           |          | Cagliari . . . . .       | 1.800   | 1.800    | 500       | 500      |
|                               |         |          |           |          | SARDEGNA . . . . .       | 5.600   | 5.500    | 1.700     | 1.700    |
|                               |         |          |           |          | ITALIA . . . . .         | 56.100  | 53.500   | 22.060    | 22.000   |

TAV. 70 — Mandorlo

A — SUPERFICIE E PRODUZIONE

Superficie in ettari ; produzione in quintali

| PROVINCIE<br>REGIONI<br>ZONE<br>ALTIMETRICHE | COLTIVAZIONE PRINCIPALE |               |        |            |        | COLTIVAZIONE SECONDARIA |               |        |                   | PIANTE<br>SPARSE<br>Produzione | PRODUZIONE |          |
|--|-------------------------|---------------|--------|------------|--------|-------------------------|---------------|--------|-------------------|--------------------------------|------------|----------|
|  | Superficie              |               |        | Produzione |        | Superficie              |               |        | Produzione totale |                                | Totale     | Raccolta |
|  | non in produzione       | in produzione | Totale | per ha (a) | Totale | non in produzione       | in produzione | Totale |                   |                                |            |          |
| Pavia-LOMBARDIA . . . . .                    | ..                      | ..            | ..     | ..         | ..     | ..                      | 5             | 5      | ..                | ..                             | ..         | ..       |
| MONTAGNA . . . . .                           | ..                      | ..            | ..     | ..         | ..     | ..                      | ..            | ..     | ..                | ..                             | ..         | ..       |
| COLLINA . . . . .                            | ..                      | ..            | ..     | ..         | ..     | ..                      | 4             | 4      | ..                | ..                             | ..         | ..       |
| PIANURA . . . . .                            | ..                      | ..            | ..     | ..         | ..     | ..                      | 1             | 1      | ..                | ..                             | ..         | ..       |
| Verona . . . . .                             | ..                      | ..            | ..     | ..         | ..     | ..                      | ..            | ..     | ..                | 500                            | 500        | 500      |
| Vicenza . . . . .                            | 2                       | ..            | 2      | ..         | ..     | ..                      | 12            | 12     | 100               | 100                            | 200        | 200      |
| Padova . . . . .                             | ..                      | ..            | ..     | ..         | ..     | ..                      | ..            | ..     | ..                | 400                            | 400        | 400      |
| VENETO . . . . .                             | 2                       | ..            | 2      | ..         | ..     | ..                      | 12            | 12     | 100               | 1.000                          | 1.100      | 1.100    |
| MONTAGNA . . . . .                           | ..                      | ..            | ..     | ..         | ..     | ..                      | ..            | ..     | ..                | ..                             | ..         | ..       |
| COLLINA . . . . .                            | 2                       | ..            | 2      | ..         | ..     | ..                      | 7             | 7      | 100               | 500                            | 600        | 600      |
| PIANURA . . . . .                            | ..                      | ..            | ..     | ..         | ..     | ..                      | 5             | 5      | ..                | 500                            | 500        | 500      |
| Trieste-FRIULI-V.G. . . . .                  | ..                      | ..            | ..     | ..         | ..     | ..                      | ..            | ..     | ..                | ..                             | ..         | ..       |
| MONTAGNA . . . . .                           | ..                      | ..            | ..     | ..         | ..     | ..                      | ..            | ..     | ..                | ..                             | ..         | ..       |
| COLLINA . . . . .                            | ..                      | ..            | ..     | ..         | ..     | ..                      | ..            | ..     | ..                | ..                             | ..         | ..       |
| PIANURA . . . . .                            | ..                      | ..            | ..     | ..         | ..     | ..                      | ..            | ..     | ..                | ..                             | ..         | ..       |
| Imperia . . . . .                            | ..                      | 3             | 3      | 27,7       | 100    | ..                      | ..            | ..     | ..                | 400                            | 500        | 500      |
| Savona . . . . .                             | ..                      | ..            | ..     | ..         | ..     | ..                      | ..            | ..     | ..                | ..                             | ..         | ..       |
| LIGURIA . . . . .                            | ..                      | 3             | 3      | 27,7       | 100    | ..                      | ..            | ..     | ..                | 400                            | 500        | 500      |
| MONTAGNA . . . . .                           | ..                      | 3             | 3      | 27,7       | 100    | ..                      | ..            | ..     | ..                | 200                            | 300        | 300      |
| COLLINA . . . . .                            | ..                      | ..            | ..     | ..         | ..     | ..                      | ..            | ..     | ..                | 200                            | 200        | 200      |
| Forlì-EMILIA-ROM. . . . .                    | ..                      | ..            | ..     | ..         | ..     | ..                      | ..            | ..     | ..                | 1.600                          | 1.600      | 1.600    |
| MONTAGNA . . . . .                           | ..                      | ..            | ..     | ..         | ..     | ..                      | ..            | ..     | ..                | ..                             | ..         | ..       |
| COLLINA . . . . .                            | ..                      | ..            | ..     | ..         | ..     | ..                      | ..            | ..     | ..                | 900                            | 900        | 900      |
| PIANURA . . . . .                            | ..                      | ..            | ..     | ..         | ..     | ..                      | ..            | ..     | ..                | 700                            | 700        | 700      |
| Firenze . . . . .                            | ..                      | ..            | ..     | ..         | ..     | ..                      | ..            | ..     | ..                | ..                             | ..         | ..       |
| Livorno . . . . .                            | ..                      | ..            | ..     | ..         | ..     | ..                      | ..            | ..     | ..                | ..                             | 400        | 400      |
| Pisa . . . . .                               | ..                      | ..            | ..     | ..         | ..     | ..                      | ..            | ..     | ..                | 31                             | 31         | 700      |
| Sienna . . . . .                             | ..                      | ..            | ..     | ..         | ..     | ..                      | ..            | ..     | ..                | ..                             | 100        | 100      |
| TOSCANA . . . . .                            | ..                      | ..            | ..     | ..         | ..     | ..                      | ..            | ..     | ..                | 31                             | 31         | 700      |
| MONTAGNA . . . . .                           | ..                      | ..            | ..     | ..         | ..     | ..                      | ..            | ..     | ..                | ..                             | ..         | ..       |
| COLLINA . . . . .                            | ..                      | ..            | ..     | ..         | ..     | ..                      | ..            | ..     | ..                | 28                             | 28         | 600      |
| PIANURA . . . . .                            | ..                      | ..            | ..     | ..         | ..     | ..                      | ..            | ..     | ..                | 3                              | 3          | 100      |
| Perugia-UMBRIA . . . . .                     | ..                      | ..            | ..     | ..         | ..     | ..                      | ..            | ..     | ..                | ..                             | 300        | 300      |
| MONTAGNA . . . . .                           | ..                      | ..            | ..     | ..         | ..     | ..                      | ..            | ..     | ..                | ..                             | 200        | 200      |
| COLLINA . . . . .                            | ..                      | ..            | ..     | ..         | ..     | ..                      | ..            | ..     | ..                | 100                            | 100        | 100      |
| Ascoli Piceno-MARCHE . . . . .               | ..                      | ..            | ..     | ..         | ..     | ..                      | ..            | ..     | ..                | ..                             | 1.500      | 1.500    |
| MONTAGNA . . . . .                           | ..                      | ..            | ..     | ..         | ..     | ..                      | ..            | ..     | ..                | ..                             | ..         | ..       |
| COLLINA . . . . .                            | ..                      | ..            | ..     | ..         | ..     | ..                      | ..            | ..     | ..                | ..                             | 1.500      | 1.500    |
| Viterbo . . . . .                            | ..                      | ..            | ..     | ..         | ..     | ..                      | ..            | ..     | ..                | ..                             | 170        | 100      |
| Rieti . . . . .                              | ..                      | ..            | ..     | ..         | ..     | ..                      | ..            | ..     | ..                | ..                             | 1.200      | 1.300    |
| Roma . . . . .                               | ..                      | 34            | 34     | 14,7       | 500    | ..                      | ..            | ..     | ..                | 14                             | 14         | 100      |
| Latina . . . . .                             | ..                      | ..            | ..     | ..         | ..     | ..                      | ..            | ..     | ..                | ..                             | ..         | ..       |
| Frosinone . . . . .                          | ..                      | ..            | ..     | ..         | ..     | ..                      | ..            | ..     | ..                | ..                             | 2.000      | 2.000    |
| LAZIO . . . . .                              | ..                      | 34            | 34     | 14,7       | 500    | ..                      | ..            | ..     | ..                | ..                             | 400        | 400      |
| MONTAGNA . . . . .                           | ..                      | ..            | ..     | ..         | ..     | ..                      | ..            | ..     | ..                | ..                             | ..         | ..       |
| COLLINA . . . . .                            | ..                      | 29            | 29     | 13,6       | 400    | ..                      | ..            | ..     | ..                | 11                             | 11         | 100      |
| PIANURA . . . . .                            | ..                      | 5             | 5      | 20,0       | 100    | ..                      | ..            | ..     | ..                | 3                              | 3          | ..       |
| L'Aquila . . . . .                           | ..                      | 726           | 726    | 5,6        | 4.100  | ..                      | 1.734         | 1.734  | 7.200             | 600                            | 11.900     | 7.200    |
| Teramo . . . . .                             | ..                      | ..            | ..     | ..         | ..     | ..                      | ..            | ..     | ..                | ..                             | 400        | 400      |
| Pescara . . . . .                            | ..                      | ..            | ..     | ..         | ..     | ..                      | 2             | 604    | 606               | 2.100                          | 4.200      | 6.300    |
| Chieti . . . . .                             | ..                      | ..            | ..     | ..         | ..     | ..                      | ..            | ..     | ..                | ..                             | 4.000      | 4.000    |
| ABRUZZI . . . . .                            | ..                      | 726           | 726    | 5,6        | 4.100  | 2                       | 2.338         | 2.340  | 9.300             | 9.200                          | 22.600     | 17.500   |
| MONTAGNA . . . . .                           | ..                      | 726           | 726    | 5,6        | 4.100  | 1                       | 2.016         | 2.017  | 8.000             | 2.000                          | 14.100     | 9.300    |
| COLLINA . . . . .                            | ..                      | ..            | ..     | ..         | ..     | 1                       | 322           | 323    | 1.300             | 7.200                          | 8.500      | 8.200    |

(a) Riferita alla superficie con impianti in produzione.





Segue Tav. 71 — Nocciuolo  
B — VARIAZIONE DEGLI IMPIANTI  
Ettari

| REGIONI                         | MONTAGNA                                  |                             |                  | COLLINA                                   |                             |                  | PIANURA                                   |                             |                  |   |    |       |
|---------------------------------|---|-----------------------------|------------------|---|-----------------------------|------------------|---|-----------------------------|------------------|---|----|-------|
|                                 | Superficie all'inizio dell'annata agraria | Variazioni durante l'annata |                  | Superficie all'inizio dell'annata agraria | Variazioni durante l'annata |                  | Superficie all'inizio dell'annata agraria | Variazioni durante l'annata |                  | Superficie all'inizio dell'annata agraria |    |       |
|                                 |   | per nuovi impianti          | per estirpazioni |   | per nuovi impianti          | per estirpazioni |   | per nuovi impianti          | per estirpazioni |   |    |       |
| <b>COLTIVAZIONE PRINCIPALE</b>  |   |                             |                  |   |                             |                  |   |                             |                  |   |    |       |
| Piemonte . . . . .              | 196                                       | —                           | —                | 196                                       | 6.309                       | 34               | 22  | 6.321                       | 225              | —   | 1  | 224   |
| Lombardia . . . . .             | 33  | —                           | 5                | 28  | 17                          | —                | —   | 12                          | 5                | —   | —  | 5     |
| Veneto . . . . .                | 17  | —                           | —                | 17  | 12                          | —                | —   | 12                          | —                | —   | —  | —     |
| Friuli-Venezia Giulia . . . . . | 1   | —                           | —                | 1   | 7                           | —                | —   | 7                           | 2                | —   | —  | 2     |
| Liguria . . . . .               | 720                                       | 1                           | 1                | 720                                       | 102                         | —                | 1   | 101                         | —                | —   | —  | —     |
| Emilia-Romagna . . . . .        | 2   | —                           | —                | 2   | 248                         | —                | —   | 248                         | —                | —   | —  | —     |
| Toscana . . . . .               | 68  | —                           | —                | 68  | 36                          | —                | 6   | 30                          | —                | —   | —  | —     |
| Marche . . . . .                | —   | 4                           | —                | 4   | 131                         | 4                | 20  | 115                         | —                | —   | —  | —     |
| Lazio . . . . .                 | 460                                       | 1                           | 21               | 440                                       | 13.586                      | 216              | —   | 13.802                      | —                | —   | —  | —     |
| Abruzzi . . . . .               | 50  | —                           | 4                | 46  | 34                          | —                | —   | 34                          | —                | —   | —  | —     |
| Molise . . . . .                | 9   | —                           | —                | 9   | 34                          | —                | —   | 34                          | —                | —   | —  | —     |
| Campania . . . . .              | 5.121                                     | 32                          | 35               | 5.118                                     | 9.026                       | 84               | 101                                       | 9.009                       | 5.740            | 67  | 89 | 5.718 |
| Puglia . . . . .                | —   | —                           | —                | —   | 27                          | —                | —   | 27                          | —                | —   | —  | —     |
| Basilicata . . . . .            | 18  | —                           | —                | 18  | 98                          | —                | —   | 98                          | —                | —   | —  | —     |
| Calabria . . . . .              | 306                                       | —                           | 37               | 269                                       | 212                         | 27               | —   | 239                         | —                | —   | —  | —     |
| Sicilia . . . . .               | 9.536                                     | —                           | —                | 9.536                                     | 7.769                       | —                | —   | 7.769                       | —                | —   | —  | —     |
| Sardegna . . . . .              | 518                                       | 4                           | 6                | 516                                       | 10                          | —                | 2   | 8                           | —                | —   | —  | —     |
| ITALIA . . . . .                | 17.049                                    | 42                          | 109              | 16.982                                    | 37.653                      | 365              | 152                                       | 37.866                      | 5.972            | 67  | 90 | 5.949 |
| <b>COLTIVAZIONE SECONDARIA</b>  |   |                             |                  |   |                             |                  |   |                             |                  |   |    |       |
| Piemonte . . . . .              | —   | —                           | —                | —   | 50                          | —                | —   | 50                          | —                | —   | —  | —     |
| Veneto . . . . .                | 9   | —                           | —                | 9   | 27                          | —                | 3   | 24                          | 4                | —   | —  | 4     |
| Liguria . . . . .               | 5   | —                           | 2                | 3   | 4                           | —                | 1   | 3                           | —                | —   | —  | —     |
| Toscana . . . . .               | 21  | —                           | —                | 21  | 1                           | —                | —   | 1                           | —                | —   | —  | —     |
| Lazio . . . . .                 | 82  | —                           | —                | 82  | 995                         | —                | —   | 995                         | —                | —   | —  | —     |
| Campania . . . . .              | 1.615                                     | —                           | 50               | 1.565                                     | 10.705                      | —                | 25  | 10.680                      | 1.258            | —   | 15 | 1.243 |
| Basilicata . . . . .            | 149                                       | —                           | —                | 149                                       | —                           | —                | —   | —                           | —                | —   | —  | —     |
| Calabria . . . . .              | 102                                       | —                           | —                | 102                                       | 13                          | —                | —   | 13                          | —                | —   | —  | —     |
| Sicilia . . . . .               | 90  | —                           | —                | 90  | 114                         | —                | 30  | 84                          | —                | —   | —  | —     |
| Sardegna . . . . .              | 82  | —                           | —                | 82  | —                           | —                | —   | —                           | —                | —   | —  | —     |
| ITALIA . . . . .                | 2.155                                     | —                           | 52               | 2.103                                     | 11.909                      | —                | 59  | 11.850                      | 1.262            | —   | 15 | 1.247 |

Tav. 72 — Noce  
Superficie in ettari ; produzione in quintali

| PROVINCIE<br>REGIONI<br>ZONE<br>ALTIMETRICHE | COLTIVAZIONE PRINCIPALE |               |        |            |        | COLTIVAZIONE SECONDARIA |               |        |                   | PIANTE SPARSE<br>Produzione | PRODUZIONE |          |
|--|-------------------------|---------------|--------|------------|--------|-------------------------|---------------|--------|-------------------|-----------------------------|------------|----------|
|  | Superficie              |               |        | Produzione |        | Superficie              |               |        | Produzione totale |                             | Totale     | Raccolta |
|  | non in produzione       | in produzione | Totale | per ha (a) | Totale | non in produzione       | in produzione | Totale |                   |                             |            |          |
| Torino . . . . .                             | —                       | —             | —      | —          | —      | —                       | —             | —      | —                 | 500                         | 500        | 300      |
| Novara . . . . .                             | —                       | —             | —      | —          | —      | —                       | —             | —      | —                 | 2.200                       | 2.200      | 1.900    |
| Cuneo . . . . .                              | —                       | —             | —      | —          | —      | —                       | —             | —      | —                 | 6.000                       | 6.000      | 6.000    |
| Alessandria . . . . .                        | —                       | —             | —      | —          | —      | —                       | —             | —      | —                 | 200                         | 200        | 200      |
| PIEMONTE . . . . .                           | —                       | —             | —      | —          | —      | —                       | —             | —      | —                 | 8.900                       | 8.900      | 8.400    |
| MONTAGNA . . . . .                           | —                       | —             | —      | —          | —      | —                       | —             | —      | —                 | 3.600                       | 3.600      | 3.300    |
| COLLINA . . . . .                            | —                       | —             | —      | —          | —      | —                       | —             | —      | —                 | 2.900                       | 2.900      | 2.700    |
| PIANURA . . . . .                            | —                       | —             | —      | —          | —      | —                       | —             | —      | —                 | 2.400                       | 2.400      | 2.400    |
| Como . . . . .                               | —                       | —             | —      | —          | —      | —                       | —             | —      | —                 | 2.700                       | 2.700      | 2.400    |
| Brescia . . . . .                            | —                       | —             | —      | —          | —      | —                       | —             | —      | —                 | 3.300                       | 3.300      | 3.300    |
| Pavia . . . . .                              | —                       | —             | —      | —          | —      | —                       | —             | —      | —                 | 500                         | 500        | 400      |
| LOMBARDIA . . . . .                          | —                       | —             | —      | —          | —      | —                       | —             | —      | —                 | 6.500                       | 6.500      | 6.100    |
| MONTAGNA . . . . .                           | —                       | —             | —      | —          | —      | —                       | —             | —      | —                 | 4.900                       | 4.900      | 4.700    |
| COLLINA . . . . .                            | —                       | —             | —      | —          | —      | —                       | —             | —      | —                 | 1.000                       | 1.000      | 800      |
| PIANURA . . . . .                            | —                       | —             | —      | —          | —      | —                       | —             | —      | —                 | 600                         | 600        | 600      |
| Bolzano-Bozen . . . . .                      | —                       | —             | —      | —          | —      | —                       | —             | —      | —                 | —                           | —          | —        |
| Trento . . . . .                             | —                       | 12            | 12     | 8,3        | 100    | —                       | —             | 340    | 340               | 200                         | 1.200      | 1.400    |
| TRENTINO-A. ADIGE<br>(MONTAGNA)              | —                       | 12            | 12     | 8,3        | 100    | —                       | —             | 183    | 183               | 400                         | 1.000      | 1.000    |
| Verona . . . . .                             | —                       | —             | —      | —          | —      | —                       | —             | —      | —                 | —                           | 200        | 200      |
| Vicenza . . . . .                            | —                       | —             | —      | —          | —      | —                       | —             | —      | —                 | 514                         | 514        | 3.600    |
| Belluno . . . . .                            | —                       | 16            | 16     | 37,5       | 600    | —                       | —             | —      | —                 | 2.800                       | 800        | 3.400    |
| Treviso . . . . .                            | —                       | 3             | 3      | 37,2       | 100    | —                       | —             | —      | —                 | —                           | 2.700      | 3.300    |
| Padova . . . . .                             | —                       | 5             | 5      | —          | —      | —                       | —             | —      | —                 | 1.200                       | 1.300      | 1.100    |
| VENETO . . . . .                             | 6                       | 19            | 25     | 36,8       | 700    | —                       | —             | —      | —                 | 500                         | 500        | 800      |
| MONTAGNA . . . . .                           | —                       | 16            | 16     | 37,5       | 600    | —                       | —             | —      | —                 | 514                         | 514        | 2.800    |
| COLLINA . . . . .                            | —                       | —             | —      | —          | —      | —                       | —             | —      | —                 | 220                         | 220        | 1.200    |
| PIANURA . . . . .                            | 6                       | 3             | 9      | 37,3       | 100    | —                       | —             | —      | —                 | 278                         | 278        | 1.500    |
| Pordenone . . . . .                          | —                       | 7             | 7      | 57,1       | 400    | —                       | —             | —      | —                 | —                           | —          | 700      |
| Udine . . . . .                              | —                       | —             | —      | —          | —      | —                       | —             | —      | —                 | —                           | —          | 800      |
| FRIULI-V. GIULIA . . . . .                   | —                       | 7             | 7      | 57,1       | 400    | —                       | —             | —      | —                 | —                           | —          | 1.100    |
| MONTAGNA . . . . .                           | —                       | —             | —      | —          | —      | —                       | —             | —      | —                 | —                           | —          | 300      |
| COLLINA . . . . .                            | —                       | 7             | 7      | 57,1       | 400    | —                       | —             | —      | —                 | —                           | —          | 700      |
| PIANURA . . . . .                            | —                       | —             | —      | —          | —      | —                       | —             | —      | —                 | —                           | —          | 100      |
| Imperia . . . . .                            | —                       | —             | —      | —          | —      | —                       | —             | —      | —                 | —                           | —          | 100      |
| Savona . . . . .                             | —                       | —             | —      | —          | —      | —                       | —             | —      | —                 | —                           | —          | —        |
| Genova . . . . .                             | —                       | —             | —      | —          | —      | —                       | —             | —      | —                 | —                           | —          | 3.800    |
| La Spezia . . . . .                          | —                       | —             | —      | —          | —      | —                       | —             | —      | —                 | —                           | —          | 200      |
| LIGURIA . . . . .                            | —                       | —             | —      | —          | —      | —                       | —             | —      | —                 | —                           | —          | 4.100    |
| MONTAGNA . . . . .                           | —                       | —             | —      | —          | —      | —                       | —             | —      | —                 | —                           | —          | 3.000    |
| COLLINA . . . . .                            | —                       | —             | —      | —          | —      | —                       | —             | —      | —                 | —                           | —          | 1.100    |
| Bologna . . . . .                            | —                       | —             | —      | —          | —      | —                       | —             | —      | —                 | —                           | —          | 1.300    |
| Forlì . . . . .                              | —                       | —             | —      | —          | —      | —                       | —             | —      | —                 | —                           | —          | 1.100    |
| EMILIA-ROMAGNA . . . . .                     | —                       | —             | —      | —          | —      | —                       | —             | —      | —                 | —                           | —          | 2.400    |
| MONTAGNA . . . . .                           | —                       | —             | —      | —          | —      | —                       | —             | —      | —                 | —                           | —          | 300      |
| COLLINA . . . . .                            | —                       | —             | —      | —          | —      | —                       | —             | —      | —                 | —                           | —          | 1.300    |
| PIANURA . . . . .                            | —                       | —             | —      | —          | —      | —                       | —             | —      | —                 | —                           | —          | 800      |

a) Riferita alla superficie con impianti in produzione.





TAV. 73 — Carrubo

Superficie in ettari; produzione in quintali

| PROVINCIE<br>REGIONI<br>ZONE<br>ALTIMETRICHE | COLTIVAZIONE PRINCIPALE |                  |        |               |         | COLTIVAZIONE SECONDARIA |                  |        |                      | PIANTE<br>SPARSE<br>Produzione | PRODUZIONE |          |
|--|-------------------------|------------------|--------|---------------|---------|-------------------------|------------------|--------|----------------------|--------------------------------|------------|----------|
|  | Superficie              |                  |        | Produzione    |         | Superficie              |                  |        | Produzione<br>totale |                                | Totale     | Raccolta |
|  | non in<br>produzione    | in<br>produzione | Totale | per ha<br>(a) | Totale  | non in<br>produzione    | in<br>produzione | Totale |                      |                                |            |          |
| Savona-LIGURIA . . . . .                     | —                       | —                | —      | —             | —       | —                       | —                | —      | —                    | 100                            | 100        | 100      |
| MONTAGNA . . . . .                           | —                       | —                | —      | —             | —       | —                       | —                | —      | —                    | —                              | —          | —        |
| COLLINA . . . . .                            | —                       | —                | —      | —             | —       | —                       | —                | —      | —                    | 100                            | 100        | 100      |
| Latina . . . . .                             | —                       | —                | —      | —             | —       | —                       | 600              | 600    | 30.000               | 8.000                          | 38.000     | 34.200   |
| Frosinone . . . . .                          | —                       | —                | —      | —             | —       | —                       | —                | —      | —                    | 400                            | 400        | 300      |
| LAZIO . . . . .                              | —                       | —                | —      | —             | —       | —                       | 600              | 600    | 30.000               | 8.400                          | 38.400     | 34.500   |
| MONTAGNA . . . . .                           | —                       | —                | —      | —             | —       | —                       | —                | —      | —                    | —                              | —          | —        |
| COLLINA . . . . .                            | —                       | —                | —      | —             | —       | —                       | 600              | 600    | 30.000               | 6.400                          | 36.400     | 32.700   |
| PIANURA . . . . .                            | —                       | —                | —      | —             | —       | —                       | —                | —      | —                    | 2.000                          | 2.000      | 1.800    |
| Napoli . . . . .                             | —                       | 59               | 59     | 9,7           | 600     | —                       | —                | —      | —                    | 200                            | 800        | 100      |
| Salerno . . . . .                            | —                       | —                | —      | —             | —       | —                       | 1.030            | 1.030  | 12.500               | 1.100                          | 13.600     | 13.600   |
| CAMPANIA . . . . .                           | —                       | 59               | 59     | 9,7           | 600     | —                       | 1.030            | 1.030  | 12.500               | 1.300                          | 14.400     | 13.700   |
| MONTAGNA . . . . .                           | —                       | —                | —      | —             | —       | —                       | —                | —      | —                    | —                              | —          | —        |
| COLLINA . . . . .                            | —                       | 59               | 59     | 9,7           | 600     | —                       | 1.030            | 1.030  | 12.500               | 1.300                          | 14.400     | 13.700   |
| PIANURA . . . . .                            | —                       | —                | —      | —             | —       | —                       | —                | —      | —                    | —                              | —          | —        |
| Foggia . . . . .                             | —                       | —                | —      | —             | —       | —                       | 110              | 110    | 8.800                | —                              | 8.800      | 7.500    |
| Bari . . . . .                               | —                       | —                | —      | —             | —       | —                       | —                | —      | —                    | 4.400                          | 4.400      | 4.300    |
| Taranto . . . . .                            | —                       | —                | —      | —             | —       | —                       | —                | —      | —                    | 300                            | 300        | 300      |
| Brindisi . . . . .                           | —                       | —                | —      | —             | —       | —                       | 1.455            | 1.455  | 11.600               | 1.700                          | 13.300     | 13.300   |
| PUGLIA . . . . .                             | —                       | —                | —      | —             | —       | —                       | 1.565            | 1.565  | 20.400               | 6.400                          | 26.800     | 25.400   |
| MONTAGNA . . . . .                           | —                       | —                | —      | —             | —       | —                       | —                | —      | —                    | —                              | —          | —        |
| COLLINA . . . . .                            | —                       | —                | —      | —             | —       | —                       | 1.522            | 1.522  | 20.100               | 2.200                          | 22.300     | 21.000   |
| PIANURA . . . . .                            | —                       | —                | —      | —             | —       | —                       | 43               | 43     | 300                  | 4.200                          | 4.500      | 4.400    |
| Potenza-BASILICATA . . . . .                 | —                       | 54               | 54     | 55,6          | 3.000   | —                       | 1.000            | 1.000  | 6.500                | 300                            | 9.800      | 9.500    |
| MONTAGNA . . . . .                           | —                       | 54               | 54     | 55,6          | 3.000   | —                       | 1.000            | 1.000  | 6.500                | 300                            | 9.800      | 9.500    |
| COLLINA . . . . .                            | —                       | —                | —      | —             | —       | —                       | —                | —      | —                    | —                              | —          | —        |
| PIANURA . . . . .                            | —                       | —                | —      | —             | —       | —                       | —                | —      | —                    | —                              | —          | —        |
| Trapani . . . . .                            | —                       | 37               | 37     | 90,0          | 3.300   | —                       | 4.613            | 4.613  | 44.600               | —                              | 47.900     | 44.600   |
| Palermo . . . . .                            | —                       | —                | —      | —             | —       | —                       | 85               | 85     | 600                  | 1.400                          | 2.000      | 1.900    |
| Messina . . . . .                            | —                       | —                | —      | —             | —       | —                       | 30               | 30     | 1.000                | 3.800                          | 4.800      | 4.800    |
| Agrigento . . . . .                          | —                       | —                | —      | —             | —       | —                       | 1.552            | 1.552  | 17.800               | 2.500                          | 20.300     | 19.000   |
| Caltanissetta . . . . .                      | —                       | —                | —      | —             | —       | —                       | 600              | 600    | 18.000               | 300                            | 18.300     | 18.300   |
| Enna . . . . .                               | —                       | —                | —      | —             | —       | —                       | —                | —      | —                    | 100                            | 100        | 100      |
| Catania . . . . .                            | —                       | —                | —      | —             | —       | —                       | 318              | 318    | 800                  | —                              | 800        | 700      |
| Ragusa . . . . .                             | —                       | 4.050            | 4.050  | 19,7          | 79.500  | —                       | 41.240           | 41.240 | 376.900              | —                              | 456.400    | 456.400  |
| Siracusa . . . . .                           | —                       | 1.334            | 1.334  | 11,9          | 15.900  | —                       | 13.490           | 13.490 | 60.300               | 1.800                          | 78.000     | 74.100   |
| SICILIA . . . . .                            | —                       | 5.421            | 5.421  | 18,2          | 98.700  | —                       | 61.928           | 61.928 | 520.000              | 9.900                          | 628.600    | 619.900  |
| MONTAGNA . . . . .                           | —                       | —                | —      | —             | —       | —                       | 3                | 3      | —                    | 900                            | 900        | 900      |
| COLLINA . . . . .                            | —                       | 5.056            | 5.056  | 18,4          | 93.200  | —                       | 51.060           | 51.060 | 421.200              | 7.300                          | 521.700    | 516.400  |
| PIANURA . . . . .                            | —                       | 365              | 365    | 15,1          | 5.500   | —                       | 10.859           | 10.859 | 98.800               | 1.700                          | 106.000    | 102.600  |
| Sassari . . . . .                            | —                       | —                | —      | —             | —       | —                       | —                | —      | —                    | —                              | —          | —        |
| Nuoro . . . . .                              | —                       | —                | —      | —             | —       | —                       | —                | —      | —                    | 1.700                          | 1.700      | 1.700    |
| Cagliari . . . . .                           | —                       | 26               | 26     | 11,5          | 300     | —                       | 200              | 200    | 1.400                | 500                            | 2.200      | 2.200    |
| SARDEGNA . . . . .                           | —                       | 26               | 26     | 11,5          | 300     | —                       | 200              | 200    | 1.400                | 2.200                          | 3.900      | 3.900    |
| MONTAGNA . . . . .                           | —                       | —                | —      | —             | —       | —                       | —                | —      | —                    | 300                            | 300        | 300      |
| COLLINA . . . . .                            | —                       | 20               | 20     | 10,0          | 200     | —                       | 200              | 200    | 1.400                | 1.900                          | 3.500      | 3.500    |
| PIANURA . . . . .                            | —                       | 6                | 6      | 16,6          | 100     | —                       | —                | —      | —                    | —                              | 100        | 100      |
| ITALIA . . . . .                             | —                       | 5.560            | 5.560  | 18,5          | 102.600 | —                       | 68.323           | 68.323 | 590.800              | 28.600                         | 722.000    | 707.000  |
| MONTAGNA . . . . .                           | —                       | 54               | 54     | 55,6          | 3.000   | —                       | 1.009            | 1.009  | 6.500                | 1.500                          | 11.000     | 10.700   |
| COLLINA . . . . .                            | —                       | 5.135            | 5.135  | 18,3          | 94.000  | —                       | 54.412           | 54.412 | 485.200              | 19.200                         | 598.400    | 587.400  |
| PIANURA . . . . .                            | —                       | 371              | 371    | 15,1          | 5.600   | —                       | 10.902           | 10.902 | 99.100               | 7.900                          | 112.600    | 108.900  |

(a) Riferita alla superficie con impianti in produzione.

PARTE TERZA  
COOPERAZIONE AGRICOLA

CAP. 4 — IMPIANTI COLLETTIVI DI TRASFORMAZIONE DELL'UVA

TAV. 74 — Attività degli impianti nel periodo 1° aprile 1976-31 marzo 1977

A — CONSISTENZA, NUMERO DI SOCI ED ATTIVITÀ SVOLTA DAGLI IMPIANTI

| REGIONI                         | CANTINE SOCIALI |                 |                                   |                  | ALTRI ORGANISMI ASSOCIATIVI |                                   |                  | TOTALE IMPIANTI |
|---------------------------------|-----------------|-----------------|-----------------------------------|------------------|-----------------------------|-----------------------------------|------------------|-----------------|
|                                 | Soci            | Impianti-Numero |                                   |                  | Impianti-Numero             |                                   |                  |                 |
|                                 |                 | Totale          | Che hanno svolto la loro attività | Rimasti inattivi | Totale                      | Che hanno svolto la loro attività | Rimasti inattivi |                 |
| Piemonte . . . . .              | 21.756          | 71              | 69                                | 2                | 5                           | 4                                 | 1                | 76              |
| Lombardia . . . . .             | 8.883           | 19              | 19                                | —                | 3                           | 1                                 | 2                | 22              |
| Trentino-Alto Adige . . . . .   | 6.872           | 36              | 36                                | —                | 3                           | 2                                 | 1                | 39              |
| <i>Bolzano-Bocca</i> . . . . .  | 2.742           | 21              | 21                                | —                | 1                           | —                                 | 1                | 22              |
| <i>Trento</i> . . . . .         | 4.130           | 15              | 15                                | —                | 2                           | 2                                 | —                | 17              |
| Veneto . . . . .                | 38.936          | 59              | 59                                | —                | 12                          | 12                                | —                | 71              |
| Friuli-Venezia Giulia . . . . . | 5.432           | 11              | 11                                | —                | 1                           | —                                 | 1                | 12              |
| Emilia-Romagna . . . . .        | 44.728          | 103             | 100                               | 3                | 9                           | 5                                 | 4                | 112             |
| Toscana . . . . .               | 7.569           | 24              | 24                                | —                | 4                           | 3                                 | 1                | 28              |
| Umbria . . . . .                | 2.421           | 11              | 11                                | —                | 3                           | 3                                 | —                | 14              |
| Marche . . . . .                | 4.758           | 18              | 18                                | —                | 17                          | 8                                 | 9                | 35              |
| Lazio . . . . .                 | 7.207           | 22              | 22                                | —                | 8                           | 6                                 | 2                | 30              |
| Abruzzi . . . . .               | 12.375          | 35              | 35                                | —                | 5                           | 4                                 | 1                | 40              |
| Campania . . . . .              | 3.889           | 6               | 6                                 | —                | 2                           | —                                 | 2                | 8               |
| Puglia . . . . .                | 38.336          | 130             | 125                               | 5                | 32                          | 19                                | 13               | 162             |
| Calabria . . . . .              | 1.756           | 8               | 8                                 | —                | 7                           | 4                                 | 3                | 15              |
| Sicilia . . . . .               | 44.394          | 110             | 107                               | 3                | 16                          | 10                                | 6                | 126             |
| Sardegna . . . . .              | 25.304          | 37              | 35                                | 2                | 2                           | 1                                 | 1                | 39              |
| Altre regioni . . . . .         | 1.738           | 8               | 8                                 | —                | 3                           | 3                                 | —                | 11              |
| <b>ITALIA . . . . .</b>         | <b>276.354</b>  | <b>708</b>      | <b>693</b>                        | <b>15</b>        | <b>132</b>                  | <b>85</b>                         | <b>47</b>        | <b>840</b>      |

B — RIPARTIZIONE DEGLI IMPIANTI SECONDO L'ANNO DI COSTRUZIONE

| REGIONI                         | DELLE CANTINE SOCIALI |                  |                  |                  |              | DEGLI ALTRI ORGANISMI ASSOCIATIVI |                  |                  |                  |              |
|---------------------------------|-----------------------|------------------|------------------|------------------|--------------|-----------------------------------|------------------|------------------|------------------|--------------|
|                                 | Fino al 1940          | dal 1941 al 1950 | dal 1951 al 1960 | dal 1961 al 1970 | dopo il 1970 | Fino al 1940                      | dal 1941 al 1950 | dal 1951 al 1960 | dal 1961 al 1970 | dopo il 1970 |
|                                 | Piemonte . . . . .    | 6                | 3                | 52               | 9            | 1                                 | —                | 1                | 2                | —            |
| Lombardia . . . . .             | 7                     | 1                | 4                | 5                | 2            | —                                 | 1                | 1                | 1                | —            |
| Trentino-Alto Adige . . . . .   | 10                    | 3                | 13               | 5                | 5            | 1                                 | —                | 1                | 1                | —            |
| <i>Bolzano-Bocca</i> . . . . .  | 9                     | —                | 6                | 2                | 1            | 1                                 | —                | —                | —                | —            |
| <i>Trento</i> . . . . .         | 1                     | 3                | 7                | 3                | 1            | —                                 | —                | 1                | 1                | —            |
| Veneto . . . . .                | 4                     | 4                | 37               | 10               | 4            | —                                 | —                | 11               | 1                | —            |
| Friuli-Venezia Giulia . . . . . | 2                     | —                | 5                | 4                | —            | —                                 | —                | 1                | —                | —            |
| Emilia-Romagna . . . . .        | 31                    | 10               | 22               | 32               | 8            | 3                                 | 1                | 2                | —                | 3            |
| Toscana . . . . .               | —                     | 1                | 5                | 9                | 9            | 1                                 | —                | 2                | 1                | —            |
| Umbria . . . . .                | —                     | 2                | 3                | 4                | 2            | 1                                 | —                | —                | 1                | 1            |
| Marche . . . . .                | —                     | 2                | 1                | 7                | 8            | 5                                 | 2                | 3                | 5                | 2            |
| Lazio . . . . .                 | 1                     | 1                | 7                | 10               | 3            | 1                                 | 1                | 5                | 1                | —            |
| Abruzzi . . . . .               | —                     | —                | 3                | 15               | 17           | 1                                 | —                | 1                | 1                | 2            |
| Campania . . . . .              | —                     | —                | —                | 3                | 3            | 1                                 | —                | 1                | —                | —            |
| Puglia . . . . .                | 7                     | 7                | 22               | 68               | 26           | 7                                 | 2                | 12               | 8                | 3            |
| Calabria . . . . .              | —                     | —                | 1                | 7                | —            | —                                 | —                | 2                | 5                | —            |
| Sicilia . . . . .               | 1                     | 2                | 5                | 42               | 60           | 3                                 | 1                | —                | 5                | 7            |
| Sardegna . . . . .              | 1                     | 1                | 19               | 14               | 2            | —                                 | —                | 1                | 1                | —            |
| Altre regioni . . . . .         | —                     | —                | 1                | 3                | 4            | —                                 | 3                | —                | —                | —            |
| <b>ITALIA . . . . .</b>         | <b>70</b>             | <b>37</b>        | <b>200</b>       | <b>247</b>       | <b>154</b>   | <b>24</b>                         | <b>12</b>        | <b>45</b>        | <b>31</b>        | <b>20</b>    |





Segue Tav. 75 — Attività degli impianti nel periodo 16 maggio 1976-15 maggio 1977

## C - IMPIANTI RIPARTITI PER CLASSI DI CAPACITÀ DI LAVORAZIONE GIORNALIERA DELLE OLIVE

| REGIONI                 | OLEIFICI SOCIALI                         |                |                 |                 |              | ALTRI ORGANISMI ASSOCIATIVI            |                |                 |                 |              |
|-------------------------|--|----------------|-----------------|-----------------|--------------|--|----------------|-----------------|-----------------|--------------|
|                         | Classi di capacità lavorativa - Quintali |                |                 |                 |              | Classi di capacità lavorativa-Quintali |                |                 |                 |              |
|                         | fino<br>a 50                             | da 51<br>a 100 | da 101<br>a 150 | da 151<br>a 200 | oltre<br>200 | fino<br>a 50                           | da 51<br>a 100 | da 101<br>a 150 | da 151<br>a 200 | oltre<br>200 |
| Liguria . . . . .       | 21                                       | 7              | 2               | —               | 1            | 2                                      | —              | —               | —               | —            |
| Toscana . . . . .       | 3  | 8              | 6               | 3               | 5            | —                                      | 1              | 1               | 1               | —            |
| Umbria . . . . .        | 3  | 4              | 9               | 4               | 1            | —                                      | 4              | —               | —               | —            |
| Lazio . . . . .         | 4  | 23             | 20              | 9               | 7            | 2                                      | 5              | —               | —               | 1            |
| Abruzzi . . . . .       | 2  | 2              | 8               | 7               | 6            | —                                      | —              | —               | —               | 1            |
| Molise . . . . .        | 4  | —              | 2               | 2               | 2            | 1                                      | 1              | —               | 1               | 1            |
| Campania . . . . .      | 4  | 5              | —               | 3               | —            | 2                                      | —              | 3               | —               | 1            |
| Puglia . . . . .        | 3  | 11             | 21              | 35              | 89           | —                                      | —              | 4               | —               | 3            |
| Basilicata . . . . .    | —  | 1              | 4               | —               | 5            | —                                      | —              | —               | 1               | —            |
| Calabria . . . . .      | 2  | 5              | 2               | 2               | 1            | 1                                      | 1              | 1               | —               | —            |
| Sicilia . . . . .       | —  | 2              | 2               | —               | —            | —                                      | —              | 1               | —               | —            |
| Sardegna . . . . .      | 3  | 7              | 1               | —               | 4            | —                                      | —              | —               | —               | —            |
| Altre regioni . . . . . | 1  | 4              | 3               | —               | —            | 1                                      | 1              | —               | —               | —            |
| <b>ITALIA . . . . .</b> | <b>50</b>                                | <b>79</b>      | <b>80</b>       | <b>65</b>       | <b>121</b>   | <b>9</b>                               | <b>13</b>      | <b>10</b>       | <b>3</b>        | <b>7</b>     |

## D - OLIVE LAVORATE - Quintali

| REGIONI                 | DAGLI OLEIFICI SOCIALI |                        |                  | DAGLI ALTRI ORGANISMI ASSOCIATIVI | IN COMPLESSO     | % sul totale delle olive destinate alla oleificazione (a) |
|-------------------------|------------------------|------------------------|------------------|-----------------------------------|------------------|---|
|                         | Conferite dai soci     | Acquistate sul mercato | Totale           |                                   |                  |   |
| Liguria . . . . .       | 19.121                 | 450                    | 19.571           | 439                               | 20.010           | 5,9   |
| Toscana . . . . .       | 104.833                | 2.550                  | 107.383          | 5.032                             | 112.415          | 10,3  |
| Umbria . . . . .        | 51.768                 | —                      | 51.768           | 7.150                             | 58.918           | 17,1  |
| Lazio . . . . .         | 168.811                | 4.682                  | 173.493          | 16.880                            | 190.373          | 20,4  |
| Abruzzi . . . . .       | 80.545                 | 1.668                  | 82.213           | 4.775                             | 86.988           | 9,2   |
| Molise . . . . .        | 31.796                 | —                      | 31.796           | 3.346                             | 35.142           | 11,5  |
| Campania . . . . .      | 17.928                 | 1.116                  | 19.044           | 978                               | 20.022           | 1,7   |
| Puglia . . . . .        | 1.193.043              | 3.453                  | 1.196.496        | 45.982                            | 1.242.478        | 18,0  |
| Basilicata . . . . .    | 42.606                 | —                      | 42.606           | —                                 | 42.606           | 10,7  |
| Calabria . . . . .      | 15.152                 | —                      | 15.152           | —                                 | 15.152           | 1,3   |
| Sicilia . . . . .       | 3.037                  | —                      | 3.037            | —                                 | 3.037            | 1,4   |
| Sardegna . . . . .      | 7.128                  | —                      | 7.128            | —                                 | 7.128            | 5,3   |
| Altre regioni . . . . . | 2.702                  | —                      | 2.702            | 232                               | 2.934            | 7,8   |
| <b>ITALIA . . . . .</b> | <b>1.738.470</b>       | <b>13.919</b>          | <b>1.752.389</b> | <b>84.814</b>                     | <b>1.837.203</b> | <b>11,5</b>   |

(a) Percentuale di olive lavorate dagli impianti collettivi sul totale della produzione regionale di olive destinate alla oleificazione.

## E - OLIO E SANSÀ PRODOTTÀ - Quintali

| REGIONI                 | OLIO D'OLIVA VERGINE PRODOTTO |               |               |               |                |                              | SANSÀ VERGINE  |
|-------------------------|-------------------------------|---------------|---------------|---------------|----------------|------------------------------|----------------|
|                         | Extra                         | Fino          | Semifino      | Lampante      | Totale         | di cui giacenze al 15-5-1977 |                |
| Liguria . . . . .       | 2.288                         | 1.411         | 207           | 96            | 4.002          | —                            | 9.638          |
| Toscana . . . . .       | 15.584                        | 3.332         | 952           | 345           | 20.213         | 506                          | 48.631         |
| Umbria . . . . .        | 8.144                         | 2.194         | —             | 56            | 10.394         | 934                          | 25.019         |
| Lazio . . . . .         | 27.465                        | 3.951         | 1.298         | 244           | 32.958         | 2.856                        | 80.828         |
| Abruzzi . . . . .       | 12.856                        | 2.578         | 31            | 105           | 15.570         | 590                          | 30.289         |
| Molise . . . . .        | 3.036                         | 892           | 1.429         | 278           | 5.635          | 85                           | 13.562         |
| Campania . . . . .      | 706                           | 2.124         | 84            | 875           | 3.789          | 627                          | 6.910          |
| Puglia . . . . .        | 77.333                        | 19.491        | 39.483        | 66.131        | 199.438        | 29.935                       | 500.224        |
| Basilicata . . . . .    | 3.119                         | 1.651         | 1.423         | 858           | 7.051          | 40                           | 12.710         |
| Calabria . . . . .      | —                             | 89            | 425           | 2.059         | 2.573          | 382                          | 4.853          |
| Sicilia . . . . .       | 167                           | 256           | —             | 129           | 552            | 5                            | 1.045          |
| Sardegna . . . . .      | 1.008                         | 68            | 40            | 88            | 1.204          | —                            | 2.764          |
| Altre regioni . . . . . | 273                           | 45            | —             | —             | 318            | 619                          | 1.200          |
| <b>ITALIA . . . . .</b> | <b>151.979</b>                | <b>38.062</b> | <b>42.372</b> | <b>71.264</b> | <b>303.697</b> | <b>36.579</b>                | <b>737.673</b> |

## PARTE QUARTA

## MEZZI DI PRODUZIONE NEL 1976

## CAP. 6 — SEMENTI (\*)

TAV. 76 — Sementi distribuite

| REGIONI                         | CEREALI (a) - Quintali |                |                  |                      |               |                |                |               |                 | PATATE<br>DA<br>SEME<br><i>Quintali</i> |
|---------------------------------|------------------------|----------------|------------------|----------------------|---------------|----------------|----------------|---------------|-----------------|---|
|                                 | Avena                  | Frumento       |                  | Granoturco<br>ibrido | Orzo          |                | Riso           | Segale        | Sorgo<br>ibrido |   |
|                                 |                        | duro           | tenero           |                      | distico       | polistico      |                |               |                 |   |
| Piemonte . . . . .              | 2.793                  | 4.142          | 229.897          | 27.933               | 4.151         | 15.184         | 62.926         | 996           | 399             | 98.703                                  |
| Valle d'Aosta . . . . .         | —                      | —              | —                | —                    | —             | —              | —              | —             | —               | 363                                     |
| Lombardia . . . . .             | 11.958                 | 3.013          | 262.496          | 63.121               | 4.020         | 31.494         | 66.823         | 12.803        | 2.648           | 62.765                                  |
| Trentino-Alto Adige . . . . .   | 633                    | —              | 275              | 680                  | 589           | 140            | —              | 391           | 2               | 27.063                                  |
| <i>Bolzano-Bozen . . . . .</i>  | <i>501</i>             | <i>—</i>       | <i>255</i>       | <i>356</i>           | <i>350</i>    | <i>—</i>       | <i>—</i>       | <i>390</i>    | <i>—</i>        | <i>12.622</i>                           |
| <i>Trento . . . . .</i>         | <i>129</i>             | <i>—</i>       | <i>20</i>        | <i>324</i>           | <i>39</i>     | <i>140</i>     | <i>—</i>       | <i>1</i>      | <i>2</i>        | <i>11.111</i>                           |
| Veneto . . . . .                | 2.720                  | 2.362          | 187.295          | 67.380               | 3.547         | 22.352         | 1.484          | 939           | 395             | 70.895                                  |
| Friuli-Venezia Giulia . . . . . | 929                    | 189            | 20.504           | 18.131               | 14.502        | 11.395         | 89             | 308           | 49              | 9.733                                   |
| Liguria . . . . .               | 42                     | 33             | 2.547            | 84                   | 5             | 6              | —              | —             | 3               | 17.747                                  |
| Emilia-Romagna . . . . .        | 4.541                  | 22.908         | 420.668          | 19.831               | 5.231         | 17.369         | 17.779         | 2.073         | 1.389           | 122.646                                 |
| Toscana . . . . .               | 7.443                  | 34.177         | 71.126           | 8.289                | 5.645         | 7.576          | 322            | 137           | 660             | 26.379                                  |
| Umbria . . . . .                | 1.930                  | 4.125          | 42.747           | 2.983                | 1.096         | 2.593          | —              | 21            | 129             | 3.004                                   |
| Marche . . . . .                | 873                    | 32.631         | 74.384           | 5.703                | 12.560        | 9.724          | —              | 30            | 858             | 13.733                                  |
| Lazio . . . . .                 | 2.819                  | 53.281         | 78.576           | 4.520                | 933           | 3.312          | 66             | 95            | 558             | 39.194                                  |
| Abruzzi . . . . .               | 377                    | 3.022          | 21.674           | 1.279                | 739           | 1.321          | —              | —             | 237             | 64.920                                  |
| Molise . . . . .                | 255                    | 23.357         | 500              | 235                  | 391           | 160            | —              | —             | 24              | 2.153                                   |
| Campania . . . . .              | 484                    | 9.848          | 12.748           | 3.598                | 1             | 1.119          | —              | —             | 536             | 71.862                                  |
| Puglia . . . . .                | 5.718                  | 250.447        | 4.332            | 389                  | 7.903         | 896            | 29             | 1             | 379             | 39.179                                  |
| Basilicata . . . . .            | 638                    | 42.061         | 727              | 250                  | 1.179         | 898            | —              | 6             | 53              | 2.090                                   |
| Calabria . . . . .              | 270                    | 10.929         | 7.415            | 497                  | 160           | 481            | 60             | —             | 278             | 5.912                                   |
| Sicilia . . . . .               | 138                    | 30.768         | 38               | 432                  | 4             | 173            | —              | —             | 393             | 76.187                                  |
| Sardegna . . . . .              | 1.033                  | 13.832         | —                | 794                  | 128           | 1.795          | 1.755          | —             | 308             | 10.934                                  |
| <b>ITALIA . . . . .</b>         | <b>44.594</b>          | <b>491.925</b> | <b>1.437.949</b> | <b>226.149</b>       | <b>62.784</b> | <b>127.898</b> | <b>151.333</b> | <b>17.800</b> | <b>9.298</b>    | <b>765.462</b>                          |

| REGIONI                         | ORTAGGI (a) - Chilogrammi |               |               |               |              |              |                         |                           |               |                          |                |
|---------------------------------|---------------------------|---------------|---------------|---------------|--------------|--------------|-------------------------|---------------------------|---------------|--------------------------|----------------|
|                                 | Bietola                   |               | Basilico      | Carota        | Cavoli       | Cavolfiore   | Cetriolo-<br>Cetriolino | Cicoria<br>o<br>Radicchio | Cipolla       | Cocomero<br>o<br>Anguria | Fava           |
|                                 | da coste                  | da orto       |               |               |              |              |                         |                           |               |                          |                |
| Piemonte . . . . .              | 3.421                     | 965           | 999           | 2.905         | 659          | 232          | 526                     | 11.351                    | 1.052         | 492                      | 5.602          |
| Valle d'Aosta . . . . .         | 86                        | —             | —             | 61            | 31           | 8            | 33                      | 181                       | 6             | 101                      | 20             |
| Lombardia . . . . .             | 4.695                     | 3.069         | 1.296         | 6.174         | 1.244        | 335          | 1.639                   | 32.336                    | 5.953         | 1.355                    | 4.133          |
| Trentino-Alto Adige . . . . .   | 808                       | 602           | 133           | 981           | 220          | 13           | 143                     | 2.941                     | 271           | 122                      | 450            |
| <i>Bolzano-Bozen . . . . .</i>  | <i>225</i>                | <i>511</i>    | <i>78</i>     | <i>256</i>    | <i>155</i>   | <i>9</i>     | <i>80</i>               | <i>1.062</i>              | <i>27</i>     | <i>113</i>               | <i>295</i>     |
| <i>Trento . . . . .</i>         | <i>583</i>                | <i>88</i>     | <i>55</i>     | <i>725</i>    | <i>85</i>    | <i>1</i>     | <i>63</i>               | <i>1.879</i>              | <i>211</i>    | <i>9</i>                 | <i>215</i>     |
| Veneto . . . . .                | 10.359                    | 2.232         | 462           | 11.685        | 1.241        | 376          | 4.546                   | 27.980                    | 7.140         | 2.424                    | 2.084          |
| Friuli-Venezia Giulia . . . . . | 19.064                    | 1.463         | 117           | 2.993         | 513          | 114          | 434                     | 38.549                    | 339           | 9.128                    | 240            |
| Liguria . . . . .               | 3.899                     | 287           | 4.941         | 1.281         | 224          | 102          | 206                     | 3.724                     | 649           | 180                      | 31.892         |
| Emilia-Romagna . . . . .        | 6.804                     | 964           | 681           | 4.587         | 944          | 488          | 1.879                   | 25.463                    | 13.130        | 6.698                    | 24.501         |
| Toscana . . . . .               | 10.420                    | 2.193         | 2.482         | 3.538         | 568          | 477          | 648                     | 11.310                    | 2.099         | 1.231                    | 80.710         |
| Umbria . . . . .                | 2.706                     | 290           | 180           | 679           | 191          | 52           | 244                     | 1.838                     | 236           | 256                      | 23.589         |
| Marche . . . . .                | 5.373                     | 749           | 342           | 1.202         | 588          | 799          | 454                     | 5.083                     | 369           | 253                      | 36.312         |
| Lazio . . . . .                 | 21.564                    | 1.324         | 1.464         | 7.482         | 1.226        | 715          | 1.673                   | 13.222                    | 1.424         | 8.254                    | 140.333        |
| Abruzzi . . . . .               | 2.779                     | 85            | 79            | 5.111         | 231          | 160          | 212                     | 996                       | 281           | 243                      | 13.450         |
| Molise . . . . .                | 157                       | 5             | 5             | 162           | 25           | 45           | 12                      | 21                        | 24            | 64                       | 5.445          |
| Campania . . . . .              | 2.453                     | 76            | 995           | 1.253         | 271          | 272          | 3.001                   | 1.251                     | 2.553         | 1.518                    | 25.955         |
| Puglia . . . . .                | 1.027                     | 248           | 141           | 1.634         | 337          | 373          | 1.349                   | 3.507                     | 217           | 8.373                    | 12.732         |
| Basilicata . . . . .            | 8                         | 12            | —             | 17            | 29           | 211          | 38                      | 136                       | 8             | 639                      | 721            |
| Calabria . . . . .              | 289                       | 2             | 19            | 102           | 84           | 37           | 200                     | 113                       | 42            | 1.789                    | 14.913         |
| Sicilia . . . . .               | 2.421                     | 77            | 800           | 13.600        | 143          | 134          | 345                     | 1.095                     | 186           | 2.917                    | 31.269         |
| Sardegna . . . . .              | 1.033                     | 91            | 514           | 592           | 215          | 195          | 471                     | 1.240                     | 199           | 1.977                    | 12.633         |
| REGIONE NON INDICATA . . . . .  | 2.207                     | 676           | 360           | 1.221         | 279          | 96           | 246                     | 11.559                    | 444           | 282                      | 8.090          |
| <b>ITALIA . . . . .</b>         | <b>101.573</b>            | <b>15.410</b> | <b>16.010</b> | <b>67.260</b> | <b>9.283</b> | <b>5.234</b> | <b>13.299</b>           | <b>193.896</b>            | <b>36.622</b> | <b>48.296</b>            | <b>475.914</b> |

(\*) Cfr. nota a pag. 21. — (a) Sono stati inoltre distribuiti 2.011 q. di granturco nostrano, 2.317 q. di sorgo nostrano; 3.020 kg. di cardo e 2.384 kg. di seme di cavolo broccolo. — (b) Escluse le varietà da foraggio.



FERTILIZZANTI

TAV. 77 — Concimi chimici distribuiti per uso agricolo

A - AZOTATI E FOSFATICI

Quintali

Seque TAV. 76 — Sementi distribuite

Table showing seed distribution in kilograms. Columns include REGIONI, Sulla (b), and various seed types (Trifoglio (a), Trigonella o fieno greco).

Table showing seed distribution in kilograms, categorized by seed type (Vecchia, Vigna cinese, Miscugli di sementi foraggere).

Table showing the distribution of chemical fertilizers (AZOTATI and FOSFATICI) in quintals by province and region.

(a) Quantità espressa in seme nudo.

(a) Compresi 3.772 q. di Nitrato di sodio.













Segue Tav. 79 - Anticrittogamici

Segue C - COMPOSTI ORGANICI E MISCELE DI INORGANICI ED ORGANICI Chilogrammi

Table with columns for PROVINCE/REGIONI, STAGNO (standorganici), A BASE DI ZINCB (Totali, di cui con principio attivo), A BASE DI ZIRAM (a) (Totali, di cui con principio attivo), Soluzioni, A BASE DI MANER, A BASE DI MANCOZEB, and THIRAM.

Segue Tav. 79 - Anticrittogamici

Segue C - COMPOSTI ORGANICI E MISCELE DI INORGANICI ED ORGANICI Chilogrammi

Table with columns for PROVINCE/REGIONI, A BASE DI CAPTAN, A BASE DI DODINA, A BASE DI DINOCAP (Totale, Di cui polveri bagnabili), FUNGICIDI SISTEMICI, A BASE DI ALTRI COMPOSTI ORGANICI, MISCELE A BASE DI COMPOSTI INORGANICI ED ORGANICI (Rame e Zineb, Rame e Mancozeb, Zolfo e Zineb, Altre miscele).

a) Cfr. nota a pagina precedente.



Segue Tav. 80 — Insetticidi

Segue A — PREPARATI CON PRODOTTI ANTRACENICI, CON PRINCIPI VEGETALI E CLORORGANICI DI SINTESI

Chilogrammi

Table showing insecticide production (in kg) categorized by province (PERUGIA, UMBRIA, PESARO E URBINO, etc.), type of base (A BASE DI OLII MINERALI, A BASE DI NICOTINA, A BASE DI DI-CLORODI-FEYOLTRI-CLOROE-TANO), and other chemical types (ENDOSUL-FAN, LINDANO). Total production for Italy is 7,940,792 kg.

Segue Tav. 80 — Insetticidi

B — PREPARATI CON PRINCIPI FOSFORGANICI DI SINTESI

Chilogrammi

Table showing insecticide production (in kg) categorized by province (TORINO, VERCELLI, NOVARA, etc.), type of base (A BASE DI MALATHION, A BASE DI PARATHION, A BASE DI METILPARATHION), and sub-categories (Totale, Polveri, Soluzioni emulsionabili). Total production for Italy is 55,085 kg.



Segue Tav. 80 — Insetticidi
Segue B — PREPARATI CON PRINCIPI FOSFORGANICI DI SINTESI
Chilogrammi

Table with 14 columns: PROVINCE, REGIONI, A BASE DI MALATHION (Totale, Polveri, Soluzioni emulsionabili), A BASE DI PARATHION (Totale, Granuli, Soluzioni emulsionabili, Emulsioni con principio attivo al 20%), A BASE DI METILPARATHION (Totale, Polveri bagnabili, Soluzioni emulsionabili, Emulsioni). Rows include various Italian regions like Umbria, Marche, Lazio, Campania, Sicilia, and Sardegna, ending with a total for ITALIA.

Segue Tav. 80 — Insetticidi
Segue B — PREPARATI CON PRINCIPI FOSFORGANICI DI SINTESI
Chilogrammi

Table with 14 columns: PROVINCE, REGIONI, DIMETHIOATE (Totale, Di cui soluzioni emulsionabili), MEVINPHOS (Totale, Di cui soluzioni emulsionabili), PRO-THIATE, TRI-CHLOR-FON, AZINPHOS-METILE (Totale, Di cui polveri bagnabili al 25%), DIAZI-NONE, FOSFA-MIDONE, ALTRI PRINCIPI FOSFORGANICI (a), MISCELE DI FOSFORGANICI. Rows include regions like Valle d'Aosta, Lombardia, Veneto, Friuli-V. Giulia, Emilia-Romagna, Toscana, ending with a total for ITALIA.

(a) Compresi 7.321 kg. di Tepp, 40.202 kg. di Dichlorvos e 37.867 kg di Fenitrothion.

Segue Tav. 80 — Insetticidi  
 Segue B — PREPARATI CON PRINCIPI FOSFORGANICI DI SINTESI  
 Chilogrammi

| PROVINCIE<br>REGIONI         | DIMETROATE     |   | MEVINPHOS      |   | PRO-<br>TROATE | TRI-<br>CHLOE-<br>PHOS | AZINPROS-METILE  |   | DIAZI-<br>NONE   | FOSFA-<br>RIDONE | ALTRI<br>PRINCIPI<br>FOSFOR-<br>GANICI<br>(a) | MISCELE<br>DI<br>FOSFOR-<br>GANICI |
|------------------------------|----------------|---|----------------|---|----------------|------------------------|------------------|---|------------------|------------------|---|------------------------------------|
|                              | Totale         | Di cui<br>soluz/oni<br>emulsio-<br>nabili | Totale         | Di cui<br>soluzioni<br>emulsio-<br>nabili |                |                        | Totale           | Di cui<br>polveri<br>lagnabili<br>al 25 % |                  |                  |   |                                    |
| Perugia . . . . .            | 2.497          | 2.497                                     | 154            | 54  | 100            | —                      | 3.647            | 2.942                                     | 18.065           | —                | 12.124  | 100                                |
| Terni . . . . .              | 1.394          | 1.394                                     | —              | —   | —              | —                      | 956              | 812                                       | 8.888            | —                | 2.473   | —                                  |
| <b>UMBRIA . . . . .</b>      | <b>3.891</b>   | <b>3.891</b>                              | <b>154</b>     | <b>54</b>                                 | <b>100</b>     | <b>—</b>               | <b>4.603</b>     | <b>3.754</b>                              | <b>26.953</b>    | <b>—</b>         | <b>14.597</b>                                 | <b>100</b>                         |
| Pesaro e Urbino . . . . .    | 2.090          | 2.090                                     | 142            | 102                                       | 180            | 236                    | 4.365            | 4.062                                     | 31.801           | 159              | 59.039  | 422                                |
| Ancona . . . . .             | 3.406          | 3.406                                     | 883            | 858                                       | 2.200          | 176                    | 8.310            | 6.866                                     | 46.035           | 159              | 58.786  | —                                  |
| Macerata . . . . .           | 8.717          | 8.717                                     | 1.675          | 775                                       | 1.280          | 16                     | 6.338            | 5.692                                     | 10.779           | 100              | 59.792  | —                                  |
| Ascoli Piceno . . . . .      | 4.777          | 4.614                                     | 3.092          | 2.988                                     | 1.650          | 352                    | 8.055            | 7.857                                     | 10.655           | 214              | 89.382  | 726                                |
| <b>MARCHE . . . . .</b>      | <b>18.990</b>  | <b>18.827</b>                             | <b>5.792</b>   | <b>4.733</b>                              | <b>5.310</b>   | <b>780</b>             | <b>27.068</b>    | <b>24.477</b>                             | <b>99.270</b>    | <b>632</b>       | <b>266.999</b>                                | <b>1.148</b>                       |
| Viterbo . . . . .            | 3.758          | 3.758                                     | 432            | 432                                       | —              | —                      | 1.906            | 1.906                                     | 9.563            | —                | 9.930   | 108                                |
| Rieti . . . . .              | 1.446          | 1.438                                     | —              | —   | —              | —                      | 1.405            | 1.405                                     | 11.240           | —                | 3.849   | —                                  |
| Roma . . . . .               | 14.991         | 14.362                                    | 1.752          | 1.746                                     | 729            | 172                    | 22.485           | 22.392                                    | 37.088           | 3.170            | 42.190  | 1.026                              |
| Latina . . . . .             | 11.484         | 7.055                                     | 3.263          | 3.263                                     | 1.621          | 933                    | 28.121           | 27.381                                    | 20.658           | 997              | 107.892                                       | 2.980                              |
| Frosinone . . . . .          | 1.561          | 1.561                                     | —              | —   | —              | —                      | 195              | 195                                       | 7.808            | —                | 1.431   | 114                                |
| <b>LAZIO . . . . .</b>       | <b>33.240</b>  | <b>28.174</b>                             | <b>5.447</b>   | <b>5.441</b>                              | <b>2.350</b>   | <b>1.105</b>           | <b>54.112</b>    | <b>53.279</b>                             | <b>86.357</b>    | <b>4.167</b>     | <b>165.292</b>                                | <b>4.228</b>                       |
| L'Aquila . . . . .           | 6.239          | 5.713                                     | 312            | 12  | —              | 746                    | 19.270           | 18.048                                    | 18.852           | 29               | 18.193  | 708                                |
| Teramo . . . . .             | 540            | 540                                       | 631            | 631                                       | 230            | 440                    | 801              | 781                                       | 2.743            | —                | 9.544   | 808                                |
| Pescara . . . . .            | 1.655          | 1.655                                     | 602            | 602                                       | 600            | 4                      | 912              | 912                                       | 12.038           | 228              | 6.979   | 666                                |
| Chieti . . . . .             | 4.038          | 3.229                                     | 816            | 816                                       | 50             | 338                    | 2.516            | 2.516                                     | 11.202           | —                | 6.096   | 545                                |
| <b>ABRUZZI . . . . .</b>     | <b>12.472</b>  | <b>11.137</b>                             | <b>2.361</b>   | <b>2.051</b>                              | <b>880</b>     | <b>1.528</b>           | <b>23.499</b>    | <b>22.257</b>                             | <b>44.835</b>    | <b>257</b>       | <b>40.812</b>                                 | <b>2.127</b>                       |
| Isernia . . . . .            | 441            | 429                                       | —              | —   | —              | —                      | 30               | 30  | 750              | —                | 551   | 302                                |
| Campobasso . . . . .         | 3.994          | 3.994                                     | 75             | 75  | —              | —                      | 291              | 291                                       | 3.091            | —                | 8.043   | 705                                |
| <b>MOLISE . . . . .</b>      | <b>4.435</b>   | <b>4.423</b>                              | <b>75</b>      | <b>75</b>                                 | <b>—</b>       | <b>—</b>               | <b>321</b>       | <b>321</b>                                | <b>3.841</b>     | <b>—</b>         | <b>8.594</b>                                  | <b>1.007</b>                       |
| Caserta . . . . .            | 10.663         | 8.052                                     | 1.734          | 814                                       | 4.460          | 384                    | 37.999           | 31.333                                    | 7.179            | 667              | 20.193  | —                                  |
| Benevento . . . . .          | 1.308          | 1.304                                     | 60             | 49  | —              | —                      | 8.134            | 8.134                                     | 4.340            | —                | 5.091   | —                                  |
| Napoli . . . . .             | 55.449         | 43.427                                    | 7.164          | 6.945                                     | 15.400         | 567                    | 49.829           | 36.404                                    | 14.724           | 905              | 70.932  | —                                  |
| Avellino . . . . .           | 3.039          | 3.009                                     | 10             | 10  | 180            | —                      | 2.003            | 2.003                                     | 3.769            | —                | 4.927   | —                                  |
| Salerno . . . . .            | 44.527         | 32.422                                    | 6.055          | 4.480                                     | 3.650          | 947                    | 26.274           | 25.698                                    | 14.776           | 2.968            | 37.605  | —                                  |
| <b>CAMPANIA . . . . .</b>    | <b>114.986</b> | <b>88.214</b>                             | <b>14.963</b>  | <b>12.249</b>                             | <b>23.750</b>  | <b>1.947</b>           | <b>124.239</b>   | <b>103.572</b>                            | <b>44.788</b>    | <b>4.540</b>     | <b>138.748</b>                                | <b>—</b>                           |
| Foggia . . . . .             | 21.720         | 21.704                                    | 8.372          | 7.892                                     | 7.670          | 1.717                  | 83.253           | 72.096                                    | 16.410           | 1.779            | 128.184                                       | 1.008                              |
| Bari . . . . .               | 31.947         | 30.445                                    | 2.172          | 2.172                                     | 4.406          | 1.329                  | 43.555           | 41.451                                    | 6.898            | 32.781           | 34.603  | 835                                |
| Taranto . . . . .            | 22.509         | 21.904                                    | 2.025          | 2.025                                     | —              | 72                     | 4.307            | 4.307                                     | 7.406            | 3.564            | 3.969   | 2.304                              |
| Brindisi . . . . .           | 27.662         | 18.662                                    | 160            | 160                                       | —              | 168                    | 1.918            | 1.218                                     | 4.006            | 6.097            | 9.712   | 556                                |
| Lecco . . . . .              | 29.427         | 27.057                                    | 2.013          | 1.059                                     | 20             | 434                    | 1.605            | 1.605                                     | 17.804           | 5.210            | 15.936  | —                                  |
| <b>PUGLIA . . . . .</b>      | <b>133.265</b> | <b>119.772</b>                            | <b>14.742</b>  | <b>13.308</b>                             | <b>12.036</b>  | <b>3.720</b>           | <b>134.638</b>   | <b>120.677</b>                            | <b>52.524</b>    | <b>49.431</b>    | <b>192.404</b>                                | <b>4.703</b>                       |
| Potenza . . . . .            | 2.283          | 2.283                                     | 560            | 560                                       | —              | —                      | 3.639            | 3.415                                     | 83               | 126              | 8.564   | —                                  |
| Matera . . . . .             | 7.767          | 7.700                                     | 1.522          | 1.522                                     | 280            | 24                     | 8.148            | 7.898                                     | 1.062            | 3.790            | 18.228  | —                                  |
| <b>BASILICATA . . . . .</b>  | <b>10.050</b>  | <b>9.983</b>                              | <b>2.082</b>   | <b>2.082</b>                              | <b>280</b>     | <b>24</b>              | <b>11.787</b>    | <b>11.313</b>                             | <b>1.165</b>     | <b>3.916</b>     | <b>26.792</b>                                 | <b>—</b>                           |
| Cosenza . . . . .            | 4.296          | 4.296                                     | 2.478          | 2.278                                     | 2.680          | 168                    | 2.918            | 1.910                                     | 6.902            | 186              | 9.106   | 516                                |
| Catanzaro . . . . .          | 3.841          | 3.724                                     | 413            | 413                                       | 100            | 287                    | 2.886            | 2.886                                     | 3.199            | —                | 4.534   | —                                  |
| Reggio di Calabria . . . . . | 19.141         | 18.641                                    | 57             | 57  | 600            | 96                     | 626              | 591                                       | 1.337            | 120              | 4.473   | —                                  |
| <b>CALABRIA . . . . .</b>    | <b>27.278</b>  | <b>26.661</b>                             | <b>2.948</b>   | <b>2.748</b>                              | <b>3.380</b>   | <b>551</b>             | <b>6.430</b>     | <b>5.387</b>                              | <b>11.138</b>    | <b>306</b>       | <b>18.113</b>                                 | <b>516</b>                         |
| Trapani . . . . .            | 10.284         | 10.284                                    | 232            | 232                                       | 540            | 288                    | 1.316            | 1.176                                     | 5.611            | —                | 8.543   | 1.728                              |
| Palermo . . . . .            | 11.705         | 11.705                                    | 345            | 345                                       | 980            | 600                    | 1.048            | 948                                       | 7.001            | 179              | 9.989   | —                                  |
| Messina . . . . .            | 8.433          | 6.074                                     | 225            | 225                                       | 534            | 120                    | 324              | 304                                       | 1.694            | —                | 9.465   | —                                  |
| Agrigento . . . . .          | 9.406          | 8.727                                     | 270            | 270                                       | 20             | 144                    | 8.076            | 7.266                                     | 4.855            | 120              | 5.490   | —                                  |
| Caltanissetta . . . . .      | 1.284          | 1.284                                     | 72             | 72  | —              | —                      | 100              | 100                                       | 2.009            | —                | 2.419   | —                                  |
| Enna . . . . .               | 290            | 100                                       | —              | —   | —              | —                      | 61               | 61  | 1.568            | —                | 1.564   | 216                                |
| Catania . . . . .            | 29.724         | 27.722                                    | 886            | 486                                       | 1.465          | 1.197                  | 8.970            | 8.910                                     | 4.908            | 2.416            | 44.414  | —                                  |
| Ragusa . . . . .             | 11.949         | 3.870                                     | 2.130          | 980                                       | 590            | 3.641                  | 2.943            | 2.843                                     | 9.129            | 391              | 36.173  | 172                                |
| Siracusa . . . . .           | 14.595         | 6.144                                     | 655            | 355                                       | 1.800          | 816                    | 4.881            | 4.281                                     | 24.914           | 1.298            | 52.526  | 259                                |
| <b>SCIILIA . . . . .</b>     | <b>97.670</b>  | <b>75.910</b>                             | <b>4.815</b>   | <b>2.965</b>                              | <b>5.929</b>   | <b>8.198</b>           | <b>27.719</b>    | <b>25.889</b>                             | <b>61.689</b>    | <b>4.404</b>     | <b>170.583</b>                                | <b>2.375</b>                       |
| Sassari . . . . .            | 3.801          | 3.217                                     | 236            | 236                                       | —              | —                      | —                | —   | 4.352            | —                | 1.221   | —                                  |
| Nuoro . . . . .              | 2.776          | 2.776                                     | 10             | 10  | —              | —                      | —                | —   | 2.992            | —                | 332   | —                                  |
| Oristano . . . . .           | 1.179          | 1.179                                     | 90             | 90  | —              | —                      | 114              | 114                                       | 1.580            | —                | 714   | 46                                 |
| Cagliari . . . . .           | 17.376         | 16.436                                    | 1.934          | 1.934                                     | 460            | 5                      | 1.786            | 1.786                                     | 13.210           | 812              | 12.746  | 265                                |
| <b>SARDEGNA . . . . .</b>    | <b>25.132</b>  | <b>23.608</b>                             | <b>2.270</b>   | <b>2.270</b>                              | <b>460</b>     | <b>5</b>               | <b>1.900</b>     | <b>1.900</b>                              | <b>22.134</b>    | <b>812</b>       | <b>15.013</b>                                 | <b>311</b>                         |
| <b>ITALIA . . . . .</b>      | <b>748.250</b> | <b>617.289</b>                            | <b>234.051</b> | <b>195.934</b>                            | <b>236.794</b> | <b>47.754</b>          | <b>1.810.105</b> | <b>1.425.620</b>                          | <b>3.082.949</b> | <b>113.347</b>   | <b>3.913.480</b>                              | <b>25.023</b>                      |

(a) Cfr. corrispondente nota a pagina precedente.

Segue Tav. 80 — Insetticidi  
 C — PREPARATI CON PRINCIPI ORGANICI ACARICIDI SPECIFICI ED ALTRI ORGANICI SINTETICI  
 Chilogrammi

| PROVINCIE<br>REGIONI          | DICOFOLO<br>Soluzioni<br>emulsionabili<br>ed<br>emulsioni | PLICTRAN      | PROPARGIL     | ALTRI<br>PRINCIPI<br>ACARICIDI<br>(a) | MISCELE<br>DI<br>ACARICIDI | ALTRI          |                                 | MISCELE DI INSETTICIDI              |                    |
|-------------------------------|---|---------------|---------------|---------------------------------------|----------------------------|----------------|---------------------------------|-------------------------------------|--------------------|
|                               |   |               |               |                                       |                            | Totale         | Di cui<br>a base di<br>Carbaryl | Clororganici<br>e<br>fosfororganici | Altre<br>miscelate |
| Torino . . . . .              | 880   | 1.954         | 297           | 1.043                                 | 2.738                      | 24.107         | 22.304                          | 400                                 | 1.772              |
| Vercelli . . . . .            | 60  | 118           | 265           | 372                                   | 1.553                      | 9.219          | 8.768                           | —                                   | 472                |
| Novara . . . . .              | —   | —             | 40            | 17                                    | 416                        | 6.651          | 6.575                           | —                                   | —                  |
| Cuneo . . . . .               | 1.440   | 6.942         | 2.064         | 25.216                                | 8.866                      | 65.024         | 57.540                          | 7.137                               | 7.140              |
| Asti . . . . .                | 190   | 170           | 2             | 1.798                                 | 2.501                      | 21.848         | 21.590                          | 100                                 | 468                |
| Alessandria . . . . .         | 31  | —             | —             | 339                                   | 350                        | 15.672         | 14.298                          | 840                                 | 3.937              |
| <b>PIEMONTE . . . . .</b>     | <b>2.601</b>  | <b>9.184</b>  | <b>2.668</b>  | <b>28.805</b>                         | <b>16.424</b>              | <b>142.521</b> | <b>131.075</b>                  | <b>8.477</b>                        | <b>13.789</b>      |
| Valle d'Aosta . . . . .       | 671   | 260           | —             | 285                                   | 163                        | 1.379          | 1.350                           | —                                   | —                  |
| Varese . . . . .              | 10  | —             | —             | —                                     | 105                        | 53.268         | 53.166                          | —                                   | 700                |
| Como . . . . .                | —   | 10            | —             | 91                                    | 70                         | 60.246         | 57.347                          | —                                   | 300                |
| Sondrio . . . . .             | 1.074   | 1.360         | 473           | 1.821                                 | 5.376                      | 11.058         | 9.878                           | 812                                 | 100                |
| Milano . . . . .              | 20  | 55            | 20            | 11.035                                | 10.956                     | 80.312         | 77.672                          | —                                   | 748                |
| Bergamo . . . . .             | 115   | 96            | —             | 282                                   | 225                        | 28.257         | 27.622                          | —                                   | 1.886              |
| Brescia . . . . .             | 485   | 170           | 30            | 146                                   | 2.203                      | 18.877         | 18.206                          | —                                   | 140                |
| Pavia . . . . .               | 239   | 320           | 10            | 584                                   | 500                        | 13.168         | 11.258                          | —                                   | 200                |
| Cremona . . . . .             | 1   | 196           | —             | 900                                   | 99                         | 13.043         | 12.417                          | —                                   | 120                |
| Mantova . . . . .             | 168   | 220           | 15            | 2.113                                 | 434                        | 37.954         | 28.006                          | 1.112                               | 4.039              |
| <b>LOMBARDIA . . . . .</b>    | <b>2.112</b>  | <b>2.427</b>  | <b>548</b>    | <b>16.972</b>                         | <b>19.971</b>              | <b>316.203</b> | <b>295.572</b>                  | <b>1.924</b>                        | <b>8.233</b>       |
| Bolzano-Bozen . . . . .       | 280   | 27.370        | 13.335        | 53.329                                | 9.538                      | 5.568          | 3.554                           | 5.030                               | 7.130              |
| Trento . . . . .              | 3.917   | 8.957         | 1.243         | 11.823                                | 10.013                     | 13.180         | 10.367                          | 1.686                               | 838                |
| <b>TRENTINO-A. A. . . . .</b> | <b>4.197</b>  | <b>36.327</b> | <b>14.578</b> | <b>65.152</b>                         | <b>19.551</b>              | <b>18.748</b>  | <b>13.921</b>                   | <b>6.716</b>                        | <b>7.968</b>       |
| Verona . . . . .              | 4.045   | 14.405        | 1.597         | 17.868                                | 16.778                     | 41.766         | 23.628                          | 13.070                              | 3.597              |
| Vicenza . . . . .             | 1.465   | 3.502         | 50            | 986                                   | 4.578                      | 16.629         | 14.522                          | —                                   | 989                |
| Belluno . . . . .             | 128   | 25            | 3.000         | 90                                    | 1.127                      | 9.435          | 9.435                           | —                                   | 5.680              |
| Treviso . . . . .             | 6.057   | 165           | 2.091         | 1.805                                 | 17.642                     | 62.485         | 55.187                          | —                                   | 3.580              |
| Venezia . . . . .             | 6.934   | 2.220         | 710           | 6.082                                 | 17.901                     | 128.013        | 123.788                         | 10.360                              | 2.086              |
| Padova . . . . .              | 3.514   | 2.575         | 170           | 2.681                                 | 17.088                     | 63.825         | 60.496                          | —                                   | 4.961              |
| Rovigo . . . . .              | 1.687   | 2.080         | 6.467         | 7.545                                 | 4.964                      | 31.354         | 21.344                          | 5.232                               | 15.111             |
| <b>VENETO . . . . .</b>       | <b>23.830</b>   | <b>24.972</b> | <b>14.085</b> | <b>37.057</b>                         | <b>80.678</b>              | <b>353.507</b> | <b>308.400</b>                  | <b>28.662</b>                       | <b>36.004</b>      |
| Pordenone . . . . .           | 485   | 260           | 598           | 985                                   | 11.867                     | 18.142         | 16.916                          | —                                   | 1.719              |
| Udine . . . . .               | 3.636   | 1.065         | 199           | 2.582                                 | 7.465                      | 62.256         | 45.374                          | —                                   | 1.983              |
|                               |   |               |               |                                       |                            |                |                                 |                                     |                    |

Segue Tav. 80 — Insetticidi

Segue C — PREPARATI CON PRINCIPI ORGANICI ACARICIDI SPECIFICI ED ALTRI ORGANICI SINTETICI

Chilogrammi

Table showing insecticide production in Italy (1976), categorized by province/region. Columns include DIFOPOL, PICTRAN, PROPARQUIL, ALTRI PRINCIPII ACARICIDI, MISCELE DI ACARICIDI, ALTRI (Totale, Di cui a base di Carbaryl), and MISCELE DI INSETTICIDI (Clororganici e fosfororganici, Altre miscele).

(a) Cfr. nota a pagina precedente.

Segue Tav. 80 — Insetticidi

D — FUMIGANTI, ESCHIE AVVELENATE E RODENTICIDI

Chilogrammi

Table showing fumigant, poisoned baits, and rodenticide production in Italy (1976), categorized by province/region. Columns include FUMIGANTI a base di (Metamsodiam, Bromuro di metile, Dazomet, Diclوروetano e tetracloruro di carbonio, Diclوروpropano e dicloropropano, Altri principi attivi), ESCHIE AVVELENATE a base di (Avestrasento di rame, Metabollite, Altri principi attivi), and RODENTICIDI (Totale, di cui a base di Coumatral).

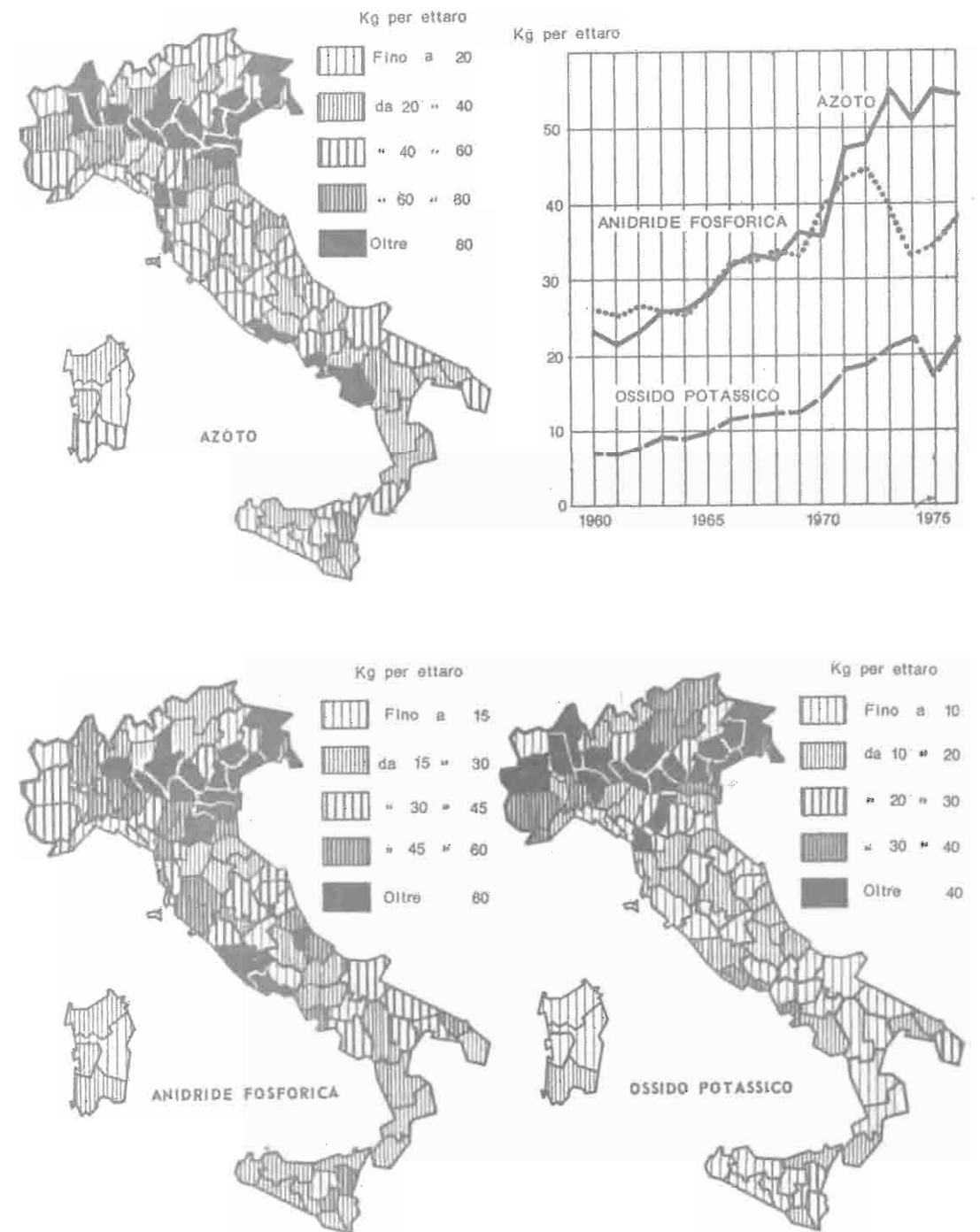


Segue Tav. 81 — Diserbanti - Fitoregolatori - Integratori - Coadiuvanti  
Chilogrammi

| PROVINCIE<br>REGIONI | DISER-<br>BANTI<br>INOR-<br>GANICI<br>a base<br>di (a) | DISERBANTI ORGANICI a base di |                         |          |          |           |  |         |          |           |                                     |   |
|----------------------|--|-------------------------------|-------------------------|----------|----------|-----------|--|---------|----------|-----------|-------------------------------------|---|
|                      |  | Dalapon                       | T.C.A.<br>e<br>derivati | Allaclor | Propanil | Molinate  | Miscele<br>di<br>fenossi-<br>carbossi-<br>lici | Linuron | Paraquat | Atrazina  |                                     | Simazina<br>(Polveri<br>bagna-<br>bili) |
|                      |  |                               |                         |          |          |           |  |         |          | Totale    | Di cui<br>polveri<br>bagnabi-<br>li |   |
| Perugia              | 380  | 896                           |                         | 5        |          |           | 2.938  | 2.000   | 5.240    | 15.747    | 14.414                              | 60                                      |
| Terni                | 140  |                               |                         |          |          |           | 197  | 720     | 740      | 2.132     | 1.738                               |   |
| UMBRIA               | 520  | 896                           |                         | 5        |          |           | 3.135  | 2.720   | 5.980    | 17.879    | 16.152                              | 60                                      |
| Pesaro e Urbino      | 40   | 75                            |                         | 20       |          |           | 120  | 549     | 3.306    | 2.546     | 1.304                               | 83                                      |
| Ancona               | 1.295  | 59                            |                         | 470      |          |           | 1.361  | 9.324   | 1.441    | 6.571     | 4.284                               | 83                                      |
| Macerata             | 372  | 810                           |                         |          |          |           | 3.237  | 15.000  | 694      | 4.162     | 4.109                               | 104                                     |
| Ascoli Piceno        | 360  | 152                           | 10.000                  | 440      |          |           | 720  | 4.659   | 531      | 6.275     | 6.047                               | 245                                     |
| MARCHE               | 2.067  | 1.096                         | 10.000                  | 930      |          |           | 5.438  | 29.532  | 5.972    | 19.554    | 15.744                              | 515                                     |
| Viterbo              | 20   | 145                           |                         | 100      |          |           | 10.375   | 1.000   | 19.090   | 7.862     | 6.855                               |   |
| Rieti                | 20   | 30                            |                         |          |          |           |  | 360     | 220      | 849       | 355                                 |   |
| Roma                 | 80.595   | 3.105                         | 10.000                  | 2.529    |          | 35        | 1.942  | 5.530   | 9.959    | 11.049    | 8.784                               | 1.103                                   |
| Latina               | 542  | 2.055                         | 10.000                  | 110      |          |           | 648  | 1.930   | 5.836    | 9.110     | 8.598                               | 710                                     |
| Frosinone            | 660  | 95                            |                         |          |          |           | 2.823  | 80      | 313      | 2.183     | 1.726                               |   |
| LAZIO                | 81.837   | 5.430                         | 20.000                  | 2.739    |          | 35        | 15.788   | 8.900   | 35.418   | 31.053    | 26.318                              | 1.814                                   |
| L'Aquila             | 20   | 80                            |                         |          |          |           | 770  | 3.070   |          | 115       | 115                                 |   |
| Teramo               | 42   |                               |                         | 20       |          |           | 1.028  | 260     | 136      | 650       | 650                                 | 80                                      |
| Pescara              | 180  | 56                            |                         |          |          |           | 670  | 15      | 76       | 1.205     | 1.205                               | 79                                      |
| Chieti               | 190  | 11                            |                         |          |          |           | 2.390  | 66      | 2.921    | 829       | 829                                 | 71                                      |
| ABRUZZI              | 390  | 189                           |                         | 20       |          |           | 4.858  | 3.411   | 3.133    | 2.799     | 2.799                               | 230                                     |
| Isernia              |  |                               |                         |          |          |           | 83   |         |          | 90        | 90                                  |   |
| Campobasso           |  |                               |                         |          |          |           | 670  | 120     | 300      | 490       | 490                                 |   |
| MOLISE               |  |                               |                         |          |          |           | 753  | 120     | 300      | 580       | 580                                 |   |
| Caserta              |  | 41                            |                         |          |          |           | 1.850  | 10      | 854      | 3.553     | 2.219                               | 477                                     |
| Benevento            |  | 13                            |                         |          |          |           | 2.590  |         | 152      | 212       | 159                                 | 167                                     |
| Napoli               | 1.400  | 162                           | 5.000                   |          |          |           | 2.320  | 3.425   | 25.068   | 2.988     | 2.524                               | 1.060                                   |
| Avellino             |  |                               | 5.000                   |          |          |           | 8.295  | 100     | 982      | 333       | 206                                 | 168                                     |
| Salerno              | 80   | 175                           |                         |          |          |           | 1.290  | 129     | 11.225   | 907       | 368                                 | 556                                     |
| CAMPANIA             | 1.480  | 391                           | 10.000                  |          |          |           | 16.345   | 3.664   | 38.281   | 7.993     | 5.476                               | 2.428                                   |
| Foggia               | 518  | 4.892                         | 22.200                  |          |          |           | 47.224   | 2.326   | 9.732    | 620       | 620                                 |   |
| Bari                 | 403  | 1.730                         | 10.200                  |          |          |           | 26.933   | 595     | 27.971   | 20        | 20                                  | 3.638                                   |
| Taranto              | 360  | 409                           |                         |          |          |           | 220  | 355     | 17.994   | 140       | 140                                 | 875                                     |
| Brindisi             | 50   | 200                           |                         |          |          | 20        | 590  | 40      | 46.861   | 50        | 50                                  | 514                                     |
| Lecce                | 244  | 1.406                         |                         |          |          |           | 861  | 164     | 87.069   | 246       | 246                                 | 1.515                                   |
| PUGLIA               | 1.575  | 8.637                         | 32.400                  |          |          | 20        | 75.828   | 3.490   | 189.627  | 1.076     | 1.076                               | 6.542                                   |
| Potenza              |  | 20                            | 175                     |          |          |           | 8.379  | 103     | 620      | 310       | 310                                 |   |
| Matera               |  | 262                           |                         |          |          |           | 4.361  | 225     | 3.601    | 374       | 374                                 | 11                                      |
| BASILICATA           |  | 282                           | 175                     |          |          |           | 12.740   | 328     | 4.221    | 684       | 684                                 | 11                                      |
| Cosenza              | 80   | 787                           |                         |          |          | 40        | 411  | 350     | 126      | 206       | 206                                 |   |
| Catanzaro            | 340  | 600                           |                         |          |          |           | 1.745  | 38      | 1.556    | 434       | 434                                 |   |
| Reggio di Calabria   | 20   | 332                           |                         |          |          |           | 420  | 10      | 16.664   | 180       | 180                                 | 20                                      |
| CALABRIA             | 440  | 1.719                         |                         |          |          | 40        | 2.576  | 398     | 18.346   | 820       | 820                                 | 20                                      |
| Trapani              | 200  | 159                           |                         |          |          |           | 349  | 60      | 5.700    |           |                                     | 5                                       |
| Palermo              |  | 2.667                         |                         |          |          |           | 790  |         | 17.368   | 30        | 30                                  | 8                                       |
| Messina              | 200  | 680                           |                         |          |          |           | 285  | 1.140   | 5.298    | 5.163     | 5.057                               | 79                                      |
| Agrigento            |  | 229                           |                         |          |          |           | 400  |         | 1.964    |           |                                     |   |
| Caltanissetta        |  | 50                            |                         |          |          |           | 6.429  |         | 762      |           |                                     | 13                                      |
| Enna                 |  | 19                            |                         |          |          |           | 2.260  |         |          |           |                                     |   |
| Catania              | 60   | 4.942                         |                         | 300      |          |           | 9.030  | 4.024   | 95.011   | 892       | 521                                 | 306                                     |
| Ragusa               | 12   | 1.676                         | 5.000                   | 180      |          |           | 170  | 3.065   | 468      | 134       | 23                                  | 42                                      |
| Siracusa             |  | 1.183                         |                         |          |          |           | 570  | 3.040   | 972      | 56        | 13                                  | 146                                     |
| SICILIA              | 472  | 11.605                        | 5.000                   | 480      |          |           | 20.283   | 11.329  | 127.543  | 6.275     | 5.644                               | 599                                     |
| Sassari              | 120  | 230                           |                         |          |          |           | 1.389  | 800     | 126      | 490       | 172                                 | 24                                      |
| Nuoro                |  | 10                            |                         |          |          |           | 290  |         |          | 489       | 171                                 | 29                                      |
| Oristano             |  | 263                           |                         |          | 225      | 7.591     |  |         |          | 75        | 75                                  |   |
| Cagliari             | 320  | 2.975                         |                         |          | 1.795    | 44.816    | 4.940  | 1.496   | 1.468    | 1.699     | 1.063                               | 112                                     |
| SARDEGNA             | 440  | 3.478                         |                         |          | 2.020    | 52.407    | 6.619  | 2.505   | 1.669    | 2.753     | 1.481                               | 165                                     |
| ITALIA               | 308.787  | 167.507                       | 421.085                 | 75.698   | 270.748  | 4.248.873 | 226.363  | 124.164 | 877.255  | 2.545.104 | 1.614.258                           | 205.799                                 |

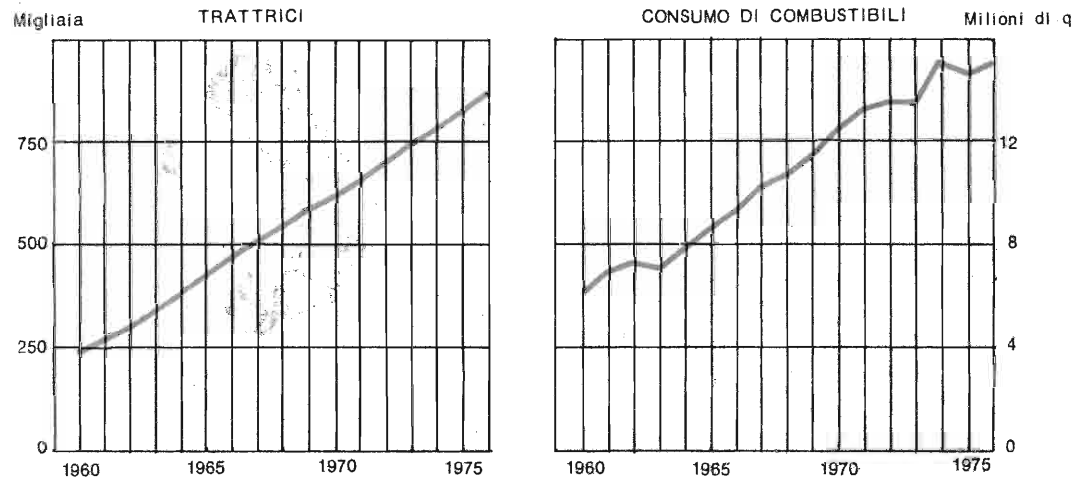
(a) Cfr. nota a pagina precedente.

CONCIMI CHIMICI DISTRIBUITI PER IL CONSUMO  
Elementi fertilizzanti per ettaro di superficie concimabile  
Anno 1976

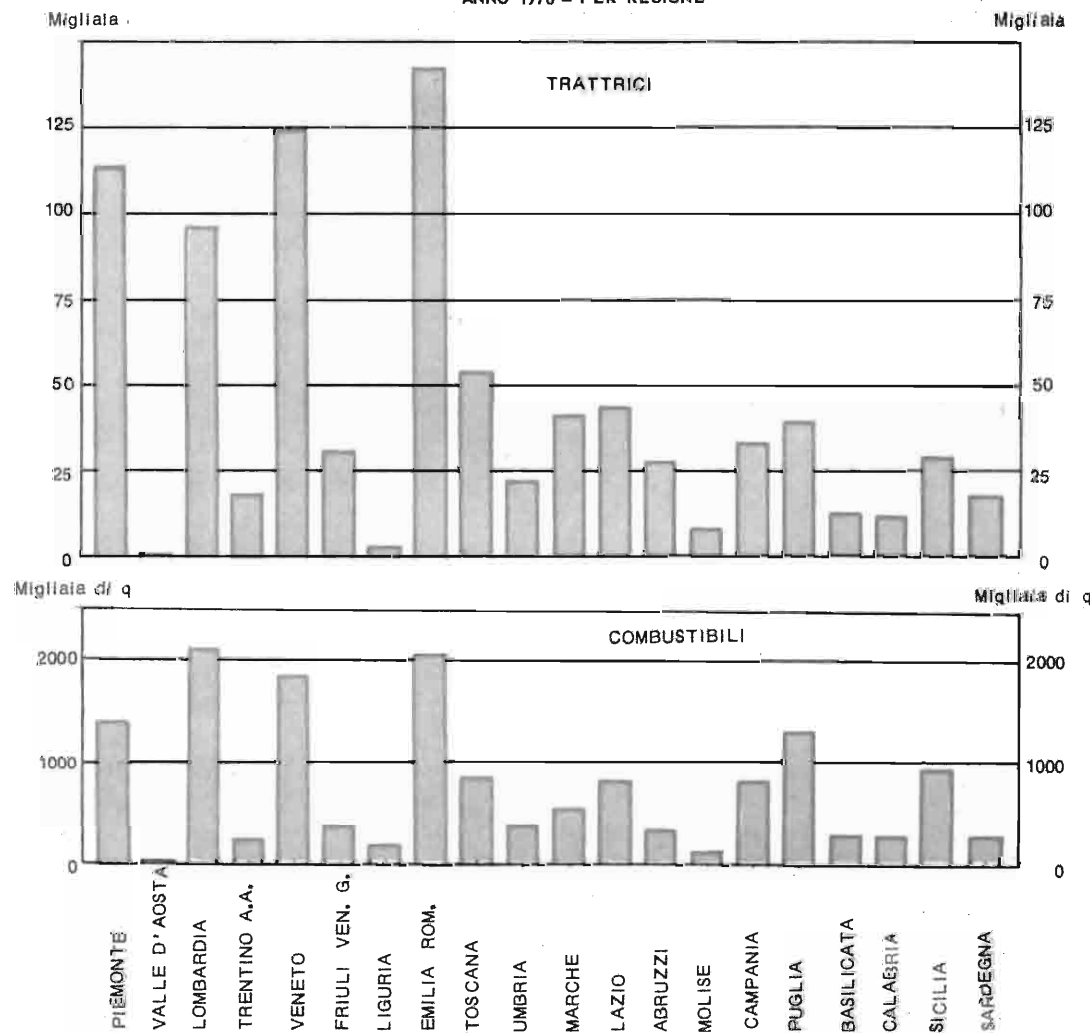


TRATTRICI E CARBURANTI PER USO AGRICOLO

Segue Tav. 81 -- Diserbanti - Fitoregolatori - Integratori - Coadiuvanti



ANNO 1976 - PER REGIONE



Chilogrammi

| PROVINCE REGIONI             | Seque: DISERBANTI ORGANICI       |             |           |              |         |                           |                       | FITOREGOLATORI |                           | INTEGRATORI DELLA NUTRIZIONE VEGETALE |                  | COADIUVANTI (adesivi, bagnanti e bagnanti adesivi) |
|------------------------------|----------------------------------|-------------|-----------|--------------|---------|---------------------------|-----------------------|----------------|---------------------------|---------------------------------------|------------------|--|
|                              | Miscela di atriazina e simazina) | D. N. O. C. | Dioblenil | Tri-fluralin | Pyrazon | Altri principi attivi (a) | Miscela di diserbanti | Ailleganti     | Altri principi attivi (b) | Fertilizzanti fogliari                | Chelati di ferro |  |
| Torino . . . . .             | 16.967                           | 11.068      | 2.000     | 1.331        | 324     | 69.192                    | 14.899                | 40             | 9.023                     | 8.694                                 | 183              | 5.966  |
| Vercelli . . . . .           | 10.041                           | 22.113      | 1.000     | 6.220        | —       | 251.531                   | 13.119                | —              | 60                        | 20.763                                | —                | 1.290  |
| Novara . . . . .             | 6.313                            | 570         | 16.102    | 130          | —       | 184.082                   | 7.267                 | —              | —                         | 1.907                                 | 25               | 4.380  |
| Cuneo . . . . .              | 38.504                           | 13.355      | 21.000    | 822          | 276     | 86.210                    | 51.314                | 1.368          | 1.655                     | 52.997                                | 188              | 19.847   |
| Asti . . . . .               | 2.668                            | 150         | 13.000    | 100          | 492     | 18.821                    | 40.861                | —              | 672                       | 4.191                                 | 50               | 1.425  |
| Alessandria . . . . .        | 3.131                            | 1.223       | 7.000     | 3.155        | 24.744  | 132.832                   | 54.635                | 15             | 4.811                     | 15.435                                | 299              | 3.378  |
| PIEMONTE . . . . .           | 77.624                           | 48.419      | 60.702    | 11.756       | 25.836  | 742.668                   | 182.095               | 1.420          | 16.221                    | 103.987                               | 745              | 36.266   |
| VALLE D'AOSTA . . . . .      | —                                | —           | —         | 6            | —       | 1.300                     | —                     | —              | —                         | 244                                   | —                | 333  |
| Varese . . . . .             | 359                              | 40          | 750       | 34           | —       | 4.710                     | 2.157                 | —              | 744                       | 1.910                                 | 73               | 113  |
| Como . . . . .               | 3.885                            | 290         | —         | 90           | —       | 6.477                     | 775                   | —              | 1                         | 385                                   | —                | 830  |
| Sondrio . . . . .            | 1.074                            | 10          | 3.000     | —            | —       | 2.921                     | 851                   | 75             | 542                       | 2.998                                 | 72               | 1.172  |
| Milano . . . . .             | 2.147                            | 1.828       | —         | 472          | 1.248   | 110.933                   | 24.555                | 121            | 7.217                     | 6.220                                 | 614              | 2.787  |
| Bergamo . . . . .            | 3.050                            | 10.140      | 12.500    | 1.360        | 168     | 15.415                    | 3.186                 | —              | 342                       | 565                                   | 50               | 67   |
| Brescia . . . . .            | 463                              | 16.655      | 10.800    | 9.360        | 108     | 78.281                    | 11.863                | 20             | 674                       | 1.674                                 | 25               | 1.983  |
| Pavia . . . . .              | 221                              | 198         | 53.000    | 170          | 24.840  | 412.289                   | 24.373                | —              | 518                       | 23.771                                | 20               | 5.724  |
| Cremona . . . . .            | 7.167                            | 508         | 5.000     | 12.564       | 9.260   | 61.774                    | 19.741                | —              | 921                       | 2.356                                 | 126              | 2.726  |
| Mantova . . . . .            | 15.496                           | 864         | 4.100     | 12.359       | 18.912  | 70.971                    | 15.673                | 717            | 1.803                     | 35.544                                | 219              | 8.704  |
| LOMBARDIA . . . . .          | 33.862                           | 30.525      | 89.150    | 36.400       | 54.638  | 763.771                   | 103.174               | 933            | 12.762                    | 74.423                                | 1.199            | 24.166   |
| Bolzano - Bozen . . . . .    | 326                              | 400         | 11.815    | 20           | 300     | 41.159                    | 25.186                | 149            | 12.191                    | 150.280                               | 1.634            | 16.913   |
| Trento . . . . .             | 106                              | 665         | 5.200     | —            | —       | 3.344                     | 2.687                 | 94             | 4.699                     | 75.159                                | 1.094            | 11.740   |
| TRENTINO-A. ADIGE . . . . .  | 432                              | 1.065       | 17.015    | 20           | 300     | 44.503                    | 27.873                | 243            | 16.896                    | 225.439                               | 2.729            | 28.654   |
| Verona . . . . .             | 11.477                           | 3.110       | 28.950    | 4.552        | 8.616   | 57.230                    | 32.048                | 3.128          | 22.094                    | 45.214                                | 1.879            | 22.946   |
| Vicenza . . . . .            | 13.391                           | 668         | 1.050     | 1.484        | 516     | 13.440                    | 4.548                 | 1.102          | 4.475                     | 6.857                                 | 263              | 2.470  |
| Belluno . . . . .            | 6.260                            | —           | 1.575     | 175          | —       | 687                       | 15                    | —              | 140                       | —                                     | —                | 745  |
| Trevigio . . . . .           | 26.540                           | —           | 3.425     | 804          | 2.870   | 20.434                    | 8.173                 | 241            | 3.592                     | 23.106                                | 1.943            | 7.623  |
| Venezia . . . . .            | 2.502                            | 245         | —         | 796          | 10.800  | 55.459                    | 30.757                | 551            | 5.073                     | 22.117                                | 108              | 11.149   |
| Padova . . . . .             | 5.295                            | 780         | 3.200     | 6.922        | 10.930  | 28.757                    | 15.992                | 505            | 5.577                     | 28.998                                | 1.070            | 2.972  |
| Rovigo . . . . .             | 420                              | 635         | 5.100     | 6.092        | 33.375  | 66.817                    | 11.564                | 590            | 6.296                     | 26.862                                | 396              | 24.622   |
| VENETO . . . . .             | 65.885                           | 5.438       | 43.300    | 20.825       | 67.107  | 242.824                   | 103.097               | 6.217          | 47.247                    | 153.153                               | 5.659            | 72.957   |
| Pordenone . . . . .          | 9.188                            | 605         | 5.420     | 186          | 368     | 6.142                     | 10.015                | 5              | 2.127                     | 46.574                                | 175              | 4.736  |
| Cuneo . . . . .              | 15.722                           | 270         | 2.665     | 963          | 2.076   | 12.931                    | 9.572                 | 25             | 1.258                     | 14.527                                | 576              | 12.052   |
| Gorizia . . . . .            | 3.183                            | 80          | 315       | 108          | —       | 1.039                     | 481                   | 14             | 384                       | 2.912                                 | 144              | 3.626  |
| Trieste . . . . .            | —                                | —           | —         | 40           | —       | 26                        | 20                    | 10             | 430                       | 120                                   | 13               | 270  |
| FRIULI-V. GIULIA . . . . .   | 28.093                           | 945         | 8.400     | 1.294        | 2.444   | 20.138                    | 20.088                | 54             | 4.189                     | 64.153                                | 907              | 20.684   |
| Imperia . . . . .            | —                                | 100         | 400       | 50           | —       | 4.042                     | 1.041                 | 101            | 1.034                     | 25.956                                | 2.512            | 8.793  |
| Savona . . . . .             | 52                               | 92          | —         | 33           | —       | 4.599                     | 1.004                 | 2.105          | 404                       | 2.652                                 | 226              | 2.384  |
| Genova . . . . .             | 54                               | 54          | —         | 22           | —       | 1.677                     | 439                   | 65             | 3.503                     | 10.390                                | —                | 2.536  |
| La Spezia . . . . .          | 24                               | 24          | —         | 16           | 12      | 679                       | 208                   | 8              | 556                       | 22.097                                | —                | 139  |
| LIGURIA . . . . .            | 130                              | 270         | 400       | 121          | 12      | 10.997                    | 2.892                 | 9.275          | 5.497                     | 61.095                                | 2.738            | 13.859   |
| Piacenza . . . . .           | 2.582                            | 1.018       | 6.500     | 3.077        | 7.908   | 47.759                    | 18.645                | —              | 1.104                     | 12.829                                | 288              | 7.372  |
| Parma . . . . .              | 526                              | 1.020       | 4.000     | 1.710        | 13.500  | 67.286                    | 7.677                 | —              | —                         | 6.017                                 | —                | 9.655  |
| Reggio nell'Emilia . . . . . | 100                              | 220         | 3.000     | 934          | 8.580   | 46.911                    | 12.106                | 10             | 5.040                     | 17.546                                | 139              | 8.571  |
| Modena . . . . .             | —                                | 27.361      | 12.900    | 4.290        | 26.140  | 67.344                    | 23.390                | 164            | 3.584                     | 46.186                                | 121              | 56.018   |
| Bologna . . . . .            | 200                              | 21.483      | 11.900    | 1.551        | 42.015  | 199.217                   | 42.573                | 586            | 5.059                     | 55.298                                | 724              | 78.702   |
| Ferrara . . . . .            | 2.408                            | 23.393      | 6.200     | 70           | 56.857  | 127.948                   | 36.858                | 375            | 6.894                     | 194.574                               | 5.328            | 87.549   |
| Ravenna . . . . .            | —                                | 24.936      | 5.800     | 244          | 27.348  | 77.227                    | 21.000                | 56             | 5.107                     | 85.391                                | 935              | 78.545   |
| Forli' . . . . .             | 40                               | 25.100      | 4.650     | 391          | 7.896   | 52.384                    | 11.426                | 834            | 11.070                    | 22.752                                | 906              | 48.326   |
| EMILIA-ROMAGNA . . . . .     | 5.850                            | 124.525     | 54.950    | 12.287       | 190.244 | 680.076                   | 173.674               | 2.025          | 37.858                    | 440.653                               | 9.441            | 374.738  |
| Massa-Carrara . . . . .      | 408                              | —           | 2.379     | —            | —       | 1.916                     | 42                    | —              | —                         | 71                                    | —                | 546  |
| Lucca . . . . .              | 2.625                            | 175         | 29.881    | 40           | —       | 18.219                    | 1.216                 | 6              | 1.560                     | 907                                   | —                | 5.331  |
| Pistoia . . . . .            | 5.504                            | 1.668       | 9.590     | 30           | 836     | 14.188                    | 3.132                 | 31             | 226                       | 2.838                                 | 3.532            | 26.112   |
| Firenze . . . . .            | 3.245                            | 545         | 28.300    | 12           | 336     | 38.545                    | 10.952                | 18             | 906                       | 23.978                                | 24               | 7.772  |
| Livorno . . . . .            | 500                              | 1.035       | 300       | 164          | 1.380   | 9.288                     | 2.321                 | 153            | 45                        | 30.765                                | —                | 1.320  |
| Pisa . . . . .               | 1.260                            | 42          | 21.200    | 20           | 1.200   | 23.456                    | 3.550                 | —              | 648                       | 1.863                                 | 108              | 5.027  |
| Arezzo . . . . .             | 3.110                            | 377         | 2.000     | 26           | 6.192   | 29.492                    | 8.673                 | —              | 1.136                     | 9.649                                 | 2                | 1.981  |
| Siena . . . . .              | 160                              | —           | 1.100     | 50           | 204     | 19.404                    | 5.919                 | 20             | —                         | 2.316                                 | —                | 1.838  |
| Grosseto . . . . .           | 2.971                            | 1.686       | 1.100     | 899          | 2.112   | 21.948                    | 8.503                 | —              | 500                       | 4.222                                 | 1.375            | 6.409  |
| TOSCANA . . . . .            | 18.880                           | 5.532       | 94.760    | 1.240        | 12.060  | 176.456                   | 46.308                | 228            | 5.021                     | 76.590                                | 5.041            | 56.336   |

(a) Compresi 3.809 kg. di Diuron, 34.731 kg di Metoxuron, 38.314 kg di Nitrofen. — (b) Compresi 6.208 kg. di Anticarsolo e 9.954 kg. di Brachiazati.



TAV. 83 — Energia elettrica per uso agricolo (a)

Anni 1975 - 1976

Table with 12 columns: REGIONI, AZIENDE AGRICOLE (1975, 1976), AZIENDE DI ALLEVAMENTO COMPRESSE CACCIA-PESCA (1975, 1976), AZIENDE FORESTALI (1975, 1976), ATTIVITÀ CONNESSE CON L'AGRICOLTURA (1975, 1976), ATTIVITÀ DI RIVINIFICAZIONE, IRRIGAZIONE (CONSORZI) E MIGLIORAMENTO FONDARIO (1975, 1976), TOTALE (1975, 1976). Includes sub-sections for 'UTENZE - numero' and 'ENERGIA CONSUMATA - migliaia di Kwh'.

(a) Dati forniti dall'Ente Nazionale per l'Energia elettrica (E.N.E.L.).

TAV. 84 — Macchine agricole e motori agricoli vari (a)

Table with columns: PROVINCE, REGIONI, MACCHINE AGRICOLE - OPERATRICI SEMOVENTI (Numero: Trattorie, Mieti-trebbiatrici, Motofalciatrici, Motoaratri, Motozappatrici, Motoagricole, Altre (b), Totale; Potenza: Totale, delle trattorie), MOTORI AGRICOLI VARI (Numero, Potenza CV). Lists provinces like Torino, Verona, Novara, etc.

(a) Dati forniti dall'Ente Nazionale per l'Energia elettrica (E.N.E.L.). Situazione al 31 dicembre 1976. — (b) Autozappatrici, autotrebbiatrici, autoaratri, autoirrigatrici, derivati ed altre.



Segue Tav. 84 — Macchine agricole e motori agricoli vari (a)

| PROVINCIE<br>REGIONI | MACCHINE AGRICOLE — OPERATRICI SEMOVENTI |               |                      |                 |                |                 |               |                  |                   |                   | MOTORI AGRICOLI VARI |                  |
|----------------------|--|---------------|----------------------|-----------------|----------------|-----------------|---------------|------------------|-------------------|-------------------|----------------------|------------------|
|                      | Numero                                   |               |                      |                 |                |                 |               |                  | Potenza CV        |                   | Numero               | Potenza CV       |
|                      | Trattrici                                | Mietitrici    | Operatrici semoventi |                 |                |                 |               | Totale           | delle trattrici   |                   |                      |                  |
|                      |  |               | Motofalciatrici      | Motocoltivatori | Motozappatrici | Motocultivatori | Altre (b)     |                  |                   |                   |                      |                  |
| Perugia              | 17.166                                   | 671           | 6.327                | 3.822           | 4.055          | 558             | 1.398         | 33.917           | 1.008.427         | 784.891           | 5.332                | 43.876           |
| Terni                | 4.489                                    | 190           | 1.674                | 937             | 1.159          | 759             | 83            | 9.291            | 267.710           | 204.700           | 1.442                | 8.846            |
| <b>UMBRIA</b>        | <b>21.655</b>                            | <b>861</b>    | <b>8.001</b>         | <b>4.759</b>    | <b>5.214</b>   | <b>1.317</b>    | <b>1.481</b>  | <b>43.208</b>    | <b>1.276.137</b>  | <b>989.591</b>    | <b>6.774</b>         | <b>52.722</b>    |
| Pesaro e Urbino      | 8.136                                    | 340           | 3.716                | 2.615           | 476            | 875             | 3.256         | 19.414           | 514.308           | 375.825           | 1.910                | 12.050           |
| Ancona               | 11.379                                   | 502           | 2.559                | 2.461           | 1.447          | 285             | 539           | 19.172           | 614.395           | 490.999           | 1.916                | 14.695           |
| Macerata             | 11.819                                   | 372           | 5.608                | 2.372           | 1.502          | 54              | 457           | 22.184           | 646.688           | 508.409           | 2.096                | 22.566           |
| Ascoli Piceno        | 9.477                                    | 126           | 6.663                | 1.768           | 862            | 111             | 218           | 19.225           | 557.378           | 448.258           | 2.598                | 21.315           |
| <b>MARCHE</b>        | <b>40.811</b>                            | <b>1.340</b>  | <b>18.546</b>        | <b>9.216</b>    | <b>4.287</b>   | <b>1.325</b>    | <b>4.470</b>  | <b>79.995</b>    | <b>2.332.769</b>  | <b>1.823.491</b>  | <b>8.520</b>         | <b>70.626</b>    |
| Viterbo              | 10.259                                   | 717           | 1.263                | 3.844           | 8.692          | 2.774           | 183           | 27.732           | 664.047           | 458.029           | 3.644                | 45.834           |
| Rieti                | 3.435                                    | 96            | 1.772                | 386             | 766            | 326             | 49            | 6.830            | 194.584           | 151.689           | 433                  | 3.294            |
| Roma                 | 13.041                                   | 445           | 1.526                | 8.122           | 5.410          | 660             | 492           | 29.696           | 749.195           | 545.959           | 6.487                | 57.218           |
| Latina               | 9.818                                    | 139           | 2.780                | 6.386           | 5.157          | 116             | 443           | 24.839           | 569.113           | 420.321           | 6.871                | 85.528           |
| Frosinone            | 6.965                                    | 63            | 5.551                | 1.707           | 2.351          | 627             | 76            | 17.340           | 400.406           | 293.276           | 5.260                | 36.025           |
| <b>LAZIO</b>         | <b>43.518</b>                            | <b>1.460</b>  | <b>12.892</b>        | <b>20.445</b>   | <b>22.376</b>  | <b>4.503</b>    | <b>1.243</b>  | <b>106.437</b>   | <b>2.577.345</b>  | <b>1.869.274</b>  | <b>22.695</b>        | <b>227.899</b>   |
| L'Aquila             | 5.463                                    | 138           | 1.797                | 2.138           | 3.585          | 596             | 427           | 14.144           | 338.028           | 249.025           | 376                  | 3.516            |
| Teramo               | 5.463                                    | 90            | 3.388                | 1.538           | 2.299          | 343             | 112           | 13.233           | 357.450           | 273.538           | 2.118                | 26.022           |
| Pescara              | 4.151                                    | 26            | 2.831                | 1.615           | 486            | 585             | 214           | 9.908            | 248.962           | 182.448           | 1.412                | 15.203           |
| Chieti               | 12.157                                   | 89            | 2.439                | 4.533           | 1.942          | 4.102           | 4.633         | 29.895           | 667.451           | 487.061           | 4.509                | 27.235           |
| <b>ABRUZZI</b>       | <b>27.234</b>                            | <b>343</b>    | <b>10.455</b>        | <b>9.824</b>    | <b>8.312</b>   | <b>5.626</b>    | <b>5.386</b>  | <b>67.180</b>    | <b>1.611.891</b>  | <b>1.192.072</b>  | <b>8.415</b>         | <b>71.976</b>    |
| Isernia              | 1.403                                    | 30            | 719                  | 160             | 1.722          | 310             | 2             | 4.346            | 90.941            | 63.400            | 182                  | 955              |
| Campobasso           | 6.588                                    | 455           | 2.771                | 644             | 1.453          | 593             | 34            | 12.538           | 418.402           | 319.720           | 550                  | 5.568            |
| <b>MOLISE</b>        | <b>7.991</b>                             | <b>485</b>    | <b>3.490</b>         | <b>804</b>      | <b>3.175</b>   | <b>903</b>      | <b>36</b>     | <b>16.884</b>    | <b>509.343</b>    | <b>383.120</b>    | <b>732</b>           | <b>6.523</b>     |
| Caserta              | 10.625                                   | 144           | 2.856                | 3.449           | 4.687          | 424             | 152           | 22.337           | 621.830           | 497.905           | 11.573               | 100.766          |
| Benevento            | 7.501                                    | 61            | 2.783                | 4.505           | 4.899          | 1.679           | 419           | 21.847           | 495.542           | 340.835           | 4.814                | 28.640           |
| Napoli               | 2.533                                    | 41            | 1.63                 | 4.193           | 3.951          | 501             | 176           | 11.558           | 194.528           | 103.875           | 10.005               | 53.525           |
| Avellino             | 5.794                                    | 124           | 1.835                | 2.278           | 2.345          | 1.504           | 450           | 14.240           | 365.686           | 272.202           | 3.368                | 20.562           |
| Salerno              | 6.788                                    | 48            | 1.564                | 6.573           | 9.126          | 2.199           | 779           | 27.077           | 473.400           | 284.563           | 9.625                | 49.875           |
| <b>CAMPANIA</b>      | <b>33.151</b>                            | <b>418</b>    | <b>9.201</b>         | <b>20.998</b>   | <b>25.008</b>  | <b>6.307</b>    | <b>1.976</b>  | <b>97.059</b>    | <b>2.150.986</b>  | <b>1.499.380</b>  | <b>39.385</b>        | <b>253.368</b>   |
| Foggia               | 16.933                                   | 1.739         | 522                  | 4.658           | 4.939          | 859             | 689           | 30.339           | 1.118.197         | 832.836           | 13.865               | 175.669          |
| Bari                 | 10.094                                   | 416           | 715                  | 6.347           | 19.466         | 730             | 4.118         | 41.676           | 712.835           | 420.691           | 8.022                | 53.256           |
| Taranto              | 5.514                                    | 82            | 330                  | 4.790           | 9.097          | 979             | 1.171         | 21.963           | 370.815           | 221.555           | 6.839                | 79.961           |
| Brindisi             | 3.511                                    | 29            | 189                  | 4.734           | 10.815         | 594             | 729           | 20.601           | 291.693           | 149.142           | 8.239                | 49.178           |
| Lecce                | 3.015                                    | 103           | 381                  | 4.387           | 21.956         | 1.187           | 1.003         | 32.032           | 382.521           | 139.660           | 15.577               | 68.824           |
| <b>PUGLIA</b>        | <b>39.057</b>                            | <b>2.369</b>  | <b>2.137</b>         | <b>24.916</b>   | <b>66.273</b>  | <b>4.249</b>    | <b>7.710</b>  | <b>146.811</b>   | <b>2.876.061</b>  | <b>1.763.884</b>  | <b>52.542</b>        | <b>426.888</b>   |
| Potenza              | 6.156                                    | 480           | 779                  | 655             | 1.861          | 1.558           | 122           | 11.611           | 410.097           | 322.110           | 632                  | 4.931            |
| Matera               | 5.808                                    | 435           | 268                  | 1.767           | 1.340          | 156             | 81            | 9.855            | 351.758           | 276.657           | 2.931                | 27.240           |
| <b>BASILICATA</b>    | <b>11.964</b>                            | <b>915</b>    | <b>1.047</b>         | <b>2.422</b>    | <b>3.201</b>   | <b>1.714</b>    | <b>203</b>    | <b>21.466</b>    | <b>761.855</b>    | <b>598.767</b>    | <b>3.563</b>         | <b>32.171</b>    |
| Cosenza              | 5.052                                    | 134           | 981                  | 3.098           | 1.004          | 214             | 123           | 10.666           | 306.453           | 235.068           | 2.270                | 23.306           |
| Catanzaro            | 4.777                                    | 256           | 573                  | 4.822           | 2.325          | 473             | 404           | 13.630           | 343.469           | 236.419           | 3.499                | 32.246           |
| Reggio di Calabria   | 1.916                                    | 17            | 132                  | 1.874           | 1.140          | 91              | 169           | 5.339            | 121.277           | 82.153            | 2.246                | 22.113           |
| <b>CALABRIA</b>      | <b>11.745</b>                            | <b>407</b>    | <b>1.686</b>         | <b>9.794</b>    | <b>4.469</b>   | <b>778</b>      | <b>696</b>    | <b>29.575</b>    | <b>771.199</b>    | <b>553.640</b>    | <b>8.015</b>         | <b>77.665</b>    |
| Trapani              | 5.609                                    | 113           | 19                   | 8.472           | 4.638          | 2.605           | 97            | 21.553           | 436.079           | 214.564           | 4.137                | 41.106           |
| Palermo              | 4.389                                    | 219           | 172                  | 3.618           | 9.289          | 1.437           | 179           | 19.303           | 381.157           | 226.508           | 2.576                | 27.186           |
| Messina              | 662                                      | 3             | 88                   | 4.672           | 3.832          | 112             | 511           | 9.880            | 100.976           | 30.284            | 1.137                | 8.722            |
| Agrigento            | 5.128                                    | 260           | 218                  | 4.058           | 8.488          | 1.249           | 26            | 19.427           | 383.099           | 234.462           | 2.576                | 23.684           |
| Caltanissetta        | 1.851                                    | 161           | 227                  | 1.124           | 1.688          | 446             | 72            | 5.569            | 151.115           | 100.877           | 1.186                | 12.535           |
| Enna                 | 2.038                                    | 186           | 119                  | 1.614           | 2.354          | 176             | 19            | 6.506            | 165.081           | 112.615           | 787                  | 7.137            |
| Catania              | 3.720                                    | 240           | 96                   | 8.217           | 6.119          | 299             | 355           | 19.049           | 326.931           | 167.450           | 4.509                | 44.347           |
| Ragusa               | 2.681                                    | 37            | 546                  | 2.912           | 1.855          | 236             | 204           | 8.501            | 170.286           | 110.680           | 5.015                | 87.876           |
| Siracusa             | 2.562                                    | 50            | 417                  | 5.928           | 3.290          | 788             | 363           | 13.398           | 218.309           | 104.119           | 3.832                | 66.699           |
| <b>SICILIA</b>       | <b>28.640</b>                            | <b>1.269</b>  | <b>1.902</b>         | <b>40.615</b>   | <b>41.583</b>  | <b>7.348</b>    | <b>1.829</b>  | <b>123.186</b>   | <b>2.333.031</b>  | <b>1.301.559</b>  | <b>25.755</b>        | <b>319.292</b>   |
| Sassari              | 3.796                                    | 230           | 275                  | 2.252           | 2.046          | 141             | 154           | 8.894            | 240.261           | 179.346           | 5.204                | 34.828           |
| Nuoro                | 1.975                                    | 33            | 285                  | 1.015           | 870            | 103             | 172           | 4.453            | 124.709           | 99.824            | 1.926                | 9.084            |
| Oristano             | 471                                      | 9             | 37                   | 184             | 116            | 8               | 14            | 839              | 30.709            | 25.408            | 80                   | 822              |
| Cagliari             | 11.022                                   | 462           | 688                  | 4.178           | 1.994          | 335             | 328           | 19.007           | 632.563           | 518.434           | 6.793                | 39.943           |
| <b>SARDEGNA</b>      | <b>17.264</b>                            | <b>734</b>    | <b>1.285</b>         | <b>7.629</b>    | <b>5.026</b>   | <b>587</b>      | <b>668</b>    | <b>33.193</b>    | <b>1.028.242</b>  | <b>823.012</b>    | <b>14.003</b>        | <b>84.677</b>    |
| <b>ITALIA</b>        | <b>865.715</b>                           | <b>28.766</b> | <b>381.580</b>       | <b>285.460</b>  | <b>244.971</b> | <b>75.965</b>   | <b>88.590</b> | <b>1.971.047</b> | <b>52.059.379</b> | <b>38.546.767</b> | <b>298.500</b>       | <b>1.610.057</b> |

(a), (b) Cfr. le corrispondenti note a pagina precedente

TAV. 85 — Potenza meccanica per ettaro di superficie lavorabile (a)

Potenza disponibile in CV

| PROVINCIE<br>REGIONI    | TRATTRICI   | MOTOFALCIATRICI<br>E<br>MOTOCOLTIVATORI | ALTRE<br>MACCHINE | TOTALE      | PROVINCIE<br>REGIONI | TRATTRICI   | MOTOFALCIATRICI<br>E<br>MOTOCOLTIVATORI | ALTRE<br>MACCHINE | TOTALE      |
|-------------------------|-------------|---|-------------------|-------------|----------------------|-------------|---|-------------------|-------------|
|                         |             |   |                   |             |                      |             |   |                   |             |
| Torino                  | 5,79        | 0,81                                    | 0,67              | 7,27        | Perugia              | 3,32        | 0,50                                    | 0,63              | 4,46        |
| Vercelli                | 4,21        | 0,22                                    | 1,21              | 5,65        | Terni                | 2,28        | 0,32                                    | 0,48              | 3,08        |
| Novara                  | 3,84        | 0,68                                    | 0,93              | 5,46        | <b>UMBRIA</b>        | <b>3,04</b> | <b>0,45</b>                             | <b>0,59</b>       | <b>4,08</b> |
| Cuneo                   | 5,35        | 0,86                                    | 0,78              | 6,99        | Pesaro e Urbino      | 2,87        | 0,58                                    | 0,58              | 4,02        |
| Asti                    | 4,83        | 1,08                                    | 1,17              | 7,08        | Ancona               | 4,06        | 0,47                                    | 0,68              | 5,21        |
| Alessandria             | 5,07        | 0,59                                    | 0,64              | 6,30        | Macerata             | 3,32        | 0,56                                    | 0,49              | 4,37        |
| <b>PIEMONTE</b>         | <b>5,05</b> | <b>0,72</b>                             | <b>0,84</b>       | <b>6,61</b> | Ascoli Piceno        | 3,94        | 0,79                                    | 0,36              | 5,09        |
| <b>VALLE D'AOSTA</b>    | <b>1,03</b> | <b>1,02</b>                             | <b>1,18</b>       | <b>3,23</b> | <b>MARCHE</b>        | <b>3,52</b> | <b>0,59</b>                             | <b>0,53</b>       | <b>4,63</b> |
| Varese                  | 3,78        | 0,85                                    | 0,38              | 5,00        | Viterbo              | 1,96        | 0,23                                    | 0,85              | 3,04        |
| Como                    | 2,19        | 0,58                                    | 0,29              | 3,06        | Rieti                | 2,12        | 0,35                                    | 0,30              | 2,77        |
| Sondrio                 | 2,41        | 1,28                                    | 1,88              | 5,57        | Roma                 | 2,29        | 0,48                                    | 0,61              | 3,38        |
| Milano                  | 3,88        | 0,40                                    | 0,58              | 4,86        | Latina               | 3,60        | 0,86                                    | 1,15              | 5,61        |
| Bergamo                 | 3,03        | 0,95                                    | 0,61              | 4,58        | Frosinone            | 2,67        | 0,68                                    | 0,63              | 3,97        |
| Brescia                 | 5,21        | 0,57                                    | 0,82              | 6,60        | <b>LAZIO</b>         | <b>2,43</b> | <b>0,48</b>                             | <b>0,74</b>       | <b>3,64</b> |
| Pavia                   | 4,22        | 0,35                                    | 0,93              | 5,71        | L'Aquila             | 2,38        | 0,39                                    | 0,49              | 3,27        |
| Cremona                 | 5,13        | 0,42                                    | 0,55              | 6,10        | Teramo               | 2,84        | 0,57                                    | 0,57              | 3,98        |
| Mantova                 | 6,08        | 0,69                                    | 0,75              | 7,52        | Pescara              | 2,89        | 0,81                                    | 0,48              | 4,18        |
| <b>LOMBARDIA</b>        | <b>4,51</b> | <b>0,60</b>                             | <b>0,72</b>       | <b>5,84</b> | Chieti               | 3,49        | 0,56                                    | 0,92              | 4,98        |
| Bolzano/BZ              | 4,18        | 1,38                                    | 2,30              | 7,86        | <b>ABRUZZI</b>       | <b>2,95</b> | <b>0,56</b>                             | <b>0,66</b>       | <b>4,17</b> |
| Trento                  | 3,79        | 1,56                                    | 1,83              | 7,18        | Isernia              | 1,20        | 0,17                                    | 0,37              | 1,73        |
| <b>TRENTINO-A.A.</b>    | <b>4,01</b> | <b>1,46</b>                             | <b>2,10</b>       | <b>7,56</b> | Campobasso           | 1,80        | 0,22                                    | 0,37              | 2,39        |
| Verona                  | 6,82        | 0,90                                    | 0,91              | 8,62        | <b>MOLISE</b>        | <b>1,66</b> | <b>0,21</b>                             | <b>0,37</b>       | <b>2,24</b> |
| Vicenza                 | 5,35        | 2,20                                    | 0,54              | 8,08        | Caserta              | 3,00        | 0,44                                    | 0,92              | 4,35        |
| Belluno                 | 0,97        | 1,29                                    | 0,20              | 2,46        | Benevento            | 2,89        | 0,74                                    | 0,82              | 4,44        |
| Treviso                 | 6,35        | 1,31                                    | 0,74              | 8,40        | Napoli               | 1,65        | 0,89                                    | 1,40              | 3,94        |
| Venezia                 | 5,11        | 0,90                                    | 0,81              | 6,82        | Avellino             | 1,47        | 0,23                                    | 0,39              | 2,09        |
| Padova                  | 6,00        | 1,56                                    | 0,82              | 8,40        | Salerno              | 1,68        | 0,56                                    | 0,85              | 3,09        |
| Rovigo                  | 4,94        | 0,74                                    | 0,82              | 6,49        | <b>CAMPANIA</b>      | <b>2,14</b> | <b>0,50</b>                             | <b>0,79</b>       | <b>3,43</b> |
| <b>VENETO</b>           | <b>5,56</b> | <b>1,26</b>                             | <b>0,75</b>       | <b>7,56</b> | Foggia               | 1,81        | 0,15                                    | 0,86              | 2,81        |
| Pordenone               | 5,01        | 0,54                                    | 0,39              | 5,95        | Bari                 | 1,10        | 0,19                                    | 0,72              | 2,01        |
| Udine                   | 4,27        | 0,34                                    | 0,37              | 4,97        | Taranto              | 1,49        | 0,38                                    | 1,16              | 3,02        |
| Gorizia                 | 7,07        | 0,38                                    | 0,59              | 8,03        | Brindisi             | 0,95        | 0,28                                    | 0,94              | 2,17        |
| Trieste                 | 1,75        | 1,64                                    | 0,53              | 3,91        | Lecce                | 0,65        | 0,25                                    | 1,21              | 2,11        |
| <b>FRUILI-V. GIULIA</b> | <b>4,62</b> | <b>0,42</b>                             | <b></b>           |             |                      |             |   |                   |             |

TAV. 86 — Trattrici secondo la classe di potenza e il sistema di propulsione (a)

| PROVINCIE<br>REGIONI               | TOTALE         | PER CLASSE DI POTENZA CV |               |               |               |               |               |               |                |              | PER SISTEMA DI<br>PROPULSIONE |               |
|------------------------------------|----------------|--------------------------|---------------|---------------|---------------|---------------|---------------|---------------|----------------|--------------|-------------------------------|---------------|
|                                    |                | Fino a<br>20             | da 21<br>a 30 | da 31<br>a 40 | da 41<br>a 50 | da 51<br>a 60 | da 61<br>a 70 | da 71<br>a 80 | da 81<br>a 100 | oltre<br>100 | A<br>ruote                    | A<br>cingoli  |
| Torino . . . . .                   | 27.233         | 1.715                    | 7.145         | 4.653         | 6.077         | 2.912         | 2.649         | 1.072         | 859            | 151          | 26.848                        | 385           |
| Vercelli . . . . .                 | 10.029         | 231                      | 1.500         | 1.313         | 1.852         | 1.216         | 1.482         | 964           | 1.301          | 170          | 9.933                         | 96            |
| Novara . . . . .                   | 6.611          | 273                      | 1.186         | 975           | 1.229         | 791           | 980           | 533           | 529            | 115          | 6.544                         | 67            |
| Cuneo . . . . .                    | 33.343         | 2.080                    | 6.541         | 7.017         | 8.036         | 4.004         | 3.305         | 1.254         | 928            | 178          | 30.145                        | 3.198         |
| Asti . . . . .                     | 13.033         | 697                      | 3.566         | 3.157         | 3.108         | 1.037         | 816           | 373           | 248            | 31           | 8.755                         | 4.278         |
| Alessandria . . . . .              | 23.373         | 799                      | 6.093         | 5.935         | 4.830         | 1.936         | 1.627         | 868           | 995            | 290          | 16.298                        | 7.085         |
| <b>PIEMONTE</b> . . . . .          | <b>113.622</b> | <b>5.795</b>             | <b>26.031</b> | <b>23.050</b> | <b>25.132</b> | <b>11.896</b> | <b>10.859</b> | <b>5.064</b>  | <b>4.860</b>   | <b>935</b>   | <b>98.513</b>                 | <b>15.109</b> |
| <b>VALLE D'AOSTA</b> . . . . .     | <b>652</b>     | <b>47</b>                | <b>244</b>    | <b>135</b>    | <b>120</b>    | <b>84</b>     | <b>17</b>     | <b>2</b>      | <b>2</b>       | <b>1</b>     | <b>651</b>                    | <b>1</b>      |
| Varese . . . . .                   | 2.467          | 146                      | 515           | 456           | 504           | 324           | 281           | 118           | 116            | 7            | 2.438                         | 29            |
| Como . . . . .                     | 2.237          | 60                       | 463           | 279           | 550           | 324           | 279           | 122           | 137            | 23           | 2.223                         | 14            |
| Sondrio . . . . .                  | 1.789          | 192                      | 759           | 306           | 301           | 156           | 44            | 20            | 11             | —            | 1.786                         | 3             |
| Milano . . . . .                   | 11.734         | 262                      | 1.239         | 1.176         | 2.530         | 1.677         | 2.065         | 1.050         | 1.428          | 307          | 11.646                        | 88            |
| Bergamo . . . . .                  | 5.507          | 135                      | 715           | 677           | 1.479         | 858           | 845           | 325           | 400            | 73           | 5.475                         | 32            |
| Brescia . . . . .                  | 18.316         | 603                      | 3.928         | 2.521         | 4.267         | 1.990         | 2.405         | 1.116         | 1.292          | 194          | 18.199                        | 117           |
| Pavia . . . . .                    | 16.394         | 571                      | 2.968         | 2.951         | 3.156         | 1.779         | 2.161         | 1.058         | 1.449          | 301          | 12.759                        | 3.635         |
| Cremona . . . . .                  | 13.810         | 400                      | 3.031         | 1.366         | 2.300         | 1.313         | 2.267         | 1.117         | 1.600          | 416          | 13.736                        | 74            |
| Mantova . . . . .                  | 24.012         | 847                      | 7.135         | 3.168         | 4.219         | 1.727         | 3.336         | 1.592         | 1.667          | 321          | 23.779                        | 333           |
| <b>LOMBARDIA</b> . . . . .         | <b>96.266</b>  | <b>3.216</b>             | <b>20.753</b> | <b>12.900</b> | <b>19.306</b> | <b>10.148</b> | <b>13.683</b> | <b>6.518</b>  | <b>8.100</b>   | <b>1.642</b> | <b>91.941</b>                 | <b>4.325</b>  |
| Bolzano-Bozen . . . . .            | 10.798         | 802                      | 2.466         | 1.984         | 3.670         | 1.360         | 410           | 66            | 25             | 15           | 10.685                        | 113           |
| Trento . . . . .                   | 7.534          | 417                      | 2.301         | 1.245         | 2.375         | 819           | 287           | 71            | 18             | 1            | 7.472                         | 62            |
| <b>TRENTINO-A. ADIGE</b> . . . . . | <b>18.332</b>  | <b>1.219</b>             | <b>4.767</b>  | <b>3.229</b>  | <b>6.045</b>  | <b>2.179</b>  | <b>697</b>    | <b>137</b>    | <b>43</b>      | <b>16</b>    | <b>18.157</b>                 | <b>175</b>    |
| Verona . . . . .                   | 27.496         | 1.260                    | 7.534         | 5.061         | 6.642         | 2.353         | 2.534         | 1.007         | 913            | 192          | 26.539                        | 957           |
| Vicenza . . . . .                  | 16.325         | 759                      | 5.182         | 3.694         | 3.438         | 1.477         | 941           | 455           | 330            | 49           | 14.983                        | 1.342         |
| Belluno . . . . .                  | 1.466          | 103                      | 524           | 361           | 337           | 136           | 65            | 28            | 11             | 1            | 1.456                         | 10            |
| Treviso . . . . .                  | 28.152         | 2.556                    | 10.426        | 5.392         | 5.098         | 1.929         | 1.432         | 627           | 551            | 141          | 27.795                        | 357           |
| Venezia . . . . .                  | 14.849         | 1.057                    | 3.674         | 2.273         | 3.217         | 1.479         | 1.388         | 730           | 812            | 219          | 14.177                        | 672           |
| Padova . . . . .                   | 23.150         | 1.591                    | 7.649         | 3.695         | 4.589         | 1.701         | 2.008         | 855           | 893            | 169          | 22.621                        | 529           |
| Rovigo . . . . .                   | 13.107         | 563                      | 3.201         | 2.007         | 2.624         | 1.259         | 1.524         | 950           | 838            | 141          | 12.404                        | 703           |
| <b>VENETO</b> . . . . .            | <b>124.545</b> | <b>7.889</b>             | <b>38.190</b> | <b>22.383</b> | <b>25.945</b> | <b>10.334</b> | <b>9.892</b>  | <b>4.652</b>  | <b>4.348</b>   | <b>912</b>   | <b>119.975</b>                | <b>4.570</b>  |
| Pordenone . . . . .                | 10.869         | 569                      | 3.913         | 1.965         | 2.085         | 827           | 714           | 375           | 345            | 76           | 10.736                        | 133           |
| Udine . . . . .                    | 17.004         | 928                      | 4.562         | 2.652         | 4.487         | 1.485         | 1.400         | 650           | 688            | 152          | 16.626                        | 378           |
| Gorizia . . . . .                  | 2.669          | 109                      | 756           | 501           | 731           | 232           | 190           | 72            | 65             | 13           | 2.447                         | 222           |
| Trieste . . . . .                  | 244            | 30                       | 109           | 58            | 31            | 14            | 1             | —             | —              | —            | 230                           | 14            |
| <b>FRIULI-V. GIULIA</b> . . . . .  | <b>30.786</b>  | <b>1.636</b>             | <b>9.340</b>  | <b>5.176</b>  | <b>7.334</b>  | <b>2.558</b>  | <b>2.305</b>  | <b>1.098</b>  | <b>1.098</b>   | <b>241</b>   | <b>30.039</b>                 | <b>747</b>    |
| Imperia . . . . .                  | 271            | 28                       | 133           | 65            | 26            | 13            | 2             | 2             | 1              | 1            | 125                           | 146           |
| Savona . . . . .                   | 1.267          | 121                      | 419           | 267           | 217           | 163           | 52            | 22            | 6              | —            | 1.081                         | 186           |
| Genova . . . . .                   | 293            | 30                       | 122           | 69            | 40            | 22            | 6             | 2             | 2              | —            | 211                           | 82            |
| La Spezia . . . . .                | 677            | 157                      | 254           | 115           | 85            | 40            | 21            | —             | 5              | —            | 630                           | 47            |
| <b>LIGURIA</b> . . . . .           | <b>2.508</b>   | <b>336</b>               | <b>928</b>    | <b>516</b>    | <b>368</b>    | <b>238</b>    | <b>81</b>     | <b>26</b>     | <b>14</b>      | <b>1</b>     | <b>2.047</b>                  | <b>461</b>    |
| Piacenza . . . . .                 | 16.981         | 736                      | 3.840         | 3.637         | 3.697         | 2.256         | 1.326         | 720           | 607            | 162          | 10.798                        | 6.183         |
| Parma . . . . .                    | 17.604         | 913                      | 5.173         | 3.317         | 3.388         | 2.151         | 1.383         | 632           | 548            | 99           | 12.796                        | 4.808         |
| Reggio nell'Emilia . . . . .       | 15.935         | 1.750                    | 5.064         | 2.408         | 2.738         | 1.468         | 1.305         | 570           | 497            | 135          | 14.091                        | 1.844         |
| Modena . . . . .                   | 18.041         | 1.048                    | 4.806         | 2.870         | 3.948         | 2.202         | 1.653         | 845           | 538            | 131          | 15.107                        | 2.934         |
| Bologna . . . . .                  | 22.997         | 1.441                    | 6.249         | 3.759         | 5.027         | 3.347         | 1.658         | 875           | 417            | 224          | 16.947                        | 6.050         |
| Ferrara . . . . .                  | 18.148         | 771                      | 3.281         | 2.863         | 4.639         | 2.488         | 2.055         | 1.183         | 683            | 185          | 15.891                        | 2.257         |
| Ravenna . . . . .                  | 18.912         | 754                      | 4.165         | 3.805         | 4.539         | 3.346         | 1.427         | 519           | 237            | 120          | 13.116                        | 5.796         |
| Forlì . . . . .                    | 13.664         | 433                      | 2.437         | 2.969         | 2.848         | 3.566         | 827           | 368           | 127            | 89           | 5.247                         | 8.417         |
| <b>EMILIA-ROMAGNA</b> . . . . .    | <b>142.282</b> | <b>7.846</b>             | <b>35.015</b> | <b>25.628</b> | <b>30.824</b> | <b>20.824</b> | <b>11.634</b> | <b>5.712</b>  | <b>3.654</b>   | <b>1.145</b> | <b>103.993</b>                | <b>38.289</b> |
| Massa-Carrara . . . . .            | 799            | 100                      | 347           | 147           | 121           | 56            | 19            | 3             | 4              | 2            | 721                           | 78            |
| Lucca . . . . .                    | 1.981          | 174                      | 600           | 250           | 470           | 215           | 173           | 50            | 39             | 10           | 1.841                         | 140           |
| Pistoia . . . . .                  | 2.370          | 238                      | 790           | 377           | 444           | 233           | 164           | 57            | 56             | 11           | 2.030                         | 340           |
| Firenze . . . . .                  | 9.723          | 459                      | 1.576         | 2.233         | 2.256         | 2.038         | 632           | 280           | 147            | 102          | 4.403                         | 5.320         |
| Livorno . . . . .                  | 3.535          | 215                      | 709           | 538           | 961           | 567           | 305           | 119           | 98             | 23           | 2.503                         | 1.032         |
| Pisa . . . . .                     | 7.204          | 428                      | 1.393         | 1.421         | 1.619         | 1.200         | 578           | 317           | 203            | 45           | 4.692                         | 2.512         |
| Arezzo . . . . .                   | 9.100          | 672                      | 2.074         | 1.606         | 2.126         | 1.459         | 676           | 262           | 158            | 67           | 7.038                         | 2.062         |
| Sienna . . . . .                   | 8.950          | 196                      | 902           | 1.576         | 2.388         | 2.404         | 1.576         | 747           | 175            | 84           | 3.947                         | 5.003         |
| Grosseto . . . . .                 | 10.030         | 369                      | 1.163         | 1.937         | 2.521         | 2.349         | 915           | 558           | 173            | 45           | 5.714                         | 4.316         |
| <b>TOSCANA</b> . . . . .           | <b>53.692</b>  | <b>2.851</b>             | <b>9.554</b>  | <b>10.085</b> | <b>12.906</b> | <b>10.521</b> | <b>4.209</b>  | <b>2.124</b>  | <b>1.053</b>   | <b>389</b>   | <b>32.889</b>                 | <b>20.803</b> |

(a) Dati forniti dall'Ente Assistenziale «Utenti Motori Agricoli» (U.M.A.). Situazione al 31 dicembre 1976.

Seque Tav. 86 — Trattrici secondo la classe di potenza e il sistema di propulsione (a)

| PROVINCIE<br>REGIONI      | TOTALE        | PER CLASSE DI POTENZA CV |               |               |               |               |               |               |                |              | PER SISTEMA DI<br>PROPULSIONE |               |
|---------------------------|---------------|--------------------------|---------------|---------------|---------------|---------------|---------------|---------------|----------------|--------------|-------------------------------|---------------|
|                           |               | Fino a<br>20             | da 21<br>a 30 | da 31<br>a 40 | da 41<br>a 50 | da 51<br>a 60 | da 61<br>a 70 | da 71<br>a 80 | da 81<br>a 100 | oltre<br>100 | A<br>ruote                    | A<br>cingoli  |
| Perugia . . . . .         | 17.166        | 646                      | 2.902         | 3.421         | 4.211         | 3.255         | 1.544         | 692           | 377            | 118          | 9.808                         | 7.358         |
| Terni . . . . .           | 4.489         | 150                      | 628           | 924           | 1.291         | 885           | 379           | 132           | 75             | 25           | 2.471                         | 2.018         |
| <b>UMBRIA</b> . . . . .   | <b>21.655</b> | <b>796</b>               | <b>3.530</b>  | <b>4.345</b>  | <b>5.502</b>  | <b>4.140</b>  | <b>1.923</b>  | <b>824</b>    | <b>452</b>     | <b>143</b>   | <b>12.279</b>                 | <b>9.376</b>  |
| Pesaro e Urbino . . . . . | 8.136         | 326                      | 872           | 1.688         | 2.070         | 2.331         | 435           | 305           | 80             | 29           | 2.236                         | 5.900         |
| Ancona . . . . .          | 11.379        | 240                      | 1.665         | 3.859         | 2.689         | 1.926         | 486           | 283           | 183            | 48           | 3.000                         | 8.379         |
| Macerata . . . . .        | 11.819        | 143                      | 1.710         | 4.065         | 3.057         | 1.807         | 496           | 321           | 182            | 38           | 2.916                         | 8.903         |
| Ascoli Piceno . . . . .   | 9.477         | 110                      | 695           | 1.992         | 3.142         | 2.644         | 528           | 240           | 98             | 28           | 3.314                         | 6.163         |
| <b>MARCHE</b> . . . . .   | <b>40.811</b> | <b>819</b>               | <b>4.942</b>  | <b>11.604</b> | <b>10.958</b> | <b>8.708</b>  | <b>1.945</b>  | <b>1.149</b>  | <b>543</b>     | <b>143</b>   | <b>11.466</b>                 | <b>29.345</b> |
| Viterbo . . . . .         | 10.259        | 882                      | 2.232         | 1.631         | 1.873         | 1.988         | 728           | 641           | 172            | 112          | 6.278                         | 3.981         |
| Rieti . . . . .           | 3.435         | 170                      | 665           | 535           | 919           | 717           | 296           | 86            | 41             | 6            | 2.575                         | 860           |
| Roma . . . . .            | 13.041        | 784                      | 3.260         | 2.938         | 2.638         | 2.021         | 695           | 470           | 135            | 100          | 7.733                         | 5.308         |
| Latina . . . . .          | 9.818         | 343                      | 2.168         | 2.005         | 2.698         | 1.631         | 586           | 244           | 119            | 24           | 6.818                         | 3.000         |
| Frosinone . . . . .       | 6.965         | 360                      | 1.760         | 1.291         | 1.497         | 1.281         | 588           | 141           | 35             | 12           | 5.140                         | 1.825         |
| <b>LAZIO</b> . . . . .    | <b>43.518</b> | <b>2.539</b>             | <b>10.085</b> | <b>8.400</b>  | <b>9.625</b>  | <b>7.638</b>  | <b>2.893</b>  | <b>1.582</b>  | <b>502</b>     | <b>254</b>   | <b>28.544</b>                 | <b>14.974</b> |
| L'Aquila . . . . .        | 5.463         | 171                      | 1.399         | 862           | 1.121         | 628           | 760           | 271           | 241            | 10           | 5.223                         | 240           |
| Teramo . . . . .          | 5.463         | 113                      | 480           | 737           | 1.420         | 1.894         | 460           | 220           | 127            | 12           | 2.202                         | 3.261         |
| Pescara . . . . .         | 4.151         | 163                      | 595           | 958           | 1.204         | 982           | 189           | 60            | 17             | 13           | 1.318                         | 2.833         |
| Chieti . . . . .          | 12.157        | 488                      | 2.943         | 3.316         | 3.298         | 1.632         | 290           | 110           | 33             | 47           | 6.119                         | 6.038         |
| <b>ABRUZZI</b> . . . . .  | <b>27.834</b> | <b>935</b>               | <b>5.417</b>  | <b>5.873</b>  | <b>7.043</b>  | <b>5.136</b>  | <b>1.669</b>  | <b>661</b>    | <b>418</b>     | <b>82</b>    | <b>14.862</b>                 | <b>12.372</b> |
| Isernia . . . . .         | 1.403         | 25                       | 217           | 327           | 386           | 258           | 140           | 32            | 15             | 3            | 940                           | 463           |
| Campobasso . . . . .      | 6.588         | 134                      | 519           | 1.255         | 1.787         | 1.929         | 606           | 289           | 51             | 19           | 2.592                         | 3.996         |
| <b>MOLISE</b> . . . . .   | <b>7.991</b>  | <b>159</b>               | <b>736</b>    | <b>1.582</b>  | <b>2.173</b>  | <b>2.187</b>  | <b>745</b>    | <b>321</b>    | <b>66</b>      | <b>22</b>    | <b>3.532</b>                  | <b>4.459</b>  |
| Caserta . . . . .         | 10.625        | 241                      | 1.724         | 1.202         | 3.940         | 1.716         | 1.340         | 284           | 157            | 21           | 9.957                         | 668           |
| Benevento . . . . .       | 7.501         | 271                      | 1.134         | 1.284         | 2.116         | 1.830         | 690           | 122           | 42             | 12           | 3.907                         | 3.594         |
| Napoli . . . . .          | 2.533         | 129                      | 780           | 375           | 662           | 313           | 196           | 49            | 26             | 3            | 2.505                         | 28            |
| Avellino . . . . .        | 5.704         | 265                      | 801           | 868           | 1.222         | 1.425         | 738           | 279           | 99             | 7            | 3.618                         | 2.086         |
| Salerno . . . . .         | 6.788         | 376                      | 1.628         | 1.290         | 1.855         | 996           | 414           | 150           | 54             | 25           | 4.211                         | 2.577         |
| <b>CAMPANIA</b> . . . . . | <b>33.151</b> | <b>1.282</b>             | <b>6.067</b>  | <b>5.019</b>  | <b>9.795</b>  | <b>6.280</b>  | <b>3.378</b>  | <             |                |              |                               |               |

TAV. 87 — Rimorchi agricoli (a)

Numero

| PROVINCIE<br>REGIONI         | P E S O     |            | TOTALE | PROVINCIE<br>REGIONI         | P E S O     |            | TOTALE  |
|------------------------------|-------------|------------|--------|------------------------------|-------------|------------|---------|
|                              | Fino a 15 q | Oltre 15 q |        |                              | Fino a 15 q | Oltre 15 q |         |
| Torino . . . . .             | 7.111       | 13.641     | 20.752 | Perugia . . . . .            | 968         | 5.241      | 6.209   |
| Vercelli . . . . .           | 3.681       | 4.990      | 8.671  | Terni . . . . .              | 416         | 1.278      | 1.694   |
| Novara . . . . .             | 1.189       | 3.052      | 4.241  | UMBRIA . . . . .             | 1.384       | 6.519      | 7.903   |
| Cuneo . . . . .              | 3.991       | 16.129     | 20.120 | Pesaro e Urbino . . . . .    | 429         | 585        | 1.014   |
| Asti . . . . .               | 4.099       | 4.603      | 8.702  | Ancona . . . . .             | 754         | 486        | 1.240   |
| Alessandria . . . . .        | 3.880       | 7.365      | 11.245 | Macerata . . . . .           | 1.145       | 306        | 1.451   |
| PIEMONTE . . . . .           | 23.951      | 49.780     | 73.731 | Ascoli Piceno . . . . .      | 1.388       | 681        | 2.069   |
| VALLE D'AOSTA . . . . .      | 429         | 184        | 613    | MARCHE . . . . .             | 3.716       | 2.058      | 5.774   |
| Varese . . . . .             | 346         | 1.694      | 2.040  | Viterbo . . . . .            | 1.631       | 2.152      | 3.783   |
| Como . . . . .               | 182         | 2.234      | 2.416  | Rieti . . . . .              | 552         | 1.318      | 1.870   |
| Sondrio . . . . .            | 1.007       | 648        | 1.655  | Roma . . . . .               | 669         | 1.985      | 2.654   |
| Milano . . . . .             | 340         | 5.293      | 5.633  | Latina . . . . .             | 405         | 1.275      | 1.680   |
| Bergamo . . . . .            | 458         | 2.834      | 3.292  | Frosinone . . . . .          | 1.081       | 2.073      | 3.154   |
| Brescia . . . . .            | 459         | 5.652      | 6.111  | LAZIO . . . . .              | 4.338       | 8.803      | 13.141  |
| Pavia . . . . .              | 487         | 4.350      | 4.837  | L'Aquila . . . . .           | 518         | 3.216      | 3.734   |
| Cremona . . . . .            | 1.235       | 5.805      | 7.040  | Teramo . . . . .             | 827         | 725        | 1.552   |
| Manitova . . . . .           | 1.623       | 7.910      | 9.533  | Pescara . . . . .            | 757         | 318        | 1.075   |
| LOMBARDIA . . . . .          | 6.137       | 36.420     | 42.557 | Chieti . . . . .             | 3.908       | 1.199      | 5.107   |
| Bolzano-Rosen . . . . .      | 8.872       | 11.457     | 20.329 | ABRUZZI . . . . .            | 6.010       | 5.458      | 11.468  |
| Trento . . . . .             | 4.422       | 5.550      | 9.972  | Isernia . . . . .            | 90          | 591        | 681     |
| TRENTINO-A. ADIGE . . . . .  | 13.294      | 17.007     | 30.301 | Campobasso . . . . .         | 753         | 1.403      | 2.156   |
| Verona . . . . .             | 3.768       | 12.575     | 16.343 | MOLISE . . . . .             | 843         | 1.994      | 2.837   |
| Vicenza . . . . .            | 2.680       | 6.118      | 8.798  | Caserta . . . . .            | 1.071       | 3.927      | 4.998   |
| Belluno . . . . .            | 185         | 1.139      | 1.324  | Benevento . . . . .          | 549         | 1.778      | 2.327   |
| Treviso . . . . .            | 6.882       | 11.429     | 18.311 | Napoli . . . . .             | 87          | 841        | 928     |
| Venezia . . . . .            | 1.033       | 6.162      | 7.195  | Avellino . . . . .           | 715         | 2.280      | 2.995   |
| Padova . . . . .             | 2.063       | 8.132      | 10.195 | Salerno . . . . .            | 402         | 1.664      | 2.066   |
| Rovigo . . . . .             | 992         | 7.806      | 8.798  | CAMPANIA . . . . .           | 2.824       | 10.490     | 13.314  |
| VENETO . . . . .             | 17.603      | 53.361     | 70.964 | Foggia . . . . .             | 704         | 4.591      | 5.295   |
| Pordenone . . . . .          | 1.116       | 6.654      | 7.800  | Bari . . . . .               | 889         | 4.406      | 5.295   |
| Udine . . . . .              | 3.236       | 8.459      | 11.695 | Taranto . . . . .            | 260         | 1.634      | 1.894   |
| Gorizia . . . . .            | 658         | 1.211      | 1.869  | Brindisi . . . . .           | 180         | 1.335      | 1.515   |
| Trieste . . . . .            | 68          | 74         | 142    | Lecce . . . . .              | 114         | 1.262      | 1.376   |
| FRIULI-V. GIULIA . . . . .   | 5.078       | 16.428     | 21.506 | PUGLIA . . . . .             | 2.147       | 13.228     | 15.375  |
| Imperia . . . . .            | 39          | 24         | 63     | Potenza . . . . .            | 424         | 1.961      | 2.385   |
| Savona . . . . .             | 311         | 137        | 448    | Matera . . . . .             | 283         | 1.450      | 1.733   |
| Genova . . . . .             | 64          | 34         | 98     | BASILICATA . . . . .         | 707         | 3.411      | 4.118   |
| La Spezia . . . . .          | 204         | 101        | 305    | Cosenza . . . . .            | 334         | 1.890      | 2.224   |
| LIGURIA . . . . .            | 618         | 296        | 914    | Catanzaro . . . . .          | 266         | 1.766      | 2.032   |
| Piacenza . . . . .           | 887         | 5.202      | 6.089  | Reggio di Calabria . . . . . | 70          | 397        | 467     |
| Parma . . . . .              | 939         | 4.246      | 5.185  | CALABRIA . . . . .           | 670         | 4.053      | 4.723   |
| Reggio nell'Emilia . . . . . | 6.357       | 4.308      | 10.665 | Trapani . . . . .            | 476         | 1.428      | 1.904   |
| Modena . . . . .             | 4.395       | 3.908      | 8.303  | Palermo . . . . .            | 244         | 1.290      | 1.534   |
| Bologna . . . . .            | 2.862       | 2.850      | 5.742  | Messina . . . . .            | 13          | 44         | 57      |
| Ferrara . . . . .            | 1.866       | 6.337      | 8.253  | Agrigento . . . . .          | 389         | 1.625      | 2.014   |
| Ravenna . . . . .            | 5.126       | 5.069      | 10.195 | Caltanissetta . . . . .      | 142         | 487        | 629     |
| Forlì . . . . .              | 919         | 1.051      | 1.970  | Enna . . . . .               | 34          | 419        | 453     |
| EMILIA-ROMAGNA . . . . .     | 23.351      | 33.001     | 56.352 | Catania . . . . .            | 117         | 601        | 718     |
| Massa Carrara . . . . .      | 313         | 147        | 460    | Ragusa . . . . .             | 343         | 824        | 1.167   |
| Lucca . . . . .              | 280         | 766        | 1.046  | Siracusa . . . . .           | 133         | 545        | 678     |
| Pistoia . . . . .            | 463         | 698        | 1.161  | SICILIA . . . . .            | 1.891       | 7.263      | 9.154   |
| Firenze . . . . .            | 787         | 2.327      | 3.114  | Sassari . . . . .            | 301         | 1.783      | 2.084   |
| Livorno . . . . .            | 373         | 990        | 1.363  | Nuoro . . . . .              | 125         | 898        | 1.023   |
| Pisa . . . . .               | 625         | 1.578      | 2.203  | Oristano . . . . .           | 35          | 107        | 142     |
| Arezzo . . . . .             | 1.394       | 3.671      | 5.065  | Cagliari . . . . .           | 294         | 4.493      | 4.787   |
| Siena . . . . .              | 386         | 2.768      | 3.148  | SARDEGNA . . . . .           | 755         | 7.281      | 8.036   |
| Grosseto . . . . .           | 1.047       | 2.731      | 3.778  | ITALIA . . . . .             | 121.408     | 292.711    | 414.119 |
| TOSCANA . . . . .            | 5.662       | 15.676     | 21.338 |                              |             |            |         |

PARTE QUINTA  
PREZZI - CONTO ECONOMICO DELL'AGRICOLTURA  
CREDITO AGRARIO

TAV. 88 — Prezzi dei principali prodotti vegetali venduti dagli agricoltori

Lire per quintale, salvo diversa indicazione

| PRODOTTI<br>PIAZZE E QUALITÀ         | 1973   | 1974   | 1975   | 1976   | PRODOTTI<br>PIAZZE E QUALITÀ         | 1973   | 1974   | 1975   | 1976   |
|--------------------------------------|--------|--------|--------|--------|--------------------------------------|--------|--------|--------|--------|
| <b>CEREALI</b>                       |        |        |        |        | <b>Segue CEREALI</b>                 |        |        |        |        |
| <b>FRUMENTO</b>                      |        |        |        |        | <b>SEGALE</b>                        |        |        |        |        |
| <i>Tenero</i>                        |        |        |        |        | Alessandria . . . . .                |        |        |        |        |
| Torino, naz. comune . . . . .        | 8.666  | 10.509 | 10.916 | 14.725 | Milano . . . . .                     | 7.321  | 8.700  | —      | 12.913 |
| Cuneo . . . . .                      | 8.461  | 10.174 | 10.720 | 14.440 | Bozano, nostrano . . . . .           | 7.968  | 9.717  | 11.509 | 13.733 |
| Alessandria . . . . .                | 8.560  | 10.219 | 10.799 | 14.760 | Avellino, comune . . . . .           | 6.500  | 11.417 | 11.600 | 16.063 |
| Milano . . . . .                     | 8.285  | 10.123 | 10.743 | 14.560 | Cosenza . . . . .                    | 7.667  | 11.688 | 11.838 | 14.696 |
| Brescia, buono mercantile . . . . .  | 8.286  | 10.003 | 10.586 | 14.255 | <b>GRZO VESTITO</b>                  |        |        |        |        |
| Pavia . . . . .                      | 8.639  | 10.381 | 10.606 | 14.430 | <i>Beizano, nostrano . . . . .</i>   |        |        |        |        |
| Cremona, fino . . . . .              | 8.486  | 10.210 | 10.729 | 14.500 | 8.033                                | 14.175 | 11.644 | —      |        |
| Mantova . . . . .                    | 8.227  | 10.069 | 10.899 | 14.740 | <i>Udine, nostrano . . . . .</i>     |        |        |        |        |
| Verona . . . . .                     | 8.304  | 10.118 | 10.703 | 14.340 | 8.133                                | 10.083 | 10.629 | 13.142 |        |
| Padova, buono mercantile . . . . .   | 8.426  | 10.129 | 10.840 | 14.643 | <i>Grosseto . . . . .</i>            |        |        |        |        |
| Rovigo, buono mercantile . . . . .   | 8.285  | 9.960  | 10.597 | 14.275 | 7.519                                | 9.917  | 10.405 | 12.746 |        |
| Piacenza, buono mercantile . . . . . | 8.298  | 9.987  | 10.608 | 14.310 | <i>Pesaro . . . . .</i>              |        |        |        |        |
| Parma . . . . .                      | 8.401  | 10.197 | 10.644 | 14.400 | 7.467                                | 10.488 | 10.725 | 13.046 |        |
| Bologna, buono mercantile . . . . .  | 8.501  | 10.153 | 10.946 | 15.010 | <i>Foggia . . . . .</i>              |        |        |        |        |
| Ferrara . . . . .                    | 8.658  | 10.324 | 11.042 | 14.840 | 8.585                                | 10.564 | 10.943 | 13.460 |        |
| Ravenna . . . . .                    | 8.731  | 10.430 | 11.360 | 14.970 | <i>Matera, nostrano . . . . .</i>    |        |        |        |        |
| Forlì, fino . . . . .                | 8.703  | 10.215 | 11.001 | 14.920 | 7.933                                | 9.167  | —      | 12.942 |        |
| Firenze . . . . .                    | 8.596  | 10.248 | 10.968 | 14.620 | <i>Enna . . . . .</i>                |        |        |        |        |
| Pisa . . . . .                       | 8.513  | 10.236 | 10.915 | 14.589 | 8.308                                | 11.083 | 12.188 | 12.750 |        |
| Arezzo . . . . .                     | 8.898  | 10.234 | 10.917 | 14.696 | <i>Sassari . . . . .</i>             |        |        |        |        |
| Sienna . . . . .                     | 8.445  | 10.107 | 10.882 | 14.430 | 10.500                               | 11.500 | 11.864 | 13.917 |        |
| Perugia . . . . .                    | 8.527  | 10.275 | 11.001 | 14.610 | <b>AVENA</b>                         |        |        |        |        |
| Pesaro . . . . .                     | 8.421  | 10.033 | 10.683 | 14.540 | <i>Pavia, comune . . . . .</i>       |        |        |        |        |
| Ancona . . . . .                     | 8.587  | 10.004 | 10.888 | 14.604 | 8.008                                | 10.498 | 10.787 | 13.114 |        |
| Macerata, buono mercantile . . . . . | 8.524  | 10.019 | 10.817 | 14.640 | <i>Stena . . . . .</i>               |        |        |        |        |
| Viterbo . . . . .                    | 8.657  | 10.121 | 10.971 | 14.550 | 6.876                                | —      | 9.010  | 11.835 |        |
| Roma . . . . .                       | 8.661  | 10.284 | 11.106 | 14.650 | <i>Grosseto, maremmana . . . . .</i> |        |        |        |        |
| Frosinone . . . . .                  | 9.064  | 10.733 | 11.358 | 15.073 | 8.157                                | 10.125 | 9.805  | 12.402 |        |
| Teramo, siccuro e tenero . . . . .   | 8.833  | 10.254 | 11.083 | 14.965 | <i>Viterbo . . . . .</i>             |        |        |        |        |
| Pescara, buono mercantile . . . . .  | 9.099  | 10.423 | 11.186 | 15.112 | 7.475                                | 10.250 | 9.042  | 12.333 |        |
| Campobasso . . . . .                 | 9.291  | 10.768 | 11.405 | 15.042 | <i>Roma . . . . .</i>                |        |        |        |        |
| Avellino . . . . .                   | 8.891  | 10.763 | 11.096 | 14.104 | 8.159                                | 10.497 | 9.575  | 13.025 |        |
| Foggia, nazionale . . . . .          | 8.981  | 10.857 | 11.299 | 14.712 | <i>Caldopasso . . . . .</i>          |        |        |        |        |
| Bari . . . . .                       | —      | 11.092 | 11.550 | —      | 11.140                               | 11.790 | 9.000  | 13.355 |        |
| <i>Duro (a)</i>                      |        |        |        |        | <i>Foggia . . . . .</i>              |        |        |        |        |
| Ghetti . . . . .                     | 10.813 | 16.700 | 16.776 | 18.058 | 8.655                                | 10.966 | 9.250  | 12.547 |        |
| Foggia . . . . .                     | 11.315 | 17.461 | 16.891 | 18.559 | <i>Bari . . . . .</i>                |        |        |        |        |
| Bari, Cappelli, fino . . . . .       | 10.570 | 18.420 | 16.938 | 19.088 | 9.763                                | 11.757 | 10.067 | 13.421 |        |
| Matera, Cappelli . . . . .           | 9.963  | 18.000 | 16.580 | 18.550 | <i>Taranto . . . . .</i>             |        |        |        |        |
| Catanzaro . . . . .                  | 10.148 | 17.221 | 16.589 | 17.875 | 7.733                                | 11.458 | 10.542 | 11.392 |        |
| Palermo . . . . .                    | 11.467 | 17.658 | 16.931 | 18.393 | <i>Potenza . . . . .</i>             |        |        |        |        |
| Calanissetta . . . . .               | 11.263 | 16.758 | 16.542 | 18.950 | 7.843                                | 9.550  | 9.725  | 11.688 |        |
| Enna . . . . .                       | 10.854 | 16.625 | 16.638 | 17.242 | <i>Matera . . . . .</i>              |        |        |        |        |
| Catania, rosso . . . . .             | 11.612 | 18.022 | 17.625 | 19.304 | 8.871                                | 11.250 | 9.217  | 12.917 |        |
| Cagliari . . . . .                   | 10.514 | 16.559 | 15.454 | 17.118 | <i>Trapani . . . . .</i>             |        |        |        |        |
|                                      |        |        |        |        | <i>Sassari . . . . .</i>             |        |        |        |        |
|                                      |        |        |        |        | <i>Cagliari . . . . .</i>            |        |        |        |        |
|                                      |        |        |        |        | <i>Verelli . . . . .</i>             |        |        |        |        |
|                                      |        |        |        |        | <i>Novara . . . . .</i>              |        |        |        |        |
|                                      |        |        |        |        | <i>Milano . . . . .</i>              |        |        |        |        |
|                                      |        |        |        |        | <b>MISCE</b>                         |        |        |        |        |
|                                      |        |        |        |        | <i>Comune, originario</i>            |        |        |        |        |
|                                      |        |        |        |        | Verelli . . . . .                    |        |        |        |        |
|                                      |        |        |        |        | Novara . . . . .                     |        |        |        |        |
|                                      |        |        |        |        | Milano . . . . .                     |        |        |        |        |

(\*) Prezzi rilevati dagli Uffici provinciali di Statistica presso le Camere di Commercio, Industria, Artigianato e Agricoltura secondo norme impartite dall'Istituto Centrale di Statistica. Le condizioni di vendita (luogo di consegna della merce, imballaggio, ecc.) identici per uno stesso mercato nel corso del tempo, possono essere diverse da mercato a mercato; tali diversità e le differenze delle caratteristiche dei prodotti (varietà, qualità, ecc.) possono spiegare il divario dei prezzi della stessa merce nei vari mercati considerati. — (a) Prezzi al netto delle sovvenzioni statali previste dagli accordi comunitari.

## Segue Tav. 88 — Prezzi dei principali prodotti vegetali venduti dagli agricoltori

Lire per quintale salvo diversa indicazione

| PRODOTTI<br>PIAZZE E QUALITÀ                               | 1973   | 1974   | 1975   | 1976   | PRODOTTI<br>PIAZZE E QUALITÀ   | 1973   | 1974   | 1975   | 1976   |
|--|--------|--------|--------|--------|--|--------|--------|--------|--------|
| <b>Segue CEREALI</b>                                       |        |        |        |        | <b>Segue LEGUMI SECCHI</b>   |        |        |        |        |
| <b>Segue RIZIONE</b>                                       |        |        |        |        | <b>LENTICCHIE</b>  |        |        |        |        |
| <i>Semifino</i>  |        |        |        |        | L'Aquila, <i>piccole di montagna</i> . . . . . 34.917 49.820 50.838 61.667 |        |        |        |        |
| Vercelli, Maratelli . . . . .                              | 12.390 | 13.027 | 16.295 | 20.308 | Bari, <i>comuni</i> . . . . .  | 29.850 | 55.967 | 43.592 | 42.733 |
| Milano, Maratelli . . . . .                                | 13.225 | 12.904 | 16.070 | 20.103 | Caltanissetta, <i>comuni</i> . . . . .                                     | 27.292 | 45.036 | 46.134 | 50.364 |
| <i>Fino</i>  |        |        |        |        | Cagliari, <i>Sardegna</i> . . . . . 28.000 53.350 43.650                   |        |        |        |        |
| Vercelli, Rizzotto . . . . .                               | 12.854 | 13.303 | 16.477 | 21.659 | <b>LUPINI</b>  |        |        |        |        |
| Milano, Rizzotto . . . . .                                 | 12.930 | 12.812 | 15.345 | 23.981 | Frosinone . . . . .  | 22.125 | 34.446 | 51.000 | 51.000 |
| Ferrara, R.B. 265 . . . . .                                | 12.701 | 12.887 | 13.940 | 22.950 | Bari . . . . .   | 28.048 | 52.500 | 43.900 | 31.000 |
| <b>GRANOTURCO</b>  |        |        |        |        | <b>PATATE E ORTAGGI</b>  |        |        |        |        |
| <i>Torino</i> . . . . . 7.184 9.650 10.521 13.528          |        |        |        |        | <b>PATATE</b>  |        |        |        |        |
| Cuneo, <i>ibrido</i> . . . . .                             | 7.088  | 9.612  | 10.400 | 13.300 | Torino, <i>comuni</i> . . . . .  | 6.563  | 8.435  | 8.744  | 22.384 |
| Milano, <i>giallo nazionale</i> . . . . .                  | 7.233  | 9.730  | 10.637 | 13.611 | Cuneo, <i>di massa</i> . . . . .   | 9.933  | 10.100 | 11.117 | 25.675 |
| Brescia, <i>ibrido</i> . . . . .                           | 7.250  | 9.663  | 10.585 | 13.489 | Bolzano-Bozen, <i>Majestic</i> . . . . .                                   | 6.500  | 7.928  | 11.688 | 34.250 |
| Pavia, <i>buono mercantile</i> . . . . .                   | 7.293  | 9.569  | 10.529 | 13.335 | Trento, <i>lunghe Majestic</i> . . . . .                                   | 8.465  | 7.205  | 8.559  | 28.234 |
| Cremona, <i>ibrido</i> . . . . .                           | 6.897  | 9.560  | 10.442 | 13.377 | Verona, <i>comuni</i> . . . . .  | 5.181  | 6.820  | 7.709  | 20.333 |
| Treviso, <i>nostrano bianco</i> . . . . .                  | 8.805  | 10.988 | 11.436 | 15.090 | Padova . . . . .   | 9.550  | 9.833  | 10.315 | 30.992 |
| Venezia, <i>bianco comune</i> . . . . .                    | 8.558  | 10.852 | 11.104 | 16.246 | Genova, <i>bianche comuni</i> . . . . .                                    | 7.439  | 6.637  | 8.107  | 20.959 |
| Palova, <i>ibrido farinoso</i> . . . . .                   | 7.342  | 9.660  | 10.430 | 13.412 | Bologna, <i>comuni</i> . . . . .   | 10.563 | 9.752  | 12.138 | 32.948 |
| Udine, <i>ibrido giallo</i> . . . . .                      | 7.275  | 9.617  | 10.375 | 13.075 | Ferrara, <i>comuni</i> . . . . .   | 4.640  | 5.693  | 6.475  | 20.600 |
| <b>LEGUMI SECCHI</b>                                       |        |        |        |        | Firenze . . . . . 8.654 10.201 11.714 26.633                               |        |        |        |        |
| <b>FAVE COTTOIE</b>  |        |        |        |        | L'Aquila, <i>tonde di Berlino</i> . . . . . 7.244 6.208 6.190 21.878       |        |        |        |        |
| Brindisi . . . . .   | 24.125 | 33.727 | 23.500 | 42.667 | Campobasso, <i>comuni</i> . . . . .  | 9.833  | 11.490 | 12.458 | 29.167 |
| Agrigento, <i>comuni</i> . . . . .                         | 10.975 | 15.083 | 15.242 | 17.917 | Avellino . . . . .   | 9.378  | 7.930  | 8.241  | 24.167 |
| Caltanissetta . . . . .                                    | —      | 17.250 | 16.292 | 22.083 | Salerno, <i>comuni</i> . . . . .   | 7.143  | 8.830  | 10.500 | 26.413 |
| Catania, <i>larghette</i> . . . . .                        | 11.791 | 18.656 | 11.410 | 23.072 | <b>PATATA DOLCE (batata)</b>   |        |        |        |        |
| Cagliari, <i>comuni</i> . . . . .                          | 12.967 | 17.793 | 19.292 | 22.256 | Verona . . . . .   | 7.367  | 14.083 | 14.392 | 16.833 |
| <b>FAGIUOLI</b>  |        |        |        |        | Padova . . . . . 10.750 16.100 22.000 24.167                               |        |        |        |        |
| Vercelli, <i>salingina</i> . . . . .                       | 16.950 | 50.975 | 38.888 | 42.900 | Brindisi . . . . .   | 10.667 | 13.500 | 15.250 | 24.000 |
| Cuneo, <i>regina</i> . . . . .                             | 24.808 | 56.950 | 71.500 | —      | Lecce . . . . .  | 11.987 | 15.333 | 18.500 | 16.333 |
| Padova, <i>verdoni</i> . . . . .                           | —      | 40.750 | 44.963 | 35.083 | <b>OIPOLLE SECCHE</b>  |        |        |        |        |
| Arezzo, <i>comuni</i> . . . . .                            | 26.714 | 56.167 | 46.167 | 41.667 | Alessandria, <i>rosse e bianche</i> . . . . .                              | 10.574 | 6.060  | 8.486  | 18.125 |
| Campobasso, <i>comuni</i> 2 <sup>a</sup> qualità . . . . . | 26.000 | —      | 49.333 | 34.750 | Parma, <i>dorate di Parma</i> . . . . .                                    | 9.208  | 5.415  | 7.583  | 15.200 |
| Benevento, <i>tondini</i> (a) . . . . .                    | 25.000 | —      | 47.714 | 39.545 | Bologna, <i>gialle 1<sup>a</sup> qualità</i> . . . . .                     | 16.296 | 11.126 | 12.238 | 22.975 |
| Lecce . . . . .  | 25.000 | 62.667 | 53.417 | 46.917 | Firenze, <i>rosse</i> . . . . .  | 15.482 | 11.096 | 11.200 | 18.850 |
| <b>CECI</b>  |        |        |        |        | Pescara . . . . . 13.549 6.727 10.583 20.550                               |        |        |        |        |
| Chieti, <i>grandi</i> . . . . .                            | 31.833 | 32.167 | 31.750 | 36.083 | Napoli . . . . .   | 15.700 | 9.558  | 10.521 | 21.600 |
| Bari . . . . .   | 21.000 | 23.083 | 20.667 | 33.000 | Avellino . . . . .   | 10.075 | 6.188  | 7.417  | 14.500 |
| Palermo . . . . .  | 33.125 | 28.833 | 21.875 | 24.583 | Salerno . . . . .  | 19.054 | 7.957  | 8.418  | 19.194 |
| Caltanissetta, <i>comuni</i> . . . . .                     | —      | 15.800 | 16.000 | 25.000 | Catanzaro, <i>di Tropea</i> . . . . .                                      | 8.000  | 9.000  | 11.026 | 15.950 |
| Cagliari, <i>comuni di massa</i> . . . . .                 | 16.983 | 16.503 | 17.218 | —      | <b>AGLI SECCHI</b>   |        |        |        |        |
|  |        |        |        |        | Alessandria . . . . . 40.000 39.444 54.500 160.000                         |        |        |        |        |
|  |        |        |        |        | Rovigo, <i>de massa</i> . . . . . 37.450 22.833 45.950 101.630             |        |        |        |        |
|  |        |        |        |        | Piacenza . . . . . 39.399 34.028 41.977 131.168                            |        |        |        |        |
|  |        |        |        |        | Campobasso . . . . . 35.300 33.667 24.955 61.778                           |        |        |        |        |
|  |        |        |        |        | Avellino . . . . . 20.200 12.833 21.906 63.600                             |        |        |        |        |

(a) Dal 1975 qualità cannellini.

## Segue Tav. 88 — Prezzi dei principali prodotti vegetali venduti dagli agricoltori

Lire per quintale salvo diversa indicazione

| PRODOTTI<br>PIAZZE E QUALITÀ              | 1973   | 1974   | 1975   | 1976   | PRODOTTI<br>PIAZZE E QUALITÀ                                   | 1973   | 1974   | 1975   | 1976   |
|---|--------|--------|--------|--------|--|--------|--------|--------|--------|
| <b>Segue PATATE E ORTAGGI</b>             |        |        |        |        | <b>Segue PATATE E ORTAGGI</b>                                  |        |        |        |        |
| <b>BARBABIETOLA DA ORTO</b>               |        |        |        |        | <b>GAVOLI VERZE</b>  |        |        |        |        |
| Brescia . . . . .                         | 7.313  | 6.813  | 15.500 | 20.672 | Torino . . . . .   | 7.345  | 14.096 | 7.043  | 8.283  |
| Verona . . . . .                          | 5.821  | 6.933  | 6.850  | 6.900  | Milano . . . . .   | 9.735  | 14.638 | 11.294 | 11.117 |
| Savona . . . . .                          | 5.117  | 9.800  | 9.000  | 10.571 | Verona . . . . .   | 5.440  | 5.600  | 5.215  | 6.229  |
| <b>CAROTE</b>                             |        |        |        |        | Padova . . . . . 8.688 12.776 9.657 13.607                     |        |        |        |        |
| Torino . . . . .                          | 11.150 | 11.608 | 15.420 | 14.571 | Savona . . . . .   | 4.625  | 6.874  | 5.771  | 6.483  |
| Vercelli . . . . .                        | 15.923 | 26.000 | 23.264 | 23.066 | Roma . . . . .   | 8.734  | 9.529  | 6.771  | 10.584 |
| Cuneo . . . . .                           | 15.092 | 16.200 | 21.964 | 23.010 | Bari . . . . .   | 8.367  | 7.694  | 7.861  | 11.792 |
| Verona . . . . .                          | 9.106  | 9.021  | 14.306 | 10.450 | <b>GAVOLIPIORI</b>   |        |        |        |        |
| Venezia . . . . .                         | 7.625  | 8.813  | 7.475  | 8.857  | Firenze . . . . .  | 10.906 | 11.311 | 10.922 | 14.183 |
| Savona . . . . .                          | 6.683  | 7.583  | 11.292 | 9.450  | Pesara . . . . .   | 14.500 | 15.214 | 15.900 | 24.583 |
| Genova . . . . .                          | 10.585 | 11.592 | 15.843 | 15.439 | Ascioli Piceno . . . . .                                       | 4.792  | 5.750  | 6.042  | 9.300  |
| <b>RAPI</b>                               |        |        |        |        | Roma . . . . . 13.025 14.240 10.800 14.600                     |        |        |        |        |
| Vercelli . . . . .                        | 8.173  | 13.000 | 11.000 | 13.000 | Salerno . . . . .  | 9.375  | 7.688  | 7.542  | 9.759  |
| Asoli . . . . .                           | 6.814  | 10.375 | 8.080  | 5.633  | Palermo . . . . .  | 14.586 | 18.863 | 19.131 | 23.408 |
| Taranto . . . . .                         | 11.760 | 13.190 | 13.292 | 20.850 | <b>INSIVIA</b>   |        |        |        |        |
| Lecce . . . . .                           | 8.820  | 9.625  | 10.500 | 16.800 | Torino . . . . .   | 14.900 | 20.700 | 20.688 | 21.438 |
| <b>ASPARAGI</b>                           |        |        |        |        | Pisa . . . . . 14.444 21.775 19.511 29.588                     |        |        |        |        |
| Torino . . . . .                          | 42.500 | 57.000 | 58.000 | 66.167 | Boma, <i>stecchi romani</i> . . . . .                          | 13.600 | 18.475 | 14.504 | 21.513 |
| Verona . . . . .                          | 36.550 | 49.550 | 50.125 | 57.825 | Lecce . . . . .  | 10.572 | 11.347 | 11.833 | 22.260 |
| Bologna . . . . .                         | 44.250 | 60.125 | 58.657 | 73.021 | <b>CAITTEGA</b>  |        |        |        |        |
| Ferrara . . . . .                         | 30.800 | 48.500 | 52.750 | 64.006 | Verona . . . . .   | 10.764 | 13.461 | 14.917 | 14.232 |
| <b>CARCHIPI - 100 pezzi</b>               |        |        |        |        | Savona . . . . . 9.683 13.242 11.883 15.188                    |        |        |        |        |
| Imperia . . . . .                         | 7.750  | 8.500  | 9.329  | 15.395 | Ascioli Piceno . . . . .                                       | 6.167  | 7.750  | 4.750  | 14.833 |
| Savona . . . . .                          | 4.425  | 3.633  | 4.967  | 6.300  | Roma . . . . .   | 11.945 | 18.156 | 12.213 | 16.988 |
| Taranto, <i>di Ponderi</i> . . . . .      | 3.345  | 4.607  | 7.278  | 7.959  | <b>MELANZANE</b>   |        |        |        |        |
| Bari . . . . .                            | 2.600  | 4.183  | 5.684  | 6.660  | Savona . . . . .   | 11.040 | 12.476 | 17.317 | 19.400 |
| Caltanissetta . . . . .                   | 4.643  | 3.406  | 4.306  | 5.183  | Areona . . . . .   | 16.157 | 20.000 | 24.300 | 25.500 |
| <b>CARDI</b>                              |        |        |        |        | Frosinone . . . . . 17.756 22.406 31.500 32.000                |        |        |        |        |
| Torino . . . . .                          | 16.423 | 20.625 | 19.700 | 24.833 | Pescara . . . . .  | 12.949 | 18.200 | 17.600 | 17.750 |
| Ravenna . . . . .                         | 20.440 | 31.175 | 20.000 | 35.000 | Salerno . . . . .  | 9.625  | 12.625 | 14.006 | 14.250 |
| Pesara . . . . .                          | 14.500 | 22.500 | 33.000 | 26.800 | Bari . . . . .   | 6.100  | 16.333 | 16.575 | 13.625 |
| <b>FINOCCHI</b>                           |        |        |        |        | Taranto . . . . . 8.000 12.400 12.250 12.806                   |        |        |        |        |
| Savona . . . . .                          | 7.030  | 10.842 | 9.917  | 9.986  | Lecce . . . . .  | 6.383  | 11.667 | 14.330 | 15.500 |
| Ascioli Piceno, <i>nostrani</i> . . . . . | 7.375  | 10.863 | 10.156 | 11.500 | Catanzaro . . . . .  | 5.625  | 15.333 | 12.400 | 14.750 |
| Roma . . . . .                            | 12.224 | 17.613 | 12.833 | 18.629 | Agrioglio . . . . .  | 7.200  | 13.500 | 12.200 | 17.000 |
| Bari, <i>tondi</i> . . . . .              | 7.540  | 9.160  | 7.338  | 10.936 | Caltanissetta . . . . .  | 8.940  | 15.700 | 14.000 | 18.350 |
| Catania . . . . .                         | 12.885 | 12.429 | 11.488 | 14.883 | Siracusa . . . . .   | 16.833 | 19.000 | 17.000 | 16.600 |
| <b>SEDANI</b>                             |        |        |        |        | <b>WOKODORI</b>  |        |        |        |        |
| Torino . . . . .                          | 12.380 | 20.125 | 20.292 | 22.357 | <b>Consumo diretto</b>   |        |        |        |        |
| Trento . . . . .                          | 13.143 | 17.950 | 21.025 | 25.750 | Savona, <i>francesi</i> . . . . .                              | 8.880  | 8.533  | 11.367 | 15.367 |
| Savona . . . . .                          | 8.143  | 9.317  | 10.667 | 10.786 | Bologna, <i>1<sup>a</sup> qualità</i> . . . . .                | 19.827 | 14.044 | 20.281 | 20.222 |
| Ferrara . . . . .                         | 7.931  | 9.136  | 8.943  | 15.964 | Roma, <i>verdoni</i> . . . . .                                 | 13.406 | 18.906 | 21.519 | 32.733 |
| Bari . . . . .                            | 9.400  | 10.433 | 9.715  | 10.946 | Pescara, <i>tondi liscii</i> . . . . .                         | 10.871 | 8.750  | 10.250 | 21.667 |
|   |        |        |        |        | Salerno . . . . . 10.167 11.475 10.350 16.375                  |        |        |        |        |
|   |        |        |        |        | Napoli . . . . . 8.750 11.833 9.750 20.000                     |        |        |        |        |
|   |        |        |        |        | Ragusa, <i>tondi liscii</i> . . . . . 8.038 7.348 8.507 11.267 |        |        |        |        |

Segue Tav. 88 - Prezzi dei principali prodotti vegetali venduti dagli agricoltori
Lire per quintale, salvo diversa indicazione

Table with columns: PRODOTTI PIAZZE E QUALITÀ, 1973, 1974, 1975, 1976. Rows include categories like PATATE E ORTAGGI, POMODORI, Cetrioli, Zucca da conservare, Zucchine, Fave, Fagioli, FIBRE TESSILI, CODONE GREGGIO, SEMI OLEGI, ARACHIDE, SIBIANO, LINO.

(a) Prezzi, per grado polarimetrico, forniti dall'Associazione Nazionale Bieticoltori. - (b) Prezzi di libero mercato, comunicati dall'A.I.M.A.

Segue Tav. 88 - Prezzi dei principali prodotti vegetali venduti dagli agricoltori
Lire per quintale, salvo diversa indicazione

Table with columns: PRODOTTI PIAZZE E QUALITÀ, 1973, 1974, 1975, 1976. Rows include OLIVE PER OLEIFICAZIONE, ARANCE, LIMONI, MANDARINI, FRUTTA FRESCA, MELE, ALBICOCHE.

(a) Dal 1976 qualità di Sorrento. - (b) Dal 1976 qualità tonde di Costigliole.

Segue TAV. 88 — Prezzi dei principali prodotti vegetali venduti dagli agricoltori

Lire per quintale, salvo diversa indicazione

| PRODOTTI<br>PIAZZE E QUALITÀ                      | 1973   | 1974   | 1975   | 1976    | PRODOTTI<br>PIAZZE E QUALITÀ               | 1973   | 1974    | 1975    | 1976    |
|---|--------|--------|--------|---------|--|--------|---------|---------|---------|
| <i>Segue FRUTTA FRESCA</i>                        |        |        |        |         | <i>VINO - a hl</i>                         |        |         |         |         |
| <i>CLIBEGE</i>                                    |        |        |        |         | <i>Comune</i>                              |        |         |         |         |
| Verona, <i>comuni</i> . . . . .                   | 23.500 | 35.000 | 41.000 | 46.000  | Asti . . . . .                             | 14.902 | 16.067  | 15.338  | 15.775  |
| Modena, <i>morette</i> . . . . .                  | 38.583 | 40.813 | 37.000 | 66.625  | Alessandria, <i>rosso</i> . . . . .        | 12.070 | 12.227  | 12.771  | 13.205  |
| Forli, <i>del fiore</i> . . . . .                 | 31.875 | —      | 33.750 | 53.125  | Pavia, <i>rosso</i> . . . . .              | 13.727 | 13.334  | 13.970  | 14.469  |
| Roma, <i>Ravenna</i> . . . . .                    | 39.200 | 51.400 | 50.000 | 42.750  | Trento, <i>rosso</i> . . . . .             | 12.892 | 10.987  | 11.231  | 13.898  |
| Avellino, <i>comuni</i> . . . . .                 | 28.000 | 38.000 | 20.000 | 27.500  | Verona, <i>rosso</i> . . . . .             | 13.344 | 12.082  | 11.261  | 14.006  |
| <i>SUSINE</i>                                     |        |        |        |         | Modena, <i>rosso</i> . . . . .             | 13.345 | 12.240  | 11.586  | 13.794  |
| Modena, <i>Burbank</i> . . . . .                  | 16.250 | 14.750 | 26.417 | 15.000  | Reggio Emilia, <i>rosso</i> . . . . .      | 11.500 | 12.700  | 12.531  | 14.248  |
| Ferrara, <i>Burbank</i> . . . . .                 | 15.400 | 11.830 | 17.420 | 12.250  | Firenze . . . . .                          | 10.378 | 15.410  | 12.551  | 16.499  |
| Ferrara, <i>nirabolana</i> . . . . .              | 13.380 | 9.200  | 11.850 | 7.500   | Pisa, <i>rosso</i> . . . . .               | 15.499 | 14.040  | 12.352  | 15.083  |
| Ferrara, <i>regina Claudia</i> . . . . .          | 14.000 | 12.900 | 18.000 | 11.300  | Siena . . . . .                            | 14.258 | 13.677  | 12.691  | 15.868  |
| Avellino, <i>temperino</i> . . . . .              | 7.125  | 7.750  | 10.167 | 11.500  | Perugia, <i>bianco</i> . . . . .           | 14.906 | 12.515  | 11.808  | 15.733  |
| Palermo, <i>rapparini</i> . . . . .               | 19.417 | 18.210 | 23.206 | 21.335  | Macerata, <i>rosso nostrano</i> . . . . .  | 16.363 | 19.663  | 21.221  | 21.267  |
| <i>FICHI FRESCHI</i>                              |        |        |        |         | Ascoli Piceno . . . . .                    | 12.827 | 11.441  | 10.995  | 13.408  |
| Salerno . . . . .                                 | 27.750 | 23.000 | 22.500 | 34.063  | Bari, <i>rosso</i> . . . . .               | 19.083 | 18.650  | 17.320  | 19.900  |
| Brindisi . . . . .                                | 18.500 | 23.750 | 18.167 | 31.167  | Taranto, <i>bianco di Martina</i>          |        |         |         |         |
| <i>FRUTTA IN GUSCIO ED ESSICCATA</i>              |        |        |        |         | <i>Franca</i> . . . . .                    | 15.263 | 13.250  | 12.794  | 15.943  |
| <i>MANDORLE IN GUSCIO</i>                         |        |        |        |         | Brindisi, <i>rosso</i> . . . . .           | 17.341 | 16.250  | 15.643  | 17.580  |
| Bari, 1 <sup>a</sup> <i>qualità 25%</i> . . . . . | 48.658 | 51.421 | 37.038 | 39.711  | Lecce, <i>rosso</i> . . . . .              | 15.765 | 14.347  | 13.699  | 17.070  |
| Taranto, <i>dure</i> . . . . .                    | 48.250 | 54.000 | 44.667 | 41.111  | Trapani, <i>bianco</i> . . . . .           | 15.671 | 13.421  | 14.267  | 17.529  |
| Brindisi, <i>londine</i> . . . . .                | 42.350 | 49.500 | —      | —       | Catania, <i>rosso</i> . . . . .            | 15.274 | 15.333  | 12.905  | 16.595  |
| Agrigento . . . . .                               | 35.825 | 38.417 | 28.483 | 31.222  | <i>Pregiato</i>                            |        |         |         |         |
| Caltanissetta, <i>dure 20%</i> . . . . .          | 40.333 | 41.250 | 31.357 | 34.889  | Asti, <i>Barbera</i> . . . . .             | 24.125 | 28.892  | 28.542  | 27.633  |
| Catania, <i>dure 20%</i> . . . . .                | 39.599 | 41.306 | 30.261 | 33.130  | Firenze, <i>Chianti rosso</i> . . . . .    | 23.718 | 23.065  | 17.746  | 21.983  |
| Ragusa . . . . .                                  | 33.923 | 36.827 | 29.390 | 31.178  | Siena, <i>Chianti classico</i> . . . . .   | 38.636 | 30.959  | 24.705  | 25.481  |
| Siracusa, <i>correnti</i> . . . . .               | 40.292 | 41.833 | 31.375 | 31.600  | Roma, <i>bianco dei Castelli</i> . . . . . | 10.667 | 22.738  | 21.604  | 22.008  |
| Cagliari, <i>dolci</i> . . . . .                  | 25.368 | 31.121 | 27.322 | 24.681  | Trapani, <i>Marsala comune</i> . . . . .   | 32.550 | 34.417  | 35.958  | 38.292  |
| <i>NOCCIUOLE IN GUSCIO</i>                        |        |        |        |         | <i>OLIO D'OLIVA (a)</i>                    |        |         |         |         |
| Cuneo, <i>comuni</i> . . . . .                    | 49.257 | 59.144 | 57.494 | 63.731  | <i>Extra vergine</i>                       |        |         |         |         |
| Viterbo . . . . .                                 | 39.955 | 47.958 | 53.542 | —       | Imperia . . . . .                          | 93.667 | 172.364 | 157.608 | 171.250 |
| Napoli . . . . .                                  | 37.333 | 50.050 | 50.313 | 61.889  | Siena . . . . .                            | 89.283 | 175.566 | 159.625 | 164.258 |
| Avellino, <i>tonda</i> . . . . .                  | 38.792 | 49.313 | 49.292 | 61.778  | Rieti . . . . .                            | 98.500 | 179.167 | 175.823 | 165.834 |
| Salerno, <i>tonda giffonesi</i> . . . . .         | 37.833 | 49.417 | 58.719 | 67.375  | Foggia . . . . .                           | 92.309 | 163.503 | 146.229 | 158.914 |
| Enna . . . . .                                    | 32.150 | 39.542 | 42.750 | 52.778  | Bari . . . . .                             | 92.593 | 166.750 | 145.083 | 160.900 |
| Catania, <i>di massa</i> . . . . .                | 34.682 | 42.193 | 44.531 | 54.625  | <i>Sopraffino vergine</i>                  |        |         |         |         |
| <i>NOCI IN GUSCIO</i>                             |        |        |        |         | Imperia . . . . .                          | 87.642 | 152.591 | 145.608 | 157.088 |
| Napoli, <i>Sorrento</i> . . . . .                 | 57.708 | 60.500 | 67.250 | 108.600 | Perugia . . . . .                          | 89.136 | 153.908 | 176.958 | 173.479 |
| Avellino, <i>comuni</i> . . . . .                 | 60.000 | 59.250 | 70.200 | 75.875  | Foggia . . . . .                           | 88.056 | 155.128 | 154.104 | 153.020 |
| Salerno, <i>Sorrento</i> . . . . .                | 59.000 | 57.000 | 62.375 | 120.000 | Bari . . . . .                             | 86.850 | 152.835 | 138.350 | 153.442 |
| <i>GARRUBE</i>                                    |        |        |        |         | <i>Fino vergine</i>                        |        |         |         |         |
| Ragusa . . . . .                                  | 5.592  | 6.931  | 5.846  | 8.050   | Imperia . . . . .                          | 80.563 | 139.000 | 139.667 | 148.915 |
| Siracusa . . . . .                                | 7.600  | 6.875  | 7.200  | 8.125   | Foggia . . . . .                           | 73.126 | 127.200 | —       | 152.850 |
|   |        |        |        |         | Bari . . . . .                             | 77.217 | 131.383 | 125.567 | 138.142 |
|   |        |        |        |         | Brindisi . . . . .                         | 77.848 | 131.521 | 130.458 | 131.250 |
|   |        |        |        |         | Lecce . . . . .                            | 73.129 | 126.317 | 125.159 | 138.333 |
|   |        |        |        |         | Catanzaro . . . . .                        | 68.219 | 126.625 | 129.278 | 137.500 |
|   |        |        |        |         | <i>Vergine</i>                             |        |         |         |         |
|   |        |        |        |         | Imperia . . . . .                          | 78.708 | 131.955 | 151.909 | —       |
|   |        |        |        |         | Bari . . . . .                             | 67.500 | 108.126 | 132.033 | —       |
|   |        |        |        |         | Taranto . . . . .                          | 74.842 | 121.273 | 118.750 | 119.091 |
|   |        |        |        |         | Brindisi . . . . .                         | 79.222 | 134.042 | 128.800 | 140.000 |
|   |        |        |        |         | Catania . . . . .                          | 73.591 | 123.982 | 136.030 | 151.217 |

(a) Prezzi al netto delle sovvenzioni statali previste dagli accordi comunitari.

TAV. 89 — Prezzi dei principali mezzi di produzione impiegati nell'agricoltura

Lire per quintale, salvo diversa indicazione

| PRODOTTI<br>PIAZZE E QUALITÀ                      | 1973   | 1974   | 1975   | 1976    | PRODOTTI<br>PIAZZE E QUALITÀ               | 1973   | 1974    | 1975    | 1976    |
|---|--------|--------|--------|---------|--|--------|---------|---------|---------|
| <i>Segue FRUTTA FRESCA</i>                        |        |        |        |         | <i>VINO - a hl</i>                         |        |         |         |         |
| <i>CLIBEGE</i>                                    |        |        |        |         | <i>Comune</i>                              |        |         |         |         |
| Verona, <i>comuni</i> . . . . .                   | 23.500 | 35.000 | 41.000 | 46.000  | Asti . . . . .                             | 14.902 | 16.067  | 15.338  | 15.775  |
| Modena, <i>morette</i> . . . . .                  | 38.583 | 40.813 | 37.000 | 66.625  | Alessandria, <i>rosso</i> . . . . .        | 12.070 | 12.227  | 12.771  | 13.205  |
| Forli, <i>del fiore</i> . . . . .                 | 31.875 | —      | 33.750 | 53.125  | Pavia, <i>rosso</i> . . . . .              | 13.727 | 13.334  | 13.970  | 14.469  |
| Roma, <i>Ravenna</i> . . . . .                    | 39.200 | 51.400 | 50.000 | 42.750  | Trento, <i>rosso</i> . . . . .             | 12.892 | 10.987  | 11.231  | 13.898  |
| Avellino, <i>comuni</i> . . . . .                 | 28.000 | 38.000 | 20.000 | 27.500  | Verona, <i>rosso</i> . . . . .             | 13.344 | 12.082  | 11.261  | 14.006  |
| <i>SUSINE</i>                                     |        |        |        |         | Modena, <i>rosso</i> . . . . .             | 13.345 | 12.240  | 11.586  | 13.794  |
| Modena, <i>Burbank</i> . . . . .                  | 16.250 | 14.750 | 26.417 | 15.000  | Reggio Emilia, <i>rosso</i> . . . . .      | 11.500 | 12.700  | 12.531  | 14.248  |
| Ferrara, <i>Burbank</i> . . . . .                 | 15.400 | 11.830 | 17.420 | 12.250  | Firenze . . . . .                          | 10.378 | 15.410  | 12.551  | 16.499  |
| Ferrara, <i>nirabolana</i> . . . . .              | 13.380 | 9.200  | 11.850 | 7.500   | Pisa, <i>rosso</i> . . . . .               | 15.499 | 14.040  | 12.352  | 15.083  |
| Ferrara, <i>regina Claudia</i> . . . . .          | 14.000 | 12.900 | 18.000 | 11.300  | Siena . . . . .                            | 14.258 | 13.677  | 12.691  | 15.868  |
| Avellino, <i>temperino</i> . . . . .              | 7.125  | 7.750  | 10.167 | 11.500  | Perugia, <i>bianco</i> . . . . .           | 14.906 | 12.515  | 11.808  | 15.733  |
| Palermo, <i>rapparini</i> . . . . .               | 19.417 | 18.210 | 23.206 | 21.335  | Macerata, <i>rosso nostrano</i> . . . . .  | 16.363 | 19.663  | 21.221  | 21.267  |
| <i>FICHI FRESCHI</i>                              |        |        |        |         | Ascoli Piceno . . . . .                    | 12.827 | 11.441  | 10.995  | 13.408  |
| Salerno . . . . .                                 | 27.750 | 23.000 | 22.500 | 34.063  | Bari, <i>rosso</i> . . . . .               | 19.083 | 18.650  | 17.320  | 19.900  |
| Brindisi . . . . .                                | 18.500 | 23.750 | 18.167 | 31.167  | Taranto, <i>bianco di Martina</i>          |        |         |         |         |
| <i>FRUTTA IN GUSCIO ED ESSICCATA</i>              |        |        |        |         | <i>Franca</i> . . . . .                    | 15.263 | 13.250  | 12.794  | 15.943  |
| <i>MANDORLE IN GUSCIO</i>                         |        |        |        |         | Brindisi, <i>rosso</i> . . . . .           | 17.341 | 16.250  | 15.643  | 17.580  |
| Bari, 1 <sup>a</sup> <i>qualità 25%</i> . . . . . | 48.658 | 51.421 | 37.038 | 39.711  | Lecce, <i>rosso</i> . . . . .              | 15.765 | 14.347  | 13.699  | 17.070  |
| Taranto, <i>dure</i> . . . . .                    | 48.250 | 54.000 | 44.667 | 41.111  | Trapani, <i>bianco</i> . . . . .           | 15.671 | 13.421  | 14.267  | 17.529  |
| Brindisi, <i>londine</i> . . . . .                | 42.350 | 49.500 | —      | —       | Catania, <i>rosso</i> . . . . .            | 15.274 | 15.333  | 12.905  | 16.595  |
| Agrigento . . . . .                               | 35.825 | 38.417 | 28.483 | 31.222  | <i>Pregiato</i>                            |        |         |         |         |
| Caltanissetta, <i>dure 20%</i> . . . . .          | 40.333 | 41.250 | 31.357 | 34.889  | Asti, <i>Barbera</i> . . . . .             | 24.125 | 28.892  | 28.542  | 27.633  |
| Catania, <i>dure 20%</i> . . . . .                | 39.599 | 41.306 | 30.261 | 33.130  | Firenze, <i>Chianti rosso</i> . . . . .    | 23.718 | 23.065  | 17.746  | 21.983  |
| Ragusa . . . . .                                  | 33.923 | 36.827 | 29.390 | 31.178  | Siena, <i>Chianti classico</i> . . . . .   | 38.636 | 30.959  | 24.705  | 25.481  |
| Siracusa, <i>correnti</i> . . . . .               | 40.292 | 41.833 | 31.375 | 31.600  | Roma, <i>bianco dei Castelli</i> . . . . . | 10.667 | 22.738  | 21.604  | 22.008  |
| Cagliari, <i>dolci</i> . . . . .                  | 25.368 | 31.121 | 27.322 | 24.681  | Trapani, <i>Marsala comune</i> . . . . .   | 32.550 | 34.417  | 35.958  | 38.292  |
| <i>NOCCIUOLE IN GUSCIO</i>                        |        |        |        |         | <i>OLIO D'OLIVA (a)</i>                    |        |         |         |         |
| Cuneo, <i>comuni</i> . . . . .                    | 49.257 | 59.144 | 57.494 | 63.731  | <i>Extra vergine</i>                       |        |         |         |         |
| Viterbo . . . . .                                 | 39.955 | 47.958 | 53.542 | —       | Imperia . . . . .                          | 93.667 | 172.364 | 157.608 | 171.250 |
| Napoli . . . . .                                  | 37.333 | 50.050 | 50.313 | 61.889  | Siena . . . . .                            | 89.283 | 175.566 | 159.625 | 164.258 |
| Avellino, <i>tonda</i> . . . . .                  | 38.792 | 49.313 | 49.292 | 61.778  | Rieti . . . . .                            | 98.500 | 179.167 | 175.823 | 165.834 |
| Salerno, <i>tonda giffonesi</i> . . . . .         | 37.833 | 49.417 | 58.719 | 67.375  | Foggia . . . . .                           | 92.309 | 163.503 | 146.229 | 158.914 |
| Enna . . . . .                                    | 32.150 | 39.542 | 42.750 | 52.778  | Bari . . . . .                             | 92.593 | 166.750 | 145.083 | 160.900 |
| Catania, <i>di massa</i> . . . . .                | 34.682 | 42.193 | 44.531 | 54.625  | <i>Sopraffino vergine</i>                  |        |         |         |         |
| <i>NOCI IN GUSCIO</i>                             |        |        |        |         | Imperia . . . . .                          | 87.642 | 152.591 | 145.608 | 157.088 |
| Napoli, <i>Sorrento</i> . . . . .                 | 57.708 | 60.500 | 67.250 | 108.600 | Perugia . . . . .                          | 89.136 | 153.908 | 176.958 | 173.479 |
| Avellino, <i>comuni</i> . . . . .                 | 60.000 | 59.250 | 70.200 | 75.875  | Foggia . . . . .                           | 88.056 | 155.128 | 154.104 | 153.020 |
| Salerno, <i>Sorrento</i> . . . . .                | 59.000 | 57.000 | 62.375 | 120.000 | Bari . . . . .                             | 86.850 | 152.835 | 138.350 | 153.442 |
| <i>GARRUBE</i>                                    |        |        |        |         | <i>Fino vergine</i>                        |        |         |         |         |

Segue Tav. 89 — Prezzi dei principali mezzi di produzione impiegati nell'agricoltura

Lire per quintale, salvo diversa indicazione

| PRODOTTI<br>PIAZZE E QUALITÀ       | 1973   | 1974    | 1975    | 1976    | PRODOTTI<br>PIAZZE E QUALITÀ              | 1973   | 1974   | 1975   | 1976   |
|------------------------------------|--------|---------|---------|---------|---|--------|--------|--------|--------|
| <i>Segue CONCIMI CHIMICI (a)</i>   |        |         |         |         |   |        |        |        |        |
| COMPLESSI                          |        |         |         |         | FOSFO-AZOTO-POTASSICI                     |        |        |        |        |
| <i>FOSFO-AZOTATI</i>               |        |         |         |         | <i>Titolo 6/12/19</i>                     |        |        |        |        |
| <i>Titolo 18/46</i>                |        |         |         |         | <i>Titolo 10/10/10</i>                    |        |        |        |        |
| Bologna                            | 7.701  | 13.741  | 17.535  | 19.959  | Gorizia                                   | 3.393  | 5.619  | —      | 7.881  |
| Ancona                             | 8.057  | 13.949  | 19.293  | 19.959  | Ravenna                                   | 3.309  | 5.537  | 6.648  | 7.881  |
| Bari                               | 7.690  | 13.360  | —       | 19.959  | Forlì                                     | 3.293  | 5.489  | 6.460  | 7.881  |
| Catania                            | 7.698  | 13.207  | —       | 19.959  | L'Aquila                                  | 3.325  | 5.563  | 6.540  | 7.881  |
| ANTIPARASSITARI                    |        |         |         |         | <i>ZOLFO, raffinato</i>                   |        |        |        |        |
| <i>SOLFATO DI RAME, tit. 98/99</i> |        |         |         |         | <i>ZOLFO RANATO</i>                       |        |        |        |        |
| Torino                             | 30.739 | 52.123  | 44.890  | 43.770  | Milano                                    | 6.206  | 8.581  | 11.781 | 12.542 |
| Alessandria                        | 28.757 | 52.450  | 41.800  | 42.743  | Belluno                                   | 11.635 | 16.509 | 17.217 | 18.394 |
| Brescia                            | 28.949 | 51.783  | 40.750  | 41.683  | Piacenza                                  | 7.758  | 11.075 | 12.975 | 15.583 |
| Cremona                            | 29.250 | 47.275  | 45.000  | 41.667  | Macerata                                  | 6.482  | 13.377 | 15.623 | 16.196 |
| Verona                             | 30.176 | 56.786  | 60.600  | 54.403  | ARSENIATO DI PIOMBO                       |        |        |        |        |
| Belluno                            | 27.946 | 50.000  | 38.993  | 44.890  | Brescia                                   | 70.125 | 78.100 | 93.300 | 94.300 |
| Treviso                            | 29.829 | 45.707  | 34.270  | 38.452  | Taranto                                   | 50.000 | 50.000 | 50.000 | 50.000 |
| Modena                             | 30.310 | 48.517  | 38.978  | 43.719  | INSETTICIDI A BASE DI D.D.T. - a Kg       |        |        |        |        |
| Firenze                            | 28.638 | 45.591  | 45.591  | 40.802  | Verona                                    | 650    | 1.083  | 1.492  | 1.475  |
| Perugia                            | 27.256 | 48.792  | 36.958  | 38.275  | Padova                                    | 754    | 1.094  | 1.321  | 1.072  |
| Roma                               | 30.008 | 49.375  | 41.750  | 44.058  | Bologna, al 50 %                          | 735    | 1.106  | 1.199  | 1.107  |
| Bari                               | 30.383 | 52.167  | 40.280  | 41.350  | Avellino, al 50 %                         | 732    | 1.088  | 1.313  | 1.321  |
| ANTICRIPTOGAMICI                   |        |         |         |         | <i>Castania, per irrorazione, al 50 %</i> |        |        |        |        |
| <i>A base di ziram</i>             |        |         |         |         |   |        |        |        |        |
| Cuneo                              | 62.083 | 126.948 | 179.267 | 143.868 |   | 790    | 1.254  | 1.482  | 1.482  |
| Milano                             | 72.417 | 130.417 | 189.167 | 153.333 |   |        |        |        |        |
| Padova                             | 70.000 | 132.676 | 155.660 | 150.000 |   |        |        |        |        |
| Firenze                            | 82.075 | 136.791 | 187.970 | 172.168 |   |        |        |        |        |
| Bari                               | 77.714 | 127.273 | 179.167 | 163.750 |   |        |        |        |        |
| <i>A base di zinab</i>             |        |         |         |         |   |        |        |        |        |
| Cuneo                              | 61.433 | 117.525 | 172.325 | 148.008 |   |        |        |        |        |
| Padova                             | 65.094 | 116.329 | 179.245 | 136.667 |   |        |        |        |        |
| Bologna                            | 74.500 | 143.867 | 182.708 | 171.333 |   |        |        |        |        |
| Firenze                            | 61.715 | 106.447 | 183.184 | 153.299 |   |        |        |        |        |
| Bari                               | 78.780 | 127.273 | 174.583 | 161.250 |   |        |        |        |        |

(a) Cfr. nota a pagina precedente.

Segue Tav. 89 — Prezzi dei principali mezzi di produzione impiegati nell'agricoltura

Lire per quintale, salvo diversa indicazione

| PRODOTTI<br>PIAZZE E QUALITÀ       | 1973    | 1974    | 1975    | 1976    | PRODOTTI<br>PIAZZE E QUALITÀ             | 1973    | 1974    | 1975    | 1976    |
|------------------------------------|---------|---------|---------|---------|--|---------|---------|---------|---------|
| <i>SEMEMENTI</i>                   |         |         |         |         |  |         |         |         |         |
| <i>FRUMENTO</i>                    |         |         |         |         | <i>GRANOTURCO, ibrido, incroci doppi</i> |         |         |         |         |
| <i>Tenero</i>                      |         |         |         |         | <i>Cuneo, 1ª categoria</i>               |         |         |         |         |
| <i>Alessandria</i>                 |         |         |         |         | <i>Bergamo</i>                           |         |         |         |         |
| Pavia                              | 13.300  | 15.000  | 16.200  | 22.700  | Cuneo                                    | 45.500  | 55.000  | 75.000  | 81.000  |
| Verona                             | 15.800  | 15.500  | 17.000  | —       | Bergamo                                  | 45.000  | 49.500  | 80.000  | 130.000 |
| Perugia                            | 13.500  | 15.500  | 15.750  | 21.500  | <i>FAVA</i>                              |         |         |         |         |
| Viterbo                            | 13.750  | 16.000  | 17.188  | 23.833  | Genova                                   | 25.000  | 41.333  | 48.000  | —       |
| Campobasso                         | 15.000  | 15.500  | 16.850  | 25.500  | Firenze                                  | 12.825  | 22.217  | 87.377  | 97.000  |
| <i>Duro</i>                        |         |         |         |         | Perugia                                  | 23.500  | 22.994  | 63.375  | 62.500  |
| Matera, Cappelli                   | 18.500  | 28.000  | 26.500  | 31.000  | <i>PATATE</i>                            |         |         |         |         |
| Palania, Timilia                   | —       | 28.000  | 25.250  | —       | Bolzano, fondo di Berlino                | 12.333  | 12.200  | 13.900  | —       |
| Cagliari, Cappelli                 | 19.000  | 29.280  | 25.750  | 33.365  | L'Aquila, Majestic                       | 12.000  | 14.500  | 17.565  | 36.650  |
| <i>SEGALE</i>                      |         |         |         |         | Cosenza                                  | 8.313   | 10.500  | 15.500  | 21.500  |
| Cuneo                              | 12.967  | 19.000  | 21.500  | 26.000  | <i>ERBA MEDICA</i>                       |         |         |         |         |
| Milano                             | 16.337  | 23.500  | 24.505  | —       | Padova                                   | 83.948  | 112.500 | 89.250  | 94.000  |
| Pavia                              | 15.500  | 19.000  | 21.000  | 25.000  | Bologna                                  | 79.248  | 180.016 | 133.018 | 116.980 |
| Bolzano                            | 14.000  | 20.500  | 22.000  | 34.000  | Ravenna                                  | 97.250  | —       | 102.500 | 97.000  |
| <i>ORZO VESTIVO</i>                |         |         |         |         | Perugia                                  | 93.081  | 136.375 | 97.917  | 94.000  |
| Parma                              | 11.400  | 13.000  | 17.517  | 23.000  | Roma                                     | 96.525  | 187.500 | 116.567 | 99.300  |
| Roma                               | 8.583   | 14.793  | 15.714  | 21.107  | <i>TRIFOGLIO</i>                         |         |         |         |         |
| <i>AVENA</i>                       |         |         |         |         | <i>Ladino</i>                            |         |         |         |         |
| Milano, tipo scozzese per granella | 9.434   | 16.981  | —       | 23.076  | Vercelli                                 | 256.604 | 330.190 | 350.000 | 380.000 |
| Matera                             | 12.000  | —       | 21.000  | 22.875  | Pavia                                    | 281.000 | 350.000 | 390.000 | 410.000 |
| <i>ERBONE</i>                      |         |         |         |         | Piacenza                                 | 205.900 | 250.000 | 365.000 | 370.500 |
| <i>Comune, originario</i>          |         |         |         |         | <i>Pratenese e violetto</i>              |         |         |         |         |
| Vercelli                           | 17.895  | 17.200  | 21.500  | 28.000  | Cuneo                                    | 83.490  | 140.000 | 80.000  | 110.000 |
| Milano                             | —       | 21.747  | 21.900  | 27.500  | Verona                                   | 69.781  | 90.000  | 84.167  | 90.500  |
| Pavia                              | 17.400  | 21.700  | 21.700  | 27.500  | Firenze                                  | 82.208  | 122.000 | 61.320  | 99.685  |
| <i>Semifino, Marcellini</i>        |         |         |         |         | Perugia                                  | 71.467  | —       | 85.000  | 84.157  |
| Vercelli                           | 18.392  | 22.846  | 22.500  | 28.000  | Ancona                                   | 69.917  | 77.000  | 115.000 | —       |
| Milano                             | —       | 22.500  | 23.200  | 28.300  | <i>Pratenese spadone</i>                 |         |         |         |         |
| <i>Fino</i>                        |         |         |         |         | Milano                                   | 91.500  | 125.000 | 154.610 | 246.667 |
| Vercelli, R. Bersani               | 19.684  | 23.010  | 22.500  | 28.500  | Brescia                                  | 68.248  | 124.400 | 122.600 | 217.000 |
| Pavia, Violone                     | 23.500  | 27.090  | 26.500  | 33.500  | <i>Incarnato</i>                         |         |         |         |         |
| <i>SELLA</i>                       |         |         |         |         | Milano                                   | 81.567  | 121.000 | 148.433 | 159.000 |
| Chieti                             | 186.239 | 370.733 | 226.415 | 278.580 | Viterbo                                  | 54.167  | —       | 54.000  | 73.750  |



TAV. 90 — Valore aggiunto dell'agricoltura ai prezzi di mercato

Milioni di lire correnti

| REGIONI                         | PRODUZIONE LORDA VENDIBILE |             |            | IMPOSTE<br>INDIRETTE | PRODUZIONE<br>LORDA<br>VENDIBILE<br>AI PREZZI<br>DI MERCATO | CONSUMI<br>INTEREDI | VALORE<br>AGGIUNTO<br>AI PREZZI<br>DI MERCATO |
|---------------------------------|----------------------------|-------------|------------|----------------------|---|---------------------|---|
|                                 | Coltivazioni<br>agricole   | Allevamenti | Totale     |                      |   |                     |   |
| ANNO 1975                       |                            |             |            |                      |   |                     |   |
| Piemonte . . . . .              | 462.635                    | 457.444     | 920.079    | 2.300                | 922.379   | 315.203             | 607.176                                       |
| Valle d'Aosta . . . . .         | 2.691                      | 14.686      | 17.377     | 43                   | 17.420  | 7.110               | 10.310  |
| Lombardia . . . . .             | 351.474                    | 1.101.860   | 1.453.334  | 3.633                | 1.456.967   | 629.220             | 827.747                                       |
| Trentino-Alto Adige . . . . .   | 94.688                     | 75.002      | 169.690    | 424                  | 170.114   | 54.024              | 116.090                                       |
| Veneto . . . . .                | 604.277                    | 628.820     | 1.233.097  | 3.084                | 1.236.181   | 412.268             | 823.913                                       |
| Friuli-Venezia Giulia . . . . . | 78.837                     | 122.095     | 200.932    | 502                  | 201.434   | 83.845              | 117.589                                       |
| Liguria . . . . .               | 192.095                    | 29.370      | 221.465    | 554                  | 222.019   | 28.118              | 193.901                                       |
| Emilia-Romagna . . . . .        | 911.762                    | 835.850     | 1.747.612  | 4.368                | 1.751.980   | 539.368             | 1.212.612                                     |
| Toscana . . . . .               | 370.539                    | 211.890     | 582.429    | 1.456                | 583.885   | 152.765             | 431.120                                       |
| Umbria . . . . .                | 96.051                     | 120.506     | 216.557    | 541                  | 217.098   | 73.224              | 143.874                                       |
| Marche . . . . .                | 206.610                    | 170.477     | 377.087    | 943                  | 378.030   | 115.618             | 262.412                                       |
| Lazio . . . . .                 | 503.029                    | 202.797     | 705.826    | 1.754                | 707.590   | 156.422             | 551.168                                       |
| Abruzzi . . . . .               | 229.861                    | 111.598     | 341.459    | 854                  | 342.313   | 80.649              | 261.664                                       |
| Molise . . . . .                | 68.343                     | 34.680      | 103.023    | 258                  | 103.281   | 25.171              | 78.110  |
| Campania . . . . .              | 860.797                    | 245.110     | 1.105.907  | 2.765                | 1.108.672   | 201.235             | 907.437                                       |
| Puglia . . . . .                | 991.357                    | 118.908     | 1.110.265  | 2.776                | 1.113.041   | 152.831             | 960.210                                       |
| Basilicata . . . . .            | 146.930                    | 52.861      | 199.791    | 499                  | 200.290   | 42.944              | 157.346                                       |
| Calabria . . . . .              | 421.021                    | 113.363     | 534.384    | 1.336                | 535.720   | 84.549              | 451.171                                       |
| Sicilia . . . . .               | 973.098                    | 188.350     | 1.161.448  | 2.904                | 1.164.352   | 177.311             | 987.041                                       |
| Sardegna . . . . .              | 177.240                    | 170.705     | 347.945    | 870                  | 348.815   | 97.924              | 250.891                                       |
| ITALIA . . . . .                | 7.743.335                  | 5.006.372   | 12.749.707 | 31.874               | 12.781.581  | 3.429.799           | 9.351.782                                     |
| ANNO 1976                       |                            |             |            |                      |   |                     |   |
| Piemonte . . . . .              | 561.355                    | 560.171     | 1.121.526  | 2.259                | 1.123.785   | 386.061             | 737.724                                       |
| Valle d'Aosta . . . . .         | 4.176                      | 18.893      | 23.069     | 46                   | 23.115  | 9.073               | 14.042  |
| Lombardia . . . . .             | 449.444                    | 1.377.848   | 1.827.292  | 3.681                | 1.830.973   | 792.706             | 1.038.267                                     |
| Trentino-Alto Adige . . . . .   | 134.862                    | 101.761     | 236.623    | 477                  | 237.100   | 72.250              | 164.850                                       |
| Veneto . . . . .                | 804.894                    | 783.833     | 1.588.727  | 3.200                | 1.591.927   | 520.152             | 1.071.775                                     |
| Friuli-Venezia Giulia . . . . . | 121.206                    | 150.926     | 272.132    | 548                  | 272.680   | 106.106             | 166.574                                       |
| Liguria . . . . .               | 214.322                    | 37.298      | 251.620    | 507                  | 252.127   | 34.016              | 218.111                                       |
| Emilia-Romagna . . . . .        | 1.168.547                  | 1.061.415   | 2.229.962  | 4.492                | 2.234.454   | 698.602             | 1.535.852                                     |
| Toscana . . . . .               | 471.812                    | 266.160     | 737.972    | 1.486                | 739.458   | 191.255             | 548.203                                       |
| Umbria . . . . .                | 112.252                    | 150.911     | 263.163    | 530                  | 263.693   | 92.161              | 171.532                                       |
| Marche . . . . .                | 257.034                    | 234.005     | 496.039    | 999                  | 497.038   | 159.399             | 337.639                                       |
| Lazio . . . . .                 | 550.426                    | 264.413     | 814.839    | 1.541                | 816.480   | 195.651             | 620.829                                       |
| Abruzzi . . . . .               | 318.250                    | 140.601     | 458.851    | 924                  | 459.775   | 103.082             | 356.693                                       |
| Molise . . . . .                | 65.680                     | 41.616      | 107.296    | 216                  | 107.512   | 30.268              | 77.244  |
| Campania . . . . .              | 1.028.090                  | 308.328     | 1.336.418  | 2.892                | 1.339.110   | 240.754             | 1.098.356                                     |
| Puglia . . . . .                | 918.186                    | 148.670     | 1.066.856  | 2.149                | 1.069.005   | 179.849             | 889.156                                       |
| Basilicata . . . . .            | 133.651                    | 66.928      | 200.579    | 404                  | 200.983   | 51.669              | 149.314                                       |
| Calabria . . . . .              | 289.316                    | 144.790     | 434.106    | 874                  | 434.980   | 101.141             | 333.839                                       |
| Sicilia . . . . .               | 1.029.538                  | 233.614     | 1.263.152  | 2.545                | 1.265.697   | 207.708             | 1.057.989                                     |
| Sardegna . . . . .              | 166.687                    | 215.242     | 381.929    | 769                  | 382.698   | 123.123             | 259.575                                       |
| ITALIA . . . . .                | 8.799.728                  | 6.312.423   | 15.112.151 | 30.439               | 15.142.590  | 4.295.026           | 10.847.564                                    |

TAV. 91 — Produzione lorda vendibile per categorie di prodotti

Milioni di lire correnti

| REGIONI                         | COLTIVAZIONI AGRICOLE |                         |           |             |                   |                       |           |           | ALLEVAMENTI |                        | TOTALE     |
|---------------------------------|-----------------------|-------------------------|-----------|-------------|-------------------|-----------------------|-----------|-----------|-------------|------------------------|------------|
|                                 | Erbacee e foraggere   |                         |           | Legnose     |                   |                       |           | Prodotti  |             |                        |            |
|                                 | Totale                | di cui                  |           | Totale      | di cui            |                       |           | Totale    | alimentari  | non<br>alimen-<br>tari |            |
|                                 | cereali               | orticole<br>o<br>patate |           | viticoltura | olivicol-<br>tura | agrumi<br>e<br>frutta |           |           |             |                        |            |
| ANNO 1975                       |                       |                         |           |             |                   |                       |           |           |             |                        |            |
| Piemonte . . . . .              | 324.043               | 189.267                 | 99.565    | 138.592     | 65.292            | —                     | 69.937    | 462.635   | 457.325     | 119                    | 920.079    |
| Valle d'Aosta . . . . .         | 1.413                 | 45                      | 1.215     | 1.278       | 559               | —                     | 719       | 2.691     | 14.677      | 9                      | 17.377     |
| Lombardia . . . . .             | 305.052               | 179.998                 | 69.590    | 46.422      | 31.769            | 1.436                 | 11.773    | 351.474   | 1.101.600   | 260                    | 1.453.334  |
| Trentino-Alto Adige . . . . .   | 17.338                | 379                     | 11.979    | 77.350      | 17.551            | 430                   | 59.293    | 94.688    | 74.954      | 48                     | 169.690    |
| Veneto . . . . .                | 393.515               | 164.143                 | 166.639   | 210.762     | 125.604           | 2.260                 | 82.105    | 604.277   | 628.114     | 706                    | 1.233.097  |
| Friuli-Venezia Giulia . . . . . | 56.015                | 30.570                  | 16.132    | 22.822      | 17.902            | —                     | 4.286     | 78.837    | 122.009     | 86                     | 200.932    |
| Liguria . . . . .               | 161.116               | 867                     | 41.503    | 30.979      | 5.776             | 13.104                | 12.004    | 192.095   | 29.347      | 23                     | 221.465    |
| Emilia-Romagna . . . . .        | 499.983               | 148.153                 | 172.780   | 411.779     | 157.162           | 985                   | 252.494   | 911.762   | 835.729     | 121                    | 1.747.612  |
| Toscana . . . . .               | 223.545               | 80.297                  | 91.216    | 146.994     | 72.097            | 45.445                | 19.448    | 370.539   | 211.478     | 412                    | 582.429    |
| Umbria . . . . .                | 66.984                | 34.875                  | 12.793    | 29.067      | 10.859            | 16.914                | 1.139     | 96.051    | 120.335     | 171                    | 216.557    |
| Marche . . . . .                | 146.530               | 69.253                  | 43.477    | 60.080      | 35.503            | 9.105                 | 15.151    | 206.610   | 170.216     | 261                    | 377.087    |
| Lazio . . . . .                 | 330.553               | 75.817                  | 181.596   | 172.476     | 89.562            | 53.048                | 29.460    | 503.029   | 201.860     | 937                    | 705.826    |
| Abruzzi . . . . .               | 131.191               | 31.961                  | 72.682    | 98.670      | 41.281            | 41.552                | 15.358    | 229.861   | 111.021     | 577                    | 341.459    |
| Molise . . . . .                | 50.513                | 36.433                  | 11.774    | 17.830      | 6.415             | 10.139                | 1.243     | 68.343    | 34.566      | 114                    | 103.023    |
| Campania . . . . .              | 551.536               | 52.571                  | 354.847   | 309.261     | 53.067            | 45.341                | 210.241   | 860.797   | 244.831     | 279                    | 1.105.907  |
| Puglia . . . . .                | 437.620               | 163.533                 | 208.694   | 553.737     | 208.611           | 309.501               | 34.953    | 991.357   | 117.598     | 1.310                  | 1.110.265  |
| Basilicata . . . . .            | 107.017               | 69.803                  | 25.999    | 39.913      | 10.269            | 17.763                | 11.813    | 146.930   | 52.299      | 562                    | 199.791    |
| Calabria . . . . .              | 116.584               | 32.527                  | 73.193    | 304.437     | 19.606            | 220.740               | 63.693    | 421.021   | 112.866     | 497                    | 534.384    |
| Sicilia . . . . .               | 358.872               | 165.370                 | 174.667   | 614.226     | 165.200           | 109.254               | 338.395   | 973.098   | 187.779     | 571                    | 1.161.448  |
| Sardegna . . . . .              | 91.937                | 22.566                  | 61.245    | 85.303      | 46.287            | 21.970                | 16.069    | 177.240   | 168.890     | 1.815                  | 347.945    |
| ITALIA . . . . .                | 4.371.357             | 1.548.428               | 1.891.586 | 3.371.978   | 1.180.372         | 918.987               | 1.249.574 | 7.743.335 | 4.997.494   | 4.878                  | 12.749.707 |
| ANNO 1976                       |                       |                         |           |             |                   |                       |           |           |             |                        |            |
| Piemonte . . . . .              | 403.314               | 223.691                 | 143.404   | 158.041     | 81.918            | —                     | 70.796    | 561.355   | 560.023     | 148                    | 1.121.526  |
| Valle d'Aosta . . . . .         | 2.611                 | 69                      | 2.377     | 1.565       | 678               | —                     | 887       | 4.176     | 18.884      | 9                      | 23.069     |
| Lombardia . . . . .             | 391.691               | 232.685                 | 100.066   | 57.753      | 35.667            | 152                   | 13.526    | 449.444   | 1.377.662   | 186                    | 1.827.292  |
| Trentino-Alto Adige . . . . .   | 21.293                | 184                     | 17.928    | 113.569     | 19.908            | —                     | 93.296    | 134.862   | 101.716     | 45                     | 236.623    |
| Veneto . . . . .                | 526.869               | 216.419                 | 243.875   | 278.025     | 170.216           | 299                   | 101.829   | 804.894   | 783.460     | 373                    | 1.588.727  |
| Friuli-Venezia Giulia . . . . . | 87.668                | 49.155                  | 28.759    | 33.538      | 21.436            | —                     | 7.496     | 121.206   | 150.865     | 61                     | 272.132    |
| Liguria . . . . .               | 185.953               | 1.122                   | 58.543    | 28.369      | 6.092             | 10.921                | 11.171    | 214.322   | 37.281      | 17                     | 251.620    |
| Emilia-Romagna . . . . .        | 683.365               | 232.422                 | 232.686   | 485.182     | 185.266           | 599                   | 293.765   | 1.168.547 | 1.061.274   | 141                    | 2.229.962  |
| Toscana . . . . .               | 302.190               | 116.009                 | 121.375   | 169.622     | 91.514            | 31.170                | 22.446    | 471.812   | 265.704     | 456                    | 737.972    |
| Umbria . . . . .                | 86.980                | 49.536                  | 16.032    | 25.272      | 12.580            | 10.278                | 1.979     | 112.252   | 150.713     | 198                    | 263.163    |
| Marche . . . . .                | 199.326               | 96.108                  | 53.001    | 57.708      | 39.637            | 2.954                 | 12.693    | 257.034   | 238.715     | 290                    | 496.039    |
| Lazio . . . . .                 | 406.395               | 93.715                  | 243.470   | 144.031     | 82.596            | 26.906                | 32.668    | 550.426   | 263.320     | 1.093                  | 814.839    |
| Abruzzi . . . . .               | 209.701               | 40.447                  | 134.769   | 108.549     | 66.980            | 24.237                | 16.651    | 318.250   | 139.906     | 665                    | 458.851    |
| Molise . . . . .                | 49.808                | 32.182                  | 14.081    | 15.872      | 6.678             | 7.974                 | 1.145     | 65.680    | 41.490      | 126                    | 107.296    |
| Campania . . . . .              | 726.095               | 57.603                  | 492.915   | 301.995     | 48.746            | 32.621                | 218.938   | 1.028.090 | 308.019     | 309                    | 1.336.418  |
| Puglia . . . . .                | 507.113               | 144.943                 | 260.288   | 411.073     | 175.053           | 190.034               | 42.154    | 918.186   | 147.220     | 1.450                  | 1.066.856  |
| Basilicata . . . . .            | 101.582               | 52.476                  | 35.978    | 32.069      | 8.644             | 10.401                | 12.771    | 133.651   | 66.319      | 609                    | 200.579    |
| Calabria . . . . .              | 166.550               | 38.106                  | 113.860   | 122.766     | 17.182            | 29.855                | 74.275    | 289.316   | 144.220     | 570                    | 434.106    |
| Sicilia . . . . .               | 389.210               | 143.772                 | 225.680   | 640.328     | 162.697           | 90.375                | 381.872   | 1.029.538 | 232.941     | 673                    | 1.263.152  |
| Sardegna . . . . .              | 109.653               | 24.642                  | 71.548    | 57.034      | 30.173            | 4.113                 | 19.176    | 166.687   | 213.185     | 2.057                  | 381.929    |
| ITALIA . . . . .                | 5.557.367             | 1.845.286               | 2.610.635 | 3.242.361   | 1.263.661         | 472.889               | 1.429.534 | 8.799.728 | 6.302.947   | 9.476                  | 15.112.151 |

TAV. 92 - Produzione lorda vendibile per prodotti  
PIEMONTE

Quantità in migliaia di quintali; valori in milioni di lire

| PRODOTTI                           | 1975               |                   | 1976           |                    | NUMERI INDICI (1976/1975) |                |              |              |
|------------------------------------|--------------------|-------------------|----------------|--------------------|---------------------------|----------------|--------------|--------------|
|                                    | Quantità vendibili | Valori            |                | Quantità vendibili | Valori                    |                | Quantità (b) | Valore       |
|                                    |                    | a prezzi correnti | a prezzi 1970  |                    | a prezzi correnti         | a prezzi 1970  |              |              |
| <b>COLTIVAZIONI AGRICOLE</b>       | ---                | <b>462.635</b>    | <b>260.680</b> | ---                | <b>561.355</b>            | <b>251.360</b> | <b>96,1</b>  | <b>121,3</b> |
| ERBACEE                            | ---                | 320.784           | 180.879        | ---                | 399.800                   | 167.964        | 92,9         | 124,6        |
| Cereali                            | ---                | 189.267           | 108.867        | ---                | 223.691                   | 96.352         | 88,5         | 118,2        |
| di cui frumento                    | 6.661              | 73.608            | 44.959         | 5.785              | 85.331                    | 39.082         | 86,9         | 115,9        |
| orzo                               | 18                 | 198               | 113            | 22                 | 295                       | 139            | 123,0        | 149,9        |
| avena                              | ---                | ---               | ---            | 1                  | 13                        | 5              | ---          | ---          |
| riso                               | 6.050              | 95.953            | 52.756         | 5.569              | 116.671                   | 47.585         | 90,2         | 121,6        |
| granoturco                         | 1.645              | 16.866            | 9.418          | 1.415              | 18.820                    | 8.101          | 86,0         | 111,6        |
| paglie                             | 1.201              | 2.642             | 1.621          | 1.067              | 2.561                     | 1.440          | 88,8         | 96,9         |
| Legumi secchi                      | ---                | 5.397             | 1.988          | ---                | 4.605                     | 1.855          | 93,3         | 85,3         |
| di cui fagioli                     | 98                 | 5.351             | 1.960          | 91                 | 4.541                     | 1.820          | 92,9         | 84,9         |
| Patate                             | 1.370              | 13.152            | 6.275          | 1.388              | 37.060                    | 6.320          | 101,3        | 281,8        |
| Orticole                           | ---                | 86.413            | 50.785         | ---                | 106.344                   | 51.300         | 101,0        | 123,1        |
| di cui fagioli freschi             | 280                | 8.288             | 4.511          | 297                | 10.692                    | 4.785          | 106,1        | 129,0        |
| piselli freschi                    | 43                 | 1.041             | 611            | 39                 | 1.041                     | 555            | 90,8         | 100,0        |
| cipolle e porri                    | 262                | 2.541             | 1.910          | 292                | 4.935                     | 2.129          | 111,5        | 191,2        |
| carciofi                           | ---                | ---               | ---            | ---                | ---                       | ---            | ---          | ---          |
| cavoli e broccoletti di rapa       | 349                | 3.350             | 1.850          | 369                | 4.502                     | 1.956          | 105,7        | 131,1        |
| cavolfiori                         | 51                 | 719               | 311            | 55                 | 897                       | 335            | 107,7        | 124,8        |
| indivia, lattuga e radicchio       | 314                | 4.350             | 2.305          | 289                | 4.771                     | 2.121          | 92,0         | 109,7        |
| melanzane                          | 10                 | 149               | 82             | 12                 | 205                       | 98             | 119,5        | 137,6        |
| peperoni                           | 350                | 5.635             | 3.500          | 360                | 7.092                     | 3.600          | 102,9        | 125,9        |
| pomodori                           | 134                | 1.059             | 488            | 139                | 1.293                     | 506            | 105,7        | 122,1        |
| zucche e zucchine                  | 169                | 2.676             | 1.500          | 177                | 3.528                     | 1.569          | 101,6        | 131,8        |
| cocomeri e peponi                  | 34                 | 364               | 186            | 36                 | 407                       | 210            | 112,9        | 111,8        |
| fragole                            | 161                | 10.626            | 7.409          | 181                | 11.729                    | 8.330          | 112,1        | 119,1        |
| Barbabietola da zucchero           | 3.631              | 9.804             | 3.958          | 3.320              | 9.694                     | 3.619          | 91,1         | 98,9         |
| Tabacco                            | ---                | ---               | ---            | ---                | ---                       | ---            | ---          | ---          |
| Fibre tessili                      | ---                | ---               | ---            | ---                | ---                       | ---            | ---          | ---          |
| Semi oleosi                        | 4,5                | 85                | 35             | 2,4                | 39                        | 14             | 40,0         | 45,9         |
| di cui girasole                    | 2,4                | 36                | 14             | 2,4                | 39                        | 14             | 100,0        | 108,3        |
| Altre industriali                  | ---                | 1.386             | 657            | ---                | 1.482                     | 633            | 96,3         | 106,9        |
| Coltivazioni floricole             | ---                | 15.280            | 8.314          | ---                | 16.885                    | 7.834          | 91,2         | 119,5        |
| <b>FORAGGERE</b>                   | <b>750</b>         | <b>3.259</b>      | <b>2.009</b>   | <b>732</b>         | <b>3.514</b>              | <b>1.940</b>   | <b>96,6</b>  | <b>101,8</b> |
| <b>LEGNOSE</b>                     | <b>---</b>         | <b>138.592</b>    | <b>77.792</b>  | <b>---</b>         | <b>158.041</b>            | <b>81.456</b>  | <b>101,7</b> | <b>111,0</b> |
| Prodotti vitivinicoli              | ---                | 65.292            | 43.969         | ---                | 81.918                    | 48.258         | 109,8        | 125,5        |
| di cui uva da tavola               | 17                 | 274               | 131            | 23                 | 391                       | 177            | 145,1        | 142,7        |
| vino                               | (a) 4.019          | 63.902            | 43.084         | (a) 4.411          | 80.280                    | 47.286         | 109,8        | 125,6        |
| Prodotti dell'olivicoltura         | ---                | ---               | ---            | ---                | ---                       | ---            | ---          | ---          |
| di cui olio                        | ---                | ---               | ---            | ---                | ---                       | ---            | ---          | ---          |
| Agrumi                             | ---                | ---               | ---            | ---                | ---                       | ---            | ---          | ---          |
| di cui arance                      | ---                | ---               | ---            | ---                | ---                       | ---            | ---          | ---          |
| mandarini                          | ---                | ---               | ---            | ---                | ---                       | ---            | ---          | ---          |
| limoni                             | ---                | ---               | ---            | ---                | ---                       | ---            | ---          | ---          |
| Frutta                             | ---                | 69.937            | 32.298         | ---                | 70.796                    | 31.578         | 97,8         | 101,2        |
| di cui ciliegie                    | 69                 | 2.588             | 1.070          | 66                 | 2.754                     | 1.054          | 98,5         | 106,1        |
| pesche                             | 1.273              | 36.408            | 13.494         | 1.337              | 35.029                    | 14.172         | 105,0        | 96,2         |
| mele                               | 1.444              | 17.761            | 10.108         | 1.330              | 20.083                    | 9.310          | 92,1         | 113,1        |
| pere                               | 437                | 5.419             | 1.748          | 376                | 4.512                     | 1.504          | 89,0         | 83,3         |
| mandorle                           | ---                | ---               | ---            | ---                | ---                       | ---            | ---          | ---          |
| nocciuole                          | 78                 | 3.011             | 3.315          | 68                 | 3.305                     | 2.890          | 87,2         | 109,8        |
| noci                               | 9                  | 383               | 364            | 8                  | 450                       | 323            | 88,7         | 117,5        |
| Altre legnose                      | ---                | 3.363             | 1.525          | ---                | 5.327                     | 1.620          | 106,2        | 138,1        |
| <b>ALLEVAMENTI</b>                 | <b>---</b>         | <b>457.444</b>    | <b>238.450</b> | <b>---</b>         | <b>560.171</b>            | <b>245.385</b> | <b>102,9</b> | <b>122,5</b> |
| PRODOTTI ZOOTECNICI ALIMENTARI     | ---                | 457.325           | 238.377        | ---                | 560.023                   | 245.303        | 102,9        | 122,5        |
| di cui carni                       | ---                | 324.937           | 166.409        | ---                | 389.178                   | 171.883        | 103,3        | 119,8        |
| latte                              | ---                | 105.124           | 55.438         | ---                | 138.300                   | 57.229         | 103,2        | 131,6        |
| PRODOTTI ZOOTECNICI NON ALIMENTARI | ---                | 119               | 73             | ---                | 148                       | 82             | 112,3        | 121,4        |
| <b>TOTALE</b>                      | <b>---</b>         | <b>920.079</b>    | <b>499.130</b> | <b>---</b>         | <b>1.121.526</b>          | <b>496.745</b> | <b>99,5</b>  | <b>121,9</b> |

(a) Migliaia di ettolitri - (b) Calcolati sui valori a prezzi 1970.

Segue TAV. 92 - Produzione lorda vendibile per prodotti  
VALLE D'AOSTA

Quantità in migliaia di quintali; valori in milioni di lire

| PRODOTTI                           | 1975               |                   | 1976          |                    | NUMERI INDICI (1976/1975) |               |              |              |
|------------------------------------|--------------------|-------------------|---------------|--------------------|---------------------------|---------------|--------------|--------------|
|                                    | Quantità vendibili | Valori            |               | Quantità vendibili | Valori                    |               | Quantità (b) | Valore       |
|                                    |                    | a prezzi correnti | a prezzi 1970 |                    | a prezzi correnti         | a prezzi 1970 |              |              |
| <b>COLTIVAZIONI AGRICOLE</b>       | ---                | <b>2.691</b>      | <b>1.365</b>  | ---                | <b>4.176</b>              | <b>1.382</b>  | <b>102,0</b> | <b>155,2</b> |
| ERBACEE                            | ---                | 1.325             | 692           | ---                | 2.515                     | 691           | 99,9         | 189,8        |
| Cereali                            | ---                | 45                | 27            | ---                | 69                        | 32            | 118,5        | 153,3        |
| di cui frumento                    | 2                  | 23                | 14            | 1                  | 15                        | 7             | 50,0         | 65,2         |
| orzo                               | ---                | ---               | ---           | 1                  | 13                        | 6             | ---          | ---          |
| avena                              | ---                | ---               | ---           | ---                | ---                       | ---           | ---          | ---          |
| riso                               | ---                | ---               | ---           | ---                | ---                       | ---           | ---          | ---          |
| granoturco                         | 1                  | 10                | 6             | 1                  | 13                        | 6             | 100,0        | 130,0        |
| paglie                             | 1                  | 2                 | 1             | 1                  | 3                         | 1             | 100,0        | 150,0        |
| Legumi secchi                      | ---                | ---               | ---           | ---                | ---                       | ---           | ---          | ---          |
| di cui fagioli                     | ---                | ---               | ---           | ---                | ---                       | ---           | ---          | ---          |
| Patate                             | 56                 | 554               | 256           | 59                 | 1.587                     | 270           | 103,5        | 286,5        |
| Orticole                           | ---                | 661               | 374           | ---                | 790                       | 354           | 91,2         | 119,5        |
| di cui fagioli freschi             | ---                | ---               | ---           | ---                | ---                       | ---           | ---          | ---          |
| piselli freschi                    | ---                | ---               | ---           | ---                | ---                       | ---           | ---          | ---          |
| cipolle e porri                    | ---                | ---               | ---           | ---                | ---                       | ---           | ---          | ---          |
| carciofi                           | ---                | ---               | ---           | ---                | ---                       | ---           | ---          | ---          |
| cavoli e broccoletti di rapa       | ---                | ---               | ---           | ---                | ---                       | ---           | ---          | ---          |
| cavolfiori                         | ---                | ---               | ---           | ---                | ---                       | ---           | ---          | ---          |
| indivia, lattuga e radicchio       | ---                | ---               | ---           | ---                | ---                       | ---           | ---          | ---          |
| melanzane                          | ---                | ---               | ---           | ---                | ---                       | ---           | ---          | ---          |
| peperoni                           | ---                | ---               | ---           | ---                | ---                       | ---           | ---          | ---          |
| pomodori                           | ---                | ---               | ---           | ---                | ---                       | ---           | ---          | ---          |
| zucche e zucchine                  | ---                | ---               | ---           | ---                | ---                       | ---           | ---          | ---          |
| cocomeri e peponi                  | ---                | ---               | ---           | ---                | ---                       | ---           | ---          | ---          |
| fragole                            | ---                | ---               | ---           | ---                | ---                       | ---           | ---          | ---          |
| Barbabietola da zucchero           | ---                | ---               | ---           | ---                | ---                       | ---           | ---          | ---          |
| Tabacco                            | ---                | ---               | ---           | ---                | ---                       | ---           | ---          | ---          |
| Fibre tessili                      | ---                | ---               | ---           | ---                | ---                       | ---           | ---          | ---          |
| Semi oleosi                        | ---                | ---               | ---           | ---                | ---                       | ---           | ---          | ---          |
| di cui girasole                    | ---                | ---               | ---           | ---                | ---                       | ---           | ---          | ---          |
| Altre industriali                  | ---                | 65                | 35            | ---                | 69                        | 35            | 100,0        | 106,2        |
| Coltivazioni floricole             | ---                | ---               | ---           | ---                | ---                       | ---           | ---          | ---          |
| <b>FORAGGERE</b>                   | <b>22</b>          | <b>88</b>         | <b>53</b>     | <b>21</b>          | <b>96</b>                 | <b>50</b>     | <b>94,3</b>  | <b>109,1</b> |
| <b>LEGNOSE</b>                     | <b>---</b>         | <b>1.278</b>      | <b>610</b>    | <b>---</b>         | <b>1.565</b>              | <b>641</b>    | <b>103,1</b> | <b>122,5</b> |
| Prodotti vitivinicoli              | ---                | 559               | 308           | ---                | 678                       | 324           | 105,2        | 121,3        |
| di cui uva da tavola               | ---                | ---               | ---           | ---                | ---                       | ---           | ---          | ---          |
| vino                               | (a) 37             | 555               | 305           | (a) 39             | 675                       | 322           | 105,6        | 121,6        |
| Prodotti dell'olivicoltura         | ---                | ---               | ---           | ---                | ---                       | ---           | ---          | ---          |
| di cui olio                        | ---                | ---               | ---           | ---                | ---                       | ---           | ---          | ---          |
| Agrumi                             | ---                | ---               | ---           | ---                | ---                       | ---           | ---          | ---          |
| di cui arance                      | ---                | ---               | ---           | ---                | ---                       | ---           | ---          | ---          |
| mandarini                          | ---                | ---               | ---           | ---                | ---                       | ---           | ---          | ---          |
| limoni                             | ---                | ---               | ---           | ---                | ---                       | ---           | ---          | ---          |
| Frutta                             | ---                | 719               | 302           | ---                | 867                       | 317           | 103,5        | 123,4        |
| di cui ciliegie                    | ---                | ---               | ---           | ---                | ---                       | ---           | ---          | ---          |
| pesche                             | ---                | ---               | ---           | ---                | ---                       | ---           | ---          | ---          |
| mele                               | 47                 | 527               | 235           | 50                 | 700                       | 250           | 106,4        | 132,8        |
| pere                               | 13                 | 166               | 55            | 13                 | 160                       | 55            | 100,0        | 96,4         |
| mandorle                           | ---                | ---               | ---           | ---                | ---                       | ---           | ---          | ---          |
| nocciuole                          | ---                | ---               | ---           | ---                | ---                       | ---           | ---          | ---          |
| noci                               | ---                | ---               | ---           | ---                | ---                       | ---           | ---          | ---          |
| Altre legnose                      | ---                | ---               | ---           | ---                | ---                       | ---           | ---          | ---          |
| <b>ALLEVAMENTI</b>                 | <b>---</b>         | <b>14.686</b>     | <b>7.702</b>  | <b>---</b>         | <b>18.893</b>             | <b>8.048</b>  | <b>101,5</b> | <b>128,6</b> |
| PRODOTTI ZOOTECNICI ALIMENTARI     | ---                | 14.677            | 7.698         | ---                | 18.884                    | 8.044         | 101,5        | 128,7        |
| di cui carni                       | ---                | 8.274             | 4.356         | ---                | 10.644                    | 4.636         | 106,4        | 128,6        |
| latte                              | ---                | 6.010             | 3.108         | ---                | 7.761                     | 3.174         | 102,1        | 129,1        |
| PRODOTTI ZOOTECNICI NON ALIMENTARI | ---                | 9                 | 4             | ---                | 9                         | 4             | 100,0        | 100,0        |
| <b>TOTALE</b>                      | <b>---</b>         | <b>17.377</b>     | <b>9.057</b>  | <b>---</b>         | <b>23.069</b>             | <b>9.430</b>  | <b>101,1</b> | <b>132,8</b> |

(a) Migliaia di ettolitri. - (b) Calcolati sui valori a prezzi 1970.

Segue Tav. 92 — Produzione lorda vendibile per prodotti

LOMBARDIA

Quantità in migliaia di quintali; valori in milioni di lire

| PRODOTTI                                     | 1 9 7 5            |                   | 1 9 7 6       |                    | NUMERI INDICI (1976/1975) |               |              |        |
|--|--------------------|-------------------|---------------|--------------------|---------------------------|---------------|--------------|--------|
|  | Quantità vendibili | Valori            |               | Quantità vendibili | Valori                    |               | Quantità (b) | Valore |
|  |                    | a prezzi correnti | a prezzi 1970 |                    | a prezzi correnti         | a prezzi 1970 |              |        |
| COLTIVAZIONI AGRICOLE . . .                  | —                  | 351.474           | 198.846       | —                  | 449.444                   | 194.512       | 97,8         | 127,9  |
| ERRACEE . . . . .                            | —                  | 299.053           | 168.632       | —                  | 385.221                   | 164.279       | 97,1         | 128,8  |
| Cereali . . . . .                            | —                  | 179.998           | 105.164       | —                  | 232.685                   | 103.374       | 98,3         | 129,3  |
| di cui frumento . . . . .                    | 8.108              | 87.842            | 54.616        | 8.479              | 123.167                   | 57.127        | 104,6        | 140,2  |
| orzo . . . . .                               | 102                | 1.081             | 645           | 135                | 1.769                     | 853           | 132,2        | 163,6  |
| avena . . . . .                              | —                  | —                 | —             | 5                  | 64                        | 27            | —            | —      |
| riso . . . . .                               | 2.946              | 47.431            | 25.601        | 2.581              | 54.459                    | 22.351        | 87,3         | 114,8  |
| granoturco . . . . .                         | 3.930              | 40.684            | 22.692        | 3.685              | 49.379                    | 21.277        | 93,8         | 121,1  |
| paglie . . . . .                             | 1.143              | 2.400             | 1.314         | 1.169              | 2.923                     | 1.344         | 102,3        | 121,8  |
| Legumi secchi . . . . .                      | —                  | 164               | 60            | —                  | 150                       | 60            | 100,0        | 91,5   |
| di cui fagioli . . . . .                     | 3                  | 164               | 60            | 3                  | 150                       | 60            | 100,0        | 91,5   |
| Patate . . . . .                             | 924                | 9.240             | 5.359         | 1.150              | 31.165                    | 6.670         | 124,5        | 337,3  |
| Orticole . . . . .                           | —                  | 60.350            | 33.859        | —                  | 68.901                    | 31.989        | 94,5         | 114,3  |
| di cui fagioli freschi . . . . .             | 102                | 3.009             | 1.632         | 112                | 3.942                     | 1.792         | 109,8        | 131,9  |
| piselli freschi . . . . .                    | 198                | 4.851             | 2.831         | 175                | 4.708                     | 2.503         | 88,4         | 97,1   |
| cipolle e porri . . . . .                    | 246                | 2.435             | 1.796         | 243                | 4.155                     | 1.774         | 98,8         | 170,6  |
| carciofi . . . . .                           | —                  | —                 | —             | —                  | —                         | —             | —            | —      |
| cavoli e broccoletti di rapa . . . . .       | 369                | 3.506             | 1.768         | 290                | 3.480                     | 1.389         | 78,6         | 99,3   |
| cavolfiori . . . . .                         | 8                  | 114               | 49            | 10                 | 165                       | 61            | 124,5        | 141,7  |
| indivia, lattuga e radicchio . . . . .       | 242                | 3.779             | 2.009         | 285                | 5.645                     | 2.416         | 120,3        | 149,1  |
| melanzane . . . . .                          | 42                 | 626               | 339           | 44                 | 752                       | 355           | 104,7        | 120,1  |
| peperoni . . . . .                           | 30                 | 477               | 291           | 30                 | 585                       | 291           | 100,0        | 122,6  |
| pomodori . . . . .                           | 627                | 4.953             | 2.282         | 481                | 4.473                     | 1.751         | 76,7         | 99,3   |
| zucche e zucchine . . . . .                  | 198                | 2.571             | 1.448         | 220                | 3.533                     | 1.581         | 109,2        | 137,4  |
| cocomeri e peponi . . . . .                  | 942                | 7.992             | 4.408         | 921                | 7.427                     | 4.296         | 92,9         | 92,9   |
| fragole . . . . .                            | 16                 | 1.056             | 720           | 10                 | 648                       | 450           | 62,5         | 61,4   |
| Barbabietola da zucchero . . . . .           | 8.364              | 22.750            | 9.117         | 9.497              | 27.921                    | 10.352        | 113,5        | 122,7  |
| Tabacco . . . . .                            | 12                 | 1.728             | 1.564         | 9                  | 1.431                     | 1.173         | 75,0         | 82,8   |
| Fibre tessili . . . . .                      | —                  | —                 | —             | —                  | —                         | —             | —            | —      |
| Semi oleosi . . . . .                        | 5,6                | 97                | 49            | 5,6                | 117                       | 51            | 104,1        | 120,6  |
| di cui girasole . . . . .                    | —                  | —                 | —             | —                  | —                         | —             | —            | —      |
| Altre industriali . . . . .                  | —                  | 34                | 25            | —                  | 37                        | 25            | 100,0        | 108,8  |
| Coltivazioni floricole . . . . .             | —                  | 24.692            | 13.435        | —                  | 22.814                    | 10.585        | 78,8         | 92,4   |
| FORAGGERE . . . . .                          | 1.395              | 5.999             | 3.822         | 1.348              | 6.470                     | 3.694         | 96,7         | 107,9  |
| LEGNOSE . . . . .                            | —                  | 46.422            | 26.392        | —                  | 57.753                    | 26.539        | 100,6        | 124,1  |
| Prodotti vitivinicoli . . . . .              | —                  | 31.769            | 19.978        | —                  | 35.667                    | 19.718        | 98,7         | 112,3  |
| di cui uva da tavola . . . . .               | 1                  | 16                | 8             | 1                  | 17                        | 8             | 100,0        | 106,3  |
| vino . . . . .                               | (a) 1.973          | 31.173            | 19.631        | (a) 1.949          | 35.082                    | 19.393        | 98,8         | 112,5  |
| Prodotti dell'olivicoltura . . . . .         | —                  | 1.436             | 584           | —                  | 152                       | 58            | 9,9          | 10,6   |
| di cui olio . . . . .                        | 10                 | 1.400             | 554           | 1                  | 148                       | 55            | 9,9          | 10,6   |
| Agrumi . . . . .                             | —                  | —                 | —             | —                  | —                         | —             | —            | —      |
| di cui arance . . . . .                      | —                  | —                 | —             | —                  | —                         | —             | —            | —      |
| mandarini . . . . .                          | —                  | —                 | —             | —                  | —                         | —             | —            | —      |
| limoni . . . . .                             | —                  | —                 | —             | —                  | —                         | —             | —            | —      |
| Frutta . . . . .                             | —                  | 11.773            | 5.167         | —                  | 13.526                    | 5.497         | 106,1        | 114,9  |
| di cui ciliegie . . . . .                    | 20                 | 680               | 278           | 22                 | 812                       | 306           | 110,1        | 119,1  |
| pesche . . . . .                             | 88                 | 2.640             | 933           | 98                 | 2.705                     | 1.039         | 111,4        | 102,5  |
| mele . . . . .                               | 386                | 3.976             | 2.196         | 445                | 5.830                     | 2.532         | 115,3        | 146,6  |
| pere . . . . .                               | 247                | 3.260             | 1.062         | 227                | 2.906                     | 976           | 91,9         | 89,1   |
| mandorle . . . . .                           | —                  | —                 | —             | —                  | —                         | —             | —            | —      |
| nocciuole . . . . .                          | —                  | —                 | —             | —                  | —                         | —             | —            | —      |
| noci . . . . .                               | 7                  | 300               | 278           | 6                  | 340                       | 238           | 85,6         | 113,5  |
| Altre legnose . . . . .                      | —                  | 1.444             | 663           | —                  | 8.408                     | 1.266         | 191,0        | 382,3  |
| ALLEVAMENTI . . . . .                        | —                  | 1.101.860         | 618.173       | —                  | 1.377.848                 | 640.485       | 103,6        | 125,0  |
| PRODOTTI ZOOTECNICI ALIMENTARI . . . . .     | —                  | 1.101.600         | 618.024       | —                  | 1.377.662                 | 640.384       | 103,6        | 125,1  |
| di cui carni . . . . .                       | —                  | 618.872           | 345.682       | —                  | 758.185                   | 365.200       | 105,6        | 122,5  |
| latte . . . . .                              | —                  | 400.227           | 222.631       | —                  | 514.988                   | 224.745       | 100,9        | 128,7  |
| PRODOTTI ZOOTECNICI NON ALIMENTARI . . . . . | —                  | 260               | 149           | —                  | 186                       | 101           | 67,8         | 71,5   |
| TOTALE . . . . .                             | —                  | 1.453.334         | 817.019       | —                  | 1.827.292                 | 834.997       | 102,2        | 125,7  |

(a) Migliaia di ettolitri. — (b) Calcolati sui valori a prezzi 1970.

Segue Tav. 92 — Produzione lorda vendibile per prodotti

TRENTINO-ALTO ADIGE

Quantità in migliaia di quintali; valori in milioni di lire

| PRODOTTI                                     | 1 9 7 5            |                   | 1 9 7 6       |                    | NUMERI INDICI (1976/1975) |               |              |        |
|--|--------------------|-------------------|---------------|--------------------|---------------------------|---------------|--------------|--------|
|  | Quantità vendibili | Valori            |               | Quantità vendibili | Valori                    |               | Quantità (b) | Valore |
|  |                    | a prezzi correnti | a prezzi 1970 |                    | a prezzi correnti         | a prezzi 1970 |              |        |
| COLTIVAZIONI AGRICOLE . . . . .              | —                  | 94.688            | 45.175        | —                  | 134.862                   | 47.019        | 101,1        | 112,1  |
| ERRACEE . . . . .                            | —                  | 16.599            | 8.420         | —                  | 20.494                    | 6.140         | 72,9         | 123,3  |
| Cereali . . . . .                            | —                  | 379               | 228           | —                  | 184                       | 84            | 37,9         | 48,5   |
| di cui frumento . . . . .                    | 11                 | 124               | 68            | 6                  | 91                        | 37            | 54,4         | 73,4   |
| orzo . . . . .                               | 3                  | 33                | 21            | —                  | —                         | —             | —            | —      |
| avena . . . . .                              | —                  | —                 | —             | —                  | —                         | —             | —            | —      |
| riso . . . . .                               | —                  | —                 | —             | —                  | —                         | —             | —            | —      |
| granoturco . . . . .                         | 7                  | 81                | 43            | 4                  | 54                        | 24            | 55,8         | 66,7   |
| paglie . . . . .                             | 10                 | 22                | 17            | 5                  | 13                        | 9             | 52,9         | 59,1   |
| Legumi secchi . . . . .                      | —                  | 491               | 171           | —                  | 100                       | 38            | 22,2         | 30,1   |
| di cui fagioli . . . . .                     | 9                  | 491               | 171           | 2                  | 100                       | 38            | 22,2         | 30,1   |
| Patate . . . . .                             | 657                | 6.439             | 2.891         | 423                | 11.336                    | 1.861         | 61,4         | 176,1  |
| Orticole . . . . .                           | —                  | 5.540             | 3.021         | —                  | 6.592                     | 3.020         | 100,0        | 119,0  |
| di cui fagioli freschi . . . . .             | 5                  | 153               | 80            | 3                  | 108                       | 48            | 60,0         | 70,6   |
| piselli freschi . . . . .                    | 1                  | 25                | 14            | 1                  | 27                        | 14            | 100,0        | 108,0  |
| cipolle e porri . . . . .                    | —                  | —                 | —             | 2                  | 34                        | 14            | —            | —      |
| carciofi . . . . .                           | —                  | —                 | —             | —                  | —                         | —             | —            | —      |
| cavoli e broccoletti di rapa . . . . .       | 67                 | 623               | 325           | 61                 | 726                       | 296           | 91,1         | 116,3  |
| cavolfiori . . . . .                         | 2                  | 28                | 12            | 2                  | 33                        | 12            | 100,0        | 117,9  |
| indivia, lattuga e radicchio . . . . .       | 13                 | 180               | 101           | 16                 | 261                       | 124           | 122,8        | 145,0  |
| melanzane . . . . .                          | —                  | —                 | —             | —                  | —                         | —             | —            | —      |
| peperoni . . . . .                           | —                  | —                 | —             | —                  | —                         | —             | —            | —      |
| pomodori . . . . .                           | 2                  | 16                | 7             | 1                  | 9                         | 4             | 57,1         | 56,3   |
| zucche e zucchine . . . . .                  | 3                  | 49                | 27            | 2                  | 41                        | 18            | 66,7         | 83,7   |
| cocomeri e peponi . . . . .                  | —                  | —                 | —             | —                  | —                         | —             | —            | —      |
| fragole . . . . .                            | 4                  | 264               | 167           | 5                  | 325                       | 208           | 124,6        | 123,1  |
| Barbabietola da zucchero . . . . .           | —                  | —                 | —             | —                  | —                         | —             | —            | —      |
| Tabacco . . . . .                            | 1                  | 134               | 113           | 1                  | 150                       | 113           | 100,0        | 111,9  |
| Fibre tessili . . . . .                      | —                  | —                 | —             | —                  | —                         | —             | —            | —      |
| Semi oleosi . . . . .                        | —                  | —                 | —             | —                  | —                         | —             | —            | —      |
| di cui girasole . . . . .                    | —                  | —                 | —             | —                  | —                         | —             | —            | —      |
| Altre industriali . . . . .                  | —                  | 121               | 97            | —                  | 134                       | 97            | 100,0        | 110,7  |
| Coltivazioni floricole . . . . .             | —                  | 3.495             | 1.901         | —                  | 1.998                     | 927           | 48,8         | 57,2   |
| FORAGGERE . . . . .                          | 176                | 739               | 435           | 170                | 799                       | 420           | 96,6         | 108,1  |
| LEGNOSE . . . . .                            | —                  | 77.350            | 36.320        | —                  | 113.569                   | 40.459        | 111,4        | 116,8  |
| Prodotti vitivinicoli . . . . .              | —                  | 17.551            | 13.315        | —                  | 19.908                    | 12.852        | 96,5         | 113,4  |
| di cui uva da tavola . . . . .               | 2                  | 34                | 16            | 2                  | 35                        | 16            | 100,0        | 102,9  |
| vino . . . . .                               | (a) 1.306          | 16.978            | 12.969        | (a) 1.268          | 19.464                    | 12.591        | 97,1         | 114,6  |
| Prodotti dell'olivicoltura . . . . .         | —                  | 430               | 166           | —                  | —                         | —             | —            | —      |
| di cui olio . . . . .                        | 3                  | 421               | 158           | —                  | —                         | —             | —            | —      |
| Agrumi . . . . .                             | —                  | —                 | —             | —                  | —                         | —             | —            | —      |
| di cui arance . . . . .                      | —                  | —                 | —             | —                  | —                         | —             | —            | —      |
| mandarini . . . . .                          | —                  | —                 | —             | —                  | —                         | —             | —            | —      |
| limoni . . . . .                             | —                  | —                 | —             | —                  | —                         | —             | —            | —      |
| Frutta . . . . .                             | —                  | 59.293            | 22.805        | —                  | 93.296                    | 27.531        | 130,7        | 137,3  |
| di cui ciliegie . . . . .                    | 20                 | 690               | 334           | 16                 | 600                       | 267           | 79,9         | 87,0   |
| pesche . . . . .                             | 4                  | 97                | 42            | 3                  | 66                        | 31            | 73,8         | 68,0   |
| mele . . . . .                               | 6.042              | 51.357            | 20.301        | 7.387              | 84.961                    | 24.820        | 122,3        | 165,4  |
| pere . . . . .                               | 361                | 5.740             | 1.372         | 370                | 5.698                     | 1.406         | 102,5        | 99,3   |
| mandorle . . . . .                           | —                  | —                 | —             | —                  | —                         | —             | —            | —      |
| nocciuole . . . . .                          | —                  | —                 | —             | —                  | —                         | —             | —            | —      |
| noci . . . . .                               | 3                  | 129               | 119           | 2                  | 113                       | 80            | 67,2         | 87,6   |
| Altre legnose . . . . .                      | —                  | 76                | 34            | —                  | 365                       | 76            | 233,5        | 480,3  |
| ALLEVAMENTI . . . . .                        | —                  | 75.002            | 42.642        | —                  | 101.761                   | 46.471        | 100,0        | 133,7  |
| PRODOTTI ZOOTECNICI ALIMENTARI . . . . .     | —                  | 74.954            | 42.613        | —                  | 101.716                   | 46.446        | 100,0        | 133,7  |
| di cui carni . . . . .                       | —                  | 44.841            | 24.299        | —                  | 61.538                    | 27.839        | 114,6        | 137,2  |
| latte . . . . .                              | —                  | 27.011            | 16.161        | —                  | 36.379                    | 16.496        | 102,1        | 134,7  |
| PRODOTTI ZOOTECNICI NON ALIMENTARI . . . . . | —                  | 48                | 29            | —                  | 45                        | 25            | 86,2         | 93,8   |
|  |                    |                   |               |                    |                           |               |              |        |

## Segue Tav. 92 — Produzione lorda vendibile per prodotti

## VENETO

Quantità in migliaia di quintali; valori in milioni di lire

| PRODOTTI                                  | 1975               |                   |                | 1976               |                   |                | NUMERI INDICI (1976/1975) |              |
|---|--------------------|-------------------|----------------|--------------------|-------------------|----------------|---------------------------|--------------|
|   | Quantità vendibili | Valori            |                | Quantità vendibili | Valori            |                | Quantità (b)              | Valore       |
|   |                    | a prezzi correnti | a prezzi 1970  |                    | a prezzi correnti | a prezzi 1970  |                           |              |
| <b>COLTIVAZIONI AGRICOLE</b>              | —                  | <b>604.277</b>    | <b>337.974</b> | —                  | <b>804.894</b>    | <b>358.236</b> | <b>106,0</b>              | <b>133,2</b> |
| <b>ERRACEE</b>                            | —                  | <b>390.170</b>    | <b>212.147</b> | —                  | <b>523.264</b>    | <b>212.943</b> | <b>100,1</b>              | <b>134,1</b> |
| Cereali                                   | —                  | 164.143           | 94.655         | —                  | 216.419           | 96.171         | 101,6                     | 131,8        |
| di cui frumento                           | 5.707              | 63.848            | 38.515         | 6.644              | 98.653            | 44.831         | 116,4                     | 151,5        |
| orzo                                      | 291                | 3.007             | 1.638          | 337                | 4.415             | 1.965          | 120,9                     | 146,8        |
| avena                                     | —                  | —                 | —              | 1                  | 13                | 5              | —                         | —            |
| risso                                     | 55                 | 891               | 477            | 41                 | 873               | 355            | 71,4                      | 98,0         |
| granoturco                                | 9.059              | 94.871            | 52.959         | 8.175              | 110.402           | 47.791         | 99,2                      | 116,4        |
| paglie                                    | 658                | 1.513             | 1.053          | 753                | 2.033             | 1.205          | 111,4                     | 134,4        |
| Legumi secchi                             | —                  | 1.474             | 537            | —                  | 1.296             | 512            | 95,3                      | 87,2         |
| di cui fagioli                            | 27                 | 1.474             | 537            | 25                 | 1.248             | 498            | 92,7                      | 81,7         |
| Patate                                    | 2.348              | 23.749            | 10.453         | 2.823              | 75.140            | 12.568         | 120,2                     | 316,4        |
| <b>Orticole</b>                           | —                  | <b>142.890</b>    | <b>79.985</b>  | —                  | <b>168.735</b>    | <b>77.059</b>  | <b>97,4</b>               | <b>118,1</b> |
| di cui fagioli freschi                    | 442                | 13.481            | 7.072          | 425                | 15.300            | 6.800          | 96,2                      | 113,5        |
| piselli freschi                           | 338                | 8.281             | 4.800          | 300                | 4.260             | 8.070          | 88,8                      | 97,5         |
| cipolle e porri                           | 343                | 3.361             | 2.487          | 357                | 6.069             | 2.588          | 104,1                     | 180,6        |
| carciofi                                  | 2                  | 53                | 35             | 2                  | 68                | 35             | 100,0                     | 128,5        |
| cavoli e broccoletti di rapa              | 718                | 6.821             | 3.726          | 659                | 7.974             | 3.420          | 91,8                      | 116,9        |
| cavolfiori                                | 418                | 5.921             | 2.515          | 394                | 6.462             | 2.376          | 94,5                      | 109,1        |
| indivia, lattuga e radicchio              | 779                | 13.314            | 7.186          | 679                | 14.531            | 6.180          | 86,0                      | 109,1        |
| melanzane                                 | 191                | 2.846             | 1.486          | 198                | 3.396             | 1.540          | 103,6                     | 119,0        |
| peperoni                                  | 268                | 4.234             | 2.600          | 289                | 5.607             | 2.803          | 107,8                     | 132,4        |
| pomodori                                  | 1.396              | 11.168            | 5.026          | 1.396              | 12.843            | 5.026          | 100,0                     | 115,0        |
| zucche e zucchine                         | 175                | 2.642             | 1.497          | 198                | 3.823             | 1.719          | 111,8                     | 144,7        |
| cocomeri e poponi                         | 436                | 3.970             | 2.173          | 424                | 3.692             | 2.109          | 97,1                      | 93,0         |
| fragole                                   | 237                | 15.358            | 9.504          | 244                | 15.592            | 9.784          | 102,9                     | 101,5        |
| Barbabietola da zucchero                  | 16.590             | 44.959            | 18.083         | 16.081             | 46.957            | 17.528         | 96,9                      | 104,4        |
| Tabacco                                   | 51                 | 6.936             | 6.039          | 46                 | 6.900             | 5.447          | 90,2                      | 99,5         |
| Fibre tessili                             | —                  | —                 | —              | —                  | —                 | —              | —                         | —            |
| Semi oleosi                               | 3,5                | 81                | 38             | 3,6                | 89                | 39             | 102,6                     | 109,9        |
| di cui girasole                           | 1,2                | 18                | 7              | 0,9                | 15                | 5              | 71,4                      | 83,3         |
| Altre industriali                         | —                  | 99                | 80             | —                  | 110               | 80             | 100,0                     | 111,1        |
| Coltivazioni floricole                    | —                  | 5.839             | 3.177          | —                  | 7.628             | 3.539          | 111,4                     | 130,6        |
| <b>FORAGGERE</b>                          | 778                | 3.345             | 1.999          | 751                | 3.605             | 1.930          | 96,5                      | 107,8        |
| <b>LEGNOSE</b>                            | —                  | <b>210.762</b>    | <b>123.828</b> | —                  | <b>278.025</b>    | <b>143.363</b> | <b>113,8</b>              | <b>131,9</b> |
| Prodotti vitivinicoli                     | —                  | 125.604           | 88.125         | —                  | 170.216           | 102.231        | 116,0                     | 133,5        |
| di cui uva da tavola                      | 9                  | 144               | 73             | 9                  | 150               | 73             | 100,0                     | 104,2        |
| vino                                      | (a) 8.761          | 122.654           | 86.383         | (a) 10.166         | 166.722           | 100.237        | 116,0                     | 135,9        |
| Prodotti dell'olivicoltura                | —                  | 2.260             | 896            | —                  | 299               | 111            | 12,4                      | 13,2         |
| di cui olio                               | 16                 | 2.208             | 851            | 2                  | 293               | 106            | 12,5                      | 13,3         |
| Agrumi                                    | —                  | —                 | —              | —                  | —                 | —              | —                         | —            |
| di cui arance                             | —                  | —                 | —              | —                  | —                 | —              | —                         | —            |
| mandarini                                 | —                  | —                 | —              | —                  | —                 | —              | —                         | —            |
| limoni                                    | —                  | —                 | —              | —                  | —                 | —              | —                         | —            |
| Frutta                                    | —                  | 82.105            | 34.450         | —                  | 101.829           | 39.820         | 115,6                     | 124,0        |
| di cui ciliegie                           | 183                | 6.680             | 3.276          | 231                | 9.125             | 4.135          | 136,2                     | 136,6        |
| pesche                                    | 720                | 17.136            | 7.560          | 1.195              | 25.573            | 12.548         | 166,0                     | 149,2        |
| mele                                      | 3.796              | 36.821            | 16.285         | 3.673              | 45.913            | 15.757         | 96,8                      | 124,7        |
| pere                                      | 1.553              | 19.413            | 6.057          | 1.515              | 18.332            | 5.909          | 97,6                      | 94,4         |
| mandorle                                  | 1                  | 35                | 21             | 1                  | 39                | 21             | 100,0                     | 111,4        |
| nocciuole                                 | 3                  | 113               | 122            | 3                  | 142               | 122            | 100,0                     | 125,7        |
| noci                                      | 9                  | 379               | 360            | 9                  | 503               | 360            | 100,0                     | 122,7        |
| Altre legnose                             | —                  | 793               | 357            | —                  | 5.681             | 1.201          | 336,4                     | 716,4        |
| <b>ALLEVAMENTI</b>                        | —                  | <b>628.820</b>    | <b>353.652</b> | —                  | <b>783.833</b>    | <b>364.458</b> | <b>103,1</b>              | <b>124,7</b> |
| <b>PRODOTTI ZOOTECNICI ALIMENTARI</b>     | —                  | <b>628.114</b>    | <b>353.273</b> | —                  | <b>783.460</b>    | <b>364.292</b> | <b>103,1</b>              | <b>124,7</b> |
| di cui carni                              | —                  | 425.011           | 242.197        | —                  | 521.669           | 251.213        | 104,0                     | 132,7        |
| latte                                     | —                  | 146.976           | 78.258         | —                  | 191.262           | 79.529         | 101,6                     | 130,1        |
| <b>PRODOTTI ZOOTECNICI NON ALIMENTARI</b> | —                  | <b>706</b>        | <b>379</b>     | —                  | <b>373</b>        | <b>166</b>     | <b>43,8</b>               | <b>39,8</b>  |
| <b>TOTALE</b>                             | —                  | <b>1.233.097</b>  | <b>691.626</b> | —                  | <b>1.588.727</b>  | <b>722.694</b> | <b>104,5</b>              | <b>128,8</b> |

(a) Migliaia di ettolitri. — (b) Calcolati sui valori a prezzi 1970.

## Segue Tav. 92 — Produzione lorda vendibile per prodotti

## FRIULI-VENEZIA GIULIA

Quantità in migliaia di quintali; valori in milioni di lire

| PRODOTTI                                  | 1975               |                   |               | 1976               |                   |               | NUMERI INDICI (1976/1975) |              |
|---|--------------------|-------------------|---------------|--------------------|-------------------|---------------|---------------------------|--------------|
|   | Quantità vendibili | Valori            |               | Quantità vendibili | Valori            |               | Quantità (b)              | Valore       |
|   |                    | a prezzi correnti | a prezzi 1970 |                    | a prezzi correnti | a prezzi 1970 |                           |              |
| <b>COLTIVAZIONI AGRICOLE</b>              | —                  | <b>78.837</b>     | <b>44.452</b> | —                  | <b>121.206</b>    | <b>50.616</b> | <b>113,9</b>              | <b>133,2</b> |
| <b>ERRACEE</b>                            | —                  | <b>55.238</b>     | <b>30.664</b> | —                  | <b>86.827</b>     | <b>34.528</b> | <b>112,6</b>              | <b>137,2</b> |
| Cereali                                   | —                  | 30.570            | 17.446        | —                  | 49.155            | 21.884        | 125,4                     | 160,8        |
| di cui frumento                           | 674                | 7.453             | 4.537         | 832                | 12.402            | 5.601         | 123,5                     | 166,4        |
| orzo                                      | 144                | 1.570             | 824           | 181                | 2.389             | 1.035         | 125,6                     | 152,2        |
| avena                                     | 1                  | 10                | 5             | 1                  | 13                | 5             | 100,0                     | 130,0        |
| risso                                     | 2                  | 32                | 17            | 1                  | 21                | 9             | 52,9                      | 63,6         |
| granoturco                                | 2.047              | 21.201            | 11.860        | 2.596              | 33.879            | 14.983        | 126,3                     | 159,8        |
| paglie                                    | 107                | 235               | 162           | 132                | 343               | 199           | 122,8                     | 146,0        |
| Legumi secchi                             | —                  | 218               | 78            | —                  | 149               | 59            | 75,6                      | 68,3         |
| di cui fagioli                            | 4                  | 218               | 78            | 3                  | 149               | 59            | 75,6                      | 68,3         |
| Patate                                    | 609                | 6.029             | 2.862         | 599                | 16.293            | 2.815         | 98,4                      | 270,2        |
| <b>Orticole</b>                           | —                  | <b>10.103</b>     | <b>5.864</b>  | —                  | <b>12.466</b>     | <b>5.750</b>  | <b>98,4</b>               | <b>123,4</b> |
| di cui fagioli freschi                    | 7                  | 214               | 112           | 7                  | 252               | 112           | 100,0                     | 117,8        |
| piselli freschi                           | 5                  | 122               | 71            | 5                  | 154               | 71            | 100,0                     | 109,8        |
| cipolle e porri                           | 14                 | 139               | 101           | 14                 | 239               | 101           | 100,0                     | 171,9        |
| carciofi                                  | —                  | —                 | —             | —                  | —                 | —             | —                         | —            |
| cavoli e broccoletti di rapa              | 32                 | 301               | 155           | 30                 | 360               | 146           | 91,2                      | 119,6        |
| cavolfiori                                | 4                  | 57                | 24            | 3                  | 49                | 18            | 75,0                      | 86,0         |
| indivia, lattuga e radicchio              | 36                 | 589               | 336           | 36                 | 739               | 336           | 100,0                     | 128,5        |
| melanzane                                 | 2                  | 30                | 14            | 2                  | 35                | 14            | 100,0                     | 116,7        |
| peperoni                                  | 1                  | 16                | 9             | 1                  | 20                | 9             | 100,0                     | 125,0        |
| pomodori                                  | 33                 | 267               | 119           | 36                 | 335               | 130           | 109,2                     | 125,3        |
| zucche e zucchine                         | 11                 | 180               | 99            | 11                 | 228               | 99            | 100,0                     | 126,7        |
| cocomeri e poponi                         | 9                  | 87                | 46            | 8                  | 71                | 39            | 84,8                      | 81,6         |
| fragole                                   | 8                  | 519               | 333           | 8                  | 511               | 333           | 100,0                     | 98,5         |
| Barbabietola da zucchero                  | 532                | 1.431             | 564           | 367                | 1.068             | 389           | 69,0                      | 74,6         |
| Tabacco                                   | 2                  | 268               | 274           | 1                  | 150               | 137           | 50,0                      | 56,0         |
| Fibre tessili                             | —                  | —                 | —             | —                  | —                 | —             | —                         | —            |
| Semi oleosi                               | 9,0                | 205               | 87            | 7,8                | 180               | 76            | 87,4                      | 87,8         |
| di cui girasole                           | 0,2                | 3                 | 1             | 0,1                | 2                 | 1             | 100,0                     | 66,7         |
| Altre industriali                         | —                  | 6                 | 3             | —                  | 6                 | 3             | 100,0                     | 100,0        |
| Coltivazioni floricole                    | —                  | 6.408             | 3.486         | —                  | 7.360             | 3.415         | 98,0                      | 111,9        |
| <b>FORAGGERE</b>                          | 185                | 777               | 466           | 179                | 841               | 451           | 96,8                      | 108,2        |
| <b>LEGNOSE</b>                            | —                  | <b>22.822</b>     | <b>13.322</b> | —                  | <b>33.538</b>     | <b>15.637</b> | <b>117,4</b>              | <b>147,0</b> |
| Prodotti vitivinicoli                     | —                  | 17.902            | 11.015        | —                  | 21.436            | 11.325        | 102,8                     | 119,7        |
| di cui uva da tavola                      | 2                  | 34                | 26            | 2                  | 35                | 26            | 100,0                     | 102,9        |
| vino                                      | (a) 1.274          | 17.581            | 10.829        | (a) 1.308          | 21.059            | 11.118        | 102,7                     | 119,8        |
| Prodotti dell'olivicoltura                | —                  | —                 | —             | —                  | —                 | —             | —                         | —            |
| di cui olio                               | —                  | —                 | —             | —                  | —                 | —             | —                         | —            |
| Agrumi                                    | —                  | —                 | —             | —                  | —                 | —             | —                         | —            |
| di cui arance                             | —                  | —                 | —             | —                  | —                 | —             | —                         | —            |
| mandarini                                 | —                  | —                 | —             | —                  | —                 | —             | —                         | —            |
| limoni                                    | —                  | —                 | —             | —                  | —                 | —             | —                         | —            |
| Frutta                                    | —                  | 4.286             | 2.017         | —                  | 7.496             | 3.349         | 166,0                     | 171,9        |
| di cui ciliegie                           | 9                  | 297               | 155           | 12                 | 432               | 206           | 132,9                     | 143,5        |
| pesche                                    | 22                 | 625               | 215           | 133                | 2.394             | 1.299         | 604,2                     | 363,3        |
| mele                                      | 221                | 2.144             | 1.107         | 234                | 2.925             | 1.172         | 105,9                     | 136,4        |
| pere                                      | 90                 | 1.143             | 372           | 108                | 1.329             | 446           | 119,9                     | 116,5        |
| mandorle                                  | —                  | —                 | —             | —                  | —                 | —             | —                         | —            |
| nocciuole                                 | 1                  | 38                | 41            | 1                  | 48                | 41            | 100,0                     | 126,3        |
| noci                                      | 1                  | 43                | 40            | 2                  | 114               | 81            | 202,3                     | 263,7        |
| Altre legnose                             | —                  | 634               | 290           | —                  | 4.606             | 963           | 372,1                     | 726,5        |
| <b>ALLEVAMENTI</b>                        | —                  | <b>122.095</b>    | <b>67.741</b> | —                  | <b>150.926</b>    | <b>68.618</b> | <b>101,3</b>              | <b>123,6</b> |
| <b>PRODOTTI ZOOTECNICI ALIMENTARI</b>     | —                  | <b>122.009</b>    | <b>67.695</b> | —                  | <b>150.865</b>    | <b>68.592</b> | <b>101,3</b>              | <b>123,7</b> |
| di cui carni                              | —                  | 69.705            | 39.481        | —                  | 86.208            | 41.082        | 104,1                     | 123,7        |
| latte                                     | —                  | 43.601            | 22.757        | —                  | 53.861            | 22.056        | 96,9                      | 122,5        |
| <b>PRODOTTI ZOOTECNICI NON ALIMENTARI</b> | —                  | <b>86</b>         | <b>46</b>     | —                  | <b>61</b>         | <b>26</b>     |                           |              |

## Segue Tav. 92 — Produzione lorda vendibile per prodotti

## EMILIA-ROMAGNA

Quantità in migliaia di quintali; valori in milioni di lire

| PRODOTTI                                     | 1 9 7 5            |                   |               | 1 9 7 6            |                   |               | NUMERI INDICI (1976/1975) |        |
|--|--------------------|-------------------|---------------|--------------------|-------------------|---------------|---------------------------|--------|
|  | Quantità vendibili | Valori            |               | Quantità vendibili | Valori            |               | Quantità (b)              | Valore |
|  |                    | a prezzi correnti | a prezzi 1970 |                    | a prezzi correnti | a prezzi 1970 |                           |        |
| COLTIVAZIONI AGRICOLE . . . . .              | —                  | 911.762           | 466.324       | —                  | 1.168.547         | 506.664       | 108,7                     | 128,2  |
| ERRACER . . . . .                            | —                  | 495.895           | 256.750       | —                  | 678.970           | 292.831       | 110,7                     | 136,9  |
| Cereali . . . . .                            | —                  | 148.153           | 89.353        | —                  | 232.422           | 106.199       | 118,9                     | 136,9  |
| di cui frumento . . . . .                    | 11.519             | 128.664           | 78.215        | 13.948             | 207.944           | 95.125        | 121,0                     | 161,6  |
| orzo . . . . .                               | 148                | 1.584             | 851           | 45                 | 590               | 259           | 30,4                      | 37,2   |
| avena . . . . .                              | —                  | —                 | —             | 1                  | 13                | 5             | —                         | —      |
| riso . . . . .                               | 490                | 7.889             | 4.234         | 389                | 8.169             | 3.344         | 79,0                      | 103,5  |
| granoturco . . . . .                         | 724                | 7.494             | 4.233         | 909                | 12.089            | 5.314         | 125,5                     | 161,3  |
| paglie . . . . .                             | 1.292              | 2.455             | 1.757         | 1.536              | 3.533             | 2.089         | 118,9                     | 143,9  |
| Legumi secchi . . . . .                      | —                  | 911               | 323           | —                  | 864               | 333           | 103,1                     | 91,8   |
| di cui fagioli . . . . .                     | 15                 | 818               | 285           | 15                 | 747               | 285           | 100,0                     | 91,3   |
| Patate . . . . .                             | 1.887              | 19.625            | 8.012         | 2.001              | 53.627            | 9.345         | 106,0                     | 97,3   |
| Orticole . . . . .                           | —                  | 153.155           | 86.557        | —                  | 179.059           | 86.419        | 99,8                      | 116,9  |
| di cui fagioli freschi . . . . .             | 170                | 5.168             | 2.712         | 174                | 6.247             | 2.775         | 102,3                     | 120,9  |
| piselli freschi . . . . .                    | 370                | 9.213             | 5.228         | 367                | 10.056            | 5.186         | 99,2                      | 109,2  |
| cipolle e porri . . . . .                    | 1.259              | 12.338            | 9.002         | 1.382              | 23.494            | 9.881         | 109,8                     | 109,4  |
| carciofi . . . . .                           | 6                  | 159               | 104           | 6                  | 203               | 104           | 100,0                     | 127,7  |
| cavoli e broccoletti di rapa . . . . .       | 72                 | 684               | 340           | 80                 | 960               | 378           | 111,2                     | 110,4  |
| cavolfiori . . . . .                         | 49                 | 686               | 297           | 55                 | 891               | 333           | 112,1                     | 129,9  |
| indivia, lattuga e radicchio . . . . .       | 247                | 3.591             | 1.888         | 250                | 4.373             | 1.915         | 101,1                     | 121,8  |
| melanzane . . . . .                          | 64                 | 966               | 544           | 64                 | 1.107             | 544           | 100,0                     | 114,6  |
| peperoni . . . . .                           | 53                 | 843               | 526           | 55                 | 1.073             | 546           | 103,8                     | 127,3  |
| pomodori . . . . .                           | 4.619              | 37.183            | 17.783        | 3.808              | 35.414            | 14.661        | 82,4                      | 95,2   |
| zucche e zucchine . . . . .                  | 172                | 2.545             | 1.436         | 158                | 2.956             | 1.320         | 91,9                      | 116,1  |
| cocomeri e peponi . . . . .                  | 1.632              | 13.526            | 7.522         | 1.653              | 13.275            | 7.688         | 102,2                     | 98,1   |
| fragole . . . . .                            | 531                | 34.409            | 21.314        | 603                | 38.471            | 24.204        | 113,6                     | 111,8  |
| Barbabetola da zucchero . . . . .            | 62.387             | 169.069           | 68.626        | 71.192             | 208.593           | 78.311        | 114,1                     | 123,4  |
| Tabacco . . . . .                            | 2                  | 272               | 249           | 1                  | 150               | 125           | 50,2                      | 45,1   |
| Fibre tessili . . . . .                      | —                  | —                 | —             | —                  | —                 | —             | —                         | —      |
| Semi oleosi . . . . .                        | 45,8               | 745               | 297           | 28,7               | 495               | 181           | 60,9                      | —      |
| di cui girasole . . . . .                    | 38,1               | 568               | 221           | 25,0               | 410               | 145           | 65,6                      | 66,4   |
| Altre industriali . . . . .                  | —                  | 576               | 477           | —                  | 618               | 460           | 96,4                      | 102,3  |
| Coltivazioni floricole . . . . .             | —                  | 3.389             | 2.056         | —                  | 3.142             | 1.458         | 70,9                      | 92,7   |
| FORAGGERE . . . . .                          | 929                | 4.088             | 2.527         | 897                | 4.395             | 2.440         | 96,6                      | 107,5  |
| LEGNOSE . . . . .                            | —                  | 411.779           | 207.047       | —                  | 485.182           | 221.393       | 106,9                     | 117,8  |
| Prodotti vitivinicoli . . . . .              | —                  | 157.162           | 101.966       | —                  | 185.266           | 102.826       | 100,8                     | 117,9  |
| di cui uva da tavola . . . . .               | 19                 | 333               | 133           | 18                 | 324               | 126           | 91,7                      | 97,3   |
| vino . . . . .                               | (a) 10.992         | 153.888           | 100.137       | (a) 11.061         | 181.400           | 100.766       | 100,6                     | 117,9  |
| Prodotti dell'olivicoltura . . . . .         | —                  | 985               | 391           | —                  | 599               | 224           | 57,3                      | 60,8   |
| di cui olio . . . . .                        | 7                  | 962               | 371           | 4                  | 584               | 212           | 57,1                      | 60,7   |
| Agrumi . . . . .                             | —                  | —                 | —             | —                  | —                 | —             | —                         | —      |
| di cui arance . . . . .                      | —                  | —                 | —             | —                  | —                 | —             | —                         | —      |
| mandarini . . . . .                          | —                  | —                 | —             | —                  | —                 | —             | —                         | —      |
| limoni . . . . .                             | —                  | —                 | —             | —                  | —                 | —             | —                         | —      |
| Frutta . . . . .                             | —                  | 252.494           | 104.171       | —                  | 293.765           | 117.159       | 112,5                     | 116,2  |
| di cui ciliegie . . . . .                    | 398                | 14.527            | 7.152         | 244                | 9.638             | 4.385         | 61,3                      | 66,3   |
| pesche . . . . .                             | 3.610              | 78.698            | 33.717        | 5.004              | 101.080           | 46.737        | 138,4                     | 128,4  |
| mele . . . . .                               | 6.062              | 50.921            | 24.612        | 5.478              | 60.905            | 22.078        | 89,7                      | 119,6  |
| pere . . . . .                               | 8.411              | 94.203            | 32.719        | 9.459              | 104.049           | 36.796        | 112,5                     | 110,5  |
| mandorle . . . . .                           | 2                  | 71                | 43            | 2                  | 78                | 43            | 100,0                     | 109,9  |
| nocciuole . . . . .                          | 3                  | 114               | 120           | 3                  | 144               | 120           | 100,0                     | 120,3  |
| noci . . . . .                               | 3                  | 129               | 122           | 2                  | 114               | 82            | 67,2                      | 88,4   |
| Altre legnose . . . . .                      | —                  | 1.138             | 519           | —                  | 5.552             | 1.184         | 228,1                     | 487,9  |
| ALLEVAMENTI . . . . .                        | —                  | 835.850           | 460.689       | —                  | 1.061.415         | 476.595       | 103,5                     | 127,0  |
| PRODOTTI ZOOTECNICI ALIMENTARI . . . . .     | —                  | 835.729           | 460.615       | —                  | 1.061.274         | 476.517       | 103,5                     | 127,0  |
| di cui carni . . . . .                       | —                  | 544.455           | 310.117       | —                  | 695.303           | 323.182       | 104,2                     | 127,7  |
| latte . . . . .                              | —                  | 201.882           | 103.664       | —                  | 260.290           | 105.495       | 101,8                     | 128,9  |
| PRODOTTI ZOOTECNICI NON ALIMENTARI . . . . . | —                  | 121               | 74            | —                  | 141               | 78            | 105,4                     | 116,5  |
| TOTALE . . . . .                             | —                  | 1.747.612         | 927.013       | —                  | 2.229.962         | 983.259       | 106,1                     | 127,6  |

(a) Migliaia di ettolitri. — (b) Calcolati sui valori a prezzi 1970.

## Segue Tav. 92 — Produzione lorda vendibile per prodotti

## LIGURIA

Quantità in migliaia di quintali; valori in milioni di lire

| PRODOTTI                                 | 1 9 7 5            |                   |               | 1 9 7 6            |                   |               | NUMERI INDICI (1976/1975) |        |
|--|--------------------|-------------------|---------------|--------------------|-------------------|---------------|---------------------------|--------|
|  | Quantità vendibili | Valori            |               | Quantità vendibili | Valori            |               | Quantità (b)              | Valore |
|  |                    | a prezzi correnti | a prezzi 1970 |                    | a prezzi correnti | a prezzi 1970 |                           |        |
| COLTIVAZIONI AGRICOLE . . . . .          | —                  | 192.095           | 104.340       | —                  | 214.322           | 93.425        | 89,5                      | 111,6  |
| ERRACER . . . . .                        | —                  | 160.931           | 89.695        | —                  | 185.756           | 80.573        | 89,8                      | 113,1  |
| Cereali . . . . .                        | —                  | 867               | 504           | —                  | 1.122             | 502           | 99,6                      | 129,4  |
| di cui frumento . . . . .                | 60                 | 660               | 401           | 65                 | 962               | 435           | 108,5                     | 145,8  |
| orzo . . . . .                           | —                  | —                 | —             | —                  | —                 | —             | —                         | —      |
| avena . . . . .                          | 1                  | 10                | 5             | —                  | —                 | —             | —                         | —      |
| riso . . . . .                           | —                  | —                 | —             | —                  | —                 | —             | —                         | —      |
| granoturco . . . . .                     | 10                 | 116               | 52            | 8                  | 109               | 42            | 80,8                      | 91,9   |
| paglie . . . . .                         | 9                  | 20                | 12            | 10                 | 26                | 14            | 116,7                     | 130,9  |
| Legumi secchi . . . . .                  | —                  | 164               | 58            | —                  | 150               | 39            | 67,2                      | 91,5   |
| di cui fagioli . . . . .                 | 3                  | 164               | 58            | 3                  | 150               | 39            | 67,2                      | 91,5   |
| Patate . . . . .                         | 466                | 4.971             | 2.143         | 535                | 14.999            | 2.460         | 114,8                     | 301,7  |
| Orticole . . . . .                       | —                  | 36.532            | 19.564        | —                  | 43.544            | 19.141        | 97,8                      | 119,2  |
| di cui fagioli freschi . . . . .         | 100                | 2.950             | 1.570         | 95                 | 3.335             | 1.492         | 95,0                      | 113,1  |
| piselli freschi . . . . .                | 36                 | 875               | 519           | 34                 | 911               | 490           | 94,4                      | 104,1  |
| cipolle e porri . . . . .                | 83                 | 630               | 596           | 84                 | 1.445             | 603           | 101,2                     | 171,1  |
| carciofi . . . . .                       | 51                 | 1.362             | 903           | 53                 | 1.813             | 938           | 103,9                     | 121,1  |
| cavoli e broccoletti di rapa . . . . .   | 209                | 1.944             | 1.014         | 190                | 2.261             | 922           | 90,9                      | 123,3  |
| cavolfiori . . . . .                     | 41                 | 578               | 248           | 36                 | 587               | 218           | 87,9                      | 101,6  |
| indivia, lattuga e radicchio . . . . .   | 170                | 2.416             | 1.307         | 184                | 3.142             | 1.418         | 108,5                     | 130,0  |
| melanzane . . . . .                      | 38                 | 566               | 312           | 40                 | 650               | 328           | 105,1                     | 120,1  |
| peperoni . . . . .                       | 16                 | 252               | 158           | 16                 | 328               | 158           | 100,0                     | 123,0  |
| pomodori . . . . .                       | 766                | 6.051             | 2.758         | 740                | 6.882             | 2.664         | 96,6                      | 113,7  |
| zucche e zucchine . . . . .              | 219                | 3.436             | 1.881         | 227                | 4.496             | 1.948         | 103,6                     | 130,8  |
| cocomeri e peponi . . . . .              | 1                  | 6                 | 6             | 1                  | 14                | 6             | 100,0                     | 100,0  |
| fragole . . . . .                        | 6                  | 389               | 282           | 6                  | 383               | 282           | 100,0                     | 98,5   |
| Barbabetola da zucchero . . . . .        | —                  | —                 | —             | —                  | —                 | —             | —                         | —      |
| Tabacco . . . . .                        | —                  | —                 | —             | —                  | —                 | —             | —                         | —      |
| Fibre tessili . . . . .                  | —                  | —                 | —             | —                  | —                 | —             | —                         | —      |
| Semi oleosi . . . . .                    | —                  | —                 | —             | —                  | —                 | —             | —                         | —      |
| di cui girasole . . . . .                | —                  | —                 | —             | —                  | —                 | —             | —                         | —      |
| Altre industriali . . . . .              | —                  | 2                 | 1             | —                  | 2                 | 1             | 100,0                     | 100,0  |
| Coltivazioni floricole . . . . .         | —                  | 118.395           | 67.425        | —                  | 125.939           | 58.430        | 86,7                      | 106,1  |
| FORAGGERE . . . . .                      | 44                 | 185               | 105           | 42                 | 197               | 100           | 95,7                      | 106,5  |
| LEGNOSE . . . . .                        | —                  | 30.979            | 14.540        | —                  | 28.369            | 12.752        | 87,3                      | 91,6   |
| Prodotti vitivinicoli . . . . .          | —                  | 5.776             | 3.460         | —                  | 6.092             | 3.173         | 91,7                      | 105,5  |
| di cui uva da tavola . . . . .           | (a) 4              | 68                | 30            | 3                  | 53                | 22            | 73,3                      | 77,9   |
| vino . . . . .                           | (a) 388            | 5.470             | 3.298         | (a) 356            | 5.803             | 3.026         | 91,8                      | 106,1  |
| Prodotti dell'olivicoltura . . . . .     | —                  | 13.104            | 5.831         | —                  | 10.921            | 4.689         | 80,1                      | 83,3   |
| di cui olio . . . . .                    | 88                 | 12.760            | 5.523         | 71                 | 10.650            | 4.456         | 80,7                      | 83,3   |
| Agrumi . . . . .                         | —                  | 423               | 212           | —                  | 410               | 195           | 92,0                      | 96,9   |
| di cui arance . . . . .                  | 8                  | 74                | 42            | 7                  | 74                | 37            | 88,1                      | 100,0  |
| mandarini . . . . .                      | 4                  | 63                | 30            | 4                  | 71                | 30            | 100,0                     | 112,7  |
| limoni . . . . .                         | 11                 | 286               | 140           | 10                 | 265               | 128           | 91,4                      | 92,7   |
| Frutta . . . . .                         | —                  | 11.581            | 4.990         | —                  | 10.761            | 4.550         | 93,2                      | 92,9   |
| di cui ciliegie . . . . .                | 27                 | 864               | 369           | 28                 | 980               | 382           | 103,5                     | 113,4  |
| pesche . . . . .                         | 232                | 7.076             | 2.552         | 206                | 5.788             | 2.266         | 88,8                      | 81,8   |
| mele . . . . .                           | 35                 | 319               | 182           | 32                 | 384               | 166           | 91,2                      | 120,1  |
| pere . . . . .                           | 28                 | 381               | 118           | 21                 | 277               | 88            | 74,6                      | 72,7   |
| mandorle . . . . .                       | —                  | —                 | —             | —                  | —                 | —             | —                         | —      |
| nocciuole . . . . .                      | 5                  | 193               | 209           | 5                  | 243               | 209           | 100,0                     | 125,9  |
| noci . . . . .                           | 5                  | 214               | 199           | 4                  | 226               | 159           | 79,9                      | 103,6  |
| Altre legnose . . . . .                  | —                  | 95                | 47            | —                  | 185               | 45            | 95,7                      | 191,7  |
| ALLEVAMENTI . . . . .                    | —                  | 29.370            | 15.517        | —                  | 37.298            | 16.249        | 104,7                     | 127,0  |
| PRODOTTI ZOOTECNICI ALIMENTARI . . . . . | —                  | 29.347            | 15.503        | —                  | 37.281            | 16.239        | 104,7                     |        |

Segue Tav. 92 — Produzione lorda vendibile per prodotti TOSCANA

Quantità in migliaia di quintali; valori in milioni di lire

Main table for Toscana showing production data for 1975 and 1976, categorized by products and value types. Includes sub-headers for quantities and values, and a total row at the bottom.

(a) Migliaia di ettolitri. — (b) Calcolati sui valori a prezzi 1970.

Segue Tav. 92 — Produzione lorda vendibile per prodotti UMBRIA

Quantità in migliaia di quintali; valori in milioni di lire

Main table for Umbria showing production data for 1975 and 1976, categorized by products and value types. Includes sub-headers for quantities and values, and a total row at the bottom.

(a) Migliaia di ettolitri. — (b) Calcolati sui valori a prezzi 1970.

## Segue Tav. 92 — Produzione lorda vendibile per prodotti

MARCHE

Quantità in migliaia di quintali; valori in milioni di lire

| PRODOTTI                                     | 1975               |                   | 1976          |                    | NUMERI INDICI (1976/1975) |               |              |        |
|--|--------------------|-------------------|---------------|--------------------|---------------------------|---------------|--------------|--------|
|  | Quantità vendibili | Valori            |               | Quantità vendibili | Valori                    |               | Quantità (b) | Valore |
|  |                    | a prezzi correnti | a prezzi 1970 |                    | a prezzi correnti         | a prezzi 1970 |              |        |
| COLTIVAZIONI AGRICOLE . . . . .              | —                  | 206.610           | 110.281       | —                  | 257.034                   | 112.091       | 101,6        | 121,4  |
| ERBACEE . . . . .                            | —                  | 145.238           | 77.862        | —                  | 197.928                   | 83.725        | 107,5        | 136,3  |
| Cereali . . . . .                            | —                  | 69.253            | 41.213        | —                  | 96.108                    | 43.535        | 105,6        | 138,8  |
| di cui frumento . . . . .                    | 5.688              | 64.329            | 38.449        | 6.018              | 90.602                    | 40.988        | 106,6        | 110,8  |
| orzo . . . . .                               | 118                | 1.333             | 693           | 63                 | 851                       | 370           | 53,4         | 63,8   |
| avena . . . . .                              | —                  | —                 | —             | —                  | —                         | —             | —            | —      |
| riso . . . . .                               | —                  | —                 | —             | —                  | —                         | —             | —            | —      |
| granoturco . . . . .                         | 160                | 1.741             | 987           | 140                | 1.917                     | 864           | 87,5         | 119,1  |
| paglie . . . . .                             | 667                | 1.401             | 860           | 762                | 1.905                     | 983           | 114,3        | 136,0  |
| Legumi secchi . . . . .                      | —                  | 244               | 88            | —                  | 229                       | 88            | 100,0        | 93,9   |
| di cui fagioli . . . . .                     | 4                  | 218               | 76            | 4                  | 199                       | 76            | 109,0        | 91,3   |
| Patate . . . . .                             | 341                | 3.546             | 1.705         | 299                | 8.223                     | 1.495         | 87,7         | 231,9  |
| Orticole . . . . .                           | —                  | 39.931            | 20.521        | —                  | 44.778                    | 18.996        | 92,6         | 112,1  |
| di cui fagioli freschi . . . . .             | 55                 | 1.667             | 866           | 47                 | 1.683                     | 740           | 85,5         | 101,0  |
| piselli freschi . . . . .                    | 53                 | 1.304             | 757           | 53                 | 1.436                     | 757           | 110,0        | 110,1  |
| cipolle e porri . . . . .                    | 45                 | 446               | 329           | 52                 | 889                       | 390           | 115,5        | 109,3  |
| carciofi . . . . .                           | 25                 | 663               | 435           | 25                 | 850                       | 435           | 100,0        | 128,2  |
| cavoli e broccoletti di rapa . . . . .       | 34                 | 330               | 167           | 33                 | 406                       | 162           | 97,0         | 123,0  |
| cavolfiori . . . . .                         | 541                | 7.574             | 3.289         | 444                | 7.193                     | 2.700         | 82,1         | 95,0   |
| indivia, lattuga e radicchio . . . . .       | 398                | 5.402             | 2.535         | 386                | 6.595                     | 2.636         | 104,0        | 122,1  |
| melanzane . . . . .                          | 33                 | 482               | 256           | 28                 | 484                       | 218           | 85,2         | 100,4  |
| peperoni . . . . .                           | 79                 | 1.248             | 784           | 74                 | 1.436                     | 734           | 93,6         | 115,1  |
| pomodori . . . . .                           | 560                | 4.424             | 2.010         | 469                | 4.362                     | 1.684         | 83,8         | 98,6   |
| zucche e zucchine . . . . .                  | 24                 | 389               | 216           | 24                 | 492                       | 216           | 100,0        | 130,5  |
| cocomeri e poponi . . . . .                  | 35                 | 375               | 194           | 35                 | 381                       | 292           | 104,1        | 101,6  |
| fragole . . . . .                            | 7                  | 454               | 293           | 9                  | 575                       | 376           | 128,3        | 126,7  |
| Barbabietola da zucchero . . . . .           | 9.961              | 27.891            | 11.854        | 14.409             | 43.371                    | 17.147        | 144,7        | 155,5  |
| Tabacco . . . . .                            | 2                  | 268               | 242           | 2                  | 298                       | 242           | 100,0        | 111,2  |
| Fibre tessili . . . . .                      | —                  | —                 | —             | —                  | —                         | —             | —            | —      |
| Semi oleosi . . . . .                        | 34,8               | 525               | 203           | 31,8               | 531                       | 185           | 91,1         | 101,1  |
| di cui girasole . . . . .                    | 34,8               | 525               | 203           | 31,8               | 531                       | 185           | 91,1         | 101,1  |
| Altre industriali . . . . .                  | —                  | 5                 | 3             | —                  | 5                         | 3             | 100,0        | 100,0  |
| Coltivazioni floricole . . . . .             | —                  | 3.575             | 2.033         | —                  | 4.385                     | 2.034         | 100,1        | 122,7  |
| FORAGGERE . . . . .                          | 315                | 1.292             | 781           | 304                | 1.398                     | 754           | 96,5         | 108,2  |
| LEGNOSE . . . . .                            | —                  | 60.080            | 31.638        | —                  | 57.708                    | 27.612        | 87,3         | 96,1   |
| Prodotti vitivinicoli . . . . .              | —                  | 35.503            | 21.166        | —                  | 39.637                    | 20.630        | 97,5         | 111,6  |
| di cui uva da tavola . . . . .               | 14                 | 218               | 95            | 9                  | 147                       | 61            | 64,2         | 67,3   |
| vino . . . . .                               | (a) 2.248          | 33.720            | 20.311        | (a) 2.210          | 38.233                    | 19.967        | 98,3         | 115,4  |
| Prodotti dell'olivicoltura . . . . .         | —                  | 9.105             | 3.965         | —                  | 2.954                     | 1.236         | 31,9         | 32,4   |
| di cui olio . . . . .                        | 60                 | 8.700             | 3.606         | 18                 | 2.763                     | 1.082         | 30,0         | 31,8   |
| Agrimoli . . . . .                           | —                  | —                 | —             | —                  | —                         | —             | —            | —      |
| di cui arance . . . . .                      | —                  | —                 | —             | —                  | —                         | —             | —            | —      |
| mandarini . . . . .                          | —                  | —                 | —             | —                  | —                         | —             | —            | —      |
| limoni . . . . .                             | —                  | —                 | —             | —                  | —                         | —             | —            | —      |
| Frutta . . . . .                             | —                  | 15.151            | 6.323         | —                  | 12.693                    | 5.373         | 85,0         | 83,8   |
| di cui ciliegie . . . . .                    | 30                 | 1.080             | 516           | 28                 | 1.092                     | 482           | 93,4         | 101,1  |
| pesche . . . . .                             | 232                | 7.215             | 3.202         | 233                | 6.687                     | 3.215         | 100,4        | 92,7   |
| mele . . . . .                               | 142                | 1.534             | 724           | 62                 | 843                       | 316           | 43,6         | 55,0   |
| pere . . . . .                               | 176                | 3.291             | 774           | 115                | 2.105                     | 506           | 65,4         | 61,0   |
| mandorle . . . . .                           | 2                  | 71                | 44            | 1                  | 39                        | 22            | 30,0         | 54,9   |
| nocciuole . . . . .                          | 1                  | 38                | 40            | 1                  | 48                        | 40            | 100,0        | 126,3  |
| noci . . . . .                               | 9                  | 384               | 367           | 5                  | 283                       | 204           | 55,6         | 73,7   |
| Altre legnose . . . . .                      | —                  | 321               | 184           | —                  | 2.424                     | 373           | 292,7        | 155,1  |
| ALLEVAMENTI . . . . .                        | —                  | 170.477           | 94.192        | —                  | 239.005                   | 98.829        | 104,9        | 140,2  |
| PRODOTTI ZOOTECNICI ALIMENTARI . . . . .     | —                  | 170.216           | 94.028        | —                  | 238.715                   | 98.666        | 104,9        | 140,2  |
| di cui carni . . . . .                       | —                  | 143.671           | 79.435        | —                  | 205.537                   | 84.014        | 105,8        | 143,1  |
| latte . . . . .                              | —                  | 9.924             | 5.175         | —                  | 12.648                    | 5.208         | 100,6        | 127,4  |
| PRODOTTI ZOOTECNICI NON ALIMENTARI . . . . . | —                  | 261               | 164           | —                  | 290                       | 163           | 99,4         | 111,1  |
| TOTALE . . . . .                             | —                  | 377.087           | 204.473       | —                  | 496.039                   | 210.920       | 103,2        | 131,3  |

(a) Migliaia di ettolitri. — (b) Calcolati sui valori a prezzi 1970.

## Segue Tav. 92 — Produzione lorda vendibile per prodotti

LAZIO

Quantità in migliaia di quintali; valori in milioni di lire

| PRODOTTI                               | 1975               |                   | 1976          |                    | NUMERI INDICI (1976/1975) |               |              |        |
|--|--------------------|-------------------|---------------|--------------------|---------------------------|---------------|--------------|--------|
|  | Quantità vendibili | Valori            |               | Quantità vendibili | Valori                    |               | Quantità (b) | Valore |
|  |                    | a prezzi correnti | a prezzi 1970 |                    | a prezzi correnti         | a prezzi 1970 |              |        |
| COLTIVAZIONI AGRICOLE . . . . .        | —                  | 503.029           | 284.969       | —                  | 550.426                   | 256.306       | 89,9         | 109,4  |
| ERBACEE . . . . .                      | —                  | 328.937           | 180.543       | —                  | 404.640                   | 175.253       | 97,1         | 123,0  |
| Cereali . . . . .                      | —                  | 75.817            | 42.862        | —                  | 93.715                    | 42.065        | 98,1         | 123,6  |
| di cui frumento . . . . .              | 5.514              | 68.498            | 38.841        | 5.041              | 79.270                    | 38.649        | 91,8         | 115,7  |
| orzo . . . . .                         | 279                | 3.041             | 1.702         | 430                | 5.676                     | 2.623         | 131,1        | 186,6  |
| avena . . . . .                        | 72                 | 720               | 410           | 53                 | 657                       | 302           | 73,7         | 91,3   |
| riso . . . . .                         | —                  | —                 | —             | —                  | —                         | —             | —            | —      |
| granoturco . . . . .                   | 188                | 2.038             | 1.101         | 466                | 6.418                     | 2.730         | 218,9        | 314,9  |
| paglie . . . . .                       | 685                | 1.507             | 801           | 639                | 1.661                     | 748           | 93,4         | 119,2  |
| Legumi secchi . . . . .                | —                  | 3.116             | 1.133         | —                  | 2.326                     | 924           | 81,6         | 74,6   |
| di cui fagioli . . . . .               | 82                 | 2.824             | 980           | 39                 | 1.934                     | 735           | 75,0         | 68,5   |
| Patate . . . . .                       | 733                | 7.410             | 3.384         | 1.428              | 38.970                    | 6.592         | 194,8        | 220,5  |
| Orticole . . . . .                     | —                  | 174.186           | 96.611        | —                  | 204.900                   | 94.792        | 98,1         | 117,6  |
| di cui fagioli freschi . . . . .       | 285                | 8.693             | 4.446         | 272                | 9.819                     | 4.243         | 75,4         | 113,0  |
| piselli freschi . . . . .              | 244                | 6.092             | 3.494         | 244                | 6.612                     | 3.494         | 109,0        | 110,2  |
| cipolle e porri . . . . .              | 247                | 2.421             | 1.778         | 219                | 3.745                     | 1.577         | 88,7         | 151,7  |
| carciofi . . . . .                     | 883                | 23.620            | 15.700        | 963                | 32.935                    | 17.122        | 109,1        | 139,4  |
| cavoli e broccoletti di rapa . . . . . | 810                | 7.614             | 3.945         | 761                | 9.132                     | 3.706         | 93,9         | 119,9  |
| cavolfiori . . . . .                   | 500                | 7.050             | 3.185         | 501                | 8.166                     | 3.191         | 100,2        | 116,8  |
| indivia, lattuga e radicchio . . . . . | 838                | 11.531            | 6.201         | 875                | 14.212                    | 6.453         | 104,1        | 123,3  |
| melanzane . . . . .                    | 440                | 6.534             | 3.419         | 337                | 5.763                     | 2.618         | 77,6         | 88,2   |
| peperoni . . . . .                     | 523                | 8.263             | 5.110         | 556                | 10.786                    | 5.432         | 106,5        | 130,5  |
| pomodori . . . . .                     | 2.187              | 16.325            | 7.593         | 1.786              | 16.788                    | 6.287         | 82,8         | 99,8   |
| zucche e zucchine . . . . .            | 566                | 8.758             | 4.837         | 536                | 10.499                    | 4.602         | 93,1         | 119,9  |
| cocomeri e poponi . . . . .            | 2.115              | 18.587            | 9.927         | 2.342              | 19.674                    | 10.996        | 119,8        | 106,0  |
| fragole . . . . .                      | 41                 | 2.665             | 1.652         | 45                 | 2.885                     | 1.814         | 102,8        | 108,3  |
| Barbabietola da zucchero . . . . .     | 1.314              | 3.600             | 1.472         | 2.362              | 6.968                     | 2.645         | 129,7        | 193,6  |
| Tabacco . . . . .                      | 29                 | 4.118             | 3.589         | 25                 | 3.925                     | 3.094         | 86,2         | 95,3   |
| Fibre tessili . . . . .                | —                  | —                 | —             | —                  | —                         | —             | —            | —      |
| Semi oleosi . . . . .                  | 3,8                | 109               | 54            | 5,9                | 238                       | 119           | 220,4        | 218,3  |
| di cui girasole . . . . .              | 1,6                | 24                | 9             | 0,5                | 8                         | 3             | 35,3         | 33,3   |
| Altre industriali . . . . .            | —                  | 46                | 31            | —                  | 49                        | 31            | 100,0        | 106,5  |
| Coltivazioni floricole . . . . .       | —                  | 60.535            | 31.407        | —                  | 53.949                    | 25.031        | 79,7         | 89,1   |
| FORAGGERE . . . . .                    | 404                | 1.616             | 990           | 390                | 1.755                     | 956           | 96,6         | 108,6  |
| LEGNOSE . . . . .                      | —                  | 172.476           | 103.436       | —                  | 144.031                   | 80.097        | 77,4         | 83,5   |
| Prodotti vitivinicoli . . . . .        | —                  | 89.562            | 59.900        | —                  | 82.596                    | 48.950        | 81,2         | 92,2   |
| di cui uva da tavola . . . . .         | 684                | 11.970            | 6.423         | 625                | 10.938                    | 5.869         | 91,4         | 91,4   |
| vino . . . . .                         | (a) 4.715          | 75.440            | 52.219        | (a) 3.820          | 70.288                    | 42.307        | 81,0         | 95,2   |
| Prodotti dell'olivicoltura . . . . .   | —                  | 53.048            | 26.423        | —                  | 26.906                    | 12.958        | 49,9         | 50,7   |
| di cui olio . . . . .                  | 339                | 50.850            | 24.472        | 163                | 25.444                    | 11.767        | 48,1         | 50,9   |
| Agrimoli . . . . .                     | —                  | 2.711             | 1.246         | —                  | 3.964                     | 1.553         | 124,6        | 146,2  |
| di cui arance . . . . .                | 221                | 2.033             | 895           | 292                | 3.148                     | 1.183         | 132,2        | 154,8  |
| mandarini . . . . .                    | 7                  | 115               | 63            | 9                  | 165                       | 71            | 112,7        | 145,5  |
| limoni . . . . .                       | 7                  | 140               | 84            | 5                  | 102                       | 60            | 71,4         | 72,9   |
| Frutta . . . . .                       | —                  | 26.749            | 15.666        | —                  | 28.704                    | 16.203        | 103,4        | 107,5  |
| di cui ciliegie . . . . .              | 101                | 3.737             | 1.879         | 88                 | 3.520                     | 1.637         | 87,1         | 94,2   |
| pesche . . . . .                       | 247                | 7.706             | 3.433         | 246                | 7.085                     | 3.419         | 99,6         | 91,9   |
| mele . . . . .                         | 103                | 1.123             | 536           | 86                 | 1.178                     | 447           | 83,4         | 104,9  |
| pere . . . . .                         | 187                | 3.048             | 842           | 155                | 2.465                     | 698           | 82,9         | 80,9   |
| mandorle . . . . .                     | 9                  | 321               | 198           | 4                  | 157                       | 88            | 44,4         | 48,9   |
| nocciuole . . . . .                    | 151                | 5.874             | 6.025         | 186                | 9.095                     | 7.421         | 123,2        | 154,8  |
| noci . . . . .                         | 22                 | 937               | 900           | 19                 | 1.075                     | 777           | 80,5         | 114,7  |
| Altre legnose . . . . .                | —                  | 406               | 201           | —                  | 1.861                     | 433           | 215,4        | 458,4  |
| ALLEVAMENTI . . . . .                  | —                  | 202.797           | 111.252       | —                  | 264.413                   | 1             |              |        |

Segue Tav. 92 — Produzione lorda vendibile per prodotti  
 ABRUZZI

Quantità in migliaia di quintali; valori in milioni di lire

| PRODOTTI                                     | 1975               |                   |               | 1976               |                   |               | NUMERI INDICI (1976/1975) |        |
|--|--------------------|-------------------|---------------|--------------------|-------------------|---------------|---------------------------|--------|
|  | Quantità vendibili | Valori            |               | Quantità vendibili | Valori            |               | Quantità (b)              | Valore |
|  |                    | a prezzi correnti | a prezzi 1970 |                    | a prezzi correnti | a prezzi 1970 |                           |        |
| COLTIVAZIONI AGRICOLE . . . .                | —                  | 229.861           | 124.697       | —                  | 318.250           | 136.094       | 109,1                     | 138,5  |
| ERRACRE . . . . .                            | —                  | 130.278           | 70.616        | —                  | 208.707           | 78.246        | 119,8                     | 160,2  |
| Cereali . . . . .                            | —                  | 31.961            | 18.154        | —                  | 40.447            | 17.706        | 97,3                      | 126,6  |
| di cui frumento . . . . .                    | 2.615              | 31.161            | 17.710        | 2.539              | 39.131            | 17.115        | 96,6                      | 125,6  |
| orzo . . . . .                               | —                  | —                 | —             | —                  | —                 | —             | —                         | —      |
| avena . . . . .                              | —                  | —                 | —             | —                  | —                 | —             | —                         | —      |
| riso . . . . .                               | —                  | —                 | —             | —                  | —                 | —             | —                         | —      |
| granoturco . . . . .                         | 20                 | 233               | 129           | 39                 | 547               | 251           | 191,6                     | 231,8  |
| paglie . . . . .                             | 297                | 567               | 315           | 315                | 756               | 324           | 106,0                     | 133,3  |
| Legumi secchi . . . . .                      | —                  | 3.202             | 1.263         | —                  | 3.022             | 1.218         | 96,4                      | 91,4   |
| di cui fagioli . . . . .                     | 43                 | 2.348             | 830           | 46                 | 2.295             | 888           | 107,0                     | 97,7   |
| Patate . . . . .                             | 1.336              | 13.558            | 6.557         | 2.222              | 60.410            | 10.906        | 160,3                     | 145,6  |
| Orticole . . . . .                           | —                  | 59.124            | 31.758        | —                  | 74.359            | 32.268        | 101,6                     | 125,8  |
| di cui fagioli freschi . . . . .             | 89                 | 2.723             | 1.372         | 88                 | 3.150             | 1.357         | 98,9                      | 115,7  |
| piselli freschi . . . . .                    | 79                 | 1.936             | 1.128         | 82                 | 2.206             | 1.171         | 103,8                     | 115,9  |
| cipolle e porri . . . . .                    | 106                | 1.039             | 737           | 112                | 1.904             | 778           | 105,6                     | 131,3  |
| cavolfiori . . . . .                         | 102                | 2.713             | 1.767         | 104                | 3.557             | 1.801         | 101,9                     | 131,1  |
| cavoli e broccoletti di rapa . . . . .       | 147                | 1.397             | 703           | 154                | 1.863             | 736           | 104,7                     | 133,4  |
| melanzane . . . . .                          | 326                | 4.499             | 1.946         | 346                | 5.536             | 2.066         | 106,2                     | 123,0  |
| indivia, lattuga e radicchio . . . . .       | 467                | 6.284             | 3.248         | 471                | 7.507             | 3.262         | 100,4                     | 119,5  |
| peperoni . . . . .                           | 43                 | 641               | 344           | 46                 | 777               | 368           | 107,0                     | 121,2  |
| pomodori . . . . .                           | 205                | 3.219             | 2.112         | 203                | 3.918             | 2.091         | 99,0                      | 121,7  |
| zucche e zucchine . . . . .                  | 1.250              | 9.625             | 4.400         | 1.146              | 10.887            | 4.034         | 91,7                      | 113,1  |
| cocomeri e poponi . . . . .                  | 35                 | 551               | 300           | 34                 | 682               | 295           | 98,3                      | 123,8  |
| fragole . . . . .                            | 126                | 1.134             | 574           | 125                | 1.094             | 575           | 100,2                     | 96,5   |
| Barbabietola da zucchero . . . . .           | 4.161              | 11.817            | 5.201         | 5.128              | 15.475            | 6.535         | 135,6                     | 131,0  |
| Tabacco . . . . .                            | 38                 | 5.320             | 4.674         | 52                 | 8.060             | 6.396         | 136,8                     | 131,5  |
| Fibre tessili . . . . .                      | —                  | —                 | —             | —                  | —                 | —             | —                         | —      |
| Semi oleosi . . . . .                        | —                  | —                 | —             | —                  | —                 | —             | —                         | —      |
| di cui girasole . . . . .                    | —                  | —                 | —             | —                  | —                 | —             | —                         | —      |
| Altre industriali . . . . .                  | —                  | 26                | 13            | —                  | 14                | 6             | 46,2                      | 53,8   |
| Cultivazioni floricole . . . . .             | —                  | 5.270             | 2.996         | —                  | 6.920             | 3.211         | 107,2                     | 131,3  |
| FORAGGERE . . . . .                          | 234                | 913               | 519           | 226                | 994               | 502           | 96,7                      | 108,9  |
| LEGNOSE . . . . .                            | —                  | 98.670            | 53.562        | —                  | 108.549           | 57.346        | 107,1                     | 110,0  |
| Prodotti vitivinicoli . . . . .              | —                  | 41.291            | 28.465        | —                  | 66.980            | 40.398        | 111,9                     | 162,3  |
| di cui uva da tavola . . . . .               | 406                | 6.415             | 3.278         | 732                | 11.932            | 5.911         | 180,3                     | 186,0  |
| vino . . . . .                               | (a) 2.305          | 34.344            | 24.848        | (a) 3.163          | 54.403            | 34.097        | 137,2                     | 155,4  |
| Prodotti dell'olivicoltura . . . . .         | —                  | 41.552            | 17.622        | —                  | 24.237            | 9.725         | 55,2                      | 58,3   |
| di cui olio . . . . .                        | 296                | 39.960            | 16.122        | 161                | 23.135            | 8.769         | 51,4                      | 57,9   |
| Agrumi . . . . .                             | —                  | 55                | 21            | —                  | 62                | 21            | 100,0                     | 112,7  |
| di cui arance . . . . .                      | 6                  | 55                | 21            | 6                  | 62                | 21            | 100,0                     | 112,7  |
| mandarini . . . . .                          | —                  | —                 | —             | —                  | —                 | —             | —                         | —      |
| limoni . . . . .                             | —                  | —                 | —             | —                  | —                 | —             | —                         | —      |
| Frutta . . . . .                             | —                  | 15.303            | 7.163         | —                  | 16.589            | 7.051         | 98,4                      | 108,4  |
| di cui ciliegie . . . . .                    | 40                 | 1.120             | 540           | 38                 | 1.178             | 513           | 95,0                      | 105,2  |
| pesche . . . . .                             | 206                | 5.500             | 2.266         | 212                | 5.151             | 2.332         | 102,9                     | 93,7   |
| mele . . . . .                               | 241                | 2.892             | 1.446         | 219                | 3.263             | 1.314         | 90,9                      | 112,8  |
| pere . . . . .                               | 100                | 1.640             | 420           | 95                 | 1.520             | 399           | 95,0                      | 92,7   |
| mandorle . . . . .                           | 16                 | 557               | 350           | 17                 | 654               | 372           | 106,3                     | 117,4  |
| nocciole . . . . .                           | 1                  | 39                | 42            | 1                  | 49                | 42            | 100,0                     | 125,6  |
| noci . . . . .                               | 11                 | 464               | 424           | 11                 | 616               | 424           | 100,0                     | 132,8  |
| Altre legnose . . . . .                      | —                  | 479               | 291           | —                  | 681               | 151           | 51,9                      | 112,2  |
| ALLEVAMENTI . . . . .                        | —                  | 111.598           | 60.890        | —                  | 140.601           | 63.228        | 103,7                     | 126,0  |
| PRODOTTI ZOOTECNICI ALIMENTARI . . . . .     | —                  | 111.021           | 60.623        | —                  | 139.936           | 62.843        | 103,7                     | 126,0  |
| di cui carni . . . . .                       | —                  | 80.407            | 43.140        | —                  | 100.287           | 44.785        | 103,8                     | 124,7  |
| latte . . . . .                              | —                  | 16.897            | 9.159         | —                  | 22.929            | 9.831         | 107,3                     | 135,7  |
| PRODOTTI ZOOTECNICI NON ALIMENTARI . . . . . | —                  | 577               | 367           | —                  | 665               | 385           | 104,9                     | 115,3  |
| TOTALE . . . . .                             | —                  | 341.459           | 185.687       | —                  | 458.851           | 199.322       | 107,3                     | 134,4  |

(a) Migliaia di ettolitri. — (b) Calcolati sui valori a prezzi 1970.

Segue Tav. 92 — Produzione lorda vendibile per prodotti  
 MOLISE

Quantità in migliaia di quintali; valori in milioni di lire

| PRODOTTI                                     | 1975               |                   |               | 1976               |                   |               | NUMERI INDICI (1976/1975) |        |
|--|--------------------|-------------------|---------------|--------------------|-------------------|---------------|---------------------------|--------|
|  | Quantità vendibili | Valori            |               | Quantità vendibili | Valori            |               | Quantità (b)              | Valore |
|  |                    | a prezzi correnti | a prezzi 1970 |                    | a prezzi correnti | a prezzi 1970 |                           |        |
| COLTIVAZIONI AGRICOLE . . . .                | —                  | 68.343            | 34.826        | —                  | 65.680            | 28.336        | 81,4                      | 96,1   |
| ERRACRE . . . . .                            | —                  | 50.354            | 25.973        | —                  | 49.632            | 21.004        | 80,9                      | 98,6   |
| Cereali . . . . .                            | —                  | 36.433            | 18.449        | —                  | 32.182            | 13.906        | 75,4                      | 88,3   |
| di cui frumento . . . . .                    | 2.406              | 35.417            | 17.879        | 1.777              | 30.909            | 13.928        | 74,5                      | 87,3   |
| orzo . . . . .                               | 4                  | 44                | 24            | 8                  | 108               | 48            | 200,0                     | 245,5  |
| avena . . . . .                              | 25                 | 263               | 151           | 28                 | 364               | 169           | 111,9                     | 138,4  |
| riso . . . . .                               | —                  | —                 | —             | —                  | —                 | —             | —                         | —      |
| granoturco . . . . .                         | 15                 | 173               | 99            | 20                 | 280               | 133           | 134,3                     | 161,8  |
| paglie . . . . .                             | 282                | 536               | 296           | 217                | 521               | 228           | 77,0                      | 97,2   |
| Legumi secchi . . . . .                      | —                  | 327               | 136           | —                  | 492               | 195           | 141,1                     | 150,5  |
| di cui fagioli . . . . .                     | 2                  | 109               | 38            | 4                  | 198               | 76            | 200,0                     | 181,7  |
| Patate . . . . .                             | 122                | 1.269             | 540           | 74                 | 2.013             | 328           | 60,7                      | 158,6  |
| Orticole . . . . .                           | —                  | 10.505            | 5.885         | —                  | 12.068            | 5.341         | 90,8                      | 114,9  |
| di cui fagioli freschi . . . . .             | 19                 | 574               | 294           | 15                 | 536               | 232           | 78,9                      | 93,4   |
| piselli freschi . . . . .                    | 16                 | 392               | 229           | 12                 | 323               | 171           | 74,7                      | 82,4   |
| cipolle e porri . . . . .                    | 50                 | 490               | 363           | 54                 | 918               | 392           | 108,0                     | 187,3  |
| cavolfiori . . . . .                         | —                  | —                 | —             | —                  | —                 | —             | —                         | —      |
| cavoli e broccoletti di rapa . . . . .       | 14                 | 129               | 66            | 2                  | 68                | 35            | —                         | —      |
| melanzane . . . . .                          | 3                  | 42                | 18            | 2                  | 201               | 80            | 121,2                     | 155,8  |
| indivia, lattuga e radicchio . . . . .       | 14                 | 228               | 125           | 8                  | 127               | 63            | 66,7                      | 78,6   |
| melanzane . . . . .                          | 6                  | 89                | 48            | 7                  | 120               | 56            | 116,7                     | 134,8  |
| peperoni . . . . .                           | 8                  | 126               | 74            | 9                  | 175               | 83            | 112,2                     | 138,9  |
| pomodori . . . . .                           | 144                | 1.138             | 511           | 77                 | 724               | 273           | 53,4                      | 65,6   |
| zucche e zucchine . . . . .                  | —                  | —                 | —             | —                  | —                 | —             | —                         | —      |
| cocomeri e poponi . . . . .                  | 116                | 1.062             | 533           | 116                | 1.440             | 681           | 127,8                     | 135,6  |
| fragole . . . . .                            | 7                  | 454               | 287           | 1                  | 64                | 41            | 14,3                      | 11,1   |
| Barbabietola da zucchero . . . . .           | 366                | 1.007             | 434           | 590                | 1.758             | 699           | 161,1                     | 174,6  |
| Tabacco . . . . .                            | 3                  | 402               | 366           | 2                  | 300               | 244           | 66,7                      | 71,6   |
| Fibre tessili . . . . .                      | —                  | —                 | —             | —                  | —                 | —             | —                         | —      |
| Semi oleosi . . . . .                        | 26,2               | 402               | 157           | 47,6               | 809               | 285           | 181,5                     | 201,2  |
| di cui girasole . . . . .                    | 25,1               | 382               | 146           | 45,9               | 767               | 268           | 183,6                     | 200,8  |
| Altre industriali . . . . .                  | —                  | 9                 | 6             | —                  | 10                | 5             | 83,3                      | 111,1  |
| Cultivazioni floricole . . . . .             | —                  | —                 | —             | —                  | —                 | —             | —                         | —      |
| FORAGGERE . . . . .                          | 43                 | 159               | 95            | 42                 | 176               | 93            | 97,9                      | 110,7  |
| LEGNOSE . . . . .                            | —                  | 17.830            | 8.758         | —                  | 15.872            | 7.239         | 89,7                      | 89,0   |
| Prodotti vitivinicoli . . . . .              | —                  | 6.415             | 4.182         | —                  | 6.678             | 3.769         | 90,1                      | 104,1  |
| di cui uva da tavola . . . . .               | 28                 | 445               | 176           | 30                 | 492               | 189           | 107,4                     | 110,6  |
| vino . . . . .                               | (a) 409            | 5.926             | 3.980         | (a) 366            | 6.149             | 3.561         | 59,5                      | 103,8  |
| Prodotti dell'olivicoltura . . . . .         | —                  | 10.139            | 3.960         | —                  | 7.974             | 2.937         | 74,2                      | 78,6   |
| di cui olio . . . . .                        | 73                 | 9.899             | 3.739         | 54                 | 7.781             | 2.766         | 71,0                      | 78,6   |
| Agrumi . . . . .                             | —                  | —                 | —             | —                  | —                 | —             | —                         | —      |
| di cui arance . . . . .                      | —                  | —                 | —             | —                  | —                 | —             | —                         | —      |
| mandarini . . . . .                          | —                  | —                 | —             | —                  | —                 | —             | —                         | —      |
| limoni . . . . .                             | —                  | —                 | —             | —                  | —                 | —             | —                         | —      |
| Frutta . . . . .                             | —                  | 1.243             | 593           | —                  | 1.145             | 502           | 81,7                      | 92,1   |
| di cui ciliegie . . . . .                    | 6                  | 180               | 79            | 9                  | 297               | 118           | 149,4                     | 165,0  |
| pesche . . . . .                             | 13                 | 346               | 141           | 11                 | 262               | 119           | 81,4                      | 75,7   |
| mele . . . . .                               | 19                 | 226               | 86            | 13                 | 194               | 59            | 65,6                      | 85,8   |
| pere . . . . .                               | 13                 | 218               | 68            | 9                  | 147               | 47            | 69,1                      | 67,4   |
| mandorle . . . . .                           | 1                  | 35                | 22            | 39                 | 22                | 22            | 100,0                     | 111,4  |
| nocciole . . . . .                           | 1                  | 39                | 42            | 1                  | 42                | 42            | 100,0                     | 125,6  |
| noci . . . . .                               | 3                  | 127               | 117           | 2                  | 112               | 78            | 66,7                      | 88,2   |
| Altre legnose . . . . .                      | —                  | 33                | 23            | —                  | 75                | 31            | 134,8                     | 227,3  |
| ALLEVAMENTI . . . . .                        | —                  | 34.680            | 18.780        | —                  | 41.616            | 18.957        | 100,9                     | 120,0  |
| PRODOTTI ZOOTECNICI ALIMENTARI . . . . .     | —                  | 34.566            | 18.709        | —                  | 41.490            | 18.886        | 100,9                     | 120,0  |
| di cui carni . . . . .                       | —                  | 23.468            | 12.658        | —                  | 27.344            | 12.549        | 99,1                      | 116,5  |
| latte . . . . .                              | —                  | 8.269             | 4.385         | —                  | 10.628            | 4.615         | 105,2                     | 128,7  |
| PRODOTTI ZOOTECNICI NON ALIMENTARI . . . . . | —                  | 114               | 71            | —                  | 126               | 71            | 100,0                     | 110,5  |
| TOTALE . . . . .                             | —                  | 103.023           | 53.606</      |                    |                   |               |                           |        |



## Segue Tav. 92 — Produzione lorda vendibile per prodotti

## CAMPANIA

Quantità in migliaia di quintali; valori in milioni di lire

| PRODOTTI                                  | 1975               |                   | 1976           |                    | NUMERI INDICI (1976/1975) |                |              |              |
|---|--------------------|-------------------|----------------|--------------------|---------------------------|----------------|--------------|--------------|
|   | Quantità vendibili | Valori            |                | Quantità vendibili | Valori                    |                |              |              |
|   |                    | a prezzi correnti | a prezzi 1970  |                    | a prezzi correnti         | a prezzi 1970  | Quantità (b) | Valore       |
| <b>COLTIVAZIONI AGRICOLE</b>              |                    | <b>860.797</b>    | <b>483.734</b> |                    | <b>1.028.090</b>          | <b>454.070</b> | <b>93,9</b>  | <b>119,4</b> |
| <b>ERBACEE</b>                            |                    | <b>550.040</b>    | <b>307.148</b> |                    | <b>724.470</b>            | <b>294.158</b> | <b>95,8</b>  | <b>131,7</b> |
| Cereali                                   |                    | 52.571            | 30.093         |                    | 57.603                    | 26.569         | 88,3         | 109,6        |
| di cui frumento                           | 3.642              | 45.665            | 25.942         | 3.027              | 47.447                    | 21.647         | 87,4         | 103,9        |
| orzo                                      | 21                 | 235               | 129            | 22                 | 297                       | 135            | 104,7        | 126,4        |
| avena                                     | 31                 | 315               | 184            |                    |                           |                |              |              |
| riso                                      |                    |                   |                |                    |                           |                |              |              |
| granoturco                                | 499                | 5.462             | 3.332          | 659                | 8.918                     | 4.361          | 130,9        | 103,3        |
| paglie                                    | 426                | 852               | 481            | 361                | 903                       | 407            | 106,0        | 106,0        |
| Legumi secchi                             |                    | 34.763            | 12.208         |                    | 35.232                    | 13.471         | 110,3        | 101,3        |
| di cui fagioli                            | 624                | 34.008            | 11.856         | 690                | 34.362                    | 13.110         | 110,6        | 101,0        |
| Patate                                    | 7.239              | 79.460            | 37.578         | 5.913              | 173.624                   | 30.694         | 81,7         | 218,5        |
| Orticolto                                 |                    | 275.387           | 144.028        |                    | 319.291                   | 137.455        | <b>95,4</b>  | <b>115,9</b> |
| di cui fagioli freschi                    | 649                | 19.535            | 10.008         | 656                | 20.264                    | 10.116         | 101,1        | 119,5        |
| piselli freschi                           | 424                | 9.879             | 6.021          | 415                | 11.039                    | 5.893          | 97,9         | 111,7        |
| cipolle e porri                           | 693                | 6.722             | 5.024          | 703                | 5.097                     | 2.828          | 101,5        | 176,7        |
| carciofi                                  | 534                | 14.204            | 9.249          | 513                | 17.493                    | 8.885          | 96,1         | 127,2        |
| cavoli e broccoletti di rapa              | 715                | 6.578             | 4.382          | 680                | 3.216                     | 8.092          | 95,1         | 127,0        |
| cavolfiori                                | 2.202              | 30.608            | 13.168         | 2.039              | 32.828                    | 12.193         | 92,6         | 107,3        |
| indivia, lattuga e radicchio              | 1.243              | 16.852            | 8.519          | 1.306              | 20.935                    | 8.725          | 102,4        | 124,2        |
| melanzane                                 | 1.091              | 16.147            | 8.423          | 1.061              | 17.825                    | 8.191          | 97,2         | 110,4        |
| peperoni                                  | 1.101              | 17.726            | 11.616         | 1.063              | 20.941                    | 11.215         | 118,1        | 111,1        |
| pomodori                                  | 9.560              | 75.524            | 34.607         | 7.894              | 74.993                    | 28.576         | 82,6         | 99,3         |
| zucche e zucchine                         | 239                | 3.673             | 2.016          | 219                | 4.196                     | 1.825          | 90,5         | 114,2        |
| cocomeri e poponi                         | 1.086              | 12.043            | 6.367          | 1.116              | 11.982                    | 6.539          | 102,7        | 99,5         |
| fragole                                   | 117                | 7.593             | 4.844          | 156                | 9.984                     | 6.458          | 133,3        | 131,5        |
| Barbabetola da zucchero                   | 970                | 2.668             | 1.067          | 2.008              | 5.964                     | 2.209          | 307,0        | 223,5        |
| Tabacco                                   | 480                | 67.200            | 60.554         | 408                | 63.240                    | 51.471         | 85,0         | 94,1         |
| Fibre tessili                             | 1                  | 61                | 43             | 1                  | 62                        | 43             | 100,0        | 101,6        |
| Semi oleosi                               | 9,2                | 377               | 198            | 10,9               | 450                       | 227            | 114,6        | 119,4        |
| di cui girasole                           |                    |                   |                | 0,5                | 8                         | 3              |              |              |
| Altre industriali                         |                    | 61                | 33             |                    | 64                        | 33             | 100,0        | 104,9        |
| Coltivazioni floricole                    |                    | 37.492            | 21.346         |                    | 68.940                    | 31.966         | 149,8        | 183,9        |
| <b>FORAGGERE</b>                          | 374                | 1.496             | 864            | 361                | 1.625                     | 834            | <b>96,5</b>  | <b>108,6</b> |
| <b>LEGNOSE</b>                            |                    | <b>309.261</b>    | <b>175.722</b> |                    | <b>301.995</b>            | <b>159.078</b> | <b>90,5</b>  | <b>97,7</b>  |
| Prodotti vitivinicoli                     |                    | 53.067            | 31.929         |                    | 48.746                    | 25.557         | 80,0         | 91,9         |
| di cui uva da tavola                      | 80                 | 1.248             | 560            | 40                 | 656                       | 280            | 50,0         | 52,6         |
| vino                                      | (a) 3.344          | 49.157            | 29.762         | (a) 2.746          | 46.682                    | 24.459         | 82,1         | 95,0         |
| Prodotti dell'olivicoltura                |                    | 45.341            | 19.940         |                    | 32.621                    | 13.684         | 68,6         | 71,9         |
| di cui olio                               | 320                | 44.000            | 18.742         | 218                | 31.523                    | 12.768         | 68,1         | 71,6         |
| Agrumi                                    |                    | 17.007            | 8.588          |                    | 18.640                    | 8.498          | 99,0         | 100,6        |
| di cui arance                             | 742                | 7.568             | 2.890          | 791                | 9.334                     | 3.081          | 106,6        | 133,3        |
| mandarini                                 | 236                | 3.776             | 2.281          | 245                | 4.400                     | 2.368          | 116,5        | 110,5        |
| limoni                                    | 284                | 5.396             | 3.255          | 235                | 4.566                     | 2.865          | 88,0         | 84,6         |
| Frutta                                    |                    | 193.234           | 114.993        |                    | 200.298                   | 110.944        | <b>96,5</b>  | <b>103,7</b> |
| di cui ciliegie                           | 542                | 17.046            | 7.859          | 423                | 14.594                    | 6.134          | 78,1         | 85,6         |
| pesche                                    | 3.107              | 66.801            | 34.177         | 3.785              | 72.293                    | 41.635         | 121,8        | 108,2        |
| mele                                      | 1.466              | 16.126            | 8.503          | 1.123              | 15.610                    | 6.513          | 76,6         | 96,8         |
| pere                                      | 975                | 17.667            | 6.533          | 963                | 17.334                    | 6.452          | 93,8         | 98,1         |
| mandorle                                  | 8                  | 285               | 178            | 5                  | 196                       | 111            | 62,4         | 68,8         |
| nocciuole                                 | 574                | 22.271            | 24.051         | 512                | 24.986                    | 21.453         | 89,2         | 112,2        |
| noci                                      | 449                | 19.352            | 17.331         | 351                | 19.972                    | 13.549         | 73,2         | 103,2        |
| Altre legnose                             |                    | 612               | 272            |                    | 1.690                     | 395            | 145,2        | 270,1        |
| <b>ALLEVAMENTI</b>                        |                    | <b>245.110</b>    | <b>129.553</b> |                    | <b>308.328</b>            | <b>132.220</b> | <b>102,1</b> | <b>125,8</b> |
| <b>PRODOTTI ZOOTECNICI ALIMENTARI</b>     |                    | <b>244.831</b>    | <b>129.380</b> |                    | <b>308.019</b>            | <b>132.046</b> | <b>102,1</b> | <b>125,8</b> |
| di cui carni                              |                    | 154.502           | 79.417         |                    | 194.594                   | 80.636         | 101,5        | 125,9        |
| latte                                     |                    | 59.615            | 31.373         |                    | 78.757                    | 33.027         | 105,3        | 132,1        |
| <b>PRODOTTI ZOOTECNICI NON ALIMENTARI</b> |                    | <b>279</b>        | <b>173</b>     |                    | <b>309</b>                | <b>174</b>     | <b>100,6</b> | <b>110,8</b> |
| <b>TOTALE</b>                             |                    | <b>1.105.907</b>  | <b>613.287</b> |                    | <b>1.336.418</b>          | <b>586.290</b> | <b>95,6</b>  | <b>120,8</b> |

(a) Migliaia di ettolitri. — (b) Calcolati sui valori a prezzi 1970.

## Segue Tav. 92 — Produzione lorda vendibile per prodotti

## PUGLIA

Quantità in migliaia di quintali; valori in milioni di lire

| PRODOTTI                     | 1975               |                   | 1976           |                    | NUMERI INDICI (1976/1975) |                |              |              |
|------------------------------|--------------------|-------------------|----------------|--------------------|---------------------------|----------------|--------------|--------------|
|                              | Quantità vendibili | Valori            |                | Quantità vendibili | Valori                    |                |              |              |
|                              |                    | a prezzi correnti | a prezzi 1970  |                    | a prezzi correnti         | a prezzi 1970  | Quantità (b) | Valore       |
| <b>COLTIVAZIONI AGRICOLE</b> |                    | <b>991.357</b>    | <b>516.187</b> |                    | <b>918.186</b>            | <b>425.161</b> | <b>82,4</b>  | <b>92,6</b>  |
| <b>ERBACEE</b>               |                    | <b>436.808</b>    | <b>238.972</b> |                    | <b>506.234</b>            | <b>233.032</b> | <b>97,5</b>  | <b>115,9</b> |
| Cereali                      |                    | 163.533           | 78.795         |                    | 144.943                   | 62.445         | 79,3         | 88,6         |
| di cui frumento              | 10.086             | 158.706           | 76.166         | 7.992              | 140.119                   | 60.332         | 79,2         | 88,3         |
| orzo                         | 57                 | 638               | 355            | 63                 | 851                       | 392            | 110,4        | 133,4        |
| avena                        | 138                | 1.470             | 860            | 80                 | 1.040                     | 498            | 57,6         | 70,7         |
| riso                         | 5                  | 81                | 43             | 5                  | 105                       | 43             | 100,0        | 100,0        |
| granoturco                   | 22                 | 244               | 143            | 21                 | 288                       | 137            | 95,8         | 118,0        |
| paglie                       | 1.190              | 2.380             | 1.214          | 1.009              | 5.523                     | 1.029          | 84,8         | 106,0        |
| Legumi secchi                |                    | 1.204             | 463            |                    | 2.247                     | 962            | 207,8        | 186,6        |
| di cui fagioli               | 8                  | 435               | 148            | 8                  | 398                       | 148            | 100,0        | 91,5         |
| Patate                       | 572                | 7.627             | 4.157          | 667                | 21.992                    | 4.847          | 116,6        | 288,3        |
| Orticolto                    |                    | 201.067           | 112.517        |                    | 238.296                   | 107.835        | <b>95,8</b>  | <b>118,5</b> |
| di cui fagioli freschi       | 61                 | 1.854             | 922            | 54                 | 1.939                     | 842            | 88,4         | 104,6        |
| piselli freschi              | 200                | 4.900             | 2.896          | 215                | 5.784                     | 3.102          | 107,5        | 118,0        |
| cipolle e porri              | 537                | 5.316             | 3.850          | 529                | 9.046                     | 3.793          | 98,5         | 170,2        |
| carciofi                     | 1.975              | 52.140            | 34.049         | 1.995              | 67.631                    | 34.394         | 101,0        | 125,7        |
| cavoli e broccoletti di rapa | 922                | 8.575             | 4.260          | 930                | 4.297                     | 100,9          | 100,0        | 124,1        |
| cavolfiori                   | 338                | 4.766             | 2.048          | 359                | 5.852                     | 3.175          | 106,3        | 129,8        |
| indivia, lattuga e radicchio | 2.278              | 33.523            | 17.541         | 2.196              | 40.040                    | 17.028         | 97,1         | 110,4        |
| melanzane                    | 395                | 5.846             | 3.053          | 389                | 6.613                     | 3.007          | 98,5         | 114,1        |
| peperoni                     | 749                | 11.759            | 6.808          | 630                | 12.189                    | 5.727          | 103,4        | 103,4        |
| pomodori                     | 3.151              | 24.578            | 11.029         | 2.537              | 23.594                    | 8.880          | 80,5         | 96,0         |
| zucche e zucchine            | 349                | 5.437             | 3.028          | 276                | 5.395                     | 2.892          | 99,2         | 99,2         |
| cocomeri e poponi            | 1.097              | 10.249            | 5.291          | 1.042              | 9.534                     | 5.110          | 96,6         | 93,0         |
| fragole                      | 2                  | 130               | 83             | 3                  | 192                       | 125            | 150,6        | 147,7        |
| Barbabetola da zucchero      | 6.747              | 18.824            | 8.029          | 12.758             | 38.149                    | 15.183         | 189,1        | 209,7        |
| Tabacco                      | 212                | 29.892            | 26.820         | 254                | 39.624                    | 32.134         | 119,8        | 122,6        |
| Fibre tessili                |                    |                   |                |                    |                           |                |              |              |
| Semi oleosi                  | 65,6               | 1.009             | 410            | 82,6               | 1.469                     | 544            | 139,7        | 145,6        |
| di cui girasole              | 59,9               | 904               | 347            | 70,2               | 1.165                     | 497            | 117,3        | 128,9        |
| Altre industriali            |                    | 102               | 79             |                    | 110                       | 79             | 100,0        | 107,8        |
| Coltivazioni floricole       |                    | 13.550            | 7.702          |                    | 19.404                    | 9.003          | 116,9        | 143,9        |
| <b>FORAGGERE</b>             | 198                | 812               | 473            | 191                | 879                       | 456            | <b>96,4</b>  | <b>108,3</b> |
| <b>LEGNOSE</b>               |                    | <b>553.737</b>    | <b>276.742</b> |                    | <b>411.073</b>            | <b>191.673</b> | <b>69,5</b>  | <b>74,2</b>  |
| Prodotti vitivinicoli        |                    | 208.611           | 125.766        |                    | 175.053                   | 92.316         | 73,4         | 83,9         |
| di cui uva da tavola         | 4.418              | 66.977            | 30.926         | 3.788              | 60.220                    | 26.516         | 85,7         | 89,9         |
| vino                         | (a) 9.513          | 139.841           | 73.684         | (a) 6.586          | 113.279                   | 64.859         | 69,2         | 81,0         |
| Prodotti dell'olivicoltura   |                    | 309.501           | 132.157        |                    | 190.034                   | 76.486         | 61,4         | 61,4         |
| di cui olio                  | 2.189              | 293.326           | 120.080        | 1.271              | 180.412                   | 69.721         | 68,1         | 61,5         |
| Agrumi                       |                    | 11.756            | 4.995          |                    | 14.565                    | 5.594          | 112,0        | 123,9        |
| di cui arance                | 252                | 2.344             | 946            | 307                | 3.316                     | 1.152          | 101,8        | 141,5        |
| mandarini                    | 317                | 5.008             | 2.140          | 350                | 6.263                     | 2.363          | 124,4        | 124,4        |
| limoni                       | 51                 | 1.020             | 488            | 47                 | 969                       | 559            | 114,5        | 94,0         |
| Frutta                       |                    | 23.197            | 13.527         |                    | 27.589                    | 16.480         | 121,8        | 118,9        |
| di cui ciliegie              | 81                 | 2.997             | 1.013          | 67                 | 2.593                     | 838            | 86,5         | 86,5         |
| pesche                       | 177                | 4.602             | 2.018          | 170                | 4.012                     | 1.938          | 96,0         | 87,2         |
| mele                         | 5                  | 60                | 27             | 3                  | 16                        | 44             | 59,3         | 73,3         |
| pere                         | 168                | 2.755             | 874            | 139                | 2.234                     | 723            | 89,7         | 80,7         |
| mandorle                     | 259                | 9.479             | 7.874          | 377                | 15.116                    | 11.461         | 145,6        | 150,5        |
| nocciuole                    |                    |                   |                |                    |                           |                |              |              |
| noci                         | 5                  | 212               | 196            | 5                  | 281                       | 194            | 100,0        | 100,0        |
| Altre legnose                |                    | 672               | 297            |                    | 3.832                     | 797            | 268,4        | 270,2</      |

## Segue Tav. 92 — Produzione lorda vendibile per prodotti

## BASILICATA

Quantità in migliaia di quintali; valori in milioni di lire

| PRODOTTI                           | 1975               |                   | 1976          |                    | NUMERI INDICI (1976/1975) |               |              |        |
|------------------------------------|--------------------|-------------------|---------------|--------------------|---------------------------|---------------|--------------|--------|
|                                    | Quantità vendibili | Valori            |               | Quantità vendibili | Valori                    |               | Quantità (b) | Valore |
|                                    |                    | a prezzi correnti | a prezzi 1970 |                    | a prezzi correnti         | a prezzi 1970 |              |        |
| COLTIVAZIONI AGRICOLE              | —                  | 146.930           | 74.183        | —                  | 133.651                   | 60.009        | 89,9         | 91,0   |
| ERBACEE                            | —                  | 106.747           | 55.404        | —                  | 101.288                   | 45.395        | 81,9         | 91,9   |
| Cereali                            | —                  | 69.803            | 35.262        | —                  | 52.476                    | 23.316        | 66,1         | 73,2   |
| di cui frumento                    | 3.909              | 60.901            | 29.790        | 2.637              | 46.113                    | 20.025        | 67,1         | 75,7   |
| orzo                               | 134                | 1.420             | 804           | 146                | 1.913                     | 876           | 109,0        | 131,7  |
| avena                              | 624                | 6.334             | 3.632         | 260                | 3.276                     | 1.513         | 41,7         | 51,7   |
| riso                               | —                  | —                 | —             | —                  | —                         | —             | —            | —      |
| grano turco                        | 4                  | 46                | 24            | 8                  | 106                       | 48            | 200,0        | 230,1  |
| paglia                             | 551                | 1.102             | 1.102         | 427                | 1.068                     | 854           | 77,5         | 96,9   |
| Legumi secchi                      | —                  | 1.268             | 520           | —                  | 908                       | 358           | 68,8         | 71,6   |
| di cui fagioli                     | 12                 | 653               | 223           | 11                 | 548                       | 205           | 91,9         | 83,9   |
| Patate                             | 117                | 1.179             | 563           | 110                | 2.981                     | 530           | 94,1         | 252,8  |
| Orticole                           | —                  | 24.820            | 13.790        | —                  | 32.997                    | 15.718        | 111,0        | 132,9  |
| di cui fagioli freschi             | 8                  | 242               | 125           | 9                  | 321                       | 141           | 112,8        | 132,6  |
| piselli freschi                    | 11                 | 257               | 157           | 5                  | 134                       | 71            | 45,2         | 60,2   |
| cipolle e porri                    | 22                 | 218               | 156           | 20                 | 343                       | 142           | 91,0         | 157,3  |
| carciofi                           | 127                | 3.366             | 2.203         | 117                | 3.978                     | 2.030         | 92,1         | 118,2  |
| cavoli e broccoletti di rapa       | 167                | 1.603             | 790           | 159                | 1.924                     | 752           | 95,2         | 120,0  |
| cavolfiori                         | 21                 | 294               | 127           | 21                 | 340                       | 127           | 100,0        | 115,6  |
| indivia, lattuga e radicchio       | 166                | 2.316             | 1.236         | 164                | 2.721                     | 1.232         | 99,7         | 117,5  |
| melanzane                          | 31                 | 459               | 244           | 31                 | 533                       | 244           | 100,0        | 116,1  |
| peperoni                           | 103                | 1.627             | 998           | 91                 | 1.756                     | 882           | 88,1         | 107,9  |
| pomodori                           | 522                | 4.072             | 1.853         | 363                | 3.340                     | 1.289         | 89,6         | 82,0   |
| zucche e zucchine                  | 14                 | 213               | 117           | 12                 | 227                       | 100           | 85,5         | 106,6  |
| cocomeri e poponi                  | 87                 | 791               | 402           | 63                 | 620                       | 321           | 79,9         | 78,4   |
| fragole                            | 36                 | 2.336             | 1.491         | 102                | 4.224                     | 283,3         | 279,0        | 279,0  |
| Barbabietola da zucchero           | 1.779              | 5.017             | 2.117         | 2.951              | 8.942                     | 3.512         | 165,9        | 178,2  |
| Tabacco                            | 11                 | 1.584             | 1.396         | 11                 | 1.749                     | 1.396         | 100,0        | 110,1  |
| Fibre tessili                      | —                  | —                 | —             | —                  | —                         | —             | —            | —      |
| Semi oleosi                        | 6,0                | 112               | 60            | 15,6               | 382                       | 156           | 260,0        | 311,1  |
| di cui girasole                    | 0,1                | 2                 | 1             | 0,1                | 1                         | 1             | 100,0        | 100,0  |
| Altre industriali                  | —                  | 37                | 32            | —                  | 41                        | 32            | 100,0        | 110,8  |
| Coltivazioni floricole             | —                  | 2.927             | 1.664         | —                  | 812                       | 377           | 27,7         | 27,7   |
| FORAGGERE                          | 73                 | 270               | 153           | 70                 | 294                       | 147           | 96,1         | 108,9  |
| LEGNOSE                            | —                  | 39.913            | 18.626        | —                  | 32.069                    | 14.467        | 77,7         | 89,3   |
| Prodotti vitivinicoli              | —                  | 10.269            | 5.533         | —                  | 8.644                     | 4.290         | 75,5         | 81,2   |
| di cui uva da tavola               | 215                | 3.419             | 1.408         | 112                | 1.871                     | 734           | 52,1         | 51,7   |
| vino                               | (a) 449            | 6.690             | 4.030         | (a) 390            | 6.669                     | 3.500         | 86,8         | 99,7   |
| Prodotti dell'olivicoltura         | —                  | 17.763            | 7.165         | —                  | 10.401                    | 4.009         | 56,0         | 58,6   |
| di cui olio                        | 122                | 16.946            | 6.437         | 67                 | 9.816                     | 3.535         | 54,9         | 57,9   |
| Agrumi                             | —                  | 4.196             | 2.292         | —                  | 4.779                     | 2.316         | 101,0        | 113,9  |
| di cui arance                      | 206                | 1.895             | 1.064         | 225                | 2.407                     | 1.163         | 109,3        | 127,0  |
| mandarini                          | 47                 | 738               | 390           | 43                 | 765                       | 357           | 91,5         | 103,7  |
| limoni                             | 7                  | 143               | 45            | 7                  | 146                       | 63            | 110,0        | 102,1  |
| Frutta                             | —                  | 7.617             | 3.601         | —                  | 7.992                     | 3.781         | 105,0        | 101,9  |
| di cui ciliege                     | 9                  | 279               | 114           | 8                  | 272                       | 102           | 89,5         | 97,5   |
| pesche                             | 162                | 4.293             | 1.636         | 156                | 3.775                     | 1.576         | 96,3         | 87,9   |
| mele                               | 13                 | 146               | 70            | 11                 | 155                       | 59            | 81,3         | 106,2  |
| pere                               | 19                 | 302               | 95            | 16                 | 253                       | 80            | 81,2         | 83,8   |
| mandorle                           | 23                 | 805               | 511           | 36                 | 1.393                     | 799           | 156,4        | 173,0  |
| nocciuole                          | 2                  | 75                | 76            | 2                  | 95                        | 76            | 100,0        | 126,7  |
| noci                               | 13                 | 554               | 515           | 13                 | 736                       | 515           | 100,0        | 132,9  |
| Altre legnose                      | —                  | 68                | 35            | —                  | 253                       | 71            | 202,9        | 379,1  |
| ALLEVAMENTI                        | —                  | 52.861            | 27.847        | —                  | 66.928                    | 29.379        | 105,5        | 126,6  |
| PRODOTTI ZOOTECNICI ALIMENTARI     | —                  | 52.299            | 27.499        | —                  | 66.319                    | 29.035        | 105,6        | 126,8  |
| di cui carni                       | —                  | 36.986            | 18.849        | —                  | 47.852                    | 20.492        | 108,7        | 129,4  |
| latte                              | —                  | 12.412            | 6.821         | —                  | 15.302                    | 6.657         | 97,6         | 123,5  |
| PRODOTTI ZOOTECNICI NON ALIMENTARI | —                  | 562               | 348           | —                  | 609                       | 344           | 98,9         | 108,1  |
| TOTALE                             | —                  | 199.791           | 102.030       | —                  | 200.579                   | 89.388        | 87,6         | 100,1  |

(a) Migliaia di ettolitri. — (b) Calcolati sui valori a prezzi 1970.

## Segue Tav. 92 — Produzione lorda vendibile per prodotti

## CALABRIA

Quantità in migliaia di quintali; valori in milioni di lire

| PRODOTTI                           | 1975               |                   | 1976          |                    | NUMERI INDICI (1976/1975) |               |              |        |
|------------------------------------|--------------------|-------------------|---------------|--------------------|---------------------------|---------------|--------------|--------|
|                                    | Quantità vendibili | Valori            |               | Quantità vendibili | Valori                    |               | Quantità (b) | Valore |
|                                    |                    | a prezzi correnti | a prezzi 1970 |                    | a prezzi correnti         | a prezzi 1970 |              |        |
| COLTIVAZIONI AGRICOLE              | —                  | 421.021           | 186.840       | —                  | 289.316                   | 114.825       | 61,5         | 68,7   |
| ERBACEE                            | —                  | 116.046           | 60.641        | —                  | 165.965                   | 64.262        | 106,0        | 113,0  |
| Cereali                            | —                  | 32.527            | 16.914        | —                  | 38.106                    | 16.362        | 97,9         | 117,2  |
| di cui frumento                    | 2.220              | 30.142            | 15.650        | 2.164              | 35.445                    | 15.402        | 98,1         | 117,6  |
| orzo                               | 39                 | 417               | 225           | 41                 | 537                       | 236           | 104,9        | 128,8  |
| avena                              | 31                 | 329               | 180           | 23                 | 299                       | 134           | 74,1         | 90,9   |
| riso                               | 6                  | 97                | 52            | 2                  | 42                        | 17            | 32,7         | 43,3   |
| grano turco                        | 70                 | 849               | 429           | 76                 | 1.089                     | 466           | 108,6        | 128,3  |
| paglia                             | 287                | 545               | 290           | 285                | 666                       | 288           | 99,3         | 129,1  |
| Legumi secchi                      | —                  | 3.660             | 1.475         | —                  | 3.581                     | 1.471         | 99,7         | 97,8   |
| di cui fagioli                     | 44                 | 2.394             | 858           | 42                 | 2.087                     | 819           | 95,5         | 87,2   |
| Patate                             | 1.130              | 11.769            | 5.652         | 1.225              | 33.740                    | 6.127         | 108,1        | 286,7  |
| Orticole                           | —                  | 61.424            | 33.175        | —                  | 80.120                    | 35.546        | 107,1        | 130,1  |
| di cui fagioli freschi             | 108                | 3.262             | 1.689         | 153                | 5.462                     | 2.393         | 141,7        | 167,1  |
| piselli freschi                    | 74                 | 1.798             | 1.056         | 66                 | 942                       | 489           | 89,2         | 98,4   |
| cipolle e porri                    | 320                | 3.104             | 2.272         | 315                | 5.324                     | 2.237         | 98,5         | 171,5  |
| carciofi                           | 39                 | 1.035             | 676           | 40                 | 1.364                     | 694           | 102,7        | 131,8  |
| cavoli e broccoletti di rapa       | 263                | 2.446             | 1.223         | 226                | 2.689                     | 1.051         | 85,9         | 109,9  |
| cavolfiori                         | 96                 | 1.354             | 582           | 137                | 2.233                     | 1.030         | 142,6        | 161,9  |
| indivia, lattuga e radicchio       | 173                | 2.313             | 1.226         | 173                | 2.708                     | 1.226         | 100,0        | 117,1  |
| melanzane                          | 236                | 3.469             | 1.836         | 273                | 4.668                     | 2.124         | 115,7        | 131,6  |
| peperoni                           | 194                | 3.046             | 1.901         | 196                | 3.783                     | 1.921         | 101,1        | 124,2  |
| pomodori                           | 1.797              | 14.196            | 6.397         | 1.826              | 16.982                    | 6.501         | 101,6        | 119,6  |
| zucche e zucchine                  | 117                | 1.742             | 960           | 138                | 2.558                     | 1.110         | 115,6        | 146,8  |
| cocomeri e poponi                  | 758                | 6.155             | 3.386         | 776                | 6.153                     | 3.526         | 104,1        | 100,0  |
| fragole                            | 9                  | 584               | 375           | 16                 | 1.024                     | 667           | 177,9        | 175,3  |
| Barbabietola da zucchero           | 862                | 2.379             | 991           | 1.444              | 4.303                     | 1.661         | 167,6        | 180,9  |
| Tabacco                            | —                  | —                 | —             | 1                  | 154                       | 127           | —            | —      |
| Fibre tessili                      | —                  | —                 | —             | —                  | —                         | —             | —            | —      |
| Semi oleosi                        | 1,1                | 45                | 24            | 0,7                | 30                        | 15            | 62,5         | 66,7   |
| di cui girasole                    | —                  | —                 | —             | —                  | —                         | —             | —            | —      |
| Altre industriali                  | —                  | 10                | 5             | —                  | 11                        | 6             | 120,0        | 110,0  |
| Coltivazioni floricole             | —                  | 4.232             | 2.405         | —                  | 5.920                     | 2.747         | 114,2        | 139,9  |
| FORAGGERE                          | 138                | 538               | 320           | 133                | 585                       | 309           | 96,6         | 108,7  |
| LEGNOSE                            | —                  | 304.437           | 125.879       | —                  | 122.766                   | 50.254        | 39,9         | 40,3   |
| Prodotti vitivinicoli              | —                  | 19.606            | 13.529        | —                  | 17.182                    | 10.363        | 76,6         | 87,6   |
| di cui uva da tavola               | 118                | 1.853             | 826           | 90                 | 1.485                     | 630           | 76,3         | 89,1   |
| vino                               | (a) 1.177          | 17.302            | 12.441        | (a) 897            | 15.249                    | 9.481         | 76,2         | 88,1   |
| Prodotti dell'olivicoltura         | —                  | 220.740           | 83.877        | —                  | 29.855                    | 10.899        | 13,0         | 13,5   |
| di cui olio                        | 1.586              | 214.110           | 77.896        | 199                | 28.497                    | 9.774         | 12,5         | 13,3   |
| Agrumi                             | —                  | 51.624            | 22.622        | —                  | 62.603                    | 23.451        | 103,7        | 121,3  |
| di cui arance                      | 2.934              | 29.927            | 10.454        | 3.510              | 41.067                    | 12.506        | 119,6        | 137,2  |
| mandarini                          | 410                | 6.601             | 3.260         | 363                | 6.570                     | 2.886         | 88,5         | 99,5   |
| limoni                             | 273                | 5.023             | 2.456         | 278                | 5.226                     | 2.558         | 104,2        | 104,0  |
| Frutta                             | —                  | 12.069            | 5.671         | —                  | 11.672                    | 5.227         | 92,9         | 96,7   |
| di cui ciliege                     | 18                 | 540               | 245           | 16                 | 528                       | 218           | 89,0         | 97,8   |
| pesche                             | 180                | 4.680             | 1.818         | 181                | 4.272                     | 1.828         | 100,6        | 91,3   |
| mele                               | 40                 | 440               | 216           | 36                 | 497                       | 194           | 89,8         | 113,0  |
| pere                               | 99                 | 1.485             | 525           | 92                 | 1.343                     | 488           | 93,0         | 90,4   |
| mandorle                           | 23                 | 803               | 495           | 22                 | 849                       | 473           | 95,6         | 105,7  |
| nocciuole                          | 6                  | 229               | 229           | 4                  | 192                       | 153           | 66,8         | 83,8   |
| noci                               | 11                 | 474               | 438           | 10                 | 569                       | 398           | 90,9         | 120,0  |
| Altre legnose                      | —                  | 398               | 180           | —                  | 1.454                     | 314           | 171,1        | 163,3  |
| ALLEVAMENTI                        | —                  | 113.363           | 60.813        | —                  | 144.790                   | 63.212        | 103,9        | 127,7  |
| PRODOTTI ZOOTECNICI ALIMENTARI     | —                  | 112.866           | 60.489        | —                  | 144.220                   | 62.873        | 103,9        | 127,8  |
| di cui carni                       | —                  | 78.592            | 41.113        | —                  | 99.219                    | 42.557        | 103,5        | 126,2  |
| latte                              | —                  | 25.650            | 13.608        | —                  | 34.244                    | 14.389        | 105,7        | 133,5  |
| PRODOTTI ZOOTECNICI NON ALIMENTARI | —                  | 497               | 324           | —                  | 570                       | 339           | 104,6        | 114,7  |
| TOTALE                             | —                  | 534.384           | 247.653       | —                  | 434.106                   | 178.037       | 71,9         | 81,2   |

(a) Migliaia di ettolitri. — (b) Calcolati sui valori a prezzi 1970.

Segue Tav. 92 — Produzione lorda vendibile per prodotti  
SICILIA

Quantità in migliaia di quintali; valori in milioni di lire

| PRODOTTI                           | 1975               |                   | 1976          |                    | NUMERI INDICI (1976/1975) |               |
|------------------------------------|--------------------|-------------------|---------------|--------------------|---------------------------|---------------|
|                                    | Quantità vendibili | Valori            |               | Quantità vendibili | Valori                    |               |
|                                    |                    | a prezzi correnti | a prezzi 1970 |                    | a prezzi correnti         | a prezzi 1970 |
| COLTIVAZIONI AGRICOLE              | 973.098            | 537.837           | 1.029.538     | 500.303            | 93,0                      | 105,8         |
| ERBAOEE                            | 357.318            | 189.431           | 387.532       | 169.356            | 89,4                      | 108,5         |
| Cereali                            | 165.370            | 82.953            | 143.772       | 65.170             | 78,6                      | 86,9          |
| di cui frumento                    | 9.999              | 161.601           | 62.691        | 78,2               | 86,5                      |               |
| orzo                               | 52                 | 582               | 342           | 50                 | 96,2                      | 116,0         |
| avena                              | 53                 | 567               | 323           | 48                 | 99,7                      | 110,1         |
| riso                               | —                  | —                 | —             | —                  | —                         | —             |
| granoturco                         | 6                  | 65                | 40            | 6                  | 100,0                     | 127,7         |
| paglie                             | 1.111              | 2.555             | 2.122         | 956                | 86,1                      | 101,0         |
| Legumi secchi                      | —                  | 6.798             | 3.362         | —                  | 61,8                      | 68,2          |
| di cui fagioli                     | 13                 | 709               | 260           | 13                 | 100,0                     | 91,3          |
| Patate                             | 1.111              | 14.855            | 8.750         | 1.023              | 92,1                      | 222,0         |
| Orticole                           | 159.812            | 88.635            | 192.567       | 87.735             | 99,0                      | 120,5         |
| di cui fagioli freschi             | 203                | 6.151             | 3.187         | 194                | 95,5                      | 112,9         |
| piselli freschi                    | 364                | 8.772             | 5.260         | 363                | 99,7                      | 110,1         |
| cipolle e porri                    | 386                | 3.802             | 2.795         | 415                | 107,5                     | 185,0         |
| carciofi                           | 1.253              | 33.205            | 21.664        | 1.316              | 105,0                     | 134,8         |
| cavoli e broccoletti di rapa       | 178                | 1.691             | 863           | 172                | 96,6                      | 123,1         |
| cavolfiori                         | 606                | 8.545             | 3.903         | 594                | 98,0                      | 113,3         |
| indivia, lattuga e radicechio      | 237                | 3.218             | 1.782         | 245                | 103,3                     | 120,5         |
| melanzane                          | 485                | 7.130             | 3.817         | 482                | 99,4                      | 110,3         |
| peperoni                           | 672                | 10.752            | 6.787         | 675                | 100,5                     | 123,0         |
| pomodori                           | 4.174              | 32.975            | 14.901        | 3.588              | 86,0                      | 99,0          |
| zucche e zucchine                  | 582                | 9.051             | 5.127         | 569                | 96,3                      | 122,2         |
| cocomeri e poponi                  | 710                | 7.775             | 4.166         | 712                | 100,9                     | 98,4          |
| fragole                            | 16                 | 1.043             | 669           | 16                 | 102,7                     | 98,5          |
| Barbabietola da zucchero           | —                  | —                 | —             | —                  | —                         | —             |
| Tabacco                            | —                  | —                 | 1             | 151                | 113                       | —             |
| Fibre tessili                      | 7                  | 168               | 113           | 6                  | 85,8                      | 104,2         |
| Semi oleosi                        | 24,8               | 576               | 295           | 21,6               | 525                       | 240           |
| di cui girasole                    | 5,6                | 83                | 33            | 1,6                | 26                        | 9             |
| Altre industriali                  | —                  | 68                | 49            | —                  | 74                        | 48            |
| Coltivazioni floricole             | —                  | 9.671             | 5.274         | —                  | 12.520                    | 5.809         |
| FORAGGERE                          | 370                | 1.554             | 918           | 357                | 1.678                     | 885           |
| LEGNOSE                            | 614.226            | 347.488           | 640.328       | 330.062            | 95,0                      | 104,2         |
| Prodotti vitivinicoli              | 165.200            | 110.817           | 162.697       | 96.133             | 86,2                      | 98,3          |
| di cui uva da tavola               | 913                | 15.794            | 9.468         | 1.050              | 18.900                    | 10.889        |
| vino                               | (a) 9.394          | 145.607           | 99.435        | (a) 7.929          | 141.136                   | 83.928        |
| Prodotti dell'olivicoltura         | 109.254            | 53.811            | 90.375        | 42.751             | 79,4                      | 82,7          |
| di cui olio                        | 664                | 93.757            | 41.414        | 498                | 74.600                    | 31.060        |
| Agrumi                             | 271.617            | 145.185           | 308.189       | 151.753            | 104,3                     | 113,5         |
| di cui arance                      | 10.475             | 113.130           | 62.850        | 12.405             | 152.582                   | 74.430        |
| mandarini                          | 1.381              | 22.234            | 12.269        | 1.385              | 25.082                    | 12.304        |
| limoni                             | 7.351              | 130.847           | 67.130        | 6.776              | 123.323                   | 61.594        |
| Frutta                             | 66.778             | 37.052            | 73.683        | 38.275             | 103,3                     | 100,3         |
| di cui ciliegie                    | 39                 | 1.502             | 534           | 38                 | 1.565                     | 521           |
| pesche                             | 396                | 10.019            | 4.118         | 379                | 8.755                     | 3.942         |
| mele                               | 102                | 1.020             | 541           | 111                | 1.432                     | 588           |
| pere                               | 591                | 11.170            | 4.137         | 610                | 11.346                    | 4.270         |
| mandorle                           | 583                | 20.580            | 12.546        | 739                | 28.821                    | 15.903        |
| nocciuole                          | 141                | 5.203             | 5.330         | 139                | 6.519                     | 5.254         |
| noci                               | 17                 | 734               | 729           | 17                 | 969                       | 109,0         |
| Altre legnose                      | 1.377              | 623               | 5.384         | 1.150              | 184,6                     | 391,0         |
| ALLEVAMENTI                        | 188.350            | 104.252           | 233.614       | 107.156            | 102,8                     | 124,0         |
| PRODOTTI ZOOTECNICI ALIMENTARI     | 187.779            | 103.890           | 232.941       | 106.766            | 102,8                     | 124,1         |
| di cui carni                       | 117.599            | 64.199            | 145.604       | 65.928             | 102,7                     | 123,8         |
| latte                              | 37.131             | 20.052            | 48.515        | 21.244             | 105,9                     | 130,7         |
| PRODOTTI ZOOTECNICI NON ALIMENTARI | 571                | 362               | 673           | 390                | 107,7                     | 117,9         |
| TOTALE                             | 1.161.448          | 642.089           | 1.263.152     | 607.459            | 94,6                      | 108,8         |

(a) Migliaia di ettolitri. — (b) Calcolati sui valori a prezzi 1970.

Segue Tav. 92 — Produzione lorda vendibile per prodotti  
SARDEGNA

Quantità in migliaia di quintali; valori in milioni di lire

| PRODOTTI                           | 1975               |                   | 1976          |                    | NUMERI INDICI (1976/1975) |               |
|------------------------------------|--------------------|-------------------|---------------|--------------------|---------------------------|---------------|
|                                    | Quantità vendibili | Valori            |               | Quantità vendibili | Valori                    |               |
|                                    |                    | a prezzi correnti | a prezzi 1970 |                    | a prezzi correnti         | a prezzi 1970 |
| COLTIVAZIONI AGRICOLE              | 177.240            | 99.841            | 166.687       | 78.237             | 78,4                      | 94,0          |
| ERBAOEE                            | 90.678             | 49.520            | 108.291       | 46.864             | 94,6                      | 119,4         |
| Cereali                            | 22.566             | 10.966            | 24.642        | 10.605             | 96,7                      | 109,2         |
| di cui frumento                    | 1.344              | 20.850            | 10.001        | 1.287              | 22.327                    | 9.577         |
| orzo                               | —                  | —                 | —             | —                  | —                         | —             |
| avena                              | —                  | —                 | 1             | 13                 | 6                         | —             |
| riso                               | 70                 | 1.127             | 607           | 69                 | 1.456                     | 598           |
| granoturco                         | 14                 | 153               | 334           | 24                 | 172,9                     | 218,3         |
| paglie                             | 198                | 436               | 265           | 197                | 512                       | 264           |
| Legumi secchi                      | —                  | 842               | 335           | —                  | 835                       | 323           |
| di cui fagioli                     | 7                  | 381               | 133           | 7                  | 348                       | 133           |
| Patate                             | 287                | 3.423             | 1.649         | 285                | 8.447                     | 1.637         |
| Orticole                           | 57.822             | 33.644            | 63.101        | 29.511             | 82,7                      | 109,1         |
| di cui fagioli freschi             | 52                 | 1.576             | 817           | 44                 | 1.573                     | 692           |
| piselli freschi                    | 29                 | 705               | 415           | 28                 | 757                       | 409           |
| cipolle e porri                    | 49                 | 485               | 357           | 49                 | 838                       | 357           |
| carciofi                           | 992                | 26.189            | 17.112        | 798                | 27.052                    | 13.766        |
| cavoli e broccoletti di rapa       | 72                 | 691               | 345           | 70                 | 854                       | 335           |
| cavolfiori                         | 87                 | 1.218             | 535           | 80                 | 1.296                     | 492           |
| indivia, lattuga e radicechio      | 73                 | 987               | 519           | 75                 | 1.200                     | 537           |
| melanzane                          | 90                 | 1.323             | 718           | 91                 | 1.529                     | 718           |
| peperoni                           | 32                 | 512               | 304           | 33                 | 644                       | 314           |
| pomodori                           | 859                | 6.872             | 3.092         | 532                | 4.894                     | 1.915         |
| zucche e zucchine                  | 77                 | 1.241             | 689           | 81                 | 1.652                     | 725           |
| cocomeri e poponi                  | 270                | 2.889             | 1.363         | 259                | 2.641                     | 1.294         |
| fragole                            | 2                  | 131               | 88            | 2                  | 129                       | 88            |
| Barbabietola da zucchero           | 1.278              | 3.617             | 1.559         | 2.362              | 7.157                     | 2.882         |
| Tabacco                            | —                  | —                 | —             | —                  | —                         | —             |
| Fibre tessili                      | —                  | —                 | —             | —                  | —                         | —             |
| Semi oleosi                        | 0,3                | 5                 | 2             | 0,3                | 5                         | 2             |
| di cui girasole                    | 0,3                | 5                 | 2             | 0,3                | 5                         | 2             |
| Altre industriali                  | —                  | 12                | 6             | —                  | 13                        | 6             |
| Coltivazioni floricole             | —                  | 2.391             | 1.358         | —                  | 4.091                     | 1.898         |
| FORAGGERE                          | 307                | 1.259             | 721           | 296                | 1.962                     | 696           |
| LEGNOSE                            | 95.303             | 49.600            | 57.034        | 30.677             | 61,8                      | 66,9          |
| Prodotti vitivinicoli              | 46.287             | 32.602            | 30.173        | 18.712             | 57,4                      | 65,2          |
| di cui uva da tavola               | 90                 | 1.665             | 711           | 59                 | 1.121                     | 466           |
| vino                               | (a) 2.557          | 43.841            | 31.419        | (a) 1.516          | 28.501                    | 17.927        |
| Prodotti dell'olivicoltura         | 21.970             | 7.323             | 4.113         | 1.332              | 18,2                      | 18,7          |
| di cui olio                        | 151                | 21.215            | 6.668         | 26                 | 3.874                     | 1.148         |
| Agrumi                             | 8.027              | 5.256             | 8.337         | 4.901              | 93,9                      | 103,9         |
| di cui arance                      | 466                | 5.266             | 3.728         | 410                | 5.248                     | 3.280         |
| mandarini                          | 119                | 1.752             | 1.956         | 112                | 1.915                     | 1.019         |
| limoni                             | 44                 | 845               | 380           | 52                 | 1.014                     | 520           |
| Frutta                             | 8.042              | 3.978             | 10.839        | 4.971              | 123,0                     | 134,8         |
| di cui ciliegie                    | 10                 | 380               | 140           | 10                 | 410                       | 140           |
| pesche                             | 65                 | 1.677             | 639           | 156                | 3.650                     | 1.533         |
| mele                               | 15                 | 173               | 73            | 14                 | 200                       | 73            |
| pere                               | 66                 | 1.234             | 502           | 56                 | 1.042                     | 426           |
| mandorle                           | 84                 | 2.848             | 1.688         | 98                 | 3.694                     | 1.970         |
| nocciuole                          | 4                  | 149               | 142           | 3                  | 142                       | 107           |
| noci                               | 1                  | 43                | 41            | 1                  | 57                        | 41            |
| Altre legnose                      | 977                | 441               | 3.572         | 761                | 112,0                     | 365,6         |
| ALLEVAMENTI                        | 170.705            | 94.708            | 215.242       | 99.736             | 105,3                     | 126,1         |
| PRODOTTI ZOOTECNICI ALIMENTARI     | 168.890            | 93.535            | 213.185       | 98.541             | 105,4                     | 126,2         |
| di cui carni                       | 153.940            | 56.597            | 129.929       | 60.679             | 107,2                     | 125,0         |
| latte                              | 58.325             | 32.941            | 75.588        | 33.941             | 103,0                     | 129,0         |
| PRODOTTI ZOOTECNICI NON ALIMENTARI | 1.815              | 1.173             | 2.057         | 1.195              | 101,9                     | 113,3         |
| TOTALE                             | 347.945            | 194.549           | 381.929       | 177.973            | 91,5                      | 109,8         |

(a) Migliaia di ettolitri. — (b) Calcolati sui valori a prezzi 1970.

Segue Tav. 92 - Produzione lorda vendibile per prodotti

## ITALIA

Quantità in migliaia di quintali; valori in milioni di lire

| P R O D O T T I                              | 1 9 7 5            |                   |               | 1 9 7 6            |                   |               | NUMERI INDICI (1976/1975) |              |
|--|--------------------|-------------------|---------------|--------------------|-------------------|---------------|---------------------------|--------------|
|  | Quantità vendibili | Valori            |               | Quantità vendibili | Valori            |               | Quantità (b)              | Valore       |
|  |                    | a prezzi correnti | a prezzi 1970 |                    | a prezzi correnti | a prezzi 1970 |                           |              |
| <b>COLTIVAZIONI AGRICOLE . . .</b>           | <b>7.743.335</b>   | <b>4.182.429</b>  | —             | <b>8.799.728</b>   | <b>3.940.583</b>  |               | <b>94,2</b>               | <b>113,6</b> |
| <b>ERBACEE . . . . .</b>                     | <b>4.340.907</b>   | <b>2.373.150</b>  | —             | <b>5.524.467</b>   | <b>2.334.593</b>  |               | <b>98,4</b>               | <b>127,3</b> |
| Cereali . . . . .                            | 1.548.428          | 859.500           | —             | 1.845.286          | 821.448           |               | 93,6                      | 94,7         |
| di cui frumento . . . . .                    | 88.724             | 1.139.592         | 630.773       | 85.498             | 1.343.568         | 604.181       | 95,8                      | 117,9        |
| orzo . . . . .                               | 1.503              | 16.308            | 8.964         | 1.668              | 22.018            | 9.982         | 111,4                     | 135,0        |
| avena . . . . .                              | 1.036              | 10.619            | 6.083         | 1.548              | 6.960             | 3.216         | 63,9                      | 63,5         |
| riso . . . . .                               | 9.631              | 153.614           | 83.848        | 8.662              | 181.902           | 74.345        | 88,7                      | 118,4        |
| granoturco . . . . .                         | 19.449             | 202.950           | 113.748       | 19.436             | 260.758           | 113.857       | 109,1                     | 128,5        |
| paglie . . . . .                             | 11.161             | 23.438            | 14.993        | 11.018             | 27.545            | 14.737        | 98,3                      | 117,5        |
| Legumi secchi . . . . .                      | —                  | 65.702            | 24.732        | —                  | 62.241            | 24.537        | 99,2                      | 94,7         |
| di cui fagioli . . . . .                     | 991                | 54.010            | 18.980        | 1.030              | 51.294            | 19.697        | 103,8                     | 95,0         |
| Patate . . . . .                             | 22.427             | 239.625           | 116.716       | 23.467             | 658.250           | 121.456       | 104,1                     | 274,7        |
| Orticole . . . . .                           | —                  | 1.651.961         | 911.129       | —                  | 1.952.385         | 887.152       | 97,4                      | 118,2        |
| di cui fagioli freschi . . . . .             | 2.733              | 82.537            | 42.993        | 2.745              | 98.271            | 43.186        | 100,4                     | 119,1        |
| piselli freschi . . . . .                    | 2.591              | 62.961            | 36.988        | 2.489              | 66.984            | 35.537        | 96,1                      | 106,3        |
| cipolle e porri . . . . .                    | 4.930              | 48.314            | 35.483        | 5.098              | 86.666            | 36.691        | 103,4                     | 179,4        |
| carciofi . . . . .                           | 6.275              | 166.288           | 108.902       | 6.199              | 210.766           | 107.630       | 98,8                      | 126,7        |
| cavoli e broccoletti di rapa . . . . .       | 5.309              | 49.905            | 25.758        | 5.030              | 60.360            | 24.403        | 94,7                      | 120,9        |
| cavolfiori . . . . .                         | 5.565              | 77.910            | 33.902        | 5.347              | 86.621            | 32.591        | 96,1                      | 111,2        |
| indivia, lattuga e radice di . . . . .       | 7.905              | 114.016           | 59.704        | 7.859              | 137.232           | 59.162        | 99,1                      | 120,4        |
| melanzane . . . . .                          | 3.265              | 48.322            | 25.455        | 3.167              | 53.839            | 24.697        | 97,0                      | 111,4        |
| peperoni . . . . .                           | 4.679              | 74.396            | 46.478        | 4.642              | 90.519            | 46.172        | 99,3                      | 121,7        |
| pomodori . . . . .                           | 33.104             | 261.522           | 119.750       | 28.096             | 262.698           | 101.610       | 84,9                      | 100,4        |
| zucche e zucchine . . . . .                  | 3.157              | 48.312            | 26.920        | 3.096              | 59.507            | 26.234        | 97,6                      | 122,2        |
| cocomeri e poponi . . . . .                  | 9.741              | 89.727            | 48.014        | 9.842              | 88.004            | 48.880        | 101,8                     | 98,1         |
| fragole . . . . .                            | 1.265              | 82.225            | 52.219        | 1.472              | 94.208            | 60.760        | 116,4                     | 114,0        |
| Barbabietola da zucchero . . . . .           | 121.825            | 332.704           | 136.278       | 148.737            | 438.625           | 167.309       | 122,8                     | 131,8        |
| Tabacco . . . . .                            | 982                | 137.480           | 122.985       | 937                | 143.235           | 117.362       | 95,4                      | 103,6        |
| Fibre tessili . . . . .                      | 8                  | 229               | 196           | 7                  | 237               | 140           | 89,7                      | 103,3        |
| Semi oleosi . . . . .                        | 507                | 8.365             | 3.451         | 608                | 10.998            | 4.115         | 119,2                     | 131,5        |
| di cui girasole . . . . .                    | 436                | 6.540             | 2.525         | 522                | 8.613             | 3.022         | 119,7                     | 131,7        |
| Altre industriali . . . . .                  | —                  | 4.129             | 2.408         | —                  | 4.400             | 2.328         | 96,7                      | 106,6        |
| Coltivazioni floricole . . . . .             | —                  | 352.285           | 195.795       | —                  | 406.810           | 188.746       | 96,4                      | 113,3        |
| <b>FORAGGERE . . . . .</b>                   | <b>7.250</b>       | <b>30.450</b>     | <b>18.426</b> | <b>7.000</b>       | <b>32.900</b>     | <b>17.793</b> | <b>96,6</b>               | <b>108,4</b> |
| <b>LEGUMI . . . . .</b>                      | <b>3.371.978</b>   | <b>1.790.853</b>  | —             | <b>3.242.361</b>   | <b>1.588.197</b>  | —             | <b>88,7</b>               | <b>96,2</b>  |
| Prodotti vitivinicoli . . . . .              | 1.180.372          | 771.839           | —             | 1.263.661          | 723.935           | —             | 93,8                      | 107,1        |
| di cui uva da tavola . . . . .               | 7.065              | 111.627           | 54.693        | 6.637              | 109.511           | 52.389        | 95,8                      | 98,1         |
| vino . . . . .                               | (a) 69.834         | 1.040.527         | 700.976       | (a) 65.700         | 1.130.040         | 658.130       | 93,9                      | 108,6        |
| Prodotti dell'olivicoltura . . . . .         | —                  | 918.987           | 393.945       | —                  | 472.889           | 200.092       | 50,8                      | 31,5         |
| di cui olio . . . . .                        | 6.329              | 871.503           | 355.165       | 3.009              | 439.916           | 175.215       | 49,3                      | 50,5         |
| Agrumi . . . . .                             | —                  | 367.488           | 190.449       | —                  | 421.648           | 198.322       | 104,1                     | 114,7        |
| di cui arance . . . . .                      | 15.314             | 162.328           | 82.906        | 17.957             | 217.280           | 96.869        | 116,8                     | 133,9        |
| mandarini . . . . .                          | 2.519              | 40.304            | 21.497        | 2.512              | 45.216            | 21.406        | 99,6                      | 112,2        |
| limoni . . . . .                             | 8.029              | 143.719           | 73.986        | 7.412              | 135.640           | 68.363        | 92,4                      | 94,4         |
| Frutta . . . . .                             | —                  | 882.086           | 423.959       | —                  | 1.007.886         | 449.540       | 106,0                     | 114,3        |
| di cui ciliege . . . . .                     | 1.643              | 56.684            | 26.325        | 1.388              | 52.050            | 22.228        | 84,4                      | 91,8         |
| pesche . . . . .                             | 11.053             | 265.272           | 116.396       | 13.940             | 301.104           | 145.675       | 123,2                     | 113,5        |
| mele . . . . .                               | 20.253             | 188.353           | 87.624        | 20.355             | 246.296           | 86.105        | 98,4                      | 130,8        |
| pere . . . . .                               | 13.691             | 175.245           | 58.978        | 14.511             | 179.936           | 62.042        | 103,2                     | 102,7        |
| mandorle . . . . .                           | 1.013              | 35.962            | 24.014        | 1.305              | 51.156            | 31.328        | 130,5                     | 142,3        |
| nocciuole . . . . .                          | 973                | 37.461            | 39.863        | 930                | 45.105            | 38.010        | 95,4                      | 120,4        |
| noci . . . . .                               | 592                | 25.456            | 23.102        | 479                | 27.207            | 18.716        | 81,0                      | 106,9        |
| Altre legume . . . . .                       | —                  | 23.045            | 10.661        | —                  | 76.277            | 16.308        | 133,0                     | 331,0        |
| <b>ALLEVAMENTI . . . . .</b>                 | <b>5.006.372</b>   | <b>2.765.088</b>  | —             | <b>6.312.423</b>   | <b>2.858.776</b>  | —             | <b>103,4</b>              | <b>126,1</b> |
| Prodotti zootecnici alimentari . . . . .     | 4.997.494          | 2.759.504         | —             | 6.302.947          | 2.853.347         | —             | 103,4                     | 126,1        |
| di cui carni . . . . .                       | 3.237.070          | 1.786.698         | —             | 4.056.654          | 1.863.821         | —             | 104,3                     | 125,3        |
| latte . . . . .                              | 1.308.610          | 705.808           | —             | 1.698.610          | 721.635           | —             | 102,2                     | 129,9        |
| Prodotti zootecnici non alimentari . . . . . | —                  | 8.878             | 5.584         | —                  | 9.476             | 5.429         | 97,2                      | 106,7        |
| <b>TOTALE . . . . .</b>                      | <b>12.749.707</b>  | <b>6.847.517</b>  | —             | <b>15.112.151</b>  | <b>6.799.359</b>  | —             | <b>97,9</b>               | <b>118,4</b> |

(a) Migliaia di ettolitri. — (b) Calcolati sui valori a prezzi 1970.

## CAP. 12 - CREDITO AGRARIO

Tav. 93 - Credito agrario di esercizio (a)

OPERAZIONI EFFETTUATE NEL 1976

Milioni di lire

| R E G I O N I                   | CONDUZIONE       | ANTICIPIAZIONI SU PEGNO DI PRODOTTI AGRICOLI | PRESTITI AD ENTI ED ASSOCIAZIONI AGRARIE | ACQUISTO BESTIAME | ACQUISTO MACCHINE | TOTALE           | AGEVOLATO        | NON AGEVOLATO  |
|---------------------------------|------------------|--|--|-------------------|-------------------|------------------|------------------|----------------|
|                                 |                  |  |  |                   |                   |                  |                  |                |
| Piemonte . . . . .              | 51.665           | —  | 10.336                                   | 7.597             | 18.547            | 88.145           | 64.386           | 23.759         |
| Valle d'Aosta . . . . .         | 814              | —  | —  | 633               | 75                | 1.522            | 1.380            | 142            |
| Lombardia . . . . .             | 98.404           | 2.187  | 94.464                                   | 36.847            | 28.037            | 259.939          | 118.432          | 141.507        |
| Trentino-Alto Adige . . . . .   | 20.815           | 100  | 15.959                                   | 1.535             | 2.849             | 41.258           | 24.378           | 16.880         |
| Bolzano-Bozen . . . . .         | 10.523           | 10   | 3.668                                    | 500               | 741               | 15.442           | 9.131            | 6.311          |
| Trento . . . . .                | 10.292           | 90   | 12.291                                   | 1.035             | 2.108             | 25.816           | 15.247           | 10.569         |
| Veneto . . . . .                | 121.180          | 1.712  | 13.738                                   | 31.705            | 23.950            | 192.285          | 124.636          | 67.649         |
| Friuli-Venezia Giulia . . . . . | 20.359           | 675  | 2.176                                    | 2.010             | 2.914             | 28.134           | 21.983           | 6.151          |
| Liguria . . . . .               | 6.811            | —  | 265                                      | 107               | 2.311             | 9.494            | 7.827            | 1.667          |
| Emilia-Romagna . . . . .        | 197.693          | 15.991                                       | 77.461                                   | 18.976            | 25.026            | 335.147          | 218.150          | 116.997        |
| Toscana . . . . .               | 65.576           | 1.295  | 36.676                                   | 6.041             | 14.158            | 123.746          | 51.998           | 71.748         |
| Umbria . . . . .                | 18.514           | —  | 6.285                                    | 3.658             | 5.762             | 34.219           | 18.852           | 15.367         |
| Marche . . . . .                | 9.303            | 250  | 7.540                                    | 2.784             | 13.598            | 33.425           | 15.121           | 18.304         |
| Lazio . . . . .                 | 66.297           | 1.007  | 14.066                                   | 4.287             | 18.076            | 103.733          | 75.006           | 28.727         |
| Abruzzi . . . . .               | 15.840           | —  | 5.309                                    | 3.288             | 16.729            | 41.166           | 30.317           | 10.849         |
| Molise . . . . .                | 8.094            | —  | 610                                      | 1.741             | 4.697             | 15.142           | 14.881           | 261            |
| Campania . . . . .              | 46.771           | 240  | 4.697                                    | 1.628             | 17.662            | 70.998           | 59.518           | 11.480         |
| Puglia . . . . .                | 127.096          | 8.221  | 42.493                                   | 2.546             | 16.064            | 196.420          | 142.037          | 54.383         |
| Basilicata . . . . .            | 41.191           | —  | 1.893                                    | 1.252             | 5.834             | 50.140           | 46.075           | 4.065          |
| Calabria . . . . .              | 33.353           | 60   | 5.706                                    | 2.097             | 6.851             | 48.067           | 45.390           | 2.677          |
| Sicilia . . . . .               | 66.810           | —  | 130.250                                  | 6.645             | 8.766             | 212.471          | 196.409          | 16.062         |
| Sardegna . . . . .              | 50.042           | 4.291  | 36.378                                   | 17.306            | 11.654            | 119.671          | 103.193          | 16.478         |
| <b>ITALIA . . . . .</b>         | <b>1.066.628</b> | <b>35.979</b>                                | <b>506.302</b>                           | <b>152.683</b>    | <b>243.530</b>    | <b>2.005.122</b> | <b>1.379.989</b> | <b>635.153</b> |

(a) Dati desunti dai bollettini della Banca d'Italia.

TAV. 94 - Credito agrario di miglioramento e per la formazione della proprietà coltivatrice (a)

OPERAZIONI EFFETTUATE NEL 1976

Milioni di lire

| REGIONI                         | CREDITO DI MIGLIORAMENTO |                   |             |                      |                 |        | FORMAZIONE DELLA PROPRIETÀ CONTADINA | TOTALE | AGEVOLATO | NON AGEVOLATO |
|---------------------------------|--------------------------|-------------------|-------------|----------------------|-----------------|--------|--------------------------------------|--------|-----------|---------------|
|                                 | Costruzioni rurali       | Nuove piantagioni | Irrigazioni | Sistemazione terreni | Altre migliorie | Totale |                                      |        |           |               |
| Piemonte . . . . .              | 30.946                   | 23                | 371         | 603                  | 4.472           | 36.415 | 7.809                                | 44.224 | 41.411    | 2.813         |
| Valle d'Aosta . . . . .         | 1.149                    | —                 | 44          | —                    | 213             | 1.406  | 8                                    | 1.414  | 1.414     | —             |
| Lombardia . . . . .             | 39.750                   | 261               | 4.095       | 2.986                | 6.285           | 53.377 | 11.751                               | 65.128 | 41.359    | 23.769        |
| Trentino-Alto Adige . . . . .   | 9.677                    | —                 | 1.925       | 134                  | 9.774           | 21.510 | 1.850                                | 23.360 | 22.383    | 977           |
| Bolzano-Bozen . . . . .         | 7.164                    | —                 | 963         | 168                  | 4.660           | 12.894 | 386                                  | 13.281 | 13.218    | 263           |
| Trento . . . . .                | 2.513                    | —                 | 962         | 26                   | 5.114           | 8.616  | 1.464                                | 9.879  | 9.165     | 714           |
| Veneto . . . . .                | 12.546                   | 81                | 2.766       | 376                  | 9.654           | 25.423 | 4.395                                | 29.818 | 27.692    | 2.126         |
| Friuli-Venezia Giulia . . . . . | 1.942                    | 49                | 22          | 62                   | 899             | 2.974  | 1.882                                | 4.856  | 4.409     | 447           |
| Liguria . . . . .               | 2.035                    | 15                | 24          | 42                   | 2.958           | 5.074  | 299                                  | 5.373  | 5.222     | 151           |
| Emilia-Romagna . . . . .        | 12.240                   | 345               | 487         | 302                  | 29.672          | 43.046 | 9.980                                | 53.026 | 52.413    | 613           |
| Toscana . . . . .               | 5.989                    | 1.308             | 843         | 310                  | 17.328          | 25.778 | 3.135                                | 28.913 | 22.083    | 6.830         |
| Umbria . . . . .                | 1.562                    | 1.122             | —           | 584                  | 621             | 3.889  | 1.170                                | 5.059  | 4.163     | 896           |
| Marche . . . . .                | 8.045                    | 38                | 141         | 24                   | 1.848           | 10.096 |                                      |        |           |               |



PARTE SESTA  
DATI RETROSPETTIVI

CAP. 13 — DATI RETROSPETTIVI

TAV. 95 — Coltivazioni erbacee

Superficie in migliaia di ettari, produzione in migliaia di quintali, salvo diversa indicazione

| ANNI                       | SUPERFICIE | PRODUZIONE      |        | SUPERFICIE | PRODUZIONE      |        | SUPERFICIE | PRODUZIONE      |        |
|----------------------------|------------|-----------------|--------|------------|-----------------|--------|------------|-----------------|--------|
|                            |            | per ha quintali | totale |            | per ha quintali | totale |            | per ha quintali | totale |
| <b>FRUMENTO</b>            |            |                 |        |            |                 |        |            |                 |        |
| di cui FRUMENTO TENERO     |            |                 |        |            |                 |        |            |                 |        |
| <b>RISO</b>                |            |                 |        |            |                 |        |            |                 |        |
| 1957 . . . .               | 4.911      | 17,3            | 84.775 | 3.515      | 19,0            | 66.757 | 126        | 50,6            | 6.372  |
| 1958 . . . .               | 4.839      | 20,3            | 98.145 | 3.452      | 23,7            | 81.766 | 134        | 54,8            | 7.371  |
| 1959 . . . .               | 4.665      | 18,2            | 84.709 | 3.288      | 21,1            | 69.266 | 136        | 55,6            | 7.553  |
| 1960 . . . .               | 4.554      | 14,9            | 67.942 | 3.168      | 18,0            | 57.057 | 129        | 48,3            | 6.217  |
| 1961 . . . .               | 4.345      | 19,1            | 83.012 | 2.965      | 22,3            | 66.138 | 123        | 56,8            | 6.998  |
| 1962 . . . .               | 4.556      | 20,8            | 94.969 | 3.166      | 24,7            | 78.279 | 118        | 56,0            | 6.630  |
| 1963 . . . .               | 4.394      | 18,5            | 81.268 | 3.033      | 20,7            | 62.767 | 115        | 49,0            | 5.643  |
| 1964 . . . .               | 4.408      | 19,5            | 85.858 | 3.082      | 23,1            | 71.242 | 120        | 52,2            | 6.240  |
| 1965 . . . .               | 4.288      | 22,8            | 97.759 | 3.019      | 25,9            | 78.280 | 126        | 40,2            | 5.059  |
| 1966 . . . .               | 4.274      | 22,0            | 93.996 | 3.001      | 25,7            | 77.251 | 132        | 46,9            | 6.210  |
| 1967 . . . .               | 4.012      | 23,9            | 95.956 | 2.651      | 26,5            | 70.227 | 144        | 51,8            | 7.447  |
| 1968 . . . .               | 4.280      | 22,6            | 96.554 | 2.811      | 26,8            | 75.253 | 155        | 41,7            | 6.481  |
| 1969 . . . .               | 4.218      | 22,7            | 95.846 | 2.692      | 25,6            | 69.011 | 169        | 51,0            | 8.619  |
| 1970 . . . .               | 4.138      | 23,4            | 96.886 | 2.551      | 27,5            | 70.139 | 173        | 47,2            | 8.170  |
| 1971 . . . .               | 3.910      | 25,6            | 99.939 | 2.314      | 29,0            | 67.045 | 175        | 51,0            | 8.923  |
| 1972 . . . .               | 3.804      | 24,8            | 94.212 | 2.210      | 28,7            | 63.426 | 183        | 41,2            | 7.547  |
| 1973 . . . .               | 3.509      | 24,9            | 89.199 | 2.065      | 30,4            | 62.775 | 190        | 56,8            | 10.778 |
| 1974 . . . .               | 3.712      | 26,1            | 96.949 | 2.150      | 31,7            | 68.117 | 189        | 55,8            | 10.472 |
| 1975 . . . .               | 3.545      | 27,1            | 96.100 | 1.993      | 30,9            | 61.500 | 174        | 58,0            | 10.103 |
| 1976 . . . .               | 3.544      | 26,9            | 95.160 | 1.873      | 33,6            | 62.977 | 182        | 49,7            | 9.068  |
| <b>GRANOTURCO</b>          |            |                 |        |            |                 |        |            |                 |        |
| di cui GRANOTURCO *IBRIDI* |            |                 |        |            |                 |        |            |                 |        |
| <b>PATATA</b>              |            |                 |        |            |                 |        |            |                 |        |
| 1957 . . . .               | 1.251      | 27,9            | 34.963 | 353        | 49,1            | 17.357 | 386        | 81,7            | 31.570 |
| 1958 . . . .               | 1.217      | 30,1            | 36.696 | 366        | 52,4            | 19.171 | 394        | 95,4            | 36.677 |
| 1959 . . . .               | 1.193      | 32,5            | 38.791 | 372        | 53,8            | 19.983 | 386        | 103,2           | 39.793 |
| 1960 . . . .               | 1.188      | 32,1            | 38.130 | 402        | 54,6            | 21.965 | 378        | 100,9           | 38.184 |
| 1961 . . . .               | 1.197      | 32,9            | 39.360 | 445        | 52,9            | 23.538 | 379        | 103,8           | 39.315 |
| 1962 . . . .               | 1.120      | 29,1            | 32.633 | 428        | 47,2            | 20.198 | 377        | 94,5            | 35.614 |
| 1963 . . . .               | 1.121      | 32,9            | 36.919 | 456        | 49,6            | 22.597 | 386        | 113,6           | 43.842 |
| 1964 . . . .               | 1.072      | 36,9            | 39.573 | 473        | 55,7            | 26.325 | 356        | 107,4           | 38.234 |
| 1965 . . . .               | 1.028      | 32,3            | 33.169 | 490        | 48,5            | 23.763 | 348        | 101,9           | 35.495 |
| 1966 . . . .               | 988        | 35,5            | 35.095 | 489        | 52,1            | 25.446 | 347        | 111,1           | 38.599 |
| 1967 . . . .               | 1.017      | 38,0            | 38.596 | 555        | 52,4            | 29.086 | 339        | 118,2           | 40.096 |
| 1968 . . . .               | 967        | 41,3            | 39.908 | 560        | 56,5            | 31.658 | 319        | 124,1           | 39.597 |
| 1969 . . . .               | 999        | 48,2            | 45.193 | 652        | 58,1            | 37.843 | 306        | 129,8           | 39.704 |
| 1970 . . . .               | 1.026      | 46,3            | 47.543 | 734        | 56,9            | 41.790 | 286        | 128,1           | 36.677 |
| 1971 . . . .               | 934        | 48,5            | 45.284 | 717        | 57,3            | 41.111 | 237        | 137,2           | 32.593 |
| 1972 . . . .               | 891        | 53,7            | 47.894 | 705        | 62,7            | 44.187 | 194        | 152,0           | 29.486 |
| 1973 . . . .               | 890        | 57,2            | 50.887 | 747        | 64,4            | 48.068 | 182        | 161,8           | 29.466 |
| 1974 . . . .               | 890        | 56,7            | 50.427 | 762        | 63,3            | 48.207 | 181        | 159,9           | 29.030 |
| 1975 . . . .               | 897        | 59,4            | 53.263 | 779        | 65,7            | 51.145 | 179        | 164,7           | 29.427 |
| 1976 . . . .               | 889        | 59,9            | 53.205 | 778        | 65,5            | 50.905 | 174        | 171,3           | 29.745 |
| <b>CARCIOFO</b>            |            |                 |        |            |                 |        |            |                 |        |
| <b>CAVOLFIORE</b>          |            |                 |        |            |                 |        |            |                 |        |
| <b>POMODORO</b>            |            |                 |        |            |                 |        |            |                 |        |
| 1957 . . . .               | 31         | 77,6            | 2.308  | 33         | 180,3           | 5.873  | 109        | 179,2           | 19.611 |
| 1958 . . . .               | 33         | 80,7            | 2.667  | 33         | 180,7           | 6.020  | 120        | 212,6           | 25.503 |
| 1959 . . . .               | 38         | 83,2            | 3.206  | 35         | 183,1           | 6.423  | 117        | 189,0           | 22.128 |
| 1960 . . . .               | 42         | 96,6            | 4.022  | 36         | 182,2           | 6.499  | 118        | 206,0           | 24.284 |
| 1961 . . . .               | 46         | 89,8            | 4.169  | 35         | 185,2           | 6.565  | 127        | 210,7           | 26.760 |
| 1962 . . . .               | 48         | 79,7            | 3.426  | 35         | 136,7           | 4.818  | 127        | 212,5           | 26.921 |
| 1963 . . . .               | 47         | 53,1            | 2.480  | 36         | 184,9           | 6.699  | 127        | 224,3           | 28.385 |
| 1964 . . . .               | 49         | 84,2            | 4.686  | 37         | 185,9           | 6.845  | 124        | 240,7           | 29.912 |
| 1965 . . . .               | 55         | 97,8            | 5.421  | 37         | 188,9           | 6.925  | 127        | 250,7           | 31.772 |
| 1966 . . . .               | 60         | 97,3            | 5.801  | 38         | 176,5           | 6.773  | 133        | 261,2           | 34.691 |
| 1967 . . . .               | 62         | 101,0           | 6.312  | 39         | 181,4           | 7.158  | 130        | 266,0           | 34.693 |
| 1968 . . . .               | 61         | 91,7            | 5.632  | 40         | 187,6           | 7.508  | 129        | 252,6           | 32.577 |
| 1969 . . . .               | 62         | 102,4           | 6.372  | 41         | 185,1           | 7.556  | 131        | 280,3           | 36.700 |
| 1970 . . . .               | 63         | 103,8           | 6.708  | 40         | 187,9           | 7.445  | 130        | 278,4           | 36.179 |
| 1971 . . . .               | 64         | 115,2           | 7.341  | 34         | 192,5           | 6.635  | 120        | 284,8           | 34.236 |
| 1972 . . . .               | 62         | 120,6           | 7.512  | 33         | 199,3           | 6.557  | 111        | 274,7           | 30.504 |
| 1973 . . . .               | 59         | 114,7           | 6.619  | 31         | 196,2           | 6.153  | 110        | 301,0           | 33.104 |
| 1974 . . . .               | 58         | 122,4           | 6.878  | 30         | 199,4           | 6.006  | 117        | 310,9           | 36.374 |
| 1975 . . . .               | 54         | 128,9           | 6.801  | 29         | 189,2           | 5.836  | 113        | 310,3           | 35.120 |
| 1976 . . . .               | 53         | 130,8           | 6.769  | 29         | 196,2           | 5.636  | 99         | 300,1           | 29.687 |





PARTE SETTIMA  
CONFRONTI INTERNAZIONALI



## CAP. 14 — TERRITORIO

TAV. 97 — Superficie e utilizzazione delle terre (a)

Anno 1975

Migliaia di ettari

| P A E S I                       | SUPERFICIE AGRARIA E FORESTALE                          |                          |                        |                  | SUPERFICIE INCOLTA E ALTRE UTILIZZAZIONI |                  |                  |                                 | SUPERFICIE<br>TERRITO-<br>RIALE |
|---------------------------------|---|--------------------------|------------------------|------------------|--|------------------|------------------|---------------------------------|---------------------------------|
|                                 | Sembrativi<br>e coltiva-<br>zioni<br>legnose<br>agrarie | Foraggiere<br>permanenti | Boschi<br>e<br>foreste | Totale           | Acque                                    | Altra            | Totale           |                                 |                                 |
|                                 |   |                          |                        |                  |  |                  | dati<br>assoluti | % sulla<br>superf.<br>territor. |                                 |
| EUROPA (b) . . . . .            | <b>142.696</b>  | <b>87.138</b>            | <b>152.787</b>         | <b>382.621</b>   | <b>14.216</b>                            | <b>75.979</b>    | <b>90.195</b>    | 18,5                            | <b>487.032</b>                  |
| Danimarca . . . . .             | 2.670   | 277                      | 484                    | 3.431            | 70                                       | 736              | 806              | 18,7                            | 4.307                           |
| Irlanda . . . . .               | 1.044   | 3.820                    | 216                    | 5.080            | 139                                      | 1.670            | 1.809            | 25,7                            | 7.028                           |
| Regno Unito . . . . .           | 6.981   | 11.642                   | 2.020                  | 20.643           | 305                                      | 3.229            | 3.534            | 14,4                            | 24.482                          |
| Paesi Bassi . . . . .           | 841   | 1.241                    | 308                    | 2.390            | 314                                      | 677              | 991              | 26,8                            | 3.695                           |
| Belgio - Lussemburgo . . . . .  | 878   | 791                      | 702                    | 2.371            | 28                                       | 883              | 911              | 27,5                            | 3.310                           |
| Germania (R.F.G.) . . . . .     | 8.059   | 5.244                    | 7.162                  | 20.465           | 455                                      | 3.483            | 3.938            | 16,5                            | 24.858                          |
| Francia . . . . .               | 18.810  | 13.450                   | 14.610                 | 46.870           | 111                                      | 7.611            | 7.722            | 14,1                            | 54.703                          |
| Italia . . . . .                | 12.314  | 5.204                    | 6.306                  | 23.824           | 721                                      | 5.581            | 6.302            | 20,9                            | 30.126                          |
| Norvegia . . . . .              | 792   | 106                      | 8.330                  | 9.228            | 1.612                                    | 19.970           | 21.582           | 66,5                            | 32.422                          |
| Svezia . . . . .                | 3.015   | 700                      | 26.424                 | 30.139           | 3.848                                    | 7.161            | 11.009           | 24,4                            | 44.996                          |
| Finlandia . . . . .             | 2.641   | 156                      | 22.630                 | 25.427           | 3.156                                    | 1.962            | 5.118            | 15,1                            | 33.701                          |
| Islanda . . . . .               | 1   | 2.279                    | 120                    | 2.400            | 275                                      | 7.350            | 7.625            | 74,0                            | 10.300                          |
| Jugoslavia . . . . .            | 8.034   | 6.354                    | 9.040                  | 23.428           | 40                                       | 2.072            | 2.112            | 8,2                             | 25.580                          |
| Spagna . . . . .                | 20.833  | 11.088                   | 14.944                 | 46.865           | 515                                      | 2.583            | 3.098            | 6,1                             | 50.478                          |
| Grecia . . . . .                | 3.870   | 5.255                    | 2.615                  | 11.740           | 114                                      | 1.206            | 1.320            | 10,0                            | 13.194                          |
| Germania (Rep. Dem.) . . . . .  | 4.936   | 1.359                    | 2.952                  | 9.247            | 215                                      | 1.141            | 1.356            | 12,5                            | 10.818                          |
| Polonia . . . . .               | 15.084  | 4.125                    | 8.608                  | 27.817           | 809                                      | 1.833            | 2.642            | 8,4                             | 31.268                          |
| Cecoslovacchia . . . . .        | 5.256   | 1.748                    | 4.506                  | 11.510           | 230                                      | 818              | 1.048            | 8,1                             | 12.788                          |
| Ungheria . . . . .              | 5.495   | 1.275                    | 1.545                  | 8.315            | 65                                       | 858              | 923              | 9,9                             | 9.303                           |
| Romania . . . . .               | 10.500  | 4.446                    | 6.316                  | 21.262           | 716                                      | 1.056            | 1.772            | 7,4                             | 23.750                          |
| Bulgaria . . . . .              | 4.339   | 1.612                    | 3.797                  | 9.748            | 36                                       | 1.271            | 1.307            | 11,7                            | 11.091                          |
| URSS (c) . . . . .              | <b>232.207</b>  | <b>372.000</b>           | <b>920.000</b>         | <b>1.524.207</b> | <b>13.020</b>                            | <b>689.973</b>   | <b>702.993</b>   | 31,3                            | <b>2.240.220</b>                |
| AFRICA . . . . .                | <b>210.890</b>  | <b>798.105</b>           | <b>640.918</b>         | <b>1.649.913</b> | <b>66.552</b>                            | <b>1.248.151</b> | <b>1.314.703</b> | 43,3                            | <b>3.031.168</b>                |
| Algeria . . . . .               | 7.050   | 38.452                   | 2.424                  | 47.926           | —  | 190.248          | 190.248          | 79,8                            | 238.174                         |
| Egitto (Rep. Araba) . . . . .   | 2.862   | —                        | 2                      | 2.864            | 600                                      | 96.081           | 96.681           | 96,5                            | 100.145                         |
| Nigeria . . . . .               | 23.750  | 20.750                   | 31.069                 | 75.569           | 1.300                                    | 14.208           | 15.508           | 16,7                            | 92.377                          |
| Camerun . . . . .               | 7.345   | 8.300                    | 30.000                 | 45.645           | 600                                      | 699              | 1.299            | 2,7                             | 47.544                          |
| Congo (Rep. Pop.) . . . . .     | 652   | 14.300                   | 15.500                 | 30.452           | 50                                       | 3.648            | 3.698            | 10,8                            | 34.200                          |
| Sudan . . . . .                 | 7.495   | 24.000                   | 91.500                 | 122.995          | 12.981                                   | 101.624          | 114.605          | 45,7                            | 250.581                         |
| Etiopia . . . . .               | 13.730  | 64.800                   | 8.860                  | 87.390           | 12.090                                   | 10.620           | 22.710           | 18,5                            | 122.190                         |
| Tanzania . . . . .              | 6.070   | 44.760                   | 31.074                 | 81.904           | 5.305                                    | 795              | 6.700            | 7,6                             | 94.509                          |
| Angola . . . . .                | 1.830   | 29.000                   | 72.660                 | 103.490          | —  | 21.180           | 21.180           | 16,9                            | 124.670                         |
| Mozambico . . . . .             | 3.080   | 44.000                   | 19.400                 | 66.480           | 1.750                                    | 8.323            | 10.073           | 12,8                            | 78.303                          |
| Madagascar . . . . .            | 2.860   | 34.000                   | 12.472                 | 49.332           | 550                                      | 8.272            | 8.822            | 15,0                            | 58.704                          |
| Sud Africa (Rep.) . . . . .     | 14.500  | 81.800                   | 4.600                  | 100.900          | —  | 21.204           | 21.204           | 17,3                            | 122.104                         |
| AMERICA . . . . .               | <b>328.698</b>  | <b>464.425</b>           | <b>789.945</b>         | <b>1.581.068</b> | <b>134.017</b>                           | <b>944.256</b>   | <b>1.078.273</b> | 26,7                            | <b>4.029.455</b>                |
| Canada . . . . .                | 43.767  | 25.100                   | 322.271                | 391.138          | 75.507                                   | 455.462          | 530.969          | 53,2                            | 997.614                         |
| Stati Uniti d'America . . . . . | 209.236   | 215.000                  | 304.400                | 728.636          | 23.623                                   | 160.430          | 184.053          | 19,6                            | 936.312                         |
| Messico . . . . .               | 28.000  | 67.000                   | 71.600                 | 166.600          | 4.951                                    | 25.704           | 30.655           | 15,1                            | 202.206                         |
| Nicaragua . . . . .             | 965   | 1.850                    | 6.150                  | 8.965            | 900                                      | 2.235            | 3.135            | 24,1                            | 13.000                          |
| Venezuela . . . . .             | 5.317   | 16.768                   | 47.970                 | 70.055           | 3.000                                    | 15.150           | 18.150           | 19,9                            | 91.205                          |
| Colombia . . . . .              | 5.130   | 17.350                   | 77.190                 | 99.670           | 10.021                                   | 4.179            | 14.200           | 12,4                            | 113.891                         |
| Perù . . . . .                  | 3.230   | 27.120                   | 73.800                 | 104.150          | 522                                      | 23.328           | 23.850           | 18,5                            | 128.522                         |
| Bolivia . . . . .               | 3.284   | 27.200                   | 57.000                 | 87.484           | 1.311                                    | 19.752           | 21.063           | 19,1                            | 109.858                         |
| Brasile . . . . .               | 36.600  | 170.000                  | 510.000                | 716.600          | 5.546                                    | 123.505          | 129.051          | 15,1                            | 851.197                         |
| Paraguay . . . . .              | 1.000   | 15.000                   | 20.450                 | 36.450           | 945                                      | 2.335            | 3.280            | 8,0                             | 40.675                          |
| Cile . . . . .                  | 5.792   | 11.700                   | 20.686                 | 38.178           | 815                                      | 35.887           | 36.702           | 48,4                            | 75.695                          |
| Argentina . . . . .             | 34.550  | 143.700                  | 60.700                 | 238.950          | 3.020                                    | 32.699           | 35.719           | 12,8                            | 277.689                         |
| ASIA (b) . . . . .              | <b>478.764</b>  | <b>552.466</b>           | <b>600.696</b>         | <b>1.631.926</b> | <b>80.818</b>                            | <b>959.644</b>   | <b>1.040.462</b> | 37,7                            | <b>2.753.206</b>                |
| Turchia . . . . .               | 28.286  | 27.550                   | 20.170                 | 76.006           | 982                                      | 88               | 1.070            | 1,3                             | 78.058                          |
| Iran . . . . .                  | 16.490  | 11.000                   | 18.000                 | 45.490           | 1.200                                    | 116.910          | 118.110          | 71,6                            | 164.800                         |
| Arabia Saudita . . . . .        | 805   | 85.000                   | 1.601                  | 87.406           | —  | 127.563          | 127.563          | 39,3                            | 214.969                         |
| Pakistan . . . . .              | 19.450  | 5.000                    | 2.800                  | 27.250           | 2.522                                    | 48.100           | 50.622           | 62,9                            | 80.394                          |
| Unione Indiana . . . . .        | 167.200   | 12.550                   | 67.400                 | 247.150          | 31.440                                   | 18.018           | 49.458           | 15,0                            | 328.048                         |
| Unione Birmana . . . . .        | 10.400  | 362                      | 45.274                 | 56.036           | 1.767                                    | 8.085            | 9.852            | 14,5                            | 67.655                          |
| Thailandia . . . . .            | 16.580  | 308                      | 20.500                 | 37.388           | 223                                      | 13.566           | 13.789           | 26,8                            | 51.400                          |
| Indonesia . . . . .             | 18.600  | 9.875                    | 121.400                | 149.875          | 9.300                                    | 21.960           | 31.260           | 16,4                            | 190.435                         |
| Cina (Rep. Pop.) . . . . .      | 10.400  | 362                      | 45.274                 | 56.036           | 29.200                                   | 407.296          | 436.496          | 45,4                            | 959.696                         |
| OCEANIA . . . . .               | <b>47.920</b>   | <b>469.148</b>           | <b>186.008</b>         | <b>703.076</b>   | <b>8.056</b>                             | <b>131.746</b>   | <b>139.802</b>   | 16,4                            | <b>850.934</b>                  |
| Australia . . . . .             | 45.874  | 455.000                  | 137.700                | 638.574          | 6.892                                    | 116.327          | 123.219          | 16,0                            | 768.685                         |
| Nuova Zelanda . . . . .         | 84  | 13.530                   | 6.800                  | 21.174           | 1  | 5.692            | 5.693            | 21,1                            | 26.868                          |

(a) Dati desunti dalla pubblicazione della FAO « Annuale de la production » Anno 1976. — (b) Esclusa l'URSS. — (c) Compreso il mar Bianco ed il mar d'Azov.

TAV. 98 - Superficie e produzione delle principali coltivazioni erbacee (a)

Segue TAV. 98 - Superficie e produzione delle principali coltivazioni erbacee (a)

Anno 1976

Anno 1976

A - CEREALI

B - PATATA - COLTIVAZIONI INDUSTRIALI

Superficie in migliaia di ettari; produzione totale in migliaia di quintali; per ettaro in quintali

Superficie in migliaia di ettari; produzione totale in migliaia di quintali; per ettaro in quintali

Table with columns for PAESI, SUPERFICIE, and PRODUZIONE (Totale, per ha). Rows include FRUMENTO, ORZO, RISO (Risone), and AVENA, with data for various countries like Danimarca, Irlanda, Regno Unito, etc.

Table with columns for PAESI, SUPERFICIE, and PRODUZIONE (Totale, per ha). Rows include PATATA, TABACCO, and COTONE (fibra), with data for various countries like Danimarca, Irlanda, Regno Unito, etc.

(a) Cfr. corrispondente nota a pagina precedente.

(a) Cfr. corrispondente nota a pag. 393.

TAV. 99 — Produzione di alcune coltivazioni legnose (a)

Anno 1976  
Migliaia di quintali

| P A E S I                       | ARANCIO<br>E<br>MANDARINO | ALTRI<br>AGRUMI | MELE   | PERE   | PESCHE | OLIVO  |        | VITE    |            |
|---------------------------------|---------------------------|-----------------|--------|--------|--------|--------|--------|---------|------------|
|                                 |                           |                 |        |        |        | Olive  | Olio   | Uva     | Vino       |
| <b>EUROPA</b>                   |                           |                 |        |        |        |        |        |         |            |
| Danimarca . . . . .             | —                         | —               | 1.290  | 120    | —      | —      | —      | —       | —          |
| Irlanda . . . . .               | —                         | —               | —      | —      | —      | —      | —      | —       | —          |
| Regno Unito . . . . .           | —                         | —               | 3.890  | 690    | —      | —      | —      | —       | —          |
| Paesi Bassi . . . . .           | —                         | —               | 3.800  | 1.300  | —      | —      | 20     | —       | —          |
| Belgio - Lussemburgo . . . . .  | —                         | —               | 2.270  | 710    | 10     | —      | 320    | 160     | —          |
| Germania (R.F.G.) . . . . .     | —                         | —               | 14.870 | 3.880  | 170    | —      | 11.080 | 7.970   | —          |
| Francia . . . . .               | —                         | —               | 27.360 | 4.740  | 5.870  | 130    | 20     | 109.810 | 71.810     |
| Italia . . . . .                | 21.667                    | 8.803           | 21.429 | 15.233 | 14.495 | 16.981 | 3.009  | 105.468 | (b) 65.850 |
| Svizzera . . . . .              | —                         | —               | 1.550  | 900    | —      | —      | —      | 1.570   | 1.190      |
| Austria . . . . .               | —                         | —               | 3.290  | 1.380  | 80     | —      | —      | 4.120   | 2.900      |
| Jugoslavia . . . . .            | —                         | —               | 4.370  | 1.430  | 920    | —      | —      | 12.040  | 6.380      |
| Portogallo . . . . .            | 1.430                     | 260             | 1.580  | 650    | 580    | 2.570  | 450    | 12.500  | 8.130      |
| Spagna . . . . .                | 24.070                    | 2.390           | 10.070 | 4.890  | 4.470  | 20.870 | 4.290  | 40.780  | 24.750     |
| Grecia . . . . .                | 5.800                     | 1.820           | 2.550  | 1.070  | 3.330  | 14.850 | 2.590  | 15.510  | 4.530      |
| Cecoslovacchia . . . . .        | —                         | —               | 1.850  | 390    | 80     | —      | —      | 1.900   | 1.100      |
| Ungheria . . . . .              | —                         | —               | 9.300  | 1.250  | 1.200  | —      | —      | 7.100   | 4.800      |
| Romania . . . . .               | —                         | —               | 2.700  | 700    | 650    | —      | —      | 14.930  | 8.810      |
| Bulgaria . . . . .              | —                         | —               | 3.690  | 1.630  | 1.470  | —      | —      | 12.070  | 4.550      |
| Unss . . . . .                  | 1.540                     | —               | —      | —      | —      | —      | —      | 54.000  | 31.600     |
| <b>AFRICA</b>                   |                           |                 |        |        |        |        |        |         |            |
| Marocco . . . . .               | 7.240                     | 70              | 180    | 80     | 160    | 3.120  | 420    | 2.500   | 700        |
| Algeria . . . . .               | 5.060                     | 100             | 250    | 260    | 190    | 1.500  | 180    | 6.800   | 5.050      |
| Tunisi . . . . .                | 117                       | 190             | 110    | 90     | 90     | 5.300  | 1.020  | 1.600   | 530        |
| Egitto (Rep. Araba) . . . . .   | 10.080                    | 790             | 90     | 240    | 120    | 80     | —      | 2.450   | 70         |
| Sud Africa (Rep.) . . . . .     | 6.400                     | 1.070           | 3.100  | 1.100  | 1.500  | —      | —      | 11.500  | 6.300      |
| <b>AMERICA</b>                  |                           |                 |        |        |        |        |        |         |            |
| Stati Uniti d'America . . . . . | 101.720                   | 32.640          | 28.260 | 7.500  | 13.890 | 740    | 10     | 36.490  | 14.630     |
| Messico . . . . .               | 23.700                    | 6.400           | 2.550  | 460    | 2.250  | 90     | 10     | 2.450   | 190        |
| Cuba . . . . .                  | 1.450                     | 500             | —      | —      | —      | —      | —      | —       | —          |
| Ecuador . . . . .               | 3.540                     | 1.110           | —      | 100    | 30     | —      | —      | —       | —          |
| Brasile . . . . .               | 76.930                    | 1.040           | 130    | 440    | 1.500  | 10     | —      | 6.360   | 3.500      |
| Paraguay . . . . .              | 1.600                     | 390             | —      | —      | —      | —      | —      | —       | —          |
| Cile . . . . .                  | 440                       | 420             | 1.340  | 240    | 680    | 70     | 10     | 8.800   | 5.000      |
| Argentina . . . . .             | 9.030                     | 3.880           | 5.770  | 1.230  | 2.880  | 790    | 150    | 37.600  | 24.910     |
| Uruguay . . . . .               | 790                       | 50              | 340    | 80     | 400    | —      | —      | 1.550   | 950        |
| <b>ASIA</b>                     |                           |                 |        |        |        |        |        |         |            |
| Turchia . . . . .               | 6.760                     | 2.930           | 10.000 | 2.300  | 2.200  | 9.000  | 1.680  | 33.470  | 630        |
| Cipro . . . . .                 | 640                       | 220             | 80     | 10     | 20     | 80     | 10     | 1.750   | 530        |
| Siria (Rep. Araba) . . . . .    | 150                       | 130             | 550    | 70     | 170    | 1.700  | 270    | 2.800   | —          |
| Líbano . . . . .                | 2.010                     | 810             | 1.730  | 170    | 220    | 460    | 110    | 1.000   | 40         |
| Israele . . . . .               | 12.000                    | 4.950           | 800    | 430    | 260    | 100    | 10     | 740     | 430        |
| Giordania . . . . .             | 60                        | 40              | 10     | —      | —      | 230    | 60     | 130     | —          |
| Giappone . . . . .              | 42.620                    | 2.130           | 9.000  | 5.070  | 3.040  | —      | —      | 3.030   | 250        |
| Cina (Rep. Pop.) . . . . .      | 11.110                    | 1.890           | 4.750  | 10.390 | 3.290  | 10     | 10     | 1.730   | —          |
| <b>OCEANIA</b>                  |                           |                 |        |        |        |        |        |         |            |
| Australia . . . . .             | 4.160                     | 590             | 2.750  | 1.640  | 850    | 20     | —      | 7.060   | 3.360      |
| Nuova Zelanda . . . . .         | —                         | 20              | 1.550  | 160    | 80     | —      | —      | 250     | 270        |

(a) Cfr. corrispondente nota a pag. 393 — (b) Migliaia di ettolitri.

TAV. 100 — Consumo dei concimi chimici - Trattatrici, motocoltivatori e mietitrebbiatrici usati in agricoltura (a)

| P A E S I                       | 1975-76 (luglio-giugno)              |                       |                     | 1975                  |                                |                                  |
|---------------------------------|--------------------------------------|-----------------------|---------------------|-----------------------|--------------------------------|----------------------------------|
|                                 | Concimi chimici migliaia di quintali |                       |                     | Trattatrici<br>numero | Motocolti-<br>vatori<br>numero | Mietitreb-<br>biatrici<br>numero |
|                                 | Azoto                                | Anidride<br>fosforica | Ossido<br>potassico |                       |                                |                                  |
| <b>EUROPA</b>                   |                                      |                       |                     |                       |                                |                                  |
| Danimarca . . . . .             | 3.391                                | 1.287                 | 1.719               | 186.000               | —                              | 44.300                           |
| Irlanda . . . . .               | 1.527                                | 1.317                 | 1.443               | 108.000               | —                              | 6.750                            |
| Regno Unito . . . . .           | 10.450                               | 3.730                 | 3.840               | 494.738               | 45.000                         | 61.915                           |
| Paesi Bassi . . . . .           | 4.512                                | 791                   | 1.011               | 142.686               | 18.483                         | 6.795                            |
| Belgio - Lussemburgo . . . . .  | 1.820                                | 1.200                 | 1.485               | 103.146               | 8.805                          | 10.176                           |
| Germania (R.F.G.) . . . . .     | 12.281                               | 7.797                 | 10.990              | 1.441.778             | 147.900                        | 177.900                          |
| Francia . . . . .               | 17.078                               | 16.643                | 13.142              | 1.363.000             | 365.000                        | 153.000                          |
| Italia . . . . .                | 7.243                                | 4.977                 | 2.762               | 819.334               | 269.749                        | 27.774                           |
| Norvegia . . . . .              | 978                                  | 572                   | 746                 | 104.752               | 18.794                         | 14.470                           |
| Svezia . . . . .                | 2.580                                | 1.410                 | 1.259               | 189.500               | —                              | 47.800                           |
| Finlandia . . . . .             | 1.993                                | 1.709                 | 1.460               | 187.730               | 14.500                         | 40.000                           |
| Austria . . . . .               | 1.214                                | 736                   | 1.151               | 290.000               | 26.600                         | 30.500                           |
| Jugoslavia . . . . .            | 3.600                                | 1.970                 | 1.630               | 225.524               | —                              | 11.045                           |
| Portogallo . . . . .            | 1.410                                | 737                   | 300                 | 44.452                | —                              | 3.815                            |
| Spagna . . . . .                | 7.222                                | 4.222                 | 2.575               | 379.070               | 148.201                        | 39.674                           |
| Germania (Rep. Dem.) . . . . .  | 8.810                                | 4.000                 | 7.065               | 139.982               | —                              | 11.235                           |
| Polonia . . . . .               | 12.279                               | 9.472                 | 14.963              | 401.219               | 9.315                          | 21.106                           |
| Cecoslovacchia . . . . .        | 5.320                                | 4.760                 | 6.670               | 142.056               | —                              | 19.903                           |
| Unss . . . . .                  | 73.390                               | 38.290                | 51.760              | 2.336.000             | —                              | 680.000                          |
| <b>AFRICA</b>                   |                                      |                       |                     |                       |                                |                                  |
| Marocco . . . . .               | 632                                  | 645                   | 353                 | 20.000                | —                              | 2.700                            |
| Algeria . . . . .               | 628                                  | 766                   | 230                 | 51.000                | —                              | 7.000                            |
| Tunisi . . . . .                | 234                                  | 257                   | 33                  | 29.000                | —                              | 3.250                            |
| Egitto (Rep. Araba) . . . . .   | 4.150                                | 830                   | 32                  | 21.500                | —                              | 1.900                            |
| Sud Africa (Rep.) . . . . .     | 2.853                                | 3.425                 | 1.275               | 176.000               | —                              | 21.500                           |
| <b>AMERICA</b>                  |                                      |                       |                     |                       |                                |                                  |
| Canada . . . . .                | 5.562                                | 5.027                 | 2.420               | 638.557               | —                              | 166.448                          |
| Stati Uniti d'America . . . . . | 94.453                               | 47.424                | 47.262              | 4.109.000             | 885.000                        | 655.000                          |
| Messico . . . . .               | 8.330                                | 2.769                 | 480                 | 140.000               | —                              | 12.500                           |
| Cuba . . . . .                  | 1.563                                | 592                   | 1.154               | 54.800                | —                              | 2.650                            |
| Costarica . . . . .             | 311                                  | 150                   | 200                 | 5.650                 | —                              | 900                              |
| Venezuela . . . . .             | 648                                  | 409                   | 338                 | 26.600                | —                              | 1.900                            |
| Colombia . . . . .              | 1.113                                | 643                   | 387                 | 31.500                | —                              | —                                |
| Ecuador . . . . .               | 135                                  | 127                   | 65                  | 3.550                 | 390                            | 550                              |
| Perù . . . . .                  | 835                                  | 114                   | 94                  | 12.500                | —                              | —                                |
| Brasile . . . . .               | 3.875                                | 8.925                 | 5.107               | 254.000               | —                              | 31.000                           |
| Cile . . . . .                  | 386                                  | 470                   | 84                  | 23.000                | —                              | 10.600                           |
| Argentina . . . . .             | 280                                  | 220                   | 46                  | 188.000               | —                              | 40.000                           |
| <b>ASIA</b>                     |                                      |                       |                     |                       |                                |                                  |
| Turchia . . . . .               | 4.822                                | 3.886                 | 204                 | 242.456               | 610                            | 11.841                           |
| Israele . . . . .               | 374                                  | 192                   | 176                 | 21.650                | 750                            | 520                              |
| Pakistan . . . . .              | 4.435                                | 1.090                 | 18                  | 38.000                | —                              | 378                              |
| Unione Indiana . . . . .        | 21.490                               | 4.670                 | 2.780               | 227.668               | 21.789                         | 879                              |
| Filippine . . . . .             | 1.441                                | 340                   | 488                 | 6.300                 | —                              | 350                              |
| Giappone . . . . .              | 6.530                                | 6.233                 | 5.710               | 350.000               | 3.183.210                      | 128.010                          |
| Corea (Rep.) . . . . .          | 4.677                                | 2.364                 | 1.614               | 564                   | 85.722                         | 56                               |
| Cina (Rep. Pop.) . . . . .      | 43.606                               | 12.534                | 4.101               | 190.000               | —                              | —                                |
| <b>OCEANIA</b>                  |                                      |                       |                     |                       |                                |                                  |
| Australia . . . . .             | 1.670                                | 4.902                 | 729                 | 335.000               | —                              | 59.000                           |
| Nuova Zelanda . . . . .         | 1.030                                | 3.855                 | 1.198               | 98.700                | —                              | 4.650                            |

(a) Cfr. la corrispondente nota a pag. 393.

CAP. 17 — NUMERI INDICI DELLA PRODUZIONE AGRARIA E VALORE AGGIUNTO

TAV. 101 — Numeri indici della produzione agraria (a)

Anni 1975-1976

Base: 1961-1965 = 100

| PAESI                | PRODOTTI IN COMPLESSO |      | PRODOTTI ALIMENTARI |      | PAESI                 | PRODOTTI IN COMPLESSO |      | PRODOTTI ALIMENTARI |      |
|----------------------|-----------------------|------|---------------------|------|-----------------------|-----------------------|------|---------------------|------|
|                      | 1975                  | 1976 | 1975                | 1976 |                       | 1975                  | 1976 | 1975                | 1976 |
| <b>EUROPA</b>        |                       |      |                     |      |                       |                       |      |                     |      |
| Danimarca            | 104                   | 99   | 104                 | 99   | <b>AMERICA</b>        |                       |      |                     |      |
| Irlanda              | 149                   | 131  | 150                 | 132  | Canada                | 121                   | 135  | 121                 | 137  |
| Regno Unito          | 122                   | 118  | 122                 | 118  | Stati Uniti d'America | 128                   | 132  | 136                 | 139  |
| Paesi Bassi          | 160                   | 162  | 160                 | 162  | Messico               | 137                   | 143  | 151                 | 158  |
| Belgio - Lussemburgo | 124                   | 120  | 126                 | 122  | Cuba                  | 126                   | 120  | 128                 | 121  |
| Germania (R.F.G.)    | 119                   | 120  | 119                 | 120  | Venezuela             | 181                   | 178  | 183                 | 182  |
| Francia              | 123                   | 122  | 123                 | 122  | Colombia              | 146                   | 155  | 150                 | 162  |
| Italia               | 127                   | 124  | 127                 | 124  | Perù                  | 129                   | 135  | 143                 | 149  |
| Norvegia             | 107                   | 106  | 106                 | 106  | Brasile               | 153                   | 160  | 168                 | 185  |
| Svezia               | 113                   | 116  | 113                 | 116  | Cile                  | 123                   | 117  | 126                 | 119  |
| Finlandia            | 118                   | 131  | 117                 | 131  | Argentina             | 117                   | 134  | 120                 | 138  |
| Svizzera             | 117                   | 121  | 117                 | 121  | Uruguay               | 100                   | 109  | 112                 | 122  |
| Austria              | 121                   | 131  | 121                 | 131  | <b>ASIA</b>           |                       |      |                     |      |
| Jugoslavia           | 148                   | 151  | 150                 | 152  | Turchia               | 160                   | 168  | 159                 | 164  |
| Portogallo           | 103                   | 99   | 104                 | 100  | Iran                  | 161                   | 171  | 166                 | 175  |
| Spagna               | 145                   | 145  | 149                 | 148  | Pakistan              | 158                   | 165  | 163                 | 172  |
| Grecia               | 154                   | 159  | 160                 | 166  | Unione Indiana        | 136                   | 136  | 137                 | 137  |
| <b>AFRICA</b>        |                       |      |                     |      | Thailandia            | 159                   | 165  | 161                 | 167  |
| Marocco              | 130                   | 156  | 129                 | 156  | Filippine             | 160                   | 164  | 162                 | 165  |
| Algeria              | 125                   | 135  | 124                 | 134  | Indonesia             | 149                   | 151  | 154                 | 157  |
| Egitto (Rep. Araba)  | 132                   | 136  | 140                 | 144  | Giappone              | 133                   | 130  | 135                 | 132  |
| Sud Africa (Rep.)    | 142                   | 139  | 148                 | 145  | <b>OCEANIA</b>        |                       |      |                     |      |
|                      |                       |      |                     |      | Australia             | 133                   | 136  | 146                 | 153  |
|                      |                       |      |                     |      | Nuova Zelanda         | 118                   | 129  | 125                 | 139  |

(a) Indici desunti dalla pubblicazione della FAO « Annuaire de la production - Anno 1976 ». Essi sono stati calcolati mediante la formula di Laspeyres in cui i pesi di ponderazione sono rappresentati dalla media aritmetica dei prezzi nazionali alla produzione del periodo 1961-65. Gli indici dei prodotti alimentari si riferiscono alla produzione lorda di origine vegetale ed animale destinata alla alimentazione umana. Gli indici dei prodotti agricoli in complesso comprendono, oltre i prodotti alimentari, i prodotti agricoli non alimentari (fibre tessili, tabacco, ecc.) previa de-terazione delle quantità reimpiegate per uso agricolo e zootecnico.

TAV. 102 — Valore aggiunto ai prezzi di mercato al lordo dei servizi bancari imputati

Anni 1974-1975

Composizione percentuale

| PAESI                      | 1974         |                      |                 | 1975         |                      |                 | PAESI                 | 1974         |                      |                 | 1975         |                      |                 |
|----------------------------|--------------|----------------------|-----------------|--------------|----------------------|-----------------|-----------------------|--------------|----------------------|-----------------|--------------|----------------------|-----------------|
|                            | Agri-coltura | Attivi-tà indu-riali | Altre attivi-tà | Agri-coltura | Attivi-tà indu-riali | Altre attivi-tà |                       | Agri-coltura | Attivi-tà indu-riali | Altre attivi-tà | Agri-coltura | Attivi-tà indu-riali | Altre attivi-tà |
| <b>EUROPA</b>              |              |                      |                 |              |                      |                 |                       |              |                      |                 |              |                      |                 |
| <b>CEE</b>                 |              |                      |                 |              |                      |                 |                       |              |                      |                 |              |                      |                 |
| Danimarca                  | 8,0          | 36,8                 | 55,2            | 7,2          | 35,1                 | 57,7            | <b>AMERICA</b>        |              |                      |                 |              |                      |                 |
| Irlanda                    | ...          | ...                  | ...             | ...          | ...                  | ...             | Canada                | 5,3          | 37,2                 | 57,5            | 4,8          | 35,6                 | 59,6            |
| Regno Unito                | 2,9          | 39,8                 | 57,3            | 2,6          | 39,2                 | 58,2            | Stati Uniti d'America | 3,5          | 32,8                 | 63,7            | 3,4          | 31,9                 | 64,7            |
| Paesi Bassi                | ...          | ...                  | ...             | ...          | ...                  | ...             | Messico               | 11,9         | 39,5                 | 48,6            | 16,5         | 12,4                 | 71,1            |
| Belgio                     | 2,9          | 43,3                 | 53,8            | 3,0          | 40,5                 | 56,5            | Porto Rico            | 3,1          | 35,4                 | 61,5            | 3,0          | 35,5                 | 61,5            |
| Lussemburgo                | 3,3          | 57,7                 | 39,0            | 3,5          | 48,8                 | 47,7            | Giamaica              | 6,9          | 40,6                 | 52,5            | 7,5          | 38,0                 | 54,5            |
| Germania (R.F.G.)          | 2,7          | 50,9                 | 46,4            | 2,7          | 48,6                 | 48,7            | Guatemala             | ...          | ...                  | ...             | ...          | ...                  | ...             |
| Francia                    | 6,1          | 39,5                 | 54,4            | 5,4          | 38,9                 | 55,7            | Honduras              | 32,3         | 25,2                 | 42,5            | ...          | ...                  | ...             |
| Italia                     | 7,9          | 42,3                 | 49,8            | 8,2          | 40,5                 | 51,3            | Nicaragua             | 24,5         | 27,6                 | 47,9            | 22,4         | 29,9                 | 47,7            |
| <b>ALTRI PAESI EUROPEI</b> |              |                      |                 |              |                      |                 | Costarica             | 19,3         | 27,2                 | 53,5            | 19,9         | 26,8                 | 53,3            |
| Islanda                    | ...          | ...                  | ...             | ...          | ...                  | ...             | Panama                | 17,1         | 26,1                 | 56,8            | ...          | ...                  | ...             |
| Norvegia                   | 6,1          | 34,8                 | 59,1            | 5,5          | 37,7                 | 56,8            | Venezuela             | 4,4          | 61,7                 | 33,9            | 5,6          | 52,1                 | 42,3            |
| Svezia                     | 5,3          | 43,2                 | 51,5            | 5,0          | 42,3                 | 52,7            | Perù                  | ...          | ...                  | ...             | ...          | ...                  | ...             |
| Finlandia                  | 12,0         | 46,1                 | 41,9            | 11,9         | 45,1                 | 43,0            | Paraguay              | 35,3         | 22,6                 | 42,1            | 36,9         | 21,0                 | 42,1            |
| Svizzera                   | ...          | ...                  | ...             | ...          | ...                  | ...             | Cile                  | 5,9          | 39,8                 | 54,3            | 6,4          | 34,5                 | 59,1            |
| Austria                    | ...          | ...                  | ...             | ...          | ...                  | ...             | <b>ASIA</b>           |              |                      |                 |              |                      |                 |
| Portogallo                 | 15,6         | 45,2                 | 39,2            | ...          | ...                  | ...             | Israele               | ...          | ...                  | ...             | ...          | ...                  | ...             |
| Spagna                     | 9,8          | 40,7                 | 49,5            | ...          | ...                  | ...             | Kuwait                | ...          | ...                  | ...             | ...          | ...                  | ...             |
| Grecia                     | 19,6         | 31,0                 | 49,4            | 18,7         | 30,6                 | 50,7            | Thailandia            | 31,6         | 24,0                 | 44,4            | 31,2         | 24,3                 | 44,5            |
| Malta                      | 7,0          | 37,4                 | 55,6            | 6,0          | 40,4                 | 53,6            | Filippine             | 35,8         | 30,5                 | 33,7            | 35,2         | 30,3                 | 34,5            |
| Cipro                      | 17,7         | 26,3                 | 56,0            | 16,6         | 24,5                 | 58,9            | Malesia               | ...          | ...                  | ...             | ...          | ...                  | ...             |
| <b>AFRICA</b>              |              |                      |                 |              |                      |                 | Indonesia             | 32,5         | 34,6                 | 32,9            | 33,2         | 34,2                 | 32,6            |
| Marocco                    | ...          | ...                  | ...             | ...          | ...                  | ...             | Giappone              | 5,1          | 41,7                 | 53,2            | ...          | ...                  | ...             |
| Tunisia                    | 21,5         | 33,1                 | 45,4            | 20,0         | 31,8                 | 48,2            | Corea (Rep.)          | 25,2         | 53,9                 | 20,9            | 25,5         | 35,7                 | 38,8            |
| Etiopia (a)                | 52,2         | 14,6                 | 33,2            | ...          | ...                  | ...             | <b>OCEANIA</b>        |              |                      |                 |              |                      |                 |
| Kenia                      | 29,6         | 21,8                 | 48,6            | 30,8         | 21,0                 | 48,2            | Australia (a)         | 6,2          | 36,6                 | 57,2            | ...          | ...                  | ...             |
| Tanzania                   | 38,8         | 17,4                 | 43,8            | 41,3         | 16,1                 | 42,6            | Nuova Zelanda         | ...          | ...                  | ...             | ...          | ...                  | ...             |
| Sud Africa (Rep.)          | 9,3          | 43,8                 | 46,9            | 7,9          | 44,2                 | 47,9            |                       |              |                      |                 |              |                      |                 |

(a) Dati per anno fiscale.

# Principali pubblicazioni ISTAT

## PUBBLICAZIONI PERIODICHE

Bollettino mensile di statistica

La più completa ed autorevole raccolta di dati continuamente aggiornati concernenti tutti i più notevoli aspetti dell'andamento demografico, sociale, economico e finanziario, anche con ampi riferimenti all'andamento internazionale.

Abbonamento annuo L. 24.000 (per l'estero: L. 32.000). Ogni fascicolo L. 2.800.

Indicatori mensili

Forniscono in anticipo sulla normale data di pubblicazione notizie riassuntive, dati e grafici relativi all'andamento mensile dei principali fenomeni interessanti la vita nazionale.

Abbonamento annuo L. 7.000 (per l'estero: L. 9.000). Ogni fascicolo L. 800.

Statistica mensile del commercio con l'estero

Unica documentazione statistica ufficiale sul commercio dell'Italia con l'estero; fornisce, per tutte le merci comprese nella classificazione merceologica della tariffa dei dazi doganali, l'andamento mensile delle importazioni e delle esportazioni da e per i principali paesi.

Abbonamento annuo L. 34.000 (per l'estero: L. 43.000). Ogni fascicolo L. 4.000.

Notiziario ISTAT

Fornisce essenziali e tempestivi dati di prima mano sugli sviluppi della congiuntura economica nel campo della produzione agraria e industriale, dei prezzi, dei trasporti, del commercio interno, degli scambi internazionali, come pure dati relativi alle statistiche demografiche, sanitarie e sociali, dati che vengono poi pubblicati in forma più analitica nel « Bollettino mensile di statistica » e nella « Statistica mensile del commercio con l'estero ».

Serie 1, Attività produttiva (10 fogli); abbonamento annuo L. 16.000 (estero: L. 21.000) una copia L. 200.

Serie 2, Prezzi e salari (4 fogli); abbonamento annuo L. 8.000 (estero: L. 12.000) una copia: L. 200.

Serie 3, Popolazione (8 fogli); abbonamento annuo L. 12.000 (estero L. 16.000); una copia L. 200.

Tutte le serie: abbonamento annuo L. 35.000 (per l'estero L. 47.000).

### ABBONAMENTI CUMULATIVI A TUTTI I PERIODICI

— compresa la « Statistica mensile del commercio con l'estero »: abbonamento annuo L. 90.000 (per l'estero L. 115.000)

— esclusa la « Statistica mensile del commercio con l'estero »: abbonamento annuo L. 66.000 (per l'estero L. 88.000)

Gli abbonamenti decorrono dal 1° gennaio anche se sottoscritti nel corso dell'anno. In tal caso l'abbonato riceverà i numeri dell'annata già pubblicati. L'abbonato ai periodici ISTAT ha diritto a ricevere gratuitamente i fascicoli non pervenutigli soltanto se ne segnalerà il mancato arrivo entro 10 giorni dal ricevimento del fascicolo successivo. Decorso tale termine, si spediscono solo contro rimessa dell'importo. Le variazioni di indirizzo devono essere segnalate dall'abbonato per iscritto. Gli abbonati a tutti i periodici hanno diritto allo sconto del 50% sul prezzo di copertina per l'acquisto di una sola copia di altre pubblicazioni non periodiche dell'ISTAT edite nel corso dell'anno in cui è stato sottoscritto l'abbonamento. Le pubblicazioni possono essere richieste direttamente all'Istituto Centrale di Statistica (Via Cesare Balbo, 16 - 00100 Roma) versando il relativo importo, maggiorato del 10% per spese di spedizione e oneri fiscali, sul c/c postale n. 619007

### PUBBLICAZIONI ANNUALI

Annuario statistico italiano - edizione 1977 . . . . . L. 6.000

Classica e fondamentale pubblicazione, riporta in forma organica e completa tutti i dati riflettenti i molteplici aspetti della complessa attività nazionale nel campo sociale, economico e finanziario. Contiene, inoltre, aggiornati dati statistici internazionali.

Compendio statistico italiano - edizione 1978 . . . . . » 2.500

Sintetizza, in semplici tabelle numeriche di facile lettura ed attraverso appropriate note illustrative e rappresentazioni grafiche, i dati fondamentali della vita economica, demografica e sociale e fornisce un quadro panoramico della corrispondente situazione degli altri principali Paesi del mondo.

I conti degli Italiani - volume XI - edizione 1977 . . . . . » 1.500

Illustra in forma divulgativa i principali aspetti quantitativi dell'economia italiana.

Annuario di statistiche demografiche - volume XXIV - edizione 1975 . . . . . » 7.500

Comprende tutte le statistiche sui fenomeni demografici riguardanti il movimento della popolazione secondo gli atti dello stato civile, nonché sugli espatriati e rimpatriati.

Popolazione e movimento anagrafico dei Comuni - volume XXI - edizione 1977 . . . . . » 7.500

Contiene, distintamente per Comune, i dati del movimento e dell'ammontare della popolazione residente alla fine dell'anno, nonché numerose tavole riepilogative ed altre concernenti le iscrizioni e cancellazioni anagrafiche per trasferimento di residenza, per provincia, all'interno e con l'estero. Infine è riportato l'elenco delle variazioni territoriali avvenute durante l'anno.

Annuario di statistiche sanitarie - volume XIX - edizione 1974 . . . . . » 13.000

Riunisce le statistiche sulle cause di morte, sulle strutture e sull'attività degli Istituti di cura, sulle malattie infettive e diffusive soggette a denuncia obbligatoria, sui nati deformati e sugli aborti.