



ISTITUTO CENTRALE  
DI STATISTICA

A N N U A R I O  
D I S T A T I S T I C A  
A G R A R I A

Vol. XXVII **1980**  
EDIZIONE

ROMA 1981





**ISTITUTO CENTRALE  
DI STATISTICA**

**A N N U A R I O  
D I S T A T I S T I C A  
A G R A R I A**

**Vol. XXVII**  
**EDIZIONE 1980**

**ROMA 1981**



## INDICE GENERALE

### TAVOLE INTRODUTTIVE DATI GENERALI PER IL 1979 E CONFRONTI CON GLI ANNI PRECEDENTI

|  |      |    |
|--|------|----|
| Territorio . . . . .   | pag. | 3  |
| Prodotti delle coltivazioni agricole e degli allevamenti . . . . . | »    | 6  |
| Cooperazione agricola . . . . .                                    | »    | 21 |
| Mezzi di produzione . . . . .                                      | »    | 22 |
| Prezzi . . . . .   | »    | 27 |
| Conto economico dell'agricoltura . . . . .                         | »    | 30 |
| Commercio con l'estero . . . . .                                   | »    | 31 |

#### PARTE PRIMA TERRITORIO

|                          |   |    |
|--------------------------|---|----|
| 1 — Territorio . . . . . | » | 35 |
|--------------------------|---|----|

#### PARTE SECONDA PRODOTTI DELLE COLTIVAZIONI AGRICOLE NEL 1979

|                                    |   |     |
|------------------------------------|---|-----|
| 2 — Coltivazioni erbacee . . . . . | » | 39  |
| 3 — Coltivazioni legnose . . . . . | » | 180 |

#### PARTE TERZA COOPERAZIONE AGRICOLA

|   |   |     |
|---|---|-----|
| 4 — Impianti collettivi di valorizzazione della produzione agricola . . . . . | » | 259 |
|---|---|-----|

#### PARTE QUARTA MEZZI DI PRODUZIONE NEL 1979

|   |   |     |
|---|---|-----|
| 5 — Sementi . . . . .                                   | » | 271 |
| 6 — Fertilizzanti e fitoiatrici . . . . .               | » | 275 |
| 7 — Combustibili liquidi ed energia elettrica . . . . . | » | 283 |
| 8 — Mezzi meccanici . . . . .                           | » | 285 |

#### PARTE QUINTA CONTO ECONOMICO DELL'AGRICOLTURA - CREDITO AGRARIO

|  |   |     |
|--|---|-----|
| 9 — Conto economico dell'agricoltura . . . . . | » | 289 |
| 10 — Credito agrario . . . . .                 | » | 312 |

#### PARTE SESTA DATI RETROSPETTIVI

|                                   |   |     |
|-----------------------------------|---|-----|
| 11 — Dati retrospettivi . . . . . | » | 315 |
|-----------------------------------|---|-----|

#### APPENDICE

|  |   |     |
|--|---|-----|
| INDAGINE SULLE VARIETA' DI OLIVO . . . . .   | » | 321 |
| INDAGINE SULLE EPOCHE DI SEMINA E SULLE CLASSI DI MATURITA' DEL<br>GRANOTURCO IBRIDI . . . . . | » | 329 |

# INDICE DELLE TAVOLE

## TAVOLE INTRODUTTIVE DATI GENERALI PER IL 1979 E CONFRONTI CON GLI ANNI PRECEDENTI

|   | Tavola | Pagina |
|---|--------|--------|
| <b>TERRITORIO</b>   |        |        |
| Superficie territoriale secondo l'utilizzazione . . . . .                                       | 1      | 3      |
| <b>PRODOTTI DELLE COLTIVAZIONI AGRICOLE E DEGLI ALLEVAMENTI</b>                                 |        |        |
| Coltivazioni erbacee . . . . .  | 2      | 6      |
| Piante floricole . . . . .  | 3      | 10     |
| Superficie e produzione di frumento per cultivar . . . . .                                      | 4      | 12     |
| Superficie e produzione della patata per cultivar . . . . .                                     | 5      | 13     |
| Superficie e produzione del tabacco per cultivar . . . . .                                      | 6      | 13     |
| Coltivazioni legnose . . . . .  | 7      | 14     |
| Variazioni delle superfici delle coltivazioni legnose nell'annata agraria 1978-79               | 8      | 15     |
| Produzione di alcune coltivazioni legnose per cultivar . . . . .                                | 9      | 16     |
| Utilizzazione della produzione raccolta di alcune coltivazioni legnose . . . . .                | 10     | 18     |
| Consistenza del bestiame . . . . .  | 11     | 19     |
| Prodotti zootecnici alimentari . . . . .  | 12     | 19     |
| Prodotti zootecnici non alimentari . . . . .  | 13     | 19     |
| Numeri indici della produzione agraria e forestale . . . . .                                    | 14     | 20     |
| <b>COOPERAZIONE AGRICOLA</b>  |        |        |
| Impianti collettivi di trasformazione dell'uva . . . . .  | 15     | 21     |
| Impianti collettivi di trasformazione delle olive . . . . .                                     | 16     | 21     |
| <b>MEZZI DI PRODUZIONE</b>  |        |        |
| Sementi distribuite . . . . .   | 17     | 22     |
| Fertilizzanti e fitoiatrici distribuiti per uso agricolo . . . . .                              | 18     | 23     |
| Combustibili distribuiti per uso agricolo . . . . .   | 19     | 26     |
| Energia elettrica per uso agricolo . . . . .  | 20     | 26     |
| Macchine agricole semoventi e motori agricoli vari . . . . .                                    | 21     | 26     |
| <b>PREZZI</b>   |        |        |
| Prezzi medi dei principali prodotti vegetali venduti dagli agricoltori . . . . .                | 22     | 27     |
| Prezzi medi dei principali mezzi di produzione impiegati nell'agricoltura . . . . .             | 23     | 28     |
| Numeri indici dei prezzi dei prodotti venduti e dei beni acquistati dagli agricoltori . . . . . | 24     | 28     |
| <b>CONTO ECONOMICO DELL'AGRICOLTURA</b>   |        |        |
| Conto della produzione . . . . .  | 25     | 30     |
| Produzione lorda vendibile ai prezzi di mercato per categoria di prodotti . . . . .             | 26     | 30     |
| <b>COMMERCIO CON L'ESTERO</b>   |        |        |
| Importazioni ed esportazioni dei principali prodotti vegetali dell'agricoltura . . . . .        | 27     | 31     |
| <b>PARTE PRIMA<br/>TERRITORIO</b>   |        |        |
| <b>CAP. 1 — TERRITORIO</b>  |        |        |
| Superficie territoriale secondo l'utilizzazione . . . . .                                       | 28     | 35     |

## PARTE SECONDA

## PRODOTTI DELLE COLTIVAZIONI AGRICOLE NEL 1979

## CAP. 2 — COLTIVAZIONI ERBACEE

|  | Tavola | Pagina |
|--|--------|--------|
| Cereali:                                     |        |        |
| frumento . . . . .                           | 29     | 39     |
| segale . . . . .                             | 29     | 43     |
| orzo . . . . .                               | 29     | 44     |
| avena . . . . .                              | 29     | 46     |
| granoturco . . . . .                         | 29     | 47     |
| riso . . . . .                               | 29     | 52     |
| sorgo da granella . . . . .                  | 29     | 52     |
| Fumento per cultivar e per regione . . . . . | 30     | 54     |
| Leguminose da granella:                      |        |        |
| fava . . . . .                               | 31     | 58     |
| fagiuolo . . . . .                           | 31     | 59     |
| pisello . . . . .                            | 31     | 60     |
| cece . . . . .                               | 31     | 61     |
| lenticchia . . . . .                         | 31     | 62     |
| lupino . . . . .                             | 31     | 63     |
| veccia . . . . .                             | 31     | 64     |
| Piante da tubero:                            |        |        |
| patata . . . . .                             | 32     | 65     |
| patata dolce o batata . . . . .              | 32     | 68     |
| Patata per cultivar e per regione . . . . .  | 33     | 69     |
| Piante orticole in piena aria:               |        |        |
| fava fresca . . . . .                        | 34     | 72     |
| fagiuolo fresco . . . . .                    | 34     | 73     |
| pisello fresco . . . . .                     | 34     | 75     |
| barbabietola da orto . . . . .               | 34     | 76     |
| aglio . . . . .                              | 34     | 78     |
| cipolla . . . . .                            | 34     | 80     |
| carota . . . . .                             | 34     | 82     |
| porro-rapa . . . . .                         | 34     | 83     |
| ravanello . . . . .                          | 34     | 85     |
| asparago . . . . .                           | 34     | 86     |
| carciofo . . . . .                           | 34     | 87     |
| bietola . . . . .                            | 34     | 88     |
| broccoletto di rapa-cardo . . . . .          | 34     | 89     |
| cavoli . . . . .                             | 34     | 90     |
| cavolfiore . . . . .                         | 34     | 94     |
| finocchio . . . . .                          | 34     | 95     |
| indivia . . . . .                            | 34     | 97     |
| lattuga . . . . .                            | 34     | 98     |
| radicchio o cicoria . . . . .                | 34     | 99     |
| prezzemolo . . . . .                         | 34     | 100    |
| sedano . . . . .                             | 34     | 101    |
| spinacio . . . . .                           | 34     | 103    |
| cetriolo . . . . .                           | 34     | 104    |
| cocomero o anguria . . . . .                 | 34     | 105    |
| fragola . . . . .                            | 34     | 107    |
| melanzana . . . . .                          | 34     | 109    |
| peperone . . . . .                           | 34     | 110    |
| pomodoro . . . . .                           | 34     | 111    |
| popone o melone . . . . .                    | 34     | 113    |
| zucchine e zucca . . . . .                   | 34     | 115    |
| Piante orticole in serra . . . . .           | 35     | 117    |
| Funghi coltivati . . . . .                   | 36     | 121    |
| Piante industriali:                          |        |        |
| A — Barbabietola da zucchero . . . . .       | 37     | 122    |
| B — Tabacco . . . . .                        | 37     | 123    |
| C — Piante tessili . . . . .                 | 37     | 124    |
| D — Piante da semi oleosi . . . . .          | 37     | 125    |

## VIII

## Segue CAP. 2 — COLTIVAZIONI ERBACEE

|   | Tavola | Pagina |
|---|--------|--------|
| Tabacco per cultivar e per regione . . . . .                                  | 38     | 128    |
| Piante floricole:   |        |        |
| A — Coltivazioni di piante da fiore, da foglia e fronda da recidere . . . . . | 39     | 129    |
| B — Specie per piante intere da vaso . . . . .                                | 39     | 138    |
| Produzione delle coltivazioni foraggere . . . . .                             | 40     | 146    |
| Foraggere temporanee:   |        |        |
| A — Complesso . . . . .   | 41     | 149    |
| B — Prati avvicendati . . . . .   | 41     | 152    |
| C — Erbai . . . . .   | 41     | 155    |
| Prati avvicendati per specie . . . . .  | 42     | 158    |
| Erbai per specie . . . . .  | 43     | 161    |
| Semi da prato e da erbaio . . . . .   | 44     | 170    |
| Foraggere permanenti:   |        |        |
| A — Complesso . . . . .   | 45     | 171    |
| B — Prati . . . . .   | 45     | 173    |
| C — Pascoli . . . . .   | 45     | 178    |

## CAP. 3 — COLTIVAZIONI LEGNOSE

|  |    |     |
|--|----|-----|
| Vite per uva da tavola . . . . .   | 46 | 180 |
| Vite per uva da vino . . . . .   | 47 | 184 |
| Utilizzazione della produzione di uva e raccolta e produzione di vino . . . . .    | 48 | 188 |
| Produzione effettiva di vini D.O.C. . . . .  | 49 | 190 |
| Uva da tavola per cultivar e per regione . . . . .                                 | 50 | 191 |
| Olivo . . . . .  | 51 | 193 |
| Utilizzazione della produzione di olive raccolte e produzione di olio di pressione | 52 | 197 |
| Arancio . . . . .  | 53 | 198 |
| Mandarino . . . . .  | 54 | 200 |
| Clementine . . . . .   | 55 | 202 |
| Limone . . . . .   | 56 | 204 |
| Altri agrumi . . . . .   | 57 | 206 |
| Agrumi per cultivar e per regione . . . . .  | 58 | 207 |
| Albicocco . . . . .  | 59 | 208 |
| Ciliegio . . . . .   | 60 | 212 |
| Pesco . . . . .  | 61 | 216 |
| Pesche per cultivar e per regione . . . . .  | 62 | 220 |
| Susino . . . . .   | 63 | 223 |
| Melo . . . . .   | 64 | 227 |
| Mele per cultivar e per regione . . . . .  | 65 | 231 |
| Pero . . . . .   | 66 | 233 |
| Pere per cultivar e per regione . . . . .  | 67 | 237 |
| Loto . . . . .   | 68 | 240 |
| Fico . . . . .   | 69 | 243 |
| Cotogno-Melograno . . . . .  | 70 | 245 |
| Mandorlo . . . . .   | 71 | 246 |
| Nocciuolo . . . . .  | 72 | 249 |
| Noce . . . . .   | 73 | 252 |
| Carrubo . . . . .  | 74 | 255 |

## PARTE TERZA

## COOPERAZIONE AGRICOLA

## CAP. 4 — IMPIANTI COLLETTIVI DI VALORIZZAZIONE DELLA PRODUZIONE AGRICOLA

|   |    |     |
|---|----|-----|
| Attività degli impianti di trasformazione dell'uva nel periodo 1° aprile 1979 - 31 marzo 1980 . . . . .                                   | 75 | 259 |
| Attività degli impianti di trasformazione delle olive nel periodo 16 maggio 1979 - 15 maggio 1980 . . . . .                               | 76 | 263 |
| Attività degli impianti per la selezione, conservazione, confezione e trasformazione dei prodotti ortofrutticoli nell'anno 1979 . . . . . | 77 | 265 |
| Attività di altri impianti nell'anno 1979 . . . . .   | 78 | 267 |



|   | Tavola | Pagina |
|---|--------|--------|
| <b>PARTE QUARTA</b>   |        |        |
| <b>MEZZI DI PRODUZIONE NEL 1979</b>   |        |        |
| <b>CAP. 5 — SEMENTI</b>   |        |        |
| Sementi distribuite . . . . .   | 79     | 271    |
| <b>CAP. 6 — FERTILIZZANTI E FITOIATRICI</b>   |        |        |
| Concimi chimici distribuiti per uso agricolo . . . . .  | 80     | 275    |
| Elementi fertilizzanti contenuti nei concimi chimici distribuiti per uso agricolo . . . . .                             | 81     | 276    |
| Anticrittogamici . . . . .  | 82     | 277    |
| Insetticidi . . . . .   | 83     | 279    |
| Diserbanti-Fitoregolatori-Integratori-Coadiuvanti . . . . .   | 84     | 282    |
| <b>CAP. 7 — COMBUSTIBILI LIQUIDI ED ENERGIA ELETTRICA</b>   |        |        |
| Combustibili distribuiti per uso agricolo . . . . .   | 85     | 283    |
| Energia elettrica per uso agricolo . . . . .  | 86     | 284    |
| <b>CAP. 8 — MEZZI MECCANICI</b>   |        |        |
| Macchine agricole e motori agricoli vari . . . . .  | 87     | 285    |
| Potenza meccanica per ettaro di superficie lavorabile . . . . .   | 88     | 285    |
| <b>PARTE QUINTA</b>   |        |        |
| <b>CONTO ECONOMICO DELL'AGRICOLTURA - CREDITO AGRARIO</b>   |        |        |
| <b>CAP. 9 — CONTO ECONOMICO DELL'AGRICOLTURA</b>  |        |        |
| Valore aggiunto dell'agricoltura ai prezzi di mercato . . . . .   | 89     | 289    |
| Produzione lorda vendibile per categorie di prodotti . . . . .  | 90     | 290    |
| Produzione lorda vendibile per prodotti . . . . .   | 91     | 291    |
| <b>CAP. 10 — CREDITO AGRARIO</b>  |        |        |
| Credito agrario d'esercizio . . . . .   | 92     | 312    |
| Credito agrario di miglioramento e per la formazione della proprietà coltiva-<br>vatrice . . . . .                      | 93     | 312    |
| <b>PARTE SESTA</b>  |        |        |
| <b>DATI RETROSPETTIVI</b>   |        |        |
| <b>CAP. 11 — DATI RETROSPETTIVI</b>   |        |        |
| Coltivazioni erbacee . . . . .  | 94     | 315    |
| Coltivazioni legnose . . . . .  | 95     | 316    |
| <b>APPENDICE</b>  |        |        |
| <b>INDAGINE SULLE VARIETA DI OLIVO</b>  |        |        |
| Principali varietà di olivo . . . . .   | I      | 321    |
| Produzione delle principali varietà di olivo per olive da olio . . . . .  | II     | 323    |
| Produzione delle principali varietà di olivo per olive da tavola . . . . .  | III    | 327    |
| <b>INDAGINE SULLE EPOCHE DI SEMINA E SULLE<br/>CLASSI DI MATURITA DEL GRANOTURCO IBRIDI</b>                             |        |        |
| Superficie a granoturco ibridi e relativa ripartizione percentuale secondo<br>le epoche di semina . . . . .             | IV     | 328    |
| Superficie e produzione del granoturco ibridi e relative ripartizioni percen-<br>tuali per classi di maturità . . . . . | V      | 329    |

## INDICE DEI GRAFICI

(Fuori testo)

|   |      |     |
|---|------|-----|
| Utilizzazione della superficie territoriale . . . . . | Pag. | 38  |
| Produzione di frumento . . . . .                      | »    | 39  |
| Produzione di granturco . . . . .                     | »    | 39  |
| Produzione di patate . . . . .                        | »    | 68  |
| Produzione di pomodori . . . . .                      | »    | 68  |
| Produzione di carciofi . . . . .                      | »    | 69  |
| Produzione di cavolfiori . . . . .                    | »    | 69  |
| Produzione di insalate . . . . .                      | »    | 172 |
| Produzione delle coltivazioni foraggere . . . . .     | »    | 172 |
| Produzione della barbabietola da zucchero . . . . .   | »    | 173 |
| Produzione di uva . . . . .                           | »    | 173 |
| Produzione di olive . . . . .                         | »    | 204 |
| Produzione di agrumi . . . . .                        | »    | 204 |
| Produzione di frutta fresca . . . . .                 | »    | 205 |
| Concimi chimici distribuiti per il consumo . . . . .  | »    | 282 |
| Trattrici e carburanti per uso agricolo . . . . .     | »    | 283 |

## AVVERTENZE

### 1. PERIODO DI RIFERIMENTO DEI DATI.

I dati relativi alla superficie ed alla produzione delle coltivazioni agricole fanno riferimento all'annata agraria che ha inizio il 1° novembre e termina il 31 ottobre dell'anno successivo. Per le coltivazioni i cui raccolti si protraggono oltre il termine dell'annata agraria, la produzione viene attribuita all'annata agraria durante la quale si è formata.

Fanno, invece, riferimento alla campagna di lavorazione i dati concernenti l'attività degli impianti collettivi di trasformazione dell'uva e delle olive. Tutti gli altri dati, salvo diversa indicazione, si riferiscono all'anno solare.

### 2. COLTIVAZIONE PRINCIPALE E COLTIVAZIONE SECONDARIA.

A partire dal 1970 per la vite e dal 1971 per tutte le altre coltivazioni, ai fini della rilevazione dei dati concernenti le coltivazioni agricole, sono stati introdotti criteri di classificazione e le definizioni adottate dal 2° Censimento generale dell'agricoltura effettuato il 25 ottobre 1970. Tali criteri fanno riferimento al concetto economico del valore della produzione e differiscono in parte da quelli usati negli anni precedenti, basati essenzialmente sul concetto fisico dell'utilizzazione del terreno. Essi distinguono le coltivazioni in *principali* e *secondarie*, a cui corrispondono le definizioni che seguono:

#### 2.1. *Coltivazione principale* — Per coltivazione principale s'intende:

a) la coltivazione unica, vale a dire la sola ad essere praticata su una data superficie nel corso dell'annata agraria;

b) le coltivazioni erbacee consociate praticate sui seminativi nudi, intendendosi per coltivazioni consociate quelle che si trovano simultaneamente durante uno stesso periodo sullo stesso terreno e ciascuna delle quali fornisce un raccolto distinto nel corso dell'annata agraria. Ciascuna coltivazione erbacea consociata viene considerata solo per la parte di superficie effettivamente occupata (pro-rata);

c) la coltivazione consociata più importante dal punto di vista economico (valore della produzione annuale) nel caso in cui vi sia consociazione tra piante erbacee annuali o pluriennali ed una o più coltivazioni legnose agrarie o tra due o più coltivazioni legnose agrarie. In tal caso alla coltivazione consociata più importante viene attribuita tutta la superficie su cui è presente la consociazione. Qualora non sia possibile stabilire una netta differenziazione dei valori della produzione annuale delle singole coltivazioni consociate, viene considerata coltivazione principale quella che occupa il terreno per maggior tempo. Nel caso di consociazione con coltivazioni legnose agrarie

non ancora in produzione o in fase di produzione crescente, tali coltivazioni — ai fini della determinazione del carattere principale o secondario della coltivazione stessa — vengono considerate come se fossero già in piena produzione;

d) la coltivazione successiva od intercalare più importante dal punto di vista economico (valore della produzione annuale), intendendosi per coltivazioni successive od intercalari quelle praticate e raccolte l'una dopo l'altra sulla stessa superficie nel corso dell'annata agraria. Alla coltivazione successiva più importante viene attribuita l'intera superficie su cui risulta investita.

## 2.2. *Coltivazione secondaria* — Per coltivazione secondaria s'intende:

a) la coltivazione consociata meno importante dal punto di vista economico (valore della produzione annuale), nel caso di consociazione tra piante erbacee e coltivazioni legnose agrarie e tra due o più coltivazioni legnose agrarie. In tal caso alla coltivazione secondaria (o a ciascuna delle coltivazioni legnose secondarie compresenti) viene attribuita l'intera superficie su cui è presente la consociazione. Se invece le coltivazioni erbacee secondarie presenti nella consociazione sono più di una, a ciascuna di esse viene attribuita solo la superficie effettivamente occupata;

b) la coltivazione successiva od intercalare meno importante dal punto di vista economico (valore della produzione annuale). In tal caso a ciascuna coltivazione successiva od intercalare viene attribuita l'intera superficie su cui è stata praticata.

## 3. SUPERFICIE NON ANCORA IN PRODUZIONE E IN PRODUZIONE.

Per le coltivazioni erbacee poliennali e per quelle legnose la superficie investita si distingue in:

a) *superficie non ancora in produzione*, intendendosi per tale quella occupata da giovani o recenti impianti che non danno ancora produzione (o forniscono una produzione di entità trascurabile);

b) *superficie in produzione*, costituita dalla superficie occupata dagli impianti che hanno raggiunto la fase produttiva.

## 4. PRODUZIONE TOTALE.

È la totalità del prodotto presente sulla pianta allo stato di « frutto pendente » al momento in cui hanno inizio le normali operazioni di raccolta.

## 5. PRODUZIONE RACCOLTA.

È la produzione effettivamente asportata dal luogo di produzione ad opera dell'uomo, indipendentemente da quella che sarà la sua utilizzazione, incluse le eventuali aliquote di prodotto utilizzate in loco o nelle aziende per l'alimentazione del bestiame.

La produzione raccolta risulta pertanto uguale alla produzione totale meno la quota-parte non raccolta e/o perduta durante le operazioni di raccolta.

#### 6. COLTIVAZIONI IN SERRA.

Si intendono le coltivazioni praticate per l'intero ciclo vegetativo o per la quasi totalità di esso, entro apprestamenti di altezza sufficiente per potervi accedere ed eseguirvi le operazioni colturali e nei quali si realizza un ambiente artificiale che permette di coltivare piante fuori stagione o piante che esigono speciali condizioni ambientali. Sono escluse, in quanto considerate in piena aria, le coltivazioni sottoposte a copertura temporanea (campane, tunnels, ecc.) nonchè quelle praticate in costruzioni la cui copertura è limitata al tetto, senza l'esistenza di pareti esterne.

*Segni convenzionali.* — Nelle tavole della presente pubblicazione sono adoperati i seguenti segni convenzionali:

Linea (—) *a*) quando il fenomeno non esiste;

*b*) quando il fenomeno esiste e viene rilevato, ma i casi non si sono verificati.

Quattro puntini (. . .) quando il fenomeno esiste, ma i dati non si conoscono per qualsiasi ragione.

Due puntini (..) per i numeri che non raggiungono la metà della cifra dell'ordine minimo considerato.

*Arrotondamenti.* — I dati di produzione sono arrotondati e, pertanto, possono non coincidere col prodotto delle superfici per i rendimenti unitari.

*Dati provvisori e rettificati.* — I dati relativi ai periodi più recenti potranno essere suscettibili di rettifiche nelle successive edizioni. I dati contenuti in precedenti pubblicazioni che non concordano con quelli del presente volume si intendono rettificati.

*Fonti.* — Quando la fonte dei dati non è indicata si tratta di rilevazioni eseguite direttamente dall'Istituto Centrale di Statistica.



TAVOLE INTRODUTTIVE

DATI GENERALI PER IL 1979  
E  
CONFRONTI CON GLI ANNI PRECEDENTI





## TERRITORIO

### Tav. 1 — Superficie territoriale secondo l'utilizzazione

A — RIEPILOGO DELLE SUPERFICI PER FORMA DI UTILIZZAZIONE E GRUPPI DI COLTIVAZIONI

*Ettari*

| FORME DI UTILIZZAZIONE<br>E<br>GRUPPI DI COLTIVAZIONI | SUPERFICIE        |                   |                   | FORME DI UTILIZZAZIONE<br>E<br>GRUPPI DI COLTIVAZIONI | SUPERFICIE        |                   |                   |
|---|-------------------|-------------------|-------------------|---|-------------------|-------------------|-------------------|
|   | 1977              | 1978              | 1979              |   | 1977              | 1978              | 1979              |
| SUPERFICIE AGRARIA E FORESTALE . . . . .              | <b>27.019.347</b> | <b>27.004.844</b> | <b>26.992.409</b> | COLTIVAZIONI LEGNOSE AGRARIE . . . . .                | <b>2.959.480</b>  | <b>2.955.124</b>  | <b>2.953.885</b>  |
| SEMINATIVI . . . . .                                  | <b>9.297.757</b>  | <b>9.390.406</b>  | <b>9.397.012</b>  | Vite . . . . .  | 1.315.926         | 1.310.526         | 1.307.287         |
| Cereali . . . . .                                     | 4.296.785         | 4.839.265         | 4.862.883         | Olivo . . . . .                                       | 1.054.350         | 1.053.544         | 1.052.004         |
| Leguminose da granella . . . . .                      | 199.787           | 198.697           | 196.192           | Agrumi . . . . .                                      | 163.432           | 163.510           | 165.495           |
| Piante da tubero . . . . .                            | 152.347           | 140.899           | 138.259           | Fruttiferi . . . . .                                  | 414.706           | 416.439           | 418.459           |
| Piante orticole . . . . .                             | 402.379           | 413.433           | 421.846           | Altre coltivazioni legnose . . . . .                  | 11.066            | 11.105            | 10.640            |
| Piante industriali . . . . .                          | 355.113           | 354.457           | 377.639           | ORTI FAMILIARI (a) . . . . .                          | <b>60.861</b>     | <b>60.460</b>     | <b>62.209</b>     |
| Piante floricole . . . . .                            | 7.618             | 7.795             | 7.817             | VIVAI E SEMENZAI (b) . . . . .                        | <b>16.050</b>     | <b>15.776</b>     | <b>16.186</b>     |
| Coltivazioni foraggere temporanee . . . . .           | 2.885.091         | 2.804.317         | 2.817.645         | BOSCHI (c) . . . . .                                  | <b>6.325.768</b>  | <b>6.344.800</b>  | <b>6.346.210</b>  |
| Terreni a riposo . . . . .                            | 998.637           | 631.543           | 574.731           | ALTRI TERRENI (d) . . . . .                           | <b>3.193.816</b>  | <b>3.071.688</b>  | <b>3.066.835</b>  |
| COLTIVAZIONI FORAGGERE PERMANENTI . . . . .           | <b>5.165.615</b>  | <b>5.166.590</b>  | <b>5.150.072</b>  | SUPERF. IMPRODUTTIVA (e) . . . . .                    | <b>3.106.901</b>  | <b>3.121.452</b>  | <b>3.133.933</b>  |
|   |                   |                   |                   | SUPERF. TERRITORIALE . . . . .                        | <b>30.126.248</b> | <b>30.126.296</b> | <b>30.126.342</b> |

(a) Compresi quelli non facenti parte di aziende agricole. — (b) Comprese le viti di piante madri ed i barbatellai; esclusi i vivai forestali destinati al fabbisogno aziendale e quelli del Corpo Forestale dello Stato. — (c) Compresi i castagneti da frutto ed i pioppeti. — (d) Terreni abbandonati; terreni incolti o coltivati saltuariamente destinati ad aree fabbricabili; parchi e giardini ornamentali; aree di aziende agricole occupate da fabbricati, cortili, strade poderali; tare delle coltivazioni. — (e) Fabbricati, strade, terreni sterili, acque, ecc.

B — PER FORMA DI UTILIZZAZIONE E PER COLTIVAZIONE

*Ettari*

| FORME DI UTILIZZAZIONE<br>E<br>COLTIVAZIONI | COLTIVAZIONE PRINCIPALE |                  |                  | COLTIVAZIONE SECONDARIA |         |        |
|---|-------------------------|------------------|------------------|-------------------------|---------|--------|
|   | 1977                    | 1978             | 1979             | 1977                    | 1978    | 1979   |
| SEMINATIVI . . . . .                        | <b>9.297.757</b>        | <b>9.390.406</b> | <b>9.397.012</b> | —                       | —       | —      |
| CEREALI . . . . .                           | <b>4.296.785</b>        | <b>4.839.265</b> | <b>4.862.883</b> | —                       | —       | —      |
| Frumento-tenero . . . . .                   | 1.462.468               | 1.690.385        | 1.699.712        | 62.126                  | 109.408 | 91.101 |
| -duro . . . . .                             | 1.242.457               | 1.619.914        | 1.620.218        | 29.386                  | 52.303  | 41.314 |
| Segale . . . . .                            | 14.531                  | 14.417           | 14.892           | 401                     | 640     | 475    |
| Orzo . . . . .                              | 269.293                 | 266.545          | 281.102          | 20.318                  | 27.522  | 27.227 |
| Avena . . . . .                             | 211.348                 | 205.914          | 200.841          | 13.761                  | 21.917  | 21.257 |
| Riso . . . . .                              | 186.229                 | 190.648          | 179.529          | —                       | 500     | 3.940  |
| Granoturco-nostrano . . . . .               | 74.994                  | 69.375           | 65.343           | 26.928                  | 20.127  | 18.883 |
| -ibridi . . . . .                           | 825.892                 | 772.500          | 789.817          | 54.912                  | 65.981  | 62.509 |
| Sorgo da granella . . . . .                 | 8.912                   | 8.999            | 10.829           | 423                     | 531     | 418    |
| Altri cereali . . . . .                     | 661                     | 568              | 600              | 118                     | 55      | 15     |
| LEGUMINOSE DA GRANELLA . . . . .            | <b>199.787</b>          | <b>198.697</b>   | <b>196.192</b>   | —                       | —       | —      |
| Fava . . . . .                              | 142.139                 | 143.758          | 140.382          | 18.706                  | 34.008  | 23.193 |
| Fagiuolo . . . . .                          | 29.872                  | 29.888           | 31.325           | 32.534                  | 29.914  | 20.294 |
| Pisello . . . . .                           | 2.433                   | 2.323            | 2.951            | 1.222                   | 1.117   | 598    |
| Cece . . . . .                              | 12.291                  | 10.428           | 10.224           | 4.721                   | 4.588   | 4.142  |
| Lenticchia . . . . .                        | 1.926                   | 1.752            | 1.206            | 166                     | 101     | 499    |
| Lupino . . . . .                            | 3.581                   | 3.019            | 3.077            | 1.525                   | 1.509   | 1.466  |
| Veccia . . . . .                            | 7.498                   | 7.499            | 6.975            | 1.082                   | 1.057   | 1.187  |
| Altre leguminose . . . . .                  | 47                      | 30               | 52               | 12                      | 16      | 21     |
| PIANTE DA TUBERO . . . . .                  | <b>152.347</b>          | <b>140.899</b>   | <b>138.259</b>   | —                       | —       | —      |
| Patata-primaticcia . . . . .                | 13.003                  | 13.520           | 16.075           | 13.805                  | 13.802  | 14.604 |
| -comune . . . . .                           | 138.236                 | 126.419          | 121.263          | 20.363                  | 18.701  | 16.828 |
| Patata dolce o batata . . . . .             | 1.108                   | 960              | 921              | 54                      | 44      | 84     |

## Segue Tav. 1 — Superficie territoriale secondo l'utilizzazione

## Segue B — PER FORMA DI UTILIZZAZIONE E PER COLTIVAZIONE

Ettari

| FORME DI UTILIZZAZIONE<br>E<br>COLTIVAZIONI  | COLTIVAZIONE PRINCIPALE |                |                | COLTIVAZIONE SECONDARIA |        |        |
|--|-------------------------|----------------|----------------|-------------------------|--------|--------|
|  | 1977                    | 1978           | 1979           | 1977                    | 1978   | 1979   |
| PIANTE ORTICOLE . . . . .  | <b>402.379</b>          | <b>413.433</b> | <b>421.846</b> | —                       | —      | —      |
| — in piena aria . . . . .  | 392.778                 | 401.955        | 408.580        | —                       | —      | —      |
| Fava fresca . . . . .  | 14.493                  | 15.209         | 15.099         | 4.118                   | 4.682  | 4.374  |
| Fagiuolo fresco . . . . .  | 22.150                  | 22.181         | 21.572         | 16.490                  | 16.641 | 16.599 |
| Pisello fresco . . . . .   | 29.042                  | 28.370         | 27.362         | 12.113                  | 11.822 | 11.462 |
| Aglione . . . . .  | 4.586                   | 4.575          | 4.372          | 1.058                   | 1.150  | 1.400  |
| Barbabietola da orto . . . . .   | 925                     | 1.036          | 1.049          | 898                     | 694    | 590    |
| Carota . . . . .   | 5.697                   | 7.167          | 6.656          | 1.876                   | 1.149  | 1.195  |
| Cipolla . . . . .  | 18.345                  | 18.331         | 16.829         | 3.749                   | 3.761  | 3.928  |
| Porro . . . . .  | 578                     | 748            | 716            | 346                     | 403    | 460    |
| Rapa . . . . .   | 1.168                   | 1.281          | 1.109          | 2.508                   | 2.503  | 2.359  |
| Ravanello . . . . .  | 190                     | 237            | 282            | 463                     | 390    | 341    |
| Asparago . . . . .   | 5.458                   | 5.154          | 4.896          | 84                      | 262    | 345    |
| Bietola . . . . .  | 1.681                   | 1.938          | 1.970          | 1.971                   | 1.912  | 1.918  |
| Broccoletto di rapa . . . . .  | 3.769                   | 4.097          | 4.280          | 5.313                   | 5.322  | 4.086  |
| Carciofo . . . . .   | 49.983                  | 50.676         | 47.542         | 1.755                   | 1.683  | 3.612  |
| Cardo . . . . .  | 796                     | 808            | 740            | 234                     | 226    | 396    |
| Cavolo cappuccio . . . . .   | 4.079                   | 4.038          | 3.812          | 3.826                   | 3.741  | 3.274  |
| Cavolo verza . . . . .   | 3.828                   | 3.786          | 3.531          | 5.451                   | 5.181  | 5.559  |
| Cavolo di Bruxelles . . . . .  | 84                      | 79             | 141            | 110                     | 96     | 106    |
| Altri cavoli . . . . .   | 1.464                   | 1.384          | 1.405          | 731                     | 762    | 729    |
| Cavolfiore . . . . .   | 16.467                  | 16.283         | 16.382         | 12.607                  | 12.138 | 11.020 |
| Finocchio . . . . .  | 7.399                   | 7.587          | 7.652          | 8.877                   | 8.909  | 8.780  |
| Indivia . . . . .  | 4.561                   | 4.973          | 5.079          | 7.786                   | 8.036  | 8.186  |
| Lattuga . . . . .  | 7.652                   | 7.877          | 8.113          | 10.414                  | 10.853 | 11.046 |
| Radicchio o cicoria . . . . .  | 6.191                   | 5.673          | 6.257          | 7.222                   | 7.954  | 7.524  |
| Prezzemolo . . . . .   | 350                     | 329            | 287            | 424                     | 468    | 509    |
| Sedano . . . . .   | 3.072                   | 3.129          | 3.113          | 1.697                   | 1.514  | 1.389  |
| Spinacio . . . . .   | 3.917                   | 3.861          | 3.636          | 4.810                   | 5.073  | 4.795  |
| Cetriolo da mensa . . . . .  | 1.993                   | 1.949          | 1.948          | 922                     | 958    | 951    |
| Cetriolini per sottaceti . . . . .   | 1.257                   | 1.490          | 1.773          | 549                     | 420    | 361    |
| Cocomero o anguria . . . . .   | 22.307                  | 22.194         | 23.421         | 1.225                   | 1.749  | 1.728  |
| Fragola . . . . .  | 8.919                   | 10.208         | 10.751         | 483                     | 328    | 609    |
| Melanzana . . . . .  | 9.192                   | 8.734          | 8.854          | 3.262                   | 3.527  | 3.500  |
| Peperone . . . . .   | 14.715                  | 15.014         | 13.930         | 3.235                   | 2.600  | 3.459  |
| Pomodoro . . . . .   | 90.065                  | 95.028         | 107.857        | 13.695                  | 13.035 | 18.775 |
| Popone o melone . . . . .  | 11.246                  | 11.506         | 11.668         | 1.099                   | 997    | 1.220  |
| Zucchine e zucca . . . . .   | 8.884                   | 8.808          | 8.883          | 3.356                   | 3.424  | 3.760  |
| Altre orticole . . . . .   | 181                     | 201            | 196            | 548                     | 700    | 461    |
| Superfici per produzione di sementi<br>orticole . . . . .  | 6.094                   | 6.016          | 5.417          | 551                     | 724    | 593    |
| — in serra . . . . .   | 9.601                   | 11.478         | 13.266         | 1.756                   | 2.474  | 1.108  |
| PIANTE INDUSTRIALI . . . . .   | <b>355.113</b>          | <b>354.457</b> | <b>377.639</b> | —                       | —      | —      |
| Barbabietola da zucchero . . . . .   | 253.775                 | 264.685        | 284.351        | 511                     | 700    | 969    |
| Tabacco . . . . .  | 48.546                  | 53.326         | 56.906         | 10.244                  | 4.785  | 3.089  |
| Canapa . . . . .   | 182                     | 220            | 67             | 55                      | 30     | 13     |
| Lino . . . . .   | 10.201                  | 2.603          | 1.704          | 31                      | 5      | 41     |
| Cotone . . . . .   | 3.630                   | 2.939          | 2.209          | 33                      | 3      | 1      |
| Arachide . . . . .   | 336                     | 488            | 402            | 563                     | 453    | 363    |
| Colza . . . . .  | 405                     | 486            | 270            | 53                      | 70     | 109    |
| Girasole . . . . .   | 31.013                  | 23.082         | 25.434         | 7                       | 28     | 395    |
| Ravizzone . . . . .  | 30                      | 59             | 12             | 24                      | 10     | 5      |
| Senape . . . . .   | 150                     | 121            | 168            | —                       | —      | —      |
| Sesamo . . . . .   | 48                      | 28             | 52             | 345                     | 320    | 305    |
| Soia . . . . .   | 15                      | 12             | 71             | 20                      | —      | —      |
| Altre industriali . . . . .  | 2.273                   | 1.858          | 1.859          | 145                     | 30     | 115    |
| Superfici per produzione di sementi<br>industriali (barbabietola da zucche-<br>ro e tabacco) . . . . . | 4.509                   | 4.550          | 4.134          | —                       | —      | —      |
| PIANTE FLORICOLE . . . . .   | <b>7.618</b>            | <b>7.795</b>   | <b>7.817</b>   | —                       | —      | —      |
| — in piena aria . . . . .  | 5.076                   | 5.044          | 4.935          | 758                     | 750    | 759    |
| — in serra . . . . .   | 2.542                   | 2.751          | 2.882          | 89                      | 92     | 88     |

## Segue Tav. 1 — Superficie territoriale secondo l'utilizzazione

## Segue B — PER FORMA DI UTILIZZAZIONE E PER COLTIVAZIONE

Ettari

| FORME DI UTILIZZAZIONE<br>E<br>COLTIVAZIONI                                 | COLTIVAZIONE PRINCIPALE |                  |                  | COLTIVAZIONE SECONDARIA |                  |                  |
|---|-------------------------|------------------|------------------|-------------------------|------------------|------------------|
|   | 1977                    | 1978             | 1979             | 1977                    | 1978             | 1979             |
| COLTIVAZIONI FORAGGERE TEMPORANEE . . .                                     | <b>2.885.091</b>        | <b>2.804.317</b> | <b>2.817.645</b> | —                       | —                | —                |
| Prati artificiali monofiti . . . . .  | 1.781.810               | 1.687.259        | 1.684.902        | 416.189                 | 401.054          | 409.013          |
| Prati artificiali, polifiti e naturali . . .                                | 311.761                 | 301.548          | 271.366          | 110.559                 | 114.107          | 107.498          |
| Erbai-monofiti . . . . .  | 440.039                 | 450.763          | 485.499          | 413.996                 | 434.619          | 407.480          |
| -polifiti . . . . .   | 329.606                 | 343.988          | 352.641          | 313.508                 | 313.612          | 300.847          |
| Superfici di prati ed erbai monofiti<br>per produzione di sementi . . . . . | 21.875                  | 20.759           | 23.237           | 36.062                  | 39.794           | 35.404           |
| TERRENI A RIPOSO . . . . .  | <b>998.637</b>          | <b>631.543</b>   | <b>574.731</b>   | —                       | —                | —                |
| COLTIVAZIONI FORAGGERE PER-<br>MANENTI . . . . .                            | <b>5.165.615</b>        | <b>5.166.590</b> | <b>5.150.072</b> | —                       | —                | —                |
| Prati-asciutti . . . . .  | 823.506                 | 831.189          | 833.056          | 32.122                  | 22.958           | 14.146           |
| -irrigui . . . . .  | 305.527                 | 306.013          | 301.516          | 4.667                   | 1.558            | 1.490            |
| Pascoli . . . . .   | 4.036.582               | 4.029.388        | 4.015.500        | 25.697                  | 26.457           | 51.472           |
| COLTIVAZIONI LEGNOSE AGRARIE  | <b>2.959.480</b>        | <b>2.955.124</b> | <b>2.953.885</b> | —                       | —                | —                |
| VITE . . . . .  | <b>1.315.923</b>        | <b>1.310.526</b> | <b>1.307.287</b> | —                       | —                | —                |
| — per uva da tavola . . . . .   | 79.398                  | 78.372           | 80.574           | 2.321                   | 2.182            | 2.057            |
| — per uva da vino . . . . .   | 1.236.528               | 1.232.154        | 1.226.713        | 524.955                 | 499.215          | 470.659          |
| OLIVO . . . . .   | <b>1.054.350</b>        | <b>1.053.544</b> | <b>1.052.004</b> | <b>1.106.760</b>        | <b>1.102.032</b> | <b>1.094.636</b> |
| AGRUMI . . . . .  | <b>163.432</b>          | <b>163.510</b>   | <b>165.495</b>   | —                       | —                | —                |
| Arancio . . . . .   | 1011.342                | 101.375          | 101.877          | 17.943                  | 17.606           | 17.000           |
| Mandarino . . . . .   | 14.750                  | 14.751           | 14.910           | 13.073                  | 12.916           | 12.996           |
| Clementine . . . . .  | 8.060                   | 8.464            | 9.284            | 1.555                   | 1.578            | 1.744            |
| Limone . . . . .  | 34.970                  | 34.654           | 35.151           | 10.414                  | 10.756           | 10.155           |
| Bergamotto . . . . .  | 3.892                   | 3.861            | 3.835            | —                       | —                | —                |
| Cedro . . . . .   | 184                     | 164              | 194              | 42                      | 42               | 7                |
| Pompelmo . . . . .  | 234                     | 241              | 244              | 12                      | 12               | 11               |
| Altri agrumi . . . . .  | —                       | —                | —                | —                       | —                | —                |
| FRUTTIFERI . . . . .  | <b>414.706</b>          | <b>416.439</b>   | <b>418.459</b>   | —                       | —                | —                |
| Albicocco . . . . .   | 9.662                   | 9.641            | 9.680            | 23.448                  | 22.999           | 22.441           |
| Ciliegio . . . . .  | 5.650                   | 5.665            | 5.665            | 103.318                 | 102.187          | 101.033          |
| Pesco . . . . .   | 85.641                  | 88.795           | 90.598           | 56.293                  | 53.387           | 50.393           |
| Susino . . . . .  | 7.883                   | 8.039            | 8.310            | 30.059                  | 26.976           | 25.044           |
| Melo . . . . .  | 67.508                  | 69.232           | 70.792           | 74.213                  | 70.792           | 67.835           |
| Pero . . . . .  | 49.136                  | 48.499           | 47.678           | 93.192                  | 90.667           | 87.748           |
| Cotogno . . . . .   | 11                      | 11               | 10               | —                       | 484              | 405              |
| Melograno . . . . .   | —                       | —                | —                | —                       | 289              | 200              |
| Loto . . . . .  | 1.321                   | 1.387            | 1.513            | 11.126                  | 10.819           | 10.518           |
| Fico . . . . .  | 2.378                   | 2.251            | 2.199            | 50.723                  | 48.695           | 47.476           |
| Mandorlo . . . . .  | 115.042                 | 112.407          | 109.048          | 306.452                 | 293.164          | 276.207          |
| Nocciolo . . . . .  | 60.792                  | 60.744           | 62.147           | 14.943                  | 14.849           | 14.789           |
| Noce . . . . .  | 1.329                   | 1.343            | 1.353            | 56.406                  | 55.923           | 55.566           |
| Altri fruttiferi . . . . .  | .8353                   | 8.425            | 9.466            | 74.676                  | 74.113           | 72.383           |
| ALTRE COLTIVAZIONI LEGNOSE . . . . .  | <b>11.066</b>           | <b>11.105</b>    | <b>10.640</b>    | —                       | —                | —                |
| Carrubo . . . . .   | 5.487                   | 5.447            | 5.434            | 62.072                  | 61.435           | 59.080           |
| Gelso . . . . .   | 296                     | 421              | 418              | 24.494                  | 21.395           | 20.140           |
| Canneti . . . . .   | 5.243                   | 5.087            | 4.788            | —                       | —                | —                |
| Salice da vimini . . . . .  | 40                      | 150              | —                | —                       | —                | —                |

Tav. 2 — Coltivazioni erbacee (a)

A — CEREALI-LEGUMINOSE DA GRANELLA-PIANTE DA TUBERO-PIANTE ORTICOLE-PIANTE INDUSTRIALI

Superficie in ettari; produzione in quintali

| COLTIVAZIONI                             | 1978       |            |            |            | 1979       |            |            |            |
|--|------------|------------|------------|------------|------------|------------|------------|------------|
|  | Superficie | Produzione |            |            | Superficie | Produzione |            |            |
|  |            | per ha     | Totale     | Raccolta   |            | per ha     | Totale     | Raccolta   |
| CEREALI                                  |            |            |            |            |            |            |            |            |
| Frumento . . . . .                       | 3.472.010  | 26,9       | 93.327.000 | 91.905.000 | 3.452.345  | 26,4       | 91.303.000 | 89.803.000 |
| <i>tenero</i> . . . . .                  | 1.799.793  | 32,1       | 57.850.000 | 57.181.000 | 1.790.813  | 31,7       | 56.750.000 | 55.984.000 |
| <i>duro</i> . . . . .                    | 1.672.217  | 21,2       | 35.477.000 | 34.724.000 | 1.661.532  | 20,8       | 34.553.000 | 33.819.000 |
| <i>autunnale</i> . . . . .               | 3.430.285  | 27,0       | 92.627.000 | 91.215.000 | 3.414.825  | 26,5       | 90.582.000 | 89.087.000 |
| <i>marzuolo</i> . . . . .                | 41.725     | 16,8       | 700.000    | 690.000    | 37.520     | 19,2       | 721.000    | 716.000    |
| Segale . . . . .                         | 15.057     | 23,9       | 360.000    | 355.000    | 15.367     | 24,3       | 374.000    | 370.000    |
| Orzo . . . . .                           | 294.067    | 28,2       | 8.273.000  | 8.186.000  | 308.329    | 26,7       | 8.229.000  | 8.134.000  |
| Avena . . . . .                          | 227.831    | 20,6       | 4.683.000  | 4.610.000  | 222.098    | 19,7       | 4.383.000  | 4.318.000  |
| Riso . . . . .                           | 191.148    | 50,1       | 9.707.000  | 9.472.000  | 183.469    | 61,4       | 11.268.000 | 11.072.000 |
| Granoturco . . . . .                     | 927.983    | 67,0       | 62.213.000 | 61.620.000 | 84.226     | 66,8       | 62.606.000 | 61.974.000 |
| <i>nostrano</i> . . . . .                | 89.502     | 17,7       | 1.581.000  | 1.575.000  | 936.552    | 19,1       | 1.607.000  | 1.602.000  |
| <i>ibridi</i> . . . . .                  | 838.481    | 72,3       | 60.632.000 | 60.045.000 | 852.326    | 71,6       | 60.999.000 | 60.372.000 |
| Sorgo da granella . . . . .              | 9.530      | 50,7       | 483.000    | 471.000    | 11.247     | 48,2       | 542.000    | 530.000    |
| Altri cereali . . . . .                  | 623        | —          | 15.000     | 14.000     | 615        | —          | 14.000     | 14.000     |
| LEGUMINOSE DA GRANELLA                   |            |            |            |            |            |            |            |            |
| Fava . . . . .                           | 177.766    | 13,2       | 2.343.000  | 2.318.000  | 163.575    | 12,5       | 2.045.000  | 2.011.000  |
| Fagiuolo . . . . .                       | 59.802     | 15,7       | 937.000    | 927.000    | 51.619     | 16,5       | 851.000    | 842.000    |
| Pisello . . . . .                        | 3.440      | 13,4       | 46.000     | 45.000     | 3.549      | 16,1       | 57.000     | 56.000     |
| Cece . . . . .                           | 15.016     | 11,1       | 167.000    | 166.000    | 14.366     | 11,6       | 166.000    | 165.000    |
| Lenticchia . . . . .                     | 1.853      | 8,6        | 16.000     | 16.000     | 1.705      | 8,8        | 15.000     | 15.000     |
| Lupino . . . . .                         | 4.528      | 13,5       | 61.000     | 61.000     | 4.543      | 17,0       | 77.000     | 76.000     |
| Veccia . . . . .                         | 8.556      | 9,9        | 85.000     | 84.000     | 8.162      | 9,9        | 81.000     | 80.000     |
| PIANTE DA TUBERO                         |            |            |            |            |            |            |            |            |
| Patata . . . . .                         | 172.442    | 164,9      | 28.431.000 | 28.011.000 | 168.770    | 178,5      | 30.124.000 | 29.498.000 |
| <i>primaticcia</i> . . . . .             | 27.322     | 148,5      | 4.058.000  | 4.018.000  | 30.679     | 175,9      | 5.396.000  | 5.087.000  |
| <i>comune</i> . . . . .                  | 145.120    | 168,0      | 24.373.000 | 23.993.000 | 138.091    | 179,1      | 24.728.000 | 24.411.000 |
| Patata dolce (Batata) . . . . .          | 1.004      | 209,5      | 210.000    | 207.000    | 1.005      | 204,0      | 205.000    | 201.000    |
| PIANTE ORTICOLE IN PIENA ARIA            |            |            |            |            |            |            |            |            |
| Fava fresca . . . . .                    | 19.891     | 65,8       | 1.308.000  | 1.297.000  | 19.473     | 64,9       | 1.264.000  | 1.248.000  |
| Fagiuolo fresco . . . . .                | 38.822     | 79,5       | 3.087.000  | 3.043.000  | 38.171     | 78,5       | 2.998.000  | 2.954.000  |
| <i>di cui fagiolini</i> . . . . .        | ....       | ....       | ....       | 1.760.000  | ....       | ....       | ....       | 2.018.000  |
| Pisello fresco . . . . .                 | 40.192     | 66,2       | 2.660.000  | 2.608.000  | 38.824     | 64,9       | 2.518.000  | 2.462.000  |
| Aglione . . . . .                        | 5.725      | 94,8       | 543.000    | 534.000    | 5.772      | 96,5       | 557.000    | 551.000    |
| <i>di cui aglio freschi</i> . . . . .    | ....       | ....       | ....       | 24.000     | ....       | ....       | ....       | 32.000     |
| Barbabietola da orto . . . . .           | 1.730      | 214,1      | 370.000    | 364.000    | 1.639      | 216,0      | 354.000    | 345.000    |
| Carota . . . . .                         | 8.316      | 347,4      | 2.889.000  | 2.650.000  | 7.851      | 334,6      | 2.627.000  | 2.356.000  |
| Cipolla . . . . .                        | 22.092     | 243,7      | 5.384.000  | 5.201.000  | 20.757     | 238,0      | 4.940.000  | 4.883.000  |
| <i>di cui: cipolle fresche</i> . . . . . | ....       | ....       | ....       | 416.000    | ....       | ....       | ....       | 452.000    |
| <i>cipolline per sottaceto</i> . . . . . | ....       | ....       | ....       | 206.000    | ....       | ....       | ....       | 238.000    |
| Porro . . . . .                          | 1.151      | 269,4      | 310.000    | 303.000    | 1.176      | 265,3      | 312.000    | 308.000    |
| Rapa . . . . .                           | 3.784      | 189,2      | 716.000    | 679.000    | 3.468      | 168,1      | 583.000    | 525.000    |
| Ravanello . . . . .                      | 627        | 205,2      | 129.000    | 124.000    | 623        | 205,5      | 128.000    | 125.000    |
| Asparago (b) . . . . .                   | 5.416      | 61,9       | 306.000    | 301.000    | 5.241      | 61,9       | 294.000    | 291.000    |
| Bietola . . . . .                        | 3.850      | 215,8      | 831.000    | 789.000    | 3.888      | 261,8      | 1.018.000  | 972.000    |
| Broccoletto di rapa . . . . .            | 9.419      | 155,3      | 1.463.000  | 1.245.000  | 8.366      | 167,2      | 1.399.000  | 1.127.000  |
| Carciofo (b) . . . . .                   | 52.359     | 126,8      | 6.512.000  | 6.140.000  | 51.154     | 98,3       | 4.900.000  | 4.223.000  |
| Cardo . . . . .                          | 1.034      | 206,5      | 214.000    | 210.000    | 1.136      | 213,0      | 242.000    | 231.000    |

(a) Escluse le piante floricole per le quali vedi Tav. 3. — (b) La superficie comprende anche i nuovi impianti che non hanno dato produzione; la produzione unitaria fa riferimento alla sola superficie in produzione.

Segue Tav. 2 — Coltivazioni erbacee (a)

Segue A — CEREALI-LEGUMINOSE DA GRANELLA-PIANTE DA TUBERO-PIANTE ORTICOLE-PIANTE INDUSTRIALI

Superficie in ettari; produzione in quintali

| COLTIVAZIONI | 1978       |            |        |          | 1979       |            |        |          |
|--------------|------------|------------|--------|----------|------------|------------|--------|----------|
|              | Superficie | Produzione |        |          | Superficie | Produzione |        |          |
|              |            | per ha     | Totale | Raccolta |            | per ha     | Totale | Raccolta |

Segue PIANTE ORTICOLE IN PIENA ARIA

|                          |         |       |            |            |         |       |            |            |
|--------------------------|---------|-------|------------|------------|---------|-------|------------|------------|
| Cavolo cappuccio         | 7.779   | 224,5 | 1.747.000  | 1.659.000  | 7.086   | 231,9 | 1.643.000  | 1.566.000  |
| Cavolo verza             | 8.967   | 253,8 | 2.276.000  | 2.194.000  | 9.090   | 253,8 | 2.307.000  | 2.229.000  |
| Cavolo di Bruxelles      | 175     | 156,7 | 27.000     | 27.000     | 247     | 170,0 | 42.000     | 40.000     |
| Altri cavoli             | 2.146   | 184,0 | 394.000    | 385.000    | 2.134   | 177,7 | 379.000    | 371.000    |
| Cavolfiore               | 28.421  | 184,5 | 5.244.000  | 4.701.000  | 27.402  | 196,0 | 5.370.000  | 4.853.000  |
| Finocchio                | 16.496  | 208,2 | 3.436.000  | 2.939.000  | 16.432  | 209,7 | 3.445.000  | 3.106.000  |
| Indivia                  | 13.009  | 201,3 | 2.620.000  | 2.495.000  | 13.265  | 204,8 | 2.717.000  | 2.575.000  |
| Lattuga                  | 18.730  | 196,0 | 3.670.000  | 3.522.000  | 19.159  | 199,9 | 3.830.000  | 3.603.000  |
| Radichio o cicoria       | 13.627  | 150,6 | 2.053.000  | 1.953.000  | 13.781  | 151,6 | 2.089.000  | 1.986.000  |
| Prezzemolo               | 797     | 229,6 | 183.000    | 177.000    | 796     | 231,2 | 184.000    | 171.000    |
| Sedano                   | 4.643   | 284,7 | 1.322.000  | 1.284.000  | 4.502   | 291,4 | 1.312.000  | 1.294.000  |
| Spinacio                 | 8.934   | 130,6 | 1.167.000  | 1.073.000  | 8.431   | 137,5 | 1.159.000  | 1.002.000  |
| Cetriolo da mensa        | 2.907   | 228,2 | 663.000    | 647.000    | 2.899   | 228,0 | 661.000    | 643.000    |
| Cetriolini per sottaceto | 1.910   | 156,9 | 300.000    | 295.000    | 2.134   | 158,9 | 339.000    | 321.000    |
| Cocomero o anguria       | 23.943  | 315,7 | 7.559.000  | 7.202.000  | 25.149  | 331,5 | 8.336.000  | 7.382.000  |
| Fragola (b)              | 10.536  | 139,0 | 1.445.000  | 1.381.000  | 11.360  | 148,8 | 1.640.000  | 1.482.000  |
| Melanzana                | 12.261  | 244,7 | 3.000.000  | 2.945.000  | 12.354  | 243,0 | 3.002.000  | 2.947.000  |
| Peperone                 | 17.614  | 218,2 | 3.844.000  | 3.752.000  | 17.389  | 224,9 | 3.909.000  | 3.822.000  |
| Pomodoro                 | 108.063 | 319,0 | 34.469.000 | 33.372.000 | 126.632 | 379,2 | 48.018.000 | 46.020.000 |
| Popone o melone          | 12.503  | 231,6 | 2.895.000  | 2.809.000  | 12.888  | 232,7 | 2.999.000  | 2.884.000  |
| Zucchine o zucca         | 12.232  | 236,2 | 2.889.000  | 2.821.000  | 12.643  | 237,0 | 2.996.000  | 2.883.000  |
| di cui: zucca            | —       | —     | —          | 270.000    | —       | —     | —          | 272.000    |
| Funghi coltivati (c)     | —       | —     | 346.000    | 346.000    | —       | —     | 364.000    | 364.000    |
| Orti familiari           | 60.460  | —     | 16.130.000 | 16.130.000 | 62.209  | —     | 17.314.000 | 17.314.000 |

PIANTE ORTICOLE IN SERRA

|                            |       |       |           |           |       |       |           |           |
|----------------------------|-------|-------|-----------|-----------|-------|-------|-----------|-----------|
| Fagiolo fresco (fagiolini) | 351   | 191,0 | 67.200    | 66.500    | 341   | 213,6 | 72.900    | 72.200    |
| Pisello fresco             | 4     | 260,7 | 1.100     | 1.100     | 5     | 269,2 | 1.400     | 1.400     |
| Barbabietola da orto       | 7     | 373,8 | 2.800     | 2.800     | 8     | 367,5 | 2.800     | 2.700     |
| Carota                     | 20    | 318,6 | 6.500     | 6.200     | 19    | 322,8 | 6.100     | 5.700     |
| Ravanello                  | 38    | 278,9 | 10.700    | 9.900     | 49    | 288,1 | 14.200    | 12.400    |
| Asparago                   | 235   | 75,4  | 17.700    | 17.600    | 91    | 80,1  | 7.300     | 7.200     |
| Basilico                   | 46    | 355,2 | 16.400    | 16.000    | 47    | 343,9 | 16.300    | 15.900    |
| Bietola                    | 123   | 412,1 | 50.600    | 49.300    | 132   | 422,4 | 55.800    | 53.700    |
| Finocchio                  | 4     | 666,7 | 2.800     | 2.800     | 4     | 333,3 | 1.200     | 1.200     |
| Indivia                    | 17    | 271,4 | 4.700     | 4.600     | 22    | 259,6 | 5.600     | 5.200     |
| Lattuga                    | 263   | 270,6 | 71.200    | 68.200    | 263   | 251,3 | 66.000    | 62.400    |
| Radichio                   | 31    | 292,9 | 9.000     | 8.600     | 35    | 314,0 | 11.000    | 10.300    |
| Prezzemolo                 | 31    | 270,7 | 8.300     | 8.100     | 23    | 252,7 | 5.900     | 5.700     |
| Sedano                     | 119   | 899,1 | 106.800   | 104.100   | 131   | 882,6 | 115.600   | 109.700   |
| Spinacio                   | 23    | 249,9 | 5.700     | 5.400     | 23    | 283,9 | 6.400     | 6.000     |
| Valeriana                  | 27    | 243,8 | 6.600     | 6.400     | 28    | 245,4 | 7.000     | 6.800     |
| Cetriolo da mensa          | 304   | 588,4 | 178.900   | 169.000   | 362   | 569,1 | 206.300   | 195.900   |
| Cocomero o anguria         | 1     | 722,9 | 600       | 600       | 10    | 436,1 | 4.300     | 4.200     |
| Fragola                    | 3.190 | 185,9 | 593.000   | 559.100   | 3.688 | 167,2 | 616.400   | 564.200   |
| Melanzana                  | 681   | 439,7 | 299.400   | 285.200   | 772   | 426,4 | 329.100   | 324.000   |
| Peperone                   | 2.179 | 409,5 | 892.400   | 874.800   | 2.409 | 374,0 | 901.000   | 890.300   |
| Pomodoro                   | 4.919 | 759,5 | 3.736.200 | 3.490.400 | 4.366 | 657,9 | 2.872.300 | 2.645.000 |
| Popone o melone            | 314   | 385,6 | 121.100   | 112.600   | 354   | 392,9 | 139.000   | 130.200   |
| Zucchine                   | 984   | 404,4 | 398.000   | 386.900   | 1.146 | 416,3 | 477.000   | 463.100   |
| Altre                      | 41    | 300,7 | 12.400    | 11.800    | 46    | 315,5 | 14.600    | 14.000    |

PIANTE INDUSTRIALI

|                            |         |       |             |             |         |       |             |             |        |
|----------------------------|---------|-------|-------------|-------------|---------|-------|-------------|-------------|--------|
| Barbabietola da zucchero   | 265.385 | 434,0 | 115.208.000 | 113.291.000 | 285.320 | 472,0 | 134.646.000 | 132.364.000 |        |
| Tabacco (d)                | 58.111  | 18,9  | —           | 1.096.585   | 59.995  | 22,8  | —           | 1.365.710   |        |
| Canapa - steli secchi      | 250     | 72,8  | 18.200      | 18.200      | 80      | 97,5  | 7.800       | 7.800       |        |
| - taglio prodotto          |         | —     | —           | —           |         | —     | —           | —           | 200    |
| - seme                     |         | 0,9   | 230         | 230         |         | 0,5   | 40          | 40          | 40     |
| Lino - steli secchi        | 2.608   | 9,5   | 23.700      | 6.700       | 1.745   | 7,9   | 13.800      | 3.700       |        |
| - taglio prodotto          |         | —     | —           | —           |         | —     | —           | —           | —      |
| - seme                     |         | 7,3   | 18.900      | 18.900      |         | 6,5   | 11.400      | 11.300      | 11.300 |
| Cotone - bioccoli          | 2.942   | 3,7   | 11.000      | 10.600      | 2.210   | 4,7   | 10.300      | 9.900       |        |
| - di cui: - fibra prodotta | —       | —     | —           | 4.400       | —       | —     | —           | 3.900       |        |
| - seme                     | —       | —     | —           | 6.200       | —       | —     | —           | 6.000       |        |
| Arachide                   | 941     | 26,7  | 25.100      | 24.600      | 765     | 28,1  | 21.500      | 21.000      |        |
| Colza                      | 556     | 18,3  | 10.200      | 10.100      | 317     | 20,5  | 6.500       | 6.500       |        |
| Girasole                   | 23.110  | 18,1  | 419.000     | 410.000     | 25.829  | 21,8  | 564.000     | 553.000     |        |
| Ravizzone                  | 69      | 16,9  | 1.200       | 1.200       | 17      | 17,6  | 300         | 300         |        |
| Senape                     | 121     | 11,6  | 1.400       | 1.400       | 168     | 11,3  | 1.900       | 1.900       |        |
| Sesamo                     | 348     | 7,4   | 2.600       | 2.500       | 357     | 7,6   | 2.700       | 2.600       |        |
| Soia                       | 12      | 26,5  | 300         | 300         | 71      | 26,8  | 1.900       | 1.900       |        |

(a) (b) Cfr. le corrispondenti note a pagina precedente. — (c) Superficie relativa ai letti di coltura costituiti nell'annata agraria. — (d) Dati forniti dall'Azienda di stato per interventi nel mercato agricolo (A.I.M.A.); produzione allo stato secco, sciolta.

## Segue Tav. 2 — Coltivazioni erbacee (a)

## B — FORAGGERE PER PRODUZIONE DI FORAGGIO

Superficie in ettari, produzione in migliaia di quintali di foraggio verde

| COLTIVAZIONI                              | SUPERFICIE    |                            |           | PRODUZIONE              |                                 |              | UNITÀ<br>FORAGGERE<br>(U.F.)<br><i>Migliaia</i> |
|---|---------------|----------------------------|-----------|-------------------------|---------------------------------|--------------|---|
|   | totale<br>(b) | di cui utilizzata mediante |           | sfalciata<br>o raccolta | utilizzata<br>con il<br>pascolo | in complesso |   |
|   |               | sfalci<br>o raccolta       | pascolo   |                         |                                 |              |   |
| TEMPORANEE . . . . .                      | 4.046.950     | 3.745.071                  | 181.755   | 1.116.659               | 28.777                          | 1.145.436    | 17.504.212                                      |
| PRATI AVVICENDATI . . . . .               | 2.503.968     | 2.289.706                  | 98.748    | 656.029                 | 15.310                          | 671.339      | 9.298.018                                       |
| Monofiti . . . . .                        | 2.088.313     | 1.957.677                  | 40.881    | 564.593                 | 3.943                           | 568.536      | 7.550.372                                       |
| Erba medica . . . . .                     | 1.334.474     | 1.285.659                  | 20.054    | 391.124                 | 2.446                           | 393.570      | 5.309.498                                       |
| Lupinella . . . . .                       | 96.124        | 86.909                     | 4.200     | 12.699                  | 288                             | 12.987       | 181.863   |
| Sulla . . . . .                           | 196.606       | 180.304                    | 8.387     | 38.682                  | 614                             | 39.296       | 578.202   |
| Trifoglio pratense . . . . .              | 206.283       | 204.970                    | 140       | 87.263                  | 14                              | 87.277       | 1.090.972                                       |
| Trifoglio repens L. . . . .               | —             | —                          | —         | —                       | —                               | —            | —   |
| Trifoglio ibrido . . . . .                | 11.674        | 10.719                     | 560       | 1.779                   | 62                              | 1.841        | 22.997  |
| Altre specie . . . . .                    | 243.152       | 189.116                    | 7.540     | 33.046                  | 519                             | 33.565       | 366.840   |
| Polifiti (c) . . . . .                    | 415.655       | 332.029                    | 57.867    | 91.436                  | 11.367                          | 102.803      | 1.747.646                                       |
| ERBAI . . . . .                           | 1.542.982     | 1.455.365                  | 83.007    | 460.630                 | 13.437                          | 474.097      | 8.206.194                                       |
| Monofiti . . . . .                        | 885.382       | 848.079                    | 36.903    | 312.526                 | 5.984                           | 318.510      | 6.120.590                                       |
| Avena . . . . .                           | 49.315        | 42.326                     | 6.979     | 9.056                   | 894                             | 9.950        | 119.400   |
| Frumento . . . . .                        | 3.650         | 3.585                      | 60        | 778                     | 10                              | 788          | 9.847   |
| Granoturco in erba . . . . .              | 95.869        | 95.824                     | —         | 36.544                  | —                               | 36.544       | 420.317   |
| Granoturco a maturazione cerosa . . . . . | 331.047       | 331.042                    | —         | 168.018                 | —                               | 168.018      | 4.200.560                                       |
| Orzo in erba . . . . .                    | 31.433        | 25.884                     | 5.549     | 6.722                   | 594                             | 7.316        | 120.712   |
| Orzo a maturazione cerosa . . . . .       | 11.939        | 11.939                     | —         | 2.702                   | —                               | 2.702        | 60.518  |
| Sorgo . . . . .                           | 32.109        | 31.944                     | 85        | 13.363                  | 32                              | 13.395       | 221.009   |
| Fava . . . . .                            | 48.538        | 48.208                     | 300       | 10.719                  | 50                              | 10.769       | 135.665   |
| Trifoglio alessandrino . . . . .          | 39.587        | 28.372                     | 11.210    | 6.786                   | 1.764                           | 8.550        | 123.994   |
| Trifoglio incarnato . . . . .             | 58.091        | 54.780                     | 3.300     | 11.417                  | 588                             | 12.005       | 171.729   |
| Altri trifogli . . . . .                  | 1.895         | 1.774                      | 120       | 368                     | 8                               | 376          | 5.255   |
| Trigonella . . . . .                      | 22.565        | 21.875                     | 690       | 3.491                   | 76                              | 2.567        | 49.934  |
| Veccia . . . . .                          | 31.412        | 22.882                     | 8.410     | 3.909                   | 1.929                           | 5.838        | 62.427  |
| Cavolo da foraggio . . . . .              | 4.348         | 4.348                      | —         | 928                     | —                               | 928          | 12.050  |
| Colza . . . . .                           | 28.335        | 28.252                     | 50        | 7.639                   | 15                              | 7.654        | 70.424  |
| Navone o rutabaga . . . . .               | 400           | 400                        | —         | 195                     | —                               | 195          | 2.337   |
| Rapa da foraggio . . . . .                | 23.924        | 23.884                     | —         | 7.233                   | —                               | 7.233        | 79.557  |
| Carota da foraggio . . . . .              | 565           | 565                        | —         | 187                     | —                               | 187          | 2.138   |
| Barbabietola da foraggio . . . . .        | 19.704        | 19.704                     | —         | 7.936                   | —                               | 7.936        | 170.125   |
| Altre specie . . . . .                    | 50.656        | 50.491                     | 150       | 14.535                  | 24                              | 14.559       | 145.592   |
| Polifiti . . . . .                        | 657.600       | 607.286                    | 46.104    | 148.104                 | 7.483                           | 155.587      | 2.085.604                                       |
| Graminacee . . . . .                      | 26.870        | 25.580                     | 1.240     | 7.461                   | 152                             | 7.613        | 106.610   |
| Leguminose . . . . .                      | 48.765        | 46.095                     | 2.570     | 9.405                   | 461                             | 9.866        | 128.253   |
| Graminacee e leguminose . . . . .         | 534.020       | 488.467                    | 41.544    | 119.472                 | 6.745                           | 126.217      | 1.703.920                                       |
| Altri miscugli . . . . .                  | 47.945        | 47.144                     | 750       | 11.766                  | 125                             | 11.891       | 146.821   |
| PERMANENTI . . . . .                      | 5.217.523     | 1.091.969                  | 3.697.497 | 233.616                 | 123.815                         | 357.431      | 5.117.408                                       |
| PRATI . . . . .                           | 1.161.678     | 1.091.969                  | —         | 233.616                 | —                               | 233.616      | 3.148.821                                       |
| Asciutti . . . . .                        | 854.107       | 785.718                    | —         | 115.141                 | —                               | 115.141      | 1.727.102                                       |
| Irrigui . . . . .                         | 307.571       | 306.251                    | —         | 118.475                 | —                               | 118.475      | 1.421.719                                       |
| PASCOLI . . . . .                         | 4.055.845     | —                          | 3.697.497 | —                       | 123.815                         | 123.815      | 1.968.587                                       |
| PRODUZIONE ACCESSORIA . . . . .           | —             | —                          | —         | —                       | —                               | —            | 782.160   |

1978

(a) Cfr. nota a pag. 6. — (b) Compresse le superfici che non sono state utilizzate per qualsiasi causa e quelle che non hanno dato luogo a produzione di entità statisticamente apprezzabile. — (c) Compresi i prati naturali.

Segue Tav. 2 — Coltivazioni erbacee (a)  
 Segue B — FORAGGERE PER PRODUZIONE DI FORAGGIO  
 Superficie in ettari, produzione in migliaia di quintali di foraggio verde

| COLTIVAZIONI                              | SUPERFICIE       |                            |                  | PRODUZIONE           |                           |                  | UNITÀ FORAGGERE (U.F.)<br>Migliaia |
|---|------------------|----------------------------|------------------|----------------------|---------------------------|------------------|------------------------------------|
|   | totale<br>(b)    | di cui utilizzata mediante |                  | sfalciata o raccolta | utilizzata con il pascolo | in complesso     |                                    |
|   |                  | sfalci o raccolta          | pascolo          |                      |                           |                  |                                    |
| TEMPORANEE . . . . .                      | <b>4.019.246</b> | <b>3.693.446</b>           | <b>216.919</b>   | <b>1.056.648</b>     | <b>30.191</b>             | <b>1.086.839</b> | <b>16.695.404</b>                  |
| PRATI AVVICENDATI . . . . .               | <b>2.472.779</b> | <b>2.238.236</b>           | <b>130.610</b>   | <b>605.302</b>       | <b>16.171</b>             | <b>621.473</b>   | <b>8.577.135</b>                   |
| Monofiti . . . . .                        | 2.093.915        | 1.928.563                  | 77.046           | 522.949              | 5.701                     | 528.650          | 7.004.725                          |
| Erba medica . . . . .                     | 1.338.763        | 1.255.879                  | 52.956           | 358.390              | 4.104                     | 362.494          | 4.893.468                          |
| Lupinella . . . . .                       | 94.036           | 84.695                     | 4.335            | 11.873               | 266                       | 12.139           | 169.983                            |
| Sulla . . . . .                           | 245.576          | 196.954                    | 8.105            | 34.466               | 566                       | 35.032           | 381.870                            |
| Trifoglio pratense . . . . .              | 181.497          | 162.728                    | 11.000           | 32.068               | 693                       | 32.761           | 481.598                            |
| Trifoglio repens L. . . . .               | 204.522          | 203.881                    | 60               | 81.792               | 5                         | 81.797           | 1.022.456                          |
| Trifoglio ibrido . . . . .                | 90               | 80                         | 10               | 15                   | 1                         | 16               | 204                                |
| Altre specie . . . . .                    | 29.431           | 24.346                     | 580              | 4.345                | 66                        | 4.411            | 55.146                             |
| Polifiti (c) . . . . .                    | 378.864          | 309.673                    | 53.564           | 82.353               | 10.470                    | 92.823           | 1.572.410                          |
| ERBAI . . . . .                           | <b>1.546.467</b> | <b>1.455.210</b>           | <b>86.309</b>    | <b>451.346</b>       | <b>14.020</b>             | <b>465.366</b>   | <b>8.118.269</b>                   |
| Monofiti . . . . .                        | 892.979          | 851.873                    | 40.839           | 307.637              | 6.552                     | 314.189          | 6.089.149                          |
| Avena . . . . .                           | 51.275           | 43.218                     | 8.043            | 8.358                | 934                       | 9.292            | 111.511                            |
| Frumento . . . . .                        | 2.150            | 2.070                      | 60               | 408                  | 10                        | 418              | 5.226                              |
| Granoturco in erba . . . . .              | 92.350           | 92.335                     | —                | 33.602               | —                         | 33.602           | 390.752                            |
| Granoturco a maturazione cerosa . . . . . | 343.378          | 343.368                    | —                | 169.889              | —                         | 169.889          | 4.247.225                          |
| Orzo in erba . . . . .                    | 35.254           | 28.615                     | 6.639            | 6.243                | 713                       | 6.956            | 114.343                            |
| Orzo a maturazione cerosa . . . . .       | 10.034           | 10.034                     | —                | 2.350                | —                         | 2.350            | 52.154                             |
| Sorgo . . . . .                           | 31.847           | 31.750                     | 87               | 13.000               | 31                        | 13.031           | 215.023                            |
| Fava . . . . .                            | 47.667           | 46.583                     | 1.050            | 10.287               | 154                       | 10.441           | 131.553                            |
| Trifoglio alessandrino . . . . .          | 34.635           | 24.220                     | 10.395           | 6.234                | 1.746                     | 7.980            | 115.718                            |
| Trifoglio incarnato . . . . .             | 53.871           | 50.051                     | 3.810            | 11.002               | 664                       | 11.666           | 166.774                            |
| Altri trifogli . . . . .                  | 2.200            | 1.870                      | 330              | 351                  | 24                        | 375              | 5.260                              |
| Trigonella . . . . .                      | 20.390           | 19.810                     | 555              | 3.617                | 71                        | 3.688            | 51.593                             |
| Veccia . . . . .                          | 36.409           | 26.799                     | 9.520            | 4.393                | 2.178                     | 6.571            | 70.324                             |
| Cavolo da foraggio . . . . .              | 4.430            | 4.430                      | —                | 961                  | —                         | 961              | 12.492                             |
| Colza . . . . .                           | 23.932           | 23.917                     | —                | 6.063                | —                         | 6.063            | 55.870                             |
| Navone o rutabaga . . . . .               | 370              | 370                        | —                | 173                  | —                         | 173              | 2.076                              |
| Rapa da foraggio . . . . .                | 23.430           | 23.430                     | —                | 6.723                | —                         | 6.723            | 73.960                             |
| Carota da foraggio . . . . .              | 430              | 430                        | —                | 160                  | —                         | 160              | 1.843                              |
| Barbabietola da foraggio . . . . .        | 19.928           | 19.928                     | —                | 7.721                | —                         | 7.721            | 104.163                            |
| Altre specie . . . . .                    | 58.999           | 58.645                     | 350              | 16.102               | 27                        | 16.129           | 161.289                            |
| Polifiti . . . . .                        | 653.488          | 603.337                    | 45.470           | 143.709              | 7.468                     | 151.177          | 2.029.120                          |
| Graminacee . . . . .                      | 27.184           | 25.824                     | 1.300            | 6.980                | 131                       | 7.111            | 99.546                             |
| Leguminose . . . . .                      | 35.822           | 34.502                     | 1.250            | 7.854                | 226                       | 8.080            | 105.058                            |
| Graminacee e leguminose . . . . .         | 541.397          | 496.232                    | 40.620           | 117.771              | 6.871                     | 124.642          | 1.682.716                          |
| Altri miscugli . . . . .                  | 49.085           | 46.779                     | 2.300            | 11.104               | 240                       | 11.344           | 141.800                            |
| PERMANENTI . . . . .                      | <b>5.217.180</b> | <b>1.069.383</b>           | <b>3.666.194</b> | <b>209.022</b>       | <b>116.857</b>            | <b>325.879</b>   | <b>4.659.539</b>                   |
| PRATI . . . . .                           | <b>1.150.208</b> | <b>1.069.383</b>           | —                | <b>209.022</b>       | —                         | <b>209.022</b>   | <b>2.801.526</b>                   |
| Asciutti . . . . .                        | 847.202          | 768.467                    | —                | 97.675               | —                         | 97.675           | 1.465.366                          |
| Irrigui . . . . .                         | 303.006          | 300.916                    | —                | 111.347              | —                         | 111.347          | 1.336.160                          |
| PASCOLI . . . . .                         | <b>4.066.972</b> | —                          | <b>3.666.194</b> | —                    | <b>116.857</b>            | <b>116.857</b>   | <b>1.858.013</b>                   |
| PRODUZIONE ACCESSORIA . . . . .           | —                | —                          | —                | —                    | —                         | —                | <b>802.886</b>                     |

1979

C — FORAGGERE PER PRODUZIONE DI SEME (d)  
 Superficie in ettari; produzione in quintali

| COLTIVAZIONI                     | 1978       |            |         | 1979       |            |         |
|----------------------------------|------------|------------|---------|------------|------------|---------|
|                                  | Superficie | Produzione |         | Superficie | Produzione |         |
|                                  |            | per ha     | totale  |            | per ha     | totale  |
| Erba medica . . . . .            | 35.477     | 3,7        | 132.091 | 35.585     | 4,3        | 153.139 |
| Lupinella . . . . .              | 4.271      | 4,0        | 17.291  | 4.015      | 3,7        | 14.712  |
| Sulla . . . . .                  | 9.149      | 3,1        | 28.300  | 8.727      | 3,1        | 27.019  |
| Trifoglio pratense . . . . .     | 5.571      | 3,0        | 16.454  | 4.754      | 3,2        | 15.047  |
| Trifoglio repens . . . . .       | 619        | 1,6        | 1.010   | 879        | 2,2        | 1.941   |
| Altri semi da prato . . . . .    | 518        | 3,6        | 1.863   | 480        | 4,6        | 2.196   |
| Trifoglio alessandrino . . . . . | 1.900      | 4,8        | 9.034   | 1.386      | 5,9        | 8.115   |
| Trifoglio incarnato . . . . .    | 1.882      | 3,7        | 6.939   | 1.703      | 4,3        | 7.251   |
| Trigonella . . . . .             | 696        | 5,6        | 3.864   | 535        | 5,2        | 2.790   |
| Altre . . . . .                  | 470        | 2,0        | 951     | 577        | 4,1        | 2.365   |

(a) Cfr. nota a pag. 6. — (b), (c) Cfr. le corrispondenti note a pagina precedente. — (d) La superficie è già compresa in quella dei prati e degli erbai monofiti; la produzione è espressa in seme nudo e commercialmente pulito.

Tav. 3 — Piante floricole

## A — COLTIVAZIONI DI PIANTE DA FIORE, DA FOGLIA E FRONDA DA RECIDERE

Superficie in ettari; produzione in migliaia di pezzi; salvo diversa indicazione

| COLTIVAZIONI                      | IN SERRA   |            |           | IN PIENA ARIA |            |          | TOTALE     |            |           |
|-----------------------------------|------------|------------|-----------|---------------|------------|----------|------------|------------|-----------|
|                                   | Superficie | Produzione |           | Superficie    | Produzione |          | Superficie | Produzione |           |
|                                   |            | Totale     | Raccolta  |               | Totale     | Raccolta |            | Totale     | Raccolta  |
| 1978                              |            |            |           |               |            |          |            |            |           |
| Anemoni . . . . .                 | 12,6       | 27.016     | 26.061    | 162,2         | 218.249    | 190.229  | 174,8      | 245.265    | 216.290   |
| Anturi . . . . .                  | 14,3       | 1.902      | 1.891     | 0,7           | 115        | 112      | 15,0       | 2.017      | 2.003     |
| Asparagus plumosus . . . . .      | 94,8       | 76.955     | 71.422    | 66,9          | 33.145     | 29.571   | 161,7      | 110.100    | 100.993   |
| Asparagus sprengeri (a) . . . . . | 3,6        | 47         | 47        | 68,7          | 1.631      | 1.547    | 72,3       | 1.678      | 1.594     |
| Altri asparagus . . . . .         | 1,6        | 612        | 582       | 17,2          | 6.957      | 6.271    | 18,8       | 7.569      | 6.853     |
| Astri . . . . .                   | 1,8        | 1.252      | 1.214     | 37,3          | 20.453     | 16.903   | 39,1       | 21.705     | 18.117    |
| Calendole . . . . .               | 4,0        | 1.350      | 1.280     | 68,1          | 42.434     | 34.160   | 72,1       | 43.784     | 35.440    |
| Calle . . . . .                   | 30,2       | 8.266      | 7.992     | 59,6          | 11.429     | 10.184   | 89,8       | 19.695     | 18.176    |
| Crisantemi . . . . .              | 150,5      | 114.492    | 104.050   | 678,2         | 184.100    | 160.402  | 828,7      | 298.592    | 264.452   |
| Dalie . . . . .                   | 1,6        | 447        | 429       | 104,2         | 26.707     | 23.335   | 105,8      | 27.154     | 23.764    |
| Felci . . . . .                   | 3,8        | 1.808      | 1.735     | 18,6          | 8.157      | 7.612    | 22,4       | 9.965      | 9.347     |
| Fresie . . . . .                  | 26,8       | 24.560     | 23.761    | 63,6          | 46.785     | 41.667   | 90,4       | 71.345     | 65.428    |
| Garofani americani . . . . .      | 1.002,3    | 1.391.401  | 1.311.824 | 392,7         | 531.381    | 470.175  | 1.395,0    | 1.922.782  | 1.781.999 |
| Garofani mediterranei . . . . .   | 190,3      | 240.836    | 227.086   | 598,4         | 679.566    | 608.955  | 788,7      | 920.402    | 836.041   |
| Altri garofani . . . . .          | 26,1       | 50.900     | 50.558    | 17,3          | 23.411     | 20.814   | 43,4       | 74.311     | 71.372    |
| Gerbere . . . . .                 | 69,6       | 55.413     | 52.591    | 6,7           | 6.437      | 6.115    | 76,3       | 61.850     | 58.706    |
| Giacinti . . . . .                | 2,6        | 1.089      | 1.057     | 17,8          | 5.762      | 5.293    | 20,4       | 6.851      | 6.350     |
| Gigli . . . . .                   | 28,6       | 6.559      | 6.266     | 78,8          | 15.694     | 14.451   | 107,4      | 22.253     | 20.717    |
| Gladioli . . . . .                | 211,9      | 56.553     | 52.925    | 828,9         | 201.680    | 182.209  | 1.040,8    | 258.233    | 235.134   |
| Godezie . . . . .                 | 8,1        | 2.480      | 2.240     | 16,7          | 3.605      | 3.246    | 24,8       | 6.085      | 5.486     |
| Iris . . . . .                    | 30,8       | 14.949     | 14.489    | 98,1          | 33.409     | 29.445   | 128,8      | 48.358     | 43.934    |
| Margherite . . . . .              | 2,6        | 1.392      | 1.289     | 242,6         | 189.968    | 163.823  | 245,2      | 191.360    | 165.112   |
| Mimose . . . . .                  | —          | —          | —         | 73,2          | 44.011     | 35.160   | 73,2       | 44.011     | 35.160    |
| Narcisi . . . . .                 | 3,9        | 3.403      | 3.198     | 96,9          | 50.361     | 43.408   | 100,8      | 53.764     | 46.605    |
| Orchidee terrestri . . . . .      | 21,0       | 6.196      | 5.654     | —             | —          | —        | 21,0       | 6.196      | 5.654     |
| Orchidee epifite . . . . .        | —          | 260        | 245       | —             | —          | —        | —          | 260        | 245       |
| Palme . . . . .                   | 0,5        | 250        | 225       | 73,7          | 4.502      | 4.390    | 74,2       | 4.752      | 4.615     |
| Poinsettia . . . . .              | 13,6       | 1.412      | 1.367     | 17,0          | 2.170      | 2.017    | 30,6       | 3.582      | 3.384     |
| Ranuncoli . . . . .               | 2,2        | 3.063      | 2.942     | 41,3          | 29.357     | 25.145   | 43,5       | 32.414     | 28.087    |
| Rose . . . . .                    | 416,9      | 206.363    | 190.093   | 381,6         | 116.860    | 97.276   | 798,5      | 323.223    | 287.369   |
| Statici . . . . .                 | 3,3        | 1.225      | 1.105     | 29,8          | 6.374      | 5.456    | 33,1       | 7.599      | 6.561     |
| Strelitzia . . . . .              | 65,6       | 4.508      | 4.365     | 6,4           | 872        | 800      | 72,0       | 5.380      | 5.165     |
| Tuberose . . . . .                | 10,1       | 2.840      | 2.480     | 34,8          | 8.711      | 7.821    | 44,9       | 11.551     | 10.301    |
| Tulipani . . . . .                | 69,7       | 24.376     | 21.875    | 131,3         | 45.212     | 37.848   | 201,0      | 69.588     | 59.723    |
| Viole (b) . . . . .               | 0,5        | 100        | 97        | 25,3          | 8.440      | 7.519    | 25,8       | 8.540      | 7.616     |
| Zinnie . . . . .                  | 0,1        | 258        | 258       | 13,2          | 4.043      | 3.496    | 13,3       | 4.301      | 3.754     |
| Altre . . . . .                   | 37,7       | 11.541     | 10.151    | 389,1         | 81.457     | 71.066   | 426,8      | 92.998     | 81.217    |
| 1979                              |            |            |           |               |            |          |            |            |           |
| Anemoni . . . . .                 | 16,1       | 33.044     | 30.652    | 160,7         | 238.015    | 208.808  | 176,8      | 271.059    | 239.460   |
| Anturi . . . . .                  | 16,9       | 2.321      | 2.307     | 0,1           | 3          | 3        | 17,0       | 2.324      | 2.310     |
| Asparagus plumosus . . . . .      | 107,6      | 71.386     | 65.984    | 67,3          | 29.926     | 26.501   | 174,9      | 101.312    | 92.485    |
| Asparagus sprengeri (a) . . . . . | 3,7        | 129        | 128       | 66,0          | 644        | 560      | 69,7       | 773        | 688       |
| Altri asparagus . . . . .         | 1,6        | 663        | 633       | 29,2          | 12.935     | 12.260   | 30,8       | 13.598     | 12.893    |
| Astri . . . . .                   | 1,3        | 1.427      | 1.326     | 30,1          | 14.896     | 13.430   | 31,4       | 16.323     | 14.756    |
| Calendole . . . . .               | 4,0        | 1.344      | 1.274     | 70,9          | 43.128     | 34.884   | 74,9       | 44.472     | 36.158    |
| Calle . . . . .                   | 32,2       | 9.062      | 8.587     | 60,8          | 13.260     | 11.432   | 93,0       | 22.322     | 20.019    |
| Crisantemi . . . . .              | 165,9      | 132.361    | 121.618   | 644,8         | 170.688    | 149.869  | 810,7      | 303.049    | 271.487   |
| Dalie . . . . .                   | 1,8        | 513        | 494       | 181,0         | 34.588     | 29.540   | 182,8      | 35.101     | 30.034    |
| Felci . . . . .                   | 4,4        | 2.078      | 1.996     | 5,4           | 2.177      | 1.971    | 9,8        | 4.255      | 3.967     |
| Fresie . . . . .                  | 29,3       | 28.563     | 27.667    | 64,2          | 47.374     | 41.337   | 93,5       | 75.937     | 69.004    |
| Garofani americani . . . . .      | 999,8      | 1.462.516  | 1.382.878 | 324,5         | 519.192    | 468.946  | 1.324,3    | 1.981.708  | 1.851.824 |
| Garofani mediterranei . . . . .   | 175,1      | 231.955    | 217.187   | 534,3         | 597.205    | 526.079  | 709,4      | 829.160    | 743.266   |
| Altri garofani . . . . .          | 21,0       | 35.720     | 35.206    | 19,9          | 26.915     | 23.803   | 40,9       | 62.635     | 59.009    |
| Gerbere . . . . .                 | 76,7       | 60.387     | 58.033    | 5,7           | 4.984      | 4.417    | 82,4       | 65.371     | 62.450    |
| Giacinti . . . . .                | 3,8        | 2.165      | 2.099     | 14,7          | 4.440      | 3.930    | 18,5       | 6.605      | 6.029     |
| Gigli . . . . .                   | 32,4       | 7.993      | 7.584     | 74,9          | 14.621     | 12.973   | 107,3      | 22.614     | 20.557    |
| Gladioli . . . . .                | 223,5      | 62.160     | 58.270    | 881,1         | 217.651    | 198.258  | 1.104,6    | 279.811    | 256.528   |
| Godezie . . . . .                 | 8,0        | 2.400      | 2.160     | 16,6          | 3.520      | 3.169    | 24,6       | 5.920      | 5.329     |
| Iris . . . . .                    | 32,5       | 16.151     | 15.756    | 103,9         | 35.029     | 30.869   | 136,4      | 51.180     | 46.625    |
| Margherite . . . . .              | 2,5        | 1.390      | 1.275     | 244,9         | 146.177    | 118.930  | 247,4      | 147.567    | 120.205   |
| Mimose . . . . .                  | —          | —          | —         | 77,2          | 50.967     | 40.725   | 77,2       | 50.967     | 40.725    |
| Narcisi . . . . .                 | 3,8        | 3.368      | 3.163     | 76,5          | 43.246     | 36.503   | 80,3       | 46.614     | 39.666    |
| Orchidee terrestri . . . . .      | 23,3       | 7.142      | 6.592     | —             | —          | —        | 23,3       | 7.142      | 6.592     |
| Orchidee epifite . . . . .        | —          | 263        | 249       | —             | —          | —        | —          | 263        | 249       |
| Palme . . . . .                   | 0,5        | 250        | 225       | 79,1          | 4.902      | 4.752    | 79,6       | 5.152      | 4.997     |
| Poinsettia . . . . .              | 17,3       | 1.788      | 1.731     | 18,2          | 1.886      | 1.717    | 35,5       | 3.674      | 3.448     |
| Ranuncoli . . . . .               | 3,4        | 5.509      | 5.032     | 36,2          | 30.163     | 25.078   | 39,6       | 35.672     | 30.110    |
| Rose . . . . .                    | 450,2      | 224.397    | 206.508   | 365,3         | 113.483    | 94.722   | 815,5      | 337.880    | 301.230   |
| Statici . . . . .                 | 3,5        | 1.352      | 1.230     | 9,4           | 6.232      | 5.337    | 12,9       | 7.584      | 6.567     |
| Strelitzia . . . . .              | 80,8       | 5.735      | 5.587     | 6,7           | 798        | 757      | 87,5       | 6.533      | 6.344     |
| Tuberose . . . . .                | 10,8       | 3.007      | 2.637     | 33,6          | 8.335      | 7.485    | 44,4       | 11.342     | 10.122    |
| Tulipani . . . . .                | 80,4       | 27.841     | 25.155    | 130,4         | 46.262     | 38.193   | 210,8      | 74.103     | 63.348    |
| Viole (b) . . . . .               | 1,4        | 1.170      | 1.085     | 24,9          | 9.780      | 8.761    | 26,3       | 10.950     | 9.846     |
| Zinnie . . . . .                  | —          | 251        | 251       | 19,3          | 5.842      | 5.289    | 19,3       | 6.093      | 5.540     |
| Altre . . . . .                   | 27,8       | 8.077      | 7.167     | 376,4         | 105.614    | 91.869   | 404,2      | 113.691    | 99.036    |

(a) La produzione è espressa in migliaia di chilogrammi. — (b) La produzione è espressa in migliaia di mazzetti.



Segue Tav. 3 — Piante floricole  
B — SPECIE PER PIANTE INTERE DA VASO

Numero di piante prodotte

| COLTIVAZIONI                     | IN SERRA  | IN PIENA ARIA | TOTALE    | COLTIVAZIONI               | IN SERRA  | IN PIENA ARIA | TOTALE    |
|----------------------------------|-----------|---------------|-----------|----------------------------|-----------|---------------|-----------|
| Achirantes . . . . .             | 55.500    | 51.500        | 107.000   | Gardenie . . . . .         | 122.860   | 110.720       | 233.580   |
| Afelandre . . . . .              | 229.750   | —             | 229.750   | Gelsomini . . . . .        | 6.900     | 54.150        | 61.050    |
| Agerati . . . . .                | 891.000   | 239.300       | 1.130.300 | Gerbere . . . . .          | 5.100     | 4.100         | 9.200     |
| Anemoni . . . . .                | 6.600     | 13.250        | 19.850    | Giacinti . . . . .         | 87.550    | 23.100        | 110.650   |
| Anturi . . . . .                 | 285.100   | 6.300         | 291.400   | Gigli . . . . .            | 19.500    | 2.350         | 21.850    |
| Aralie . . . . .                 | 704.295   | 196.400       | 900.695   | Gloxinie . . . . .         | 415.140   | 3.000         | 418.140   |
| Asparagus plumosus               | 138.300   | 8.000         | 146.300   | Kentie . . . . .           | 566.250   | 32.800        | 599.050   |
| Asparagus sprengeri              | 134.350   | 2.600         | 136.950   | Altre palme . . . . .      | 585.990   | 88.400        | 674.390   |
| Altri asparagus . . . . .        | 3.530     | —             | 3.530     | Ibischi . . . . .          | 252.074   | 29.270        | 281.344   |
| Astri . . . . .                  | 209.450   | 9.000         | 218.450   | Impatiens . . . . .        | 1.160.730 | 255.500       | 1.416.230 |
| Aucube . . . . .                 | 171.880   | 116.110       | 287.990   | Magnolie . . . . .         | 35.800    | 21.650        | 57.450    |
| Azalee . . . . .                 | 951.000   | 495.250       | 1.446.250 | Marante . . . . .          | 608.290   | —             | 608.290   |
| Begonia-Gloire de Lorraine       | 715.950   | 79.650        | 795.600   | Margherite . . . . .       | 72.500    | 101.660       | 174.160   |
| Altre begonie da fiore . . . . . | 3.909.480 | 433.200       | 4.342.680 | Narcisi . . . . .          | 5.500     | 500           | 6.000     |
| Begonie da foglia . . . . .      | 843.820   | 63.900        | 907.720   | Oleandri . . . . .         | 6.050     | 22.930        | 28.980    |
| Billbergie . . . . .             | 655.900   | —             | 655.900   | Orchidee . . . . .         | 47.700    | —             | 47.700    |
| Buganvillee . . . . .            | 41.400    | 46.680        | 88.080    | Ortensie . . . . .         | 1.135.320 | 309.600       | 1.444.920 |
| Bromeliacee . . . . .            | 818.800   | —             | 818.800   | Pelargoni . . . . .        | 3.900.500 | 385.320       | 2.285.820 |
| Caladium . . . . .               | 85.450    | —             | 85.450    | Peperomie . . . . .        | 669.450   | 23.500        | 692.950   |
| Calceolarie . . . . .            | 194.300   | 1.500         | 195.800   | Petunie . . . . .          | 3.430.320 | 1.307.800     | 4.738.120 |
| Calle . . . . .                  | 25.580    | 8.710         | 34.290    | Philodendron . . . . .     | 2.003.560 | 49.000        | 2.052.560 |
| Camelie . . . . .                | 107.270   | 159.330       | 266.600   | Piante grasse . . . . .    | 3.602.600 | 72.000        | 3.674.600 |
| Ciclamini . . . . .              | 3.076.850 | 150.860       | 3.227.710 | Poinsettia . . . . .       | 2.209.720 | 8.000         | 2.217.720 |
| Cinerarie . . . . .              | 674.390   | 102.550       | 776.940   | Pothos . . . . .           | 1.164.390 | 57.000        | 1.221.390 |
| Coleus . . . . .                 | 1.189.700 | 155.500       | 1.345.200 | Primule . . . . .          | 1.716.680 | 82.000        | 1.798.680 |
| Conifere . . . . .               | 7.970     | 141.350       | 149.320   | Ranuncoli . . . . .        | 28.000    | 1.100         | 29.100    |
| Clivie . . . . .                 | 109.370   | 800           | 110.170   | Rododendri . . . . .       | 214.900   | 217.220       | 432.120   |
| Crisantemi . . . . .             | 735.300   | 1.562.300     | 2.297.600 | Rose . . . . .             | 69.800    | 179.760       | 249.560   |
| Croton . . . . .                 | 1.441.260 | 11.300        | 1.452.560 | Santpaulie . . . . .       | 1.728.297 | —             | 1.728.297 |
| Dalie . . . . .                  | 31.850    | 8.150         | 40.000    | Salvia splendens . . . . . | 1.228.429 | 396.300       | 1.624.729 |
| Dieffenbachie . . . . .          | 2.319.230 | 32.000        | 2.351.230 | Sanseviere . . . . .       | 1.362.650 | 10.800        | 1.373.450 |
| Dracene . . . . .                | 977.050   | 13.000        | 990.050   | Strelitzia . . . . .       | 20.150    | —             | 20.150    |
| Edera . . . . .                  | 211.999   | 96.400        | 308.399   | Tageti . . . . .           | 1.556.730 | 557.500       | 2.114.230 |
| Felci . . . . .                  | 656.605   | 48.450        | 705.055   | Tulipani . . . . .         | 69.150    | 7.400         | 76.550    |
| Ficus . . . . .                  | 1.096.700 | 383.600       | 1.480.300 | Viole . . . . .            | 368.900   | 580.900       | 949.800   |
| Fresie . . . . .                 | 200.410   | 726.590       | 927.000   | Altre . . . . .            | 790.900   | 410.300       | 1.201.200 |
| Fucsie . . . . .                 | 165.290   | 31.880        | 197.170   |                            |           |               |           |

1 9 7 8

|                                  |           |         |           |                            |           |           |           |
|----------------------------------|-----------|---------|-----------|----------------------------|-----------|-----------|-----------|
| Achirantes . . . . .             | 30.200    | 32.000  | 62.200    | Gardenie . . . . .         | 99.700    | 117.120   | 216.820   |
| Afelandre . . . . .              | 302.800   | —       | 302.800   | Gelsomini . . . . .        | 10.700    | 36.500    | 47.200    |
| Agerati . . . . .                | 955.060   | 248.200 | 1.203.260 | Gerbere . . . . .          | 9.700     | 4.800     | 14.500    |
| Anemoni . . . . .                | 112.200   | 8.800   | 121.000   | Giacinti . . . . .         | 117.400   | 25.050    | 142.450   |
| Anturi . . . . .                 | 458.543   | 1.900   | 460.443   | Gigli . . . . .            | 19.100    | 2.800     | 21.900    |
| Aralie . . . . .                 | 684.730   | 148.400 | 833.130   | Gloxinie . . . . .         | 528.770   | 3.000     | 531.770   |
| Asparagus plumosus               | 144.680   | 8.100   | 152.780   | Kentie . . . . .           | 536.090   | 32.500    | 568.590   |
| Asparagus sprengeri              | 161.390   | 2.500   | 163.890   | Altre palme . . . . .      | 1.203.220 | 83.600    | 1.286.820 |
| Altri asparagus . . . . .        | 7.300     | —       | 7.300     | Ibischi . . . . .          | 218.470   | 36.370    | 254.840   |
| Astri . . . . .                  | 268.100   | 7.500   | 275.600   | Impatiens . . . . .        | 1.583.300 | 244.300   | 1.827.600 |
| Aucube . . . . .                 | 207.400   | 97.875  | 305.275   | Magnolie . . . . .         | 44.200    | 23.250    | 67.450    |
| Azalee . . . . .                 | 1.287.530 | 431.650 | 1.719.180 | Marante . . . . .          | 705.150   | —         | 705.150   |
| Begonia-Gloire de Lorraine       | 1.499.200 | 66.100  | 1.565.300 | Margherite . . . . .       | 62.600    | 93.760    | 156.360   |
| Altre begonie da fiore . . . . . | 4.066.200 | 103.050 | 4.169.250 | Narcisi . . . . .          | 6.300     | 400       | 6.700     |
| Begonie da foglia . . . . .      | 779.050   | 4.800   | 783.850   | Oleandri . . . . .         | 42.450    | 34.500    | 76.950    |
| Billbergie . . . . .             | 840.500   | —       | 840.500   | Orchidee . . . . .         | 193.000   | —         | 193.000   |
| Buganvillee . . . . .            | 47.750    | 51.900  | 99.650    | Ortensie . . . . .         | 1.455.300 | 205.850   | 1.661.150 |
| Bromeliacee . . . . .            | 1.590.550 | —       | 1.590.550 | Pelargoni . . . . .        | 5.755.700 | 367.400   | 6.123.100 |
| Caladium . . . . .               | 78.820    | —       | 78.820    | Peperomie . . . . .        | 616.350   | 9.000     | 625.350   |
| Calceolarie . . . . .            | 323.350   | 1.500   | 324.850   | Petunie . . . . .          | 5.176.100 | 1.210.500 | 6.386.600 |
| Calle . . . . .                  | 22.900    | 8.410   | 31.310    | Philodendron . . . . .     | 1.958.060 | 14.100    | 1.972.160 |
| Camelie . . . . .                | 107.700   | 97.250  | 204.950   | Piante grasse . . . . .    | 5.194.900 | 73.000    | 5.267.900 |
| Ciclamini . . . . .              | 3.269.730 | 124.460 | 3.394.640 | Poinsettia . . . . .       | 2.693.250 | 8.000     | 2.701.250 |
| Cinerarie . . . . .              | 690.040   | 102.700 | 792.740   | Pothos . . . . .           | 1.032.018 | 7.000     | 1.039.018 |
| Coleus . . . . .                 | 1.487.740 | 169.800 | 1.657.540 | Primule . . . . .          | 2.452.250 | 100.300   | 2.552.550 |
| Conifere . . . . .               | 13.460    | 144.100 | 157.560   | Ranuncoli . . . . .        | 142.000   | 3.000     | 145.000   |
| Clivie . . . . .                 | 188.830   | 800     | 189.630   | Rododendri . . . . .       | 252.840   | 135.370   | 388.210   |
| Crisantemi . . . . .             | 1.321.650 | 776.400 | 2.098.050 | Rose . . . . .             | 55.750    | 128.810   | 184.560   |
| Croton . . . . .                 | 1.483.920 | 11.200  | 1.495.120 | Santpaulie . . . . .       | 2.105.800 | 40.000    | 2.145.800 |
| Dalie . . . . .                  | 78.410    | 10.570  | 88.980    | Salvia splendens . . . . . | 2.134.350 | 330.900   | 2.465.250 |
| Dieffenbachie . . . . .          | 2.313.150 | 4.800   | 2.317.950 | Sanseviere . . . . .       | 1.399.900 | 10.980    | 1.410.880 |
| Dracene . . . . .                | 1.267.505 | 14.000  | 1.281.505 | Strelitzia . . . . .       | 21.650    | 35.000    | 56.650    |
| Edera . . . . .                  | 274.930   | 93.950  | 368.880   | Tageti . . . . .           | 1.828.200 | 548.500   | 2.376.700 |
| Felci . . . . .                  | 1.415.140 | 49.800  | 1.464.940 | Tulipani . . . . .         | 782.500   | 6.550     | 789.050   |
| Ficus . . . . .                  | 1.140.940 | 343.300 | 1.484.240 | Viole . . . . .            | 573.800   | 482.300   | 1.056.100 |
| Fresie . . . . .                 | 152.500   | 76.600  | 229.100   | Altre . . . . .            | 1.064.750 | 442.600   | 1.507.350 |
| Fucsie . . . . .                 | 234.880   | 18.500  | 253.380   |                            |           |           |           |

1 9 7 9

Tav. 4 — Superficie e produzione di frumento per cultivar

Superficie in ettari; produzione in quintali

| CULTIVAR               | 1978             |             |                   |                   | 1979             |             |                   |                   |
|------------------------|------------------|-------------|-------------------|-------------------|------------------|-------------|-------------------|-------------------|
|                        | Superficie       | Produzione  |                   |                   | Superficie       | Produzione  |                   |                   |
|                        |                  | per ha      | Totale            | Raccolta          |                  | per ha      | Totale            | Raccolta          |
| <b>FRUMENTO TENERO</b> | <b>1.799.793</b> | <b>32,1</b> | <b>57.850.000</b> | <b>57.181.000</b> | <b>1.790.813</b> | <b>31,7</b> | <b>56.750.000</b> | <b>55.984.000</b> |
| Abbondanza             | 37.844           | 26,4        | 997.400           | 982.100           | 47.863           | 25,3        | 1.213.000         | 1.186.700         |
| Adria                  | 39.910           | 41,0        | 1.635.000         | 1.615.000         | 60.369           | 38,5        | 2.325.700         | 2.308.700         |
| Aquileia               | 34.793           | 38,2        | 1.327.300         | 1.311.500         | 52.524           | 35,2        | 1.847.400         | 1.827.300         |
| Argelato               | 105.280          | 39,6        | 4.168.400         | 4.127.700         | 96.415           | 38,3        | 3.692.700         | 3.628.400         |
| Autonomia B.           | 131.528          | 22,8        | 2.996.700         | 2.945.000         | 121.176          | 20,9        | 2.528.200         | 2.449.100         |
| Campodoro              | 18.044           | 31,9        | 575.100           | 571.300           | 18.252           | 33,0        | 602.400           | 599.000           |
| De Carolis             | 12.300           | 36,8        | 452.000           | 437.600           | 14.987           | 36,0        | 538.600           | 526.200           |
| Farnese                | 19.585           | 42,1        | 824.100           | 818.800           | 20.191           | 41,1        | 829.200           | 826.000           |
| Fiorello               | 8.187            | 36,1        | 295.500           | 294.200           | 7.817            | 33,8        | 264.000           | 262.600           |
| Funò R 210             | 63.995           | 25,6        | 1.636.400         | 1.585.300         | 61.529           | 23,8        | 1.463.500         | 1.423.500         |
| Gallini Carlo          | 65.478           | 35,1        | 2.299.400         | 2.277.100         | 42.999           | 32,9        | 1.413.200         | 1.394.500         |
| Generoso fam. 7        | 110.785          | 27,1        | 3.006.500         | 2.955.000         | 113.464          | 25,3        | 2.870.400         | 2.807.100         |
| Irnerio                | 178.681          | 41,4        | 7.393.100         | 7.339.500         | 151.311          | 41,8        | 6.317.500         | 6.274.500         |
| Libellula              | 73.999           | 39,2        | 2.899.700         | 2.876.500         | 72.886           | 38,1        | 2.777.000         | 2.751.400         |
| Lontra                 | 45.278           | 35,9        | 1.624.000         | 1.593.800         | 64.724           | 38,0        | 2.457.200         | 2.432.000         |
| Mara                   | 60.226           | 26,0        | 1.563.800         | 1.539.400         | 58.204           | 24,4        | 1.420.600         | 1.393.800         |
| Marzotto               | 260.852          | 35,1        | 9.147.200         | 9.037.300         | 273.859          | 33,1        | 9.074.300         | 8.930.300         |
| Mec                    | 66.524           | 44,2        | 2.941.300         | 2.933.600         | 109.165          | 41,6        | 4.543.800         | 4.513.700         |
| San Pastore            | 211.193          | 28,8        | 6.080.000         | 6.006.200         | 182.067          | 29,5        | 5.363.500         | 5.296.100         |
| Altre cultivar         | 255.311          | 23,5        | 5.987.100         | 5.934.100         | 221.011          | 23,6        | 5.207.800         | 5.153.100         |
| <b>FRUMENTO DURO</b>   | <b>1.672.217</b> | <b>21,2</b> | <b>35.477.000</b> | <b>34.724.000</b> | <b>1.661.532</b> | <b>20,8</b> | <b>34.553.000</b> | <b>33.818.900</b> |
| Appulo                 | 220.081          | 23,6        | 5.197.500         | 5.071.900         | 215.631          | 22,6        | 4.874.600         | 4.730.800         |
| Capeiti 8              | 588.065          | 20,4        | 11.979.000        | 11.696.300        | 500.474          | 19,8        | 9.929.800         | 9.735.500         |
| Cappelli               | 184.599          | 16,6        | 3.072.500         | 3.047.400         | 174.232          | 16,6        | 2.890.000         | 2.865.500         |
| Creso                  | 187.801          | 28,1        | 5.285.100         | 5.209.700         | 212.434          | 24,8        | 5.264.000         | 5.179.600         |
| Montanari Viscardo     | 10.535           | 27,0        | 284.500           | 281.300           | 34.534           | 26,8        | 936.100           | 893.800           |
| Patrizio 6             | 198.940          | 22,9        | 4.555.800         | 4.425.100         | 172.548          | 22,1        | 3.804.800         | 3.713.400         |
| Raineri                | 3.097            | 29,5        | 91.500            | 90.700            | 2.145            | 27,9        | 59.800            | 59.000            |
| Trinakria              | 89.493           | 18,1        | 1.622.200         | 1.590.400         | 128.779          | 21,2        | 2.732.900         | 2.672.800         |
| Valgerardo             | 6.602            | 22,4        | 147.700           | 144.800           | 20.049           | 21,4        | 429.900           | 404.400           |
| Altre cultivar         | 183.004          | 17,7        | 3.241.200         | 3.166.400         | 200.706          | 18,1        | 3.641.100         | 3.564.100         |
| <b>TOTALE</b>          | <b>3.472.010</b> | <b>26,9</b> | <b>93.327.000</b> | <b>91.905.000</b> | <b>3.452.345</b> | <b>26,4</b> | <b>91.303.000</b> | <b>89.902.900</b> |

**Tav. 5 — Superficie e produzione della patata per cultivar**

*Superficie in ettari; produzione in quintali*

| CULTIVAR                            | 1978           |              |                   |                   | 1979           |              |                   |                   |
|-------------------------------------|----------------|--------------|-------------------|-------------------|----------------|--------------|-------------------|-------------------|
|                                     | Superficie     | Produzione   |                   |                   | Superficie     | Produzione   |                   |                   |
|                                     |                | per ha       | Totale            | Raccolta          |                | per ha       | Totale            | Raccolta          |
| <b>PATATA PRIMATICCIA . . . . .</b> | <b>27.322</b>  | <b>148,5</b> | <b>4.058.000</b>  | <b>4.018.000</b>  | <b>30.715</b>  | <b>174,7</b> | <b>5.366.200</b>  | <b>5.122.500</b>  |
| — A pasta gialla —                  |                |              |                   |                   |                |              |                   |                   |
| Alpha . . . . .                     | 753            | 151,8        | 114.300           | 109.300           | 812            | 176,0        | 142.900           | 134.500           |
| Bea . . . . .                       | 304            | 183,2        | 55.700            | 54.200            | 367            | 179,6        | 65.900            | 64.500            |
| Bintje . . . . .                    | 622            | 114,1        | 71.000            | 69.700            | 1.283          | 132,5        | 170.000           | 166.700           |
| Jaerla . . . . .                    | .....          | .....        | .....             | .....             | 5.509          | 202,5        | 1.115.800         | 1.001.600         |
| Nicola . . . . .                    | .....          | .....        | .....             | .....             | 1.131          | 168,2        | 150.200           | 186.100           |
| Ostara . . . . .                    | .....          | .....        | .....             | .....             | 422            | 202,5        | 85.500            | 76.600            |
| Sieglinde . . . . .                 | 6.426          | 109,8        | 705.600           | 698.400           | 8.795          | 132,3        | 1.163.900         | 1.163.100         |
| Spunta . . . . .                    | 4.607          | 193,7        | 892.700           | 877.700           | 4.739          | 210,6        | 998.000           | 972.500           |
| Tonda di Berlino . . . . .          | 774            | 165,5        | 128.100           | 126.800           | 753            | 146,1        | 110.000           | 104.700           |
| Sirtema . . . . .                   | 5.169          | 131,8        | 681.300           | 680.200           | 4.284          | 196,2        | 840.600           | 745.000           |
| Altre . . . . .                     | 6.723          | 152,6        | 1.025.900         | 1.022.200         | 1.976          | 198,1        | 391.500           | 378.000           |
| — A pasta bianca —                  |                |              |                   |                   |                |              |                   |                   |
| Majestic . . . . .                  | 368            | 156,8        | 57.700            | 56.500            | 303            | 158,5        | 48.000            | 47.000            |
| Altre . . . . .                     | 1.576          | 206,7        | 325.700           | 323.000           | 341            | 246,1        | 83.900            | 82.200            |
| <b>PATATA COMUNE . . . . .</b>      | <b>145.120</b> | <b>168,0</b> | <b>24.373.000</b> | <b>23.993.000</b> | <b>138.191</b> | <b>178,9</b> | <b>24.728.000</b> | <b>24.411.000</b> |
| — A pasta gialla —                  |                |              |                   |                   |                |              |                   |                   |
| Bea . . . . .                       | 6.588          | 198,6        | 1.308.300         | 1.289.500         | 5.258          | 188,5        | 990.900           | 979.900           |
| Bintje . . . . .                    | 11.093         | 186,0        | 2.063.800         | 2.035.800         | 9.757          | 192,4        | 1.877.200         | 1.850.500         |
| Desiree . . . . .                   | .....          | .....        | .....             | .....             | 2.229          | 234,3        | 522.100           | 513.800           |
| Jaerla . . . . .                    | 6.607          | 256,7        | 1.696.400         | 1.664.000         | 6.769          | 265,2        | 1.795.200         | 1.777.200         |
| Primura . . . . .                   | 4.292          | 238,8        | 1.025.100         | 996.200           | 5.263          | 236,7        | 1.245.900         | 1.234.800         |
| Saskia . . . . .                    | 1.111          | 219,2        | 243.600           | 240.200           | 849            | 263,8        | 224.000           | 220.800           |
| Siegluide . . . . .                 | 2.379          | 153,6        | 365.200           | 352.100           | 2.326          | 155,3        | 361.300           | 351.400           |
| Sirtema . . . . .                   | 9.490          | 204,3        | 1.938.900         | 1.904.500         | 7.884          | 195,7        | 1.543.200         | 1.503.500         |
| Spunta . . . . .                    | .....          | .....        | .....             | .....             | 3.577          | 229,8        | 822.000           | 810.100           |
| Tonda di Berlino . . . . .          | 37.602         | 128,2        | 4.820.300         | 4.757.200         | 35.312         | 143,8        | 5.076.800         | 5.039.700         |
| Altre . . . . .                     | 12.670         | 185,7        | 2.352.000         | 2.291.300         | 8.972          | 191,0        | 1.694.800         | 1.649.700         |
| — A pasta bianca —                  |                |              |                   |                   |                |              |                   |                   |
| Blanka . . . . .                    | .....          | .....        | .....             | .....             | 339            | 226,0        | 76.600            | 76.300            |
| Draga . . . . .                     | .....          | .....        | .....             | .....             | 2.998          | 272,7        | 817.600           | 807.300           |
| Kennebec . . . . .                  | 17.376         | 204,6        | 3.555.500         | 3.506.600         | 15.133         | 209,7        | 3.173.300         | 3.127.500         |
| Majestic . . . . .                  | 28.523         | 134,5        | 3.837.300         | 3.805.100         | 27.403         | 144,0        | 3.946.200         | 3.915.100         |
| Altre . . . . .                     | 7.389          | 157,8        | 1.166.600         | 1.150.500         | 4.122          | 136,1        | 560.900           | 553.400           |
| <b>TOTALE . . . . .</b>             | <b>172.442</b> | <b>164,9</b> | <b>28.431.000</b> | <b>28.011.000</b> | <b>168.906</b> | <b>178,2</b> | <b>30.094.200</b> | <b>29.533.500</b> |

**Tav. 6 — Superficie e produzione del tabacco per cultivar (a)**

*Superficie in ettari; produzione in quintali*

| CULTIVAR                              | 1978          |             |                  | 1979          |             |                  |
|---------------------------------------|---------------|-------------|------------------|---------------|-------------|------------------|
|                                       | Superficie    | Produzione  |                  | Superficie    | Produzione  |                  |
|                                       |               | per ha      | Raccolta         |               | per ha      | Raccolta         |
| Badischer Geudertheimer . . . . .     | 346           | 18,0        | 6.238            | 286           | 18,3        | 5.225            |
| Benevento . . . . .                   | 704           | 10,6        | 7.482            | 333           | 11,3        | 3.768            |
| Brasile Selvaggio . . . . .           | 17            | 17,1        | 291              | 17            | 29,3        | 481              |
| Bright . . . . .                      | 9.405         | 17,1        | 160.849          | 10.289        | 23,8        | 245.031          |
| Burley . . . . .                      | 14.216        | 32,0        | 454.762          | 14.493        | 37,2        | 538.602          |
| Erzegovina-Samsoun . . . . .          | 8.655         | 13,0        | 112.483          | 8.422         | 17,2        | 145.268          |
| Havanna II C . . . . .                | 2.485         | 20,1        | 49.974           | 3.821         | 20,1        | 76.711           |
| Kentuchy . . . . .                    | 6.075         | 14,6        | 88.716           | 6.272         | 16,6        | 104.234          |
| Maryland . . . . .                    | 1.139         | 30,5        | 34.693           | 985           | 33,4        | 32.927           |
| Nostrano-Goiano . . . . .             | 68            | 21,8        | 1.480            | 56            | 28,2        | 1.578            |
| Paraguay . . . . .                    | 2.806         | 12,9        | 36.296           | 2.652         | 14,6        | 38.644           |
| Perustitza . . . . .                  | 5.098         | 12,2        | 62.081           | 5.314         | 15,6        | 82.625           |
| Round Tip-Scafati-Sumatra I . . . . . | 329           | 17,3        | 5.695            | 317           | 16,6        | 5.262            |
| Xanthy-Yaka . . . . .                 | 6.768         | 11,2        | 75.545           | 6.738         | 12,7        | 85.354           |
| <b>TOTALE . . . . .</b>               | <b>58.111</b> | <b>18,9</b> | <b>1.096.585</b> | <b>59.995</b> | <b>22,8</b> | <b>1.365.710</b> |

(a) Dati forniti dall'Azienda di Stato per interventi nel mercato agricolo (AIMA); produzione allo stato secco, sciolta.

Tav. 7 — Coltivazioni legnose (a)

Superficie in ettari; produzione in quintali

| COLTIVAZIONI               | 1978       |               |             |             | 1979       |               |             |             |
|----------------------------|------------|---------------|-------------|-------------|------------|---------------|-------------|-------------|
|                            | Superficie |               | Produzione  |             | Superficie |               | Produzione  |             |
|                            | Totale     | in produzione | Totale      | Raccolta    | Totale     | in produzione | Totale      | Raccolta    |
| COLTIVAZIONE PRINCIPALE    |            |               |             |             |            |               |             |             |
| VITE . . . . .             | 1.310.526  | 1.259.478     | 106.392.000 | 104.584.000 | 1.307.287  | 1.260.688     | 124.207.000 | 122.613.000 |
| <i>da tavola</i> . . . . . | 78.372     | 74.487        | 13.545.000  | 13.148.000  | 80.574     | 76.294        | 14.492.000  | 14.026.000  |
| <i>da vino</i> . . . . .   | 1.232.154  | 1.184.991     | 92.847.000  | 91.436.000  | 1.226.713  | 1.184.394     | 109.715.000 | 108.587.000 |
| OLIVO . . . . .            | 1.053.544  | 1.036.850     | 16.562.000  | 15.819.000  | 1.052.004  | 1.037.136     | 19.022.000  | 18.124.000  |
| AGRUMI                     |            |               |             |             |            |               |             |             |
| Arancio . . . . .          | 101.375    | 98.298        | 15.205.000  | 13.487.000  | 101.877    | 98.281        | 16.811.000  | 15.979.000  |
| Mandarino . . . . .        | 14.751     | 13.847        | 1.849.000   | 1.700.500   | 14.910     | 13.963        | 1.739.000   | 1.688.000   |
| Clementine . . . . .       | 8.464      | 7.316         | 965.000     | 945.300     | 9.284      | 7.656         | 904.000     | 900.000     |
| Limone . . . . .           | 34.654     | 34.063        | 7.140.000   | 6.858.400   | 35.151     | 34.737        | 7.240.000   | 7.132.000   |
| Cedro . . . . .            | 164        | 159           | 19.300      | 19.300      | 194        | 189           | 17.800      | 17.800      |
| Bergamotto . . . . .       | 3.861      | 3.816         | 517.500     | 517.100     | 3.835      | 3.832         | 532.700     | 532.200     |
| Pompelmo . . . . .         | 241        | 167           | 30.400      | 28.200      | 244        | 184           | 38.700      | 36.400      |
| FRUTTIFERI                 |            |               |             |             |            |               |             |             |
| Albicocco . . . . .        | 9.641      | 9.200         | 554.000     | 546.000     | 9.680      | 9.009         | 746.000     | 738.000     |
| Ciliegio . . . . .         | 5.665      | 5.373         | 186.000     | 172.000     | 5.665      | 5.318         | 331.000     | 305.500     |
| Pesco . . . . .            | 88.795     | 76.510        | 10.957.000  | 10.780.000  | 90.598     | 78.597        | 13.104.000  | 12.915.000  |
| Susino . . . . .           | 8.039      | 6.998         | 1.020.000   | 996.500     | 8.310      | 7.118         | 1.163.000   | 1.131.400   |
| Melo . . . . .             | 69.232     | 61.261        | 16.693.000  | 16.545.000  | 70.792     | 62.436        | 18.171.000  | 17.993.000  |
| Pero . . . . .             | 48.499     | 46.434        | 10.567.000  | 10.528.000  | 47.678     | 45.314        | 9.141.000   | 9.058.000   |
| Loto . . . . .             | 1.387      | 1.222         | 243.000     | 237.000     | 1.513      | 1.239         | 285.000     | 271.100     |
| Fico . . . . .             | 2.251      | 2.224         | 72.000      | 65.000      | 2.199      | 2.141         | 75.000      | 72.000      |
| Mandarino . . . . .        | 112.407    | 111.701       | 900.000     | 880.000     | 109.048    | 108.346       | 563.000     | 550.000     |
| Nocciuolo . . . . .        | 60.744     | 58.103        | 879.000     | 855.000     | 62.147     | 59.939        | 816.000     | 804.000     |
| Noce . . . . .             | 1.343      | 1.231         | 27.400      | 27.400      | 1.353      | 1.241         | 28.500      | 28.500      |
| ALTRE                      |            |               |             |             |            |               |             |             |
| Carrubo . . . . .          | 5.447      | 5.447         | 101.000     | 100.000     | 5.434      | 5.434         | 101.000     | 99.000      |
| COLTIVAZIONE SECONDARIA    |            |               |             |             |            |               |             |             |
| VITE . . . . .             | 501.397    | 499.781       | 7.363.000   | 7.243.000   | 472.716    | 471.289       | 7.915.000   | 7.776.000   |
| <i>da tavola</i> . . . . . | 2.182      | 2.162         | 150.000     | 147.000     | 2.057      | 2.045         | 180.000     | 175.000     |
| <i>da vino</i> . . . . .   | 499.215    | 497.619       | 7.213.000   | 7.096.000   | 470.659    | 469.244       | 7.735.000   | 7.601.000   |
| OLIVO . . . . .            | 1.102.032  | 1.095.007     | 6.519.000   | 6.240.000   | 1.094.636  | 1.088.580     | 5.879.000   | 5.617.000   |
| AGRUMI                     |            |               |             |             |            |               |             |             |
| Arancio . . . . .          | 17.606     | 17.262        | 1.011.000   | 849.000     | 17.000     | 16.850        | 914.000     | 863.000     |
| Mandarino . . . . .        | 12.916     | 12.734        | 491.000     | 432.500     | 12.996     | 12.635        | 503.000     | 470.000     |
| Clementine . . . . .       | 1.578      | 1.401         | 94.000      | 89.700      | 1.744      | 1.395         | 97.000      | 95.500      |
| Limone . . . . .           | 10.756     | 10.723        | 549.000     | 509.600     | 10.155     | 10.117        | 523.000     | 502.000     |
| Cedro . . . . .            | 42         | 42            | 2.900       | 2.900       | 7          | 7             | 700         | 700         |
| Bergamotto . . . . .       | —          | —             | —           | —           | —          | —             | —           | —           |
| Pompelmo . . . . .         | 12         | 12            | 2.000       | 2.000       | 11         | 11            | 1.700       | 1.700       |
| FRUTTIFERI                 |            |               |             |             |            |               |             |             |
| Albicocco . . . . .        | 22.999     | 22.976        | 257.000     | 251.000     | 22.441     | 22.412        | 261.000     | 256.000     |
| Ciliegio . . . . .         | 102.187    | 102.037       | 842.000     | 779.000     | 101.033    | 100.855       | 1.464.000   | 1.258.500   |
| Pesco . . . . .            | 53.387     | 53.167        | 1.015.000   | 989.000     | 50.393     | 50.111        | 1.005.000   | 979.000     |
| Susino . . . . .           | 26.976     | 26.905        | 467.000     | 444.500     | 25.044     | 24.945        | 447.000     | 421.600     |
| Melo . . . . .             | 70.792     | 70.775        | 2.042.000   | 1.923.000   | 67.835     | 67.823        | 2.045.000   | 1.926.000   |
| Pero . . . . .             | 90.667     | 90.636        | 1.552.000   | 1.485.000   | 87.748     | 87.716        | 1.563.000   | 1.506.000   |
| Cotogno . . . . .          | —          | —             | 50.000      | 48.000      | —          | —             | 45.800      | 44.400      |
| Melograno . . . . .        | —          | —             | 21.000      | 20.500      | —          | —             | 20.800      | 20.200      |
| Loto . . . . .             | 10.819     | 10.819        | 366.000     | 341.000     | 10.518     | 10.513        | 368.000     | 313.900     |
| Fico . . . . .             | 48.695     | 48.675        | 773.000     | 659.000     | 47.476     | 47.473        | 779.000     | 688.000     |
| Mandarino . . . . .        | 293.164    | 292.347       | 894.000     | 870.000     | 276.207    | 275.435       | 476.000     | 461.000     |
| Nocciuolo . . . . .        | 14.849     | 14.831        | 159.000     | 151.000     | 14.789     | 14.753        | 135.000     | 133.500     |
| Noce . . . . .             | 55.923     | 55.920        | 436.000     | 428.700     | 55.566     | 55.561        | 420.000     | 412.000     |
| Altri (b) . . . . .        | 74.113     | —             | 853.700     | 742.000     | 72.383     | —             | 852.700     | 692.200     |
| ALTRE                      |            |               |             |             |            |               |             |             |
| Carrubo . . . . .          | 61.435     | 61.435        | 590.000     | 580.000     | 59.080     | 59.080        | 514.000     | 504.000     |

(a) Nelle produzioni della coltivazione secondaria sono comprese anche quelle provenienti dalle piante sparse. — (b) Nespolo comune e del Giappone, sorbo, fico d'India, pistacchio ecc.

**Tav. 8 — Variazioni delle superfici delle coltivaizoni legnose nell'annata agraria 1978-79**

Ettari

| COLTIVAZIONI | IMPIANTI NON IN PRODUZIONE |                             |                            |                                 |                        | IMPIANTI IN PRODUZIONE  |  |                            |                        | IMPIANTI IN TOTALE |
|--------------|----------------------------|-----------------------------|----------------------------|---------------------------------|------------------------|-------------------------|--|----------------------------|------------------------|--------------------|
|              | All'inizio della annata    | Variazioni durante l'annata |                            |                                 | Alla fine della annata | All'inizio della annata | Variazioni durante l'annata            |                            | Alla fine della annata |                    |
|              |                            | nuovi impianti              | estirpazioni e distruzioni | passaggio nella fase produttiva |                        |                         | impianti entrati nella fase produttiva | estirpazioni e distruzioni |                        |                    |

COLTIVAZIONE PRINCIPALE

|                  |               |              |            |              |               |                  |              |              |                  |                  |
|------------------|---------------|--------------|------------|--------------|---------------|------------------|--------------|--------------|------------------|------------------|
| VITE             |               |              |            |              |               |                  |              |              |                  |                  |
| <i>da tavola</i> | 3.978         | 3.750        | 7          | 3.441        | 4.280         | 74.421           | 3.441        | 1.568        | 76.294           | 80.574           |
| <i>da vino</i>   | 46.787        | 16.335       | 1.153      | 19.650       | 42.319        | 1.184.437        | 19.650       | 19.693       | 1.184.394        | 1.226.713        |
| <b>OLIVO</b>     | <b>16.710</b> | <b>1.011</b> | <b>444</b> | <b>2.409</b> | <b>14.868</b> | <b>1.039.780</b> | <b>2.409</b> | <b>5.053</b> | <b>1.037.136</b> | <b>1.052.004</b> |
| AGRUMI           |               |              |            |              |               |                  |              |              |                  |                  |
| Arancio          | 3.082         | 1.300        | 3          | 783          | 3.596         | 98.296           | 783          | 798          | 98.281           | 101.877          |
| Mandarino        | 903           | 276          | —          | 232          | 947           | 13.847           | 232          | 116          | 13.963           | 14.910           |
| Clementine       | 1.147         | 844          | —          | 363          | 1.628         | 7.316            | 363          | 23           | 7.656            | 9.284            |
| Limone           | 632           | 125          | 12         | 331          | 414           | 34.498           | 331          | 92           | 34.737           | 35.151           |
| Cedro            | 5             | —            | —          | —            | 5             | 194              | —            | 5            | 189              | 194              |
| Bergamotto       | 45            | —            | 1          | 41           | 3             | 3.816            | 41           | 25           | 3.832            | 3.835            |
| Pompelmo         | 74            | 15           | 2          | 27           | 60            | 169              | 27           | 12           | 184              | 244              |
| FRUTTIFERI       |               |              |            |              |               |                  |              |              |                  |                  |
| Albicocco        | 437           | 384          | —          | 150          | 671           | 9.220            | 150          | 361          | 9.009            | 9.680            |
| Ciliegio         | 292           | 172          | 6          | 111          | 347           | 5.370            | 111          | 163          | 5.318            | 5.665            |
| Pesco            | 11.517        | 4.221        | 18         | 3.719        | 12.001        | 78.005           | 3.719        | 3.127        | 78.597           | 90.598           |
| Susino           | 1.050         | 429          | —          | 287          | 1.192         | 7.019            | 287          | 188          | 7.118            | 8.310            |
| Melo             | 7.970         | 3.037        | 7          | 2.644        | 8.356         | 61.244           | 2.644        | 1.452        | 62.436           | 70.792           |
| Pero             | 2.071         | 790          | 7          | 490          | 2.364         | 46.359           | 490          | 1.535        | 45.314           | 47.678           |
| Loto             | 166           | 138          | 5          | 25           | 274           | 1.237            | 25           | 23           | 1.239            | 1.513            |
| Fico             | 27            | 47           | —          | 16           | 58            | 2.224            | 16           | 99           | 2.141            | 2.199            |
| Mandorlo         | 706           | 108          | —          | 112          | 702           | 111.700          | 112          | 3.466        | 108.346          | 109.048          |
| Nocciolo         | 2.640         | 107          | —          | 539          | 2.208         | 59.702           | 539          | 302          | 59.939           | 62.147           |
| Noce             | 112           | 13           | —          | 13           | 112           | 1.231            | 13           | 3            | 1.241            | 1.353            |

COLTIVAZIONE SECONDARIA

|                  |              |            |            |              |              |                  |              |              |                  |                  |
|------------------|--------------|------------|------------|--------------|--------------|------------------|--------------|--------------|------------------|------------------|
| VITE             |              |            |            |              |              |                  |              |              |                  |                  |
| <i>da tavola</i> | 20           | 6          | —          | 14           | 12           | 2.165            | 14           | 134          | 2.045            | 2.057            |
| <i>da vino</i>   | 1.634        | 368        | 6          | 581          | 1.415        | 497.922          | 581          | 29.259       | 469.244          | 470.659          |
| <b>OLIVO</b>     | <b>6.973</b> | <b>379</b> | <b>125</b> | <b>1.171</b> | <b>6.056</b> | <b>1.094.577</b> | <b>1.171</b> | <b>7.168</b> | <b>1.088.580</b> | <b>1.094.636</b> |
| AGRUMI           |              |            |            |              |              |                  |              |              |                  |                  |
| Arancio          | 344          | 26         | 51         | 169          | 150          | 17.266           | 169          | 585          | 16.850           | 17.000           |
| Mandarino        | 184          | 215        | —          | 38           | 361          | 12.747           | 38           | 150          | 12.635           | 12.996           |
| Clementine       | 178          | 184        | —          | 13           | 349          | 1.401            | 13           | 19           | 1.395            | 1.744            |
| Limone           | 33           | 10         | 1          | 4            | 38           | 10.282           | 4            | 169          | 10.117           | 10.155           |
| Cedro            | —            | —          | —          | —            | —            | 7                | —            | —            | 7                | 7                |
| Bergamotto       | —            | —          | —          | —            | —            | —                | —            | —            | —                | —                |
| Pompelmo         | —            | —          | —          | —            | —            | 12               | —            | 1            | 11               | 11               |
| FRUTTIFERI       |              |            |            |              |              |                  |              |              |                  |                  |
| Albicocco        | 26           | 10         | —          | 7            | 29           | 22.960           | 7            | 555          | 22.412           | 22.441           |
| Ciliegio         | 151          | 100        | —          | 73           | 178          | 101.801          | 73           | 1.019        | 100.855          | 101.033          |
| Pesco            | 228          | 121        | —          | 67           | 282          | 53.306           | 67           | 3.262        | 50.111           | 50.393           |
| Susino           | 71           | 41         | 2          | 11           | 99           | 26.895           | 11           | 1.961        | 24.945           | 25.044           |
| Melo             | 17           | —          | —          | 5            | 12           | 70.710           | 5            | 2.892        | 67.823           | 67.835           |
| Pero             | 31           | 10         | 1          | 8            | 32           | 90.612           | 8            | 2.904        | 87.716           | 87.748           |
| Loto             | —            | 5          | —          | —            | 5            | 10.859           | —            | 346          | 10.513           | 10.518           |
| Fico             | 5            | 3          | —          | 5            | 3            | 48.557           | 5            | 1.089        | 47.473           | 47.476           |
| Mandorlo         | 817          | 10         | 14         | 41           | 772          | 289.466          | 41           | 14.072       | 275.435          | 276.207          |
| Nocciolo         | 18           | 18         | —          | —            | 36           | 14.831           | —            | 78           | 14.753           | 14.789           |
| Noce             | 3            | 5          | —          | 3            | 5            | 55.916           | 3            | 358          | 55.561           | 55.566           |

Tav. 9 — Produzione di alcune coltivazioni legnose per cultivar

Quintali

| CULTIVAR                                    | 1978              |                   | 1979              |                   |              |
|---|-------------------|-------------------|-------------------|-------------------|--------------|
|   | Totale            | Raccolta          | Totale            | Raccolta          | in %         |
| UVA DA TAVOLA                               |                   |                   |                   |                   |              |
| Alfonso Lavallée . . . . .                  | 160.500           | 157.600           | 175.600           | 172.800           | 1,2          |
| Baresana o Turchesca . . . . .              | 143.900           | 140.400           | 178.600           | 173.900           | 1,2          |
| Cardinal . . . . .                          | 875.200           | 851.600           | 903.300           | 878.200           | 6,2          |
| Catalanesca . . . . .                       | 30.900            | 30.900            | 41.600            | 41.600            | 0,3          |
| Chasselas (Doré, Muscat, Rose) . . . . .    | 30.100            | 29.000            | 35.200            | 33.900            | 0,2          |
| Ciminnita . . . . .                         | 7.900             | 7.800             | 9.600             | 9.500             | 0,1          |
| Colombana bianca . . . . .                  | 9.900             | 9.600             | 11.100            | 10.700            | 0,1          |
| Delizia di Vaprio . . . . .                 | 6.200             | 6.200             | 6.900             | 6.900             | ..           |
| Italia o Ideal . . . . .                    | 2.845.100         | 2.709.500         | 3.623.300         | 3.495.500         | 24,6         |
| Lattuario nero o Mennavacca nera . . . . .  | 75.600            | 72.700            | 75.700            | 73.100            | 0,5          |
| Moscato d'Adda . . . . .                    | 38.100            | 37.000            | 42.100            | 41.000            | 0,3          |
| Moscato d'Amburgo . . . . .                 | 42.700            | 41.500            | 49.800            | 48.600            | 0,3          |
| Moscato di Terracina . . . . .              | 94.900            | 92.000            | 91.700            | 89.000            | 0,6          |
| Olivella Vibonese . . . . .                 | 3.700             | 3.700             | 4.000             | 4.000             | ..           |
| Panse precoce . . . . .                     | 411.200           | 398.700           | 382.300           | 366.900           | 2,6          |
| Perla di Csaba . . . . .                    | 2.500             | 2.500             | 2.800             | 2.800             | ..           |
| Perlona . . . . .                           | 6.200             | 6.100             | 9.000             | 8.900             | 0,1          |
| Pizzutello bianco . . . . .                 | 19.600            | 19.200            | 17.900            | 17.300            | 0,1          |
| Primus . . . . .                            | 257.000           | 247.000           | 253.200           | 239.200           | 1,7          |
| Prunesta . . . . .                          | 4.500             | 4.400             | 5.000             | 4.900             | ..           |
| Regina o Mennavacca bianca . . . . .        | 7.656.800         | 7.487.300         | 7.688.000         | 7.452.700         | 52,5         |
| Regina dei Vigneti . . . . .                | 569.700           | 554.100           | 631.100           | 607.400           | 4,3          |
| Servant o St. Jeannet . . . . .             | 5.400             | 5.300             | 7.600             | 7.200             | 0,1          |
| Zibibbo o Moscato d'Alessandria . . . . .   | 166.500           | 161.200           | 152.100           | 149.800           | 1,1          |
| Altre cultivar . . . . .                    | 230.900           | 219.700           | 274.500           | 265.200           | 1,9          |
| <b>TOTALE . . . . .</b>                     | <b>13.695.000</b> | <b>13.295.000</b> | <b>14.672.000</b> | <b>14.201.000</b> | <b>100,0</b> |
| ARANCE                                      |                   |                   |                   |                   |              |
| <b>A POLPA SANGUIGNA . . . . .</b>          | <b>10.112.600</b> | <b>9.440.400</b>  | <b>11.906.500</b> | <b>11.564.300</b> | <b>68,7</b>  |
| Moro . . . . .                              | 2.127.200         | 1.888.300         | 2.386.000         | 2.321.400         | 13,8         |
| Tarocco . . . . .                           | 4.649.100         | 4.316.600         | 5.644.000         | 5.463.700         | 32,5         |
| Sanguinello (compreso il Moscato) . . . . . | 2.360.500         | 2.290.600         | 2.797.900         | 2.735.000         | 16,2         |
| Sanguinello « Cuscuna » . . . . .           | 160.100           | 151.800           | 193.000           | 187.400           | 1,1          |
| Sanguigne comuni . . . . .                  | 815.700           | 793.100           | 885.600           | 856.800           | 5,1          |
| <b>A POLPA BIONDA . . . . .</b>             | <b>6.081.500</b>  | <b>4.874.700</b>  | <b>5.800.800</b>  | <b>5.260.900</b>  | <b>31,2</b>  |
| Ovale o Calabrese . . . . .                 | 550.300           | 532.200           | 648.000           | 633.800           | 3,8          |
| Belladonna . . . . .                        | 203.200           | 182.900           | 215.600           | 206.000           | 1,2          |
| Navel . . . . .                             | 830.900           | 767.600           | 804.300           | 753.400           | 4,5          |
| Valencia . . . . .                          | 127.300           | 3.274.700         | 127.300           | 123.100           | 0,7          |
| Bionde comuni . . . . .                     | 4.369.800         | 117.300           | 4.005.600         | 3.544.600         | 21,0         |
| <b>ARANCIO AMARO . . . . .</b>              | <b>21.900</b>     | <b>20.900</b>     | <b>17.700</b>     | <b>16.800</b>     | <b>0,1</b>   |
| <b>TOTALE . . . . .</b>                     | <b>16.216.000</b> | <b>14.336.000</b> | <b>17.725.000</b> | <b>16.842.000</b> | <b>100,0</b> |
| MANDARINI                                   |                   |                   |                   |                   |              |
| Ovale o di Palermo . . . . .                | 1.903.400         | 1.716.800         | 1.795.200         | 1.718.600         | 79,6         |
| Tardivo o di « Ciaculli » . . . . .         | 292.300           | 285.200           | 300.000           | 295.900           | 13,7         |
| Altri . . . . .                             | 144.300           | 131.000           | 146.800           | 143.500           | 6,7          |
| <b>TOTALE . . . . .</b>                     | <b>2.340.000</b>  | <b>2.133.000</b>  | <b>2.242.000</b>  | <b>2.158.000</b>  | <b>100,0</b> |
| LIMONI                                      |                   |                   |                   |                   |              |
| Femminello ovale . . . . .                  | 5.323.800         | 5.187.200         | 5.342.200         | 5.301.700         | 69,5         |
| Femminello Santa Teresa . . . . .           | 765.400           | 748.200           | 789.300           | 781.300           | 10,2         |
| Interdonato . . . . .                       | 213.300           | 199.100           | 211.900           | 208.600           | 2,7          |
| Lunario tondo o Arancino . . . . .          | 90.600            | 87.000            | 100.900           | 96.900            | 1,3          |
| Lunario sfusato o di Palermo . . . . .      | 148.900           | 135.400           | 158.700           | 154.900           | 2,0          |
| Monachello . . . . .                        | 592.700           | 559.900           | 597.700           | 589.900           | 7,7          |
| Limone ordinario . . . . .                  | 554.300           | 451.200           | 562.300           | 500.700           | 6,6          |
| <b>TOTALE . . . . .</b>                     | <b>7.689.000</b>  | <b>7.368.000</b>  | <b>7.763.000</b>  | <b>7.634.000</b>  | <b>100,0</b> |

Segue Tav. 9 — Produzione di alcune coltivazioni legnose per cultivar

Quintali

| CULTIVAR                                  | 1978              |                   | 1979              |                   |              |
|---|-------------------|-------------------|-------------------|-------------------|--------------|
|   | Totale            | Raccolta          | Totale            | Raccolta          | in %         |
| <b>PESCHE</b>                             |                   |                   |                   |                   |              |
| A MATURAZIONE PRECOCISSIMA                | <b>1.121.500</b>  | <b>1.102.300</b>  | <b>1.180.100</b>  | <b>1.154.700</b>  | <b>8,3</b>   |
| Armgold                                   | 151.000           | 149.600           | 108.500           | 105.800           | 0,8          |
| Blazing Gold                              | 198.600           | 194.700           | 154.200           | 149.000           | 1,1          |
| Collins                                   | 105.200           | 102.900           | 106.000           | 101.700           | 0,7          |
| Fior di Maggio                            | 85.100            | 83.700            | 89.200            | 86.700            | 0,6          |
| Springtime                                | 368.000           | 361.100           | 413.900           | 406.900           | 2,9          |
| Altre cultivar a maturazione precocissima | 213.600           | 210.300           | 308.300           | 304.600           | 2,2          |
| A MATURAZIONE PRECOCE                     | <b>3.715.300</b>  | <b>3.644.300</b>  | <b>3.755.700</b>  | <b>3.687.700</b>  | <b>26,5</b>  |
| Admiral Dewey                             | 44.700            | 44.000            | 37.800            | 37.000            | 0,3          |
| Amsden                                    | 50.500            | 49.100            | 42.500            | 41.600            | 0,3          |
| Bella di Cesena                           | 65.100            | 64.800            | 78.500            | 78.000            | 0,6          |
| Bella di Roma                             | 30.500            | 29.900            | 32.500            | 32.000            | 0,2          |
| Cardinal                                  | 766.800           | 754.500           | 726.500           | 711.300           | 5,1          |
| Coronet                                   | 153.000           | 151.000           | 137.100           | 133.700           | 1,0          |
| Dixigen                                   | 62.900            | 61.600            | 39.400            | 38.900            | 0,3          |
| Dixired                                   | 1.044.700         | 1.012.000         | 1.064.300         | 1.042.700         | 7,5          |
| Favorita                                  | 112.700           | 110.600           | 116.600           | 113.900           | 0,8          |
| Gold Dust                                 | 64.300            | 62.600            | 75.300            | 72.300            | 0,5          |
| Morettini 1                               | 225.900           | 221.700           | 214.900           | 211.000           | 1,5          |
| Morettini 5/14                            | 182.200           | 181.200           | 202.800           | 200.000           | 1,4          |
| Percoche-gruppo                           | 53.400            | 53.000            | 99.000            | 98.500            | 0,7          |
| Nettarine o pesche noci                   | 196.700           | 196.100           | 291.400           | 290.100           | 2,1          |
| Altre cultivar a maturazione precoce      | 661.900           | 652.200           | 597.100           | 586.700           | 4,2          |
| A MATURAZIONE MEDIA                       | <b>5.189.300</b>  | <b>5.109.500</b>  | <b>6.979.200</b>  | <b>6.889.900</b>  | <b>49,6</b>  |
| Cervetto                                  | 35.200            | 34.900            | 42.600            | 42.400            | 0,3          |
| Cresthaven                                | 308.100           | 304.900           | 368.200           | 362.400           | 2,6          |
| Early Elberta                             | 83.700            | 81.700            | 93.000            | 90.900            | 0,6          |
| Impero                                    | 111.100           | 110.100           | 140.300           | 139.500           | 1,0          |
| Percoche-gruppo                           | 531.200           | 527.100           | 1.503.300         | 1.495.600         | 10,8         |
| Piangipane                                | 47.300            | 46.400            | 26.100            | 25.700            | 0,2          |
| Pieri 81                                  | 217.900           | 216.300           | 252.900           | 250.500           | 1,8          |
| Rhedaven                                  | 1.770.500         | 1.738.800         | 2.001.500         | 1.969.100         | 14,2         |
| Sant'Anna Balducci                        | 71.500            | 69.900            | 65.300            | 63.700            | 0,5          |
| Southland                                 | 389.800           | 383.300           | 444.000           | 435.900           | 3,1          |
| Velluro di Hollywood                      | 117.900           | 117.300           | 134.600           | 132.800           | 1,0          |
| Nettarine o pesche noci                   | 290.900           | 288.300           | 394.000           | 389.300           | 2,8          |
| Altre cultivar a maturazione media        | 1.214.200         | 1.190.500         | 1.513.400         | 1.492.100         | 10,7         |
| A MATURAZIONE TARDIVA                     | <b>1.945.900</b>  | <b>1.912.900</b>  | <b>2.194.000</b>  | <b>2.161.700</b>  | <b>15,6</b>  |
| Elberta                                   | 110.000           | 108.300           | 89.400            | 88.000            | 0,6          |
| Hale J.H.                                 | 616.900           | 608.500           | 657.900           | 650.000           | 4,7          |
| Michellini                                | 174.400           | 173.300           | 222.100           | 221.100           | 1,6          |
| Percoche-gruppo                           | 314.700           | 308.400           | 453.900           | 446.200           | 3,2          |
| Nettarine o pesche noci                   | 344.600           | 337.400           | 408.100           | 400.600           | 2,9          |
| Altre cultivar a maturazione tardiva      | 385.300           | 377.000           | 362.600           | 355.800           | 2,6          |
| <b>TOTALE</b>                             | <b>11.972.000</b> | <b>11.769.000</b> | <b>14.109.000</b> | <b>13.894.000</b> | <b>100,0</b> |
| <b>MELE</b>                               |                   |                   |                   |                   |              |
| A MATURAZIONE ESTIVA                      | <b>188.100</b>    | <b>184.600</b>    | <b>201.200</b>    | <b>197.800</b>    | <b>1,0</b>   |
| Gravenstein                               | 149.600           | 147.200           | 158.500           | 156.000           | 0,8          |
| Altre cultivar a maturazione estiva       | 38.500            | 37.400            | 42.700            | 41.800            | 0,2          |
| A MATURAZIONE AUTUNNALE                   | <b>13.076.300</b> | <b>12.908.700</b> | <b>14.486.300</b> | <b>14.289.300</b> | <b>71,7</b>  |
| Delicious                                 | 977.600           | 955.900           | 1.190.200         | 1.166.600         | 5,9          |
| Golden Delicious                          | 6.796.200         | 6.732.500         | 7.541.200         | 7.467.700         | 37,5         |
| Jonathan                                  | 925.500           | 908.400           | 1.284.300         | 1.260.000         | 6,3          |
| Piana                                     | 52.600            | 46.600            | 47.300            | 40.700            | 0,2          |
| Renetta del Canada                        | 685.100           | 668.500           | 970.700           | 954.700           | 4,8          |
| Richared                                  | 95.500            | 95.200            | 85.300            | 85.100            | 0,4          |
| Rosa Mantovana                            | 57.800            | 50.800            | 58.100            | 50.800            | 0,3          |
| Stark Delicious                           | 2.452.600         | 2.440.100         | 2.317.800         | 2.296.400         | 11,5         |
| Starking                                  | 421.900           | 418.900           | 488.900           | 484.000           | 2,4          |
| Starkrimson                               | 217.200           | 216.100           | 256.400           | 254.900           | 1,3          |
| Altre cultivar a maturazione autunnale    | 394.300           | 375.700           | 246.100           | 228.400           | 1,1          |
| A MATURAZIONE INVERNALE                   | <b>5.470.600</b>  | <b>5.374.700</b>  | <b>5.528.500</b>  | <b>5.431.900</b>  | <b>27,3</b>  |
| Abbondanza                                | 228.100           | 224.200           | 208.900           | 204.500           | 1,0          |
| Annurca                                   | 647.100           | 621.400           | 653.800           | 632.700           | 3,2          |
| Calvilla bianca                           | 10.800            | 9.100             | 10.400            | 8.900             | ..           |
| Commercio                                 | 24.400            | 24.100            | 17.700            | 17.200            | 0,1          |
| Democrat                                  | 104.200           | 103.900           | 87.200            | 86.800            | 0,4          |
| Gelata                                    | 16.600            | 16.000            | 13.300            | 12.500            | 0,1          |
| Granny Smith                              | 329.500           | 327.400           | 414.300           | 410.300           | 2,0          |
| Limoncella                                | 142.600           | 124.600           | 122.600           | 105.000           | 0,5          |
| Morgendult (Imperatore)                   | 3.326.800         | 3.295.300         | 3.244.500         | 3.209.200         | 16,1         |
| Renetta di Champagne                      | 24.200            | 23.000            | 35.100            | 34.000            | 0,2          |

## Segue Tav. 9 — Produzione di alcune coltivazioni legnose per cultivar

Quintali

| CULTIVAR   | 1978              |                   | 1979              |                   |              |
|--|-------------------|-------------------|-------------------|-------------------|--------------|
|  | Totale            | Raccolta          | Totale            | Raccolta          | in %         |
| <i>Segue MELE</i>                                |                   |                   |                   |                   |              |
| Renetta Grigia . . . . .                         | 28.200            | 27.700            | 30.500            | 30.500            | 0,2          |
| Rome Beauty . . . . .                            | 44.800            | 44.500            | 54.700            | 54.100            | 0,3          |
| Rosa di Caldaro . . . . .                        | 23.900            | 23.500            | 14.500            | 14.200            | 0,1          |
| Rosa Romana . . . . .                            | 17.400            | 15.900            | 14.500            | 13.600            | 0,1          |
| Sargente . . . . .                               | 58.100            | 55.400            | 37.200            | 35.400            | 0,2          |
| Stayman (Gruppo) . . . . .                       | 307.900           | 306.600           | 382.800           | 379.400           | 1,9          |
| Altre cultivar a maturazione invernale . . . . . | 136.000           | 132.100           | 186.500           | 183.600           | 0,9          |
| <b>TOTALE . . . . .</b>                          | <b>18.735.000</b> | <b>18.468.000</b> | <b>20.216.000</b> | <b>19.919.000</b> | <b>100,0</b> |
| <i>PERE</i>                                      |                   |                   |                   |                   |              |
| <b>A MATURAZIONE ESTIVA . . . . .</b>            | <b>4.262.900</b>  | <b>4.201.700</b>  | <b>4.084.100</b>  | <b>4.013.500</b>  | <b>38,0</b>  |
| Butirra d'estate . . . . .                       | 55.000            | 52.700            | 53.800            | 52.000            | 0,5          |
| Butirra Giffard . . . . .                        | 21.200            | 20.800            | 20.300            | 19.600            | 0,2          |
| Butirra precoce Morettini . . . . .              | 228.200           | 224.800           | 204.500           | 202.500           | 1,9          |
| Coscia (Gruppo) . . . . .                        | 707.100           | 691.500           | 670.400           | 657.700           | 6,2          |
| Favorita di Clapp . . . . .                      | 53.400            | 53.100            | 40.700            | 39.800            | 0,4          |
| Gentile Bianca . . . . .                         | 126.000           | 118.500           | 114.600           | 107.300           | 1,0          |
| Guyot dr. J. . . . .                             | 536.700           | 536.000           | 481.400           | 480.500           | 4,5          |
| Moscatarella d'estate . . . . .                  | 21.000            | 20.500            | 18.600            | 18.200            | 0,2          |
| Precoce di Trevoux . . . . .                     | 3.300             | 3.300             | 3.000             | 2.900             | ..           |
| Santa Maria Morettini . . . . .                  | 141.100           | 139.500           | 133.600           | 132.000           | 1,2          |
| Spadona estiva . . . . .                         | 269.900           | 261.700           | 270.000           | 262.200           | 2,5          |
| Spadoncina . . . . .                             | 151.900           | 150.600           | 154.800           | 153.500           | 1,5          |
| William . . . . .                                | 1.692.700         | 1.684.100         | 1.625.000         | 1.602.100         | 15,2         |
| Altre a maturazione estiva . . . . .             | 255.400           | 244.600           | 293.400           | 283.200           | 2,7          |
| <b>A MATURAZIONE AUTUNNALE . . . . .</b>         | <b>4.472.600</b>  | <b>4.451.600</b>  | <b>3.977.300</b>  | <b>3.944.900</b>  | <b>37,3</b>  |
| Abate Fétel . . . . .                            | 1.625.000         | 1.621.400         | 1.325.300         | 1.312.800         | 12,4         |
| Buona Luisa d'Avranches . . . . .                | 71.900            | 71.400            | 81.100            | 80.300            | 0,8          |
| Butirra Clairgeau . . . . .                      | 39.400            | 38.400            | 33.500            | 32.800            | 0,3          |
| Butirra Hardy . . . . .                          | 85.200            | 84.800            | 71.800            | 70.800            | 0,7          |
| Cedrata Romana . . . . .                         | 15.100            | 15.100            | 16.400            | 16.400            | 0,1          |
| Conference . . . . .                             | 373.800           | 372.900           | 420.400           | 419.500           | 4,0          |
| Decana del Comizio . . . . .                     | 386.000           | 384.800           | 329.100           | 326.700           | 3,1          |
| Kaiser Alexander . . . . .                       | 1.716.500         | 1.708.500         | 1.542.000         | 1.533.000         | 14,5         |
| Trionfo di Vienne . . . . .                      | 11.900            | 11.300            | 14.200            | 13.800            | 0,1          |
| Altre a maturazione autunnale . . . . .          | 147.800           | 143.000           | 143.500           | 138.800           | 1,3          |
| <b>A MATURAZIONE INVERNALE . . . . .</b>         | <b>3.383.500</b>  | <b>3.359.700</b>  | <b>2.642.300</b>  | <b>2.605.600</b>  | <b>24,7</b>  |
| Butirra d'Hardenpont . . . . .                   | 6.000             | 5.200             | 3.800             | 3.400             | ..           |
| Camusina . . . . .                               | 15.000            | 14.800            | 10.900            | 10.800            | 0,1          |
| Curato (spadona d'inverno) . . . . .             | 95.300            | 89.800            | 92.400            | 87.500            | 0,8          |
| Decana d'inverno . . . . .                       | 77.000            | 74.900            | 60.800            | 58.500            | 0,6          |
| Madernassa . . . . .                             | 59.100            | 58.900            | 64.300            | 64.300            | 0,6          |
| Martin secco . . . . .                           | 6.100             | 5.900             | 6.700             | 6.400             | 0,1          |
| Passa Crassana . . . . .                         | 2.988.400         | 2.979.000         | 2.283.000         | 2.258.700         | 21,4         |
| Spina Carpi . . . . .                            | 29.400            | 28.300            | 20.900            | 20.000            | 0,2          |
| Altre a maturazione invernale . . . . .          | 107.200           | 102.900           | 99.800            | 96.000            | 0,9          |
| <b>TOTALE . . . . .</b>                          | <b>12.119.000</b> | <b>12.013.000</b> | <b>10.704.000</b> | <b>10.564.000</b> | <b>100,0</b> |

## Tav. 10 — Utilizzazione della produzione raccolta di alcune coltivazioni legnose

Quintali, salvo diversa indicazione

| PRODOTTI                          | 1977       | 1978       | 1979        | PRODOTTI                              | 1977       | 1978       | 1979       |
|-----------------------------------|------------|------------|-------------|---------------------------------------|------------|------------|------------|
| <i>UVA</i>                        |            |            |             | <i>OLIVE</i>                          |            |            |            |
| Uva da tavola . . . . .           | 9.861.000  | 13.295.000 | 14.201.000  | Olive . . . . .                       | 34.595.000 | 22.059.000 | 23.741.000 |
| <i>consumo diretto</i> . . . . .  | 8.285.000  | 8.283.500  | 9.386.700   | <i>consumo diretto</i> . . . . .      | 807.000    | 791.000    | 621.000    |
| <i>per appassimento</i> . . . . . | 3.000      | 3.500      | 4.300       | <i>oleificate</i> . . . . .           | 33.788.000 | 21.268.000 | 23.120.000 |
| <i>vinificata</i> . . . . .       | 1.573.000  | 5.008.000  | 4.810.000   | Olio . . . . .                        | 6.891.000  | 4.189.000  | 4.750.000  |
| Uva da vino . . . . .             | 91.276.000 | 98.532.000 | 116.188.000 | <i>ALTRI</i>                          |            |            |            |
| <i>consumo diretto</i> . . . . .  | 1.208.000  | 1.374.000  | 1.068.000   | Susine - per appassimento . . . . .   | 33.000     | 31.000     | 32.000     |
| <i>vinificata</i> . . . . .       | 90.068.000 | 97.158.000 | 115.120.000 | - essiccate (prugne secche) . . . . . | 9.500      | 8.500      | 9.000      |
| Uva passa . . . . .               | 700        | 800        | 900         | Fichi - per appassimento . . . . .    | 199.000    | 141.000    | 170.000    |
| Vino . . . . .                    | 64.142.000 | 72.439.000 | 85.146.000  | - essiccati (fichi secchi) . . . . .  | 74.000     | 53.000     | 60.000     |



**Tav. 11 — Consistenza del bestiame (a)**

Migliaia di capi

| ANNI     | BOVINI |        | BUFA-<br>LINI | OVINI  |        | CAPRINI |       | SUINI (b) |        | EQUINI  |       |                    |        |
|----------|--------|--------|---------------|--------|--------|---------|-------|-----------|--------|---------|-------|--------------------|--------|
|          | Totale | Vacche |               | Totale | Pecore | Totale  | Capre | Totale    | Scrofc | Cavalli | Asini | Muli e<br>bardotti | Totale |
| 1975 (c) | 8.447  | 3.578  | 82            | 8.152  | 6.099  | 940     | 729   | 8.888     | 746    | 253     | 168   | 119                | 540    |
| 1976 (c) | 8.737  | 3.616  | 76            | 8.445  | 6.314  | 948     | 736   | 9.097     | 756    | 264     | 163   | 114                | 541    |
| 1977     | 8.487  | 3.661  | 81            | 8.694  | 6.352  | 960     | 732   | 9.420     | 761    | 261     | 151   | 108                | 523    |
| 1978     | 8.639  | 3.726  | 85            | 8.973  | 6.451  | 980     | 739   | 8.921     | 717    | 267     | 145   | 98                 | 510    |
| 1979     | 8.719  | 3.781  | 90            | 9.110  | 6.674  | 978     | 735   | 8.807     | 741    | 273     | 133   | 94                 | 500    |

(a) Al 31 dicembre degli anni indicati. — (b) I dati si riferiscono al 1° dicembre. — (c) I dati relativi ai bovini ed ai bufalini si riferiscono al 1° dicembre.

**Tav. 12 — Prodotti zootecnici alimentari (a)**

A — CARNI E FRATTAGLIE COMMESTIBILI

Quintali

| ANNI | CARNE (Peso morto)      |           |                       |         |           |                             | FRATTAGLIE COMMESTIBILI |                       |         |        |
|------|-------------------------|-----------|-----------------------|---------|-----------|-----------------------------|-------------------------|-----------------------|---------|--------|
|      | Bovina<br>e<br>bufalina | Suina     | Ovina<br>e<br>caprina | Equina  | Pollame   | Coniglio<br>e<br>selvaggina | Bovine<br>e<br>bufaline | Ovine<br>e<br>caprine | Suine   | Equine |
| 1975 | 7.456.900               | 7.318.400 | 467.190               | 105.900 | 8.502.000 | 1.392.000                   | 765.200                 | 27.600                | 505.000 | 6.800  |
| 1976 | 7.807.100               | 7.525.800 | 465.030               | 145.900 | 8.969.000 | 1.402.000                   | 802.400                 | 28.100                | 519.300 | 9.300  |
| 1977 | 8.579.560               | 8.565.800 | 504.510               | 158.800 | 9.161.000 | 1.479.000                   | 882.300                 | 31.800                | 591.000 | 10.200 |
| 1978 | 8.231.720               | 9.215.790 | 503.650               | 164.300 | 9.566.000 | 1.581.000                   | 850.700                 | 31.800                | 635.900 | 10.500 |
| 1979 | 8.796.560               | 9.694.490 | 514.200               | 139.930 | 9.799.000 | 1.731.000                   | 908.300                 | 32.400                | 668.900 | 9.000  |

B — LATTE - PRODOTTI LATTIERO CASEARI - ALTRI PRODOTTI (b)

Quintali

| ANNI | LATTE (c)         |                       |                   |                       | PRODOTTI LATTIERO-CASEARI |                     | ALTRI PRODOTTI        |           |
|------|-------------------|-----------------------|-------------------|-----------------------|---------------------------|---------------------|-----------------------|-----------|
|      | Di vacca e bufala |                       | Di pecora e capra |                       | Burro                     | Formaggi<br>freschi | Lardo<br>e<br>strutto | Uova      |
|      | Totale            | di cui<br>trasformato | Totale            | di cui<br>trasformato |                           |                     |                       |           |
| 1975 | 86.758.200        | 52.300.900            | 4.717.150         | 4.208.650             | 615.400                   | 5.002.600           | 1.383.200             | 6.322.000 |
| 1976 | 88.560.000        | 53.320.000            | 4.868.500         | 4.382.800             | 672.500                   | 5.367.200           | 1.422.400             | 6.350.000 |
| 1977 | 91.100.000        | 54.529.400            | 4.985.000         | 4.515.000             | 724.700                   | 5.529.400           | 1.618.900             | 6.332.000 |
| 1978 | 93.600.000        | 56.851.400            | 5.172.000         | 4.684.600             | 769.300                   | 5.826.800           | 1.741.800             | 6.418.200 |
| 1979 | 97.267.300        | 60.285.200            | 5.442.200         | 4.967.600             | 790.742                   | 6.011.760           | 1.832.200             | 6.330.000 |

(a) Produzione degli allevamenti nazionali; i dati della carne bovina e bufalina, ovina e caprina, suina ed equina sono stati integrati con una stima delle macellazioni per qualsiasi causa non registrata. In particolare i dati relativi agli ovini e caprini sono stati oggetto di ulteriori accertamenti effettuati nel corso del 1980. Essi, pertanto non risultano perfettamente comparibili con i dati di precedenti pubblicazioni. — (b) I dati concernenti la utilizzazione del latte e quelli relativi ai prodotti lattiero-caseari comprendono anche le quantità impiegate e prodotte all'interno delle aziende agricole e non comprendono, per contro, i quantitativi di latte importato sia per il consumo diretto e sia per la trasformazione in prodotti lattiero-caseari. — (c) Escluso il latte somministrato ai redi.

**Tav. 13 — Prodotti zootecnici non alimentari**

LANA SUCIDA - BOZZOLI DA FILANDA E DA RIPRODUZIONE

| ANNI | LANA SUCIDA        |                             | BOZZOLI - quintali |                 |        |
|------|--------------------|-----------------------------|--------------------|-----------------|--------|
|      | Lana prodotta      |                             | da filanda         | da riproduzione | Totale |
|      | Totale<br>quintali | media a capo<br>chilogrammi |                    |                 |        |
| 1975 | 115.763            | 1,52                        | 3.726              | 260             | 3.986  |
| 1976 | 119.272            | 1,41                        | 1.447              | 304             | 1.751  |
| 1977 | 121.078            | 1,39                        | 1.690              | 270             | 1.960  |
| 1978 | 123.947            | 1,38                        | 1.622              | 192             | 1.814  |
| 1979 | 126.000            | 1,38                        | 1.153              | 14              | 1.167  |

## Tav. 14 — Numeri indici della produzione agraria e forestale (a)

Base 1970 = 100

## A — INDICE GENERALE E INDICI PER GRUPPI DI PRODOTTI

| ANNI           | INDICE GENERALE | INDICI PER GRUPPI DI PRODOTTI |                             |           |         |             |                     |             |         |          |             |
|----------------|-----------------|-------------------------------|-----------------------------|-----------|---------|-------------|---------------------|-------------|---------|----------|-------------|
|                |                 | Coltivazioni agricole         |                             |           |         | Allevamenti |                     |             | Foreste |          |             |
|                |                 | Totale                        | Prodotti delle coltivazioni |           |         | Totale      | Prodotti zootecnici |             | Totale  | Prodotti |             |
|                |                 |                               | erbacee (escl. for.)        | foraggere | legnose |             | alimen- tari        | non alimen. |         | legnosi  | non legnosi |
| 1977 . . . . . | 108,3           | 98,5                          | 95,5                        | 95,5      | 103,4   | 123,9       | 124,2               | 78,0        | 80,4    | 94,6     | 48,5        |
| 1978 . . . . . | 112,6           | 103,3                         | 106,7                       | 100,5     | 99,1    | 128,5       | 128,6               | 79,7        | 77,7    | 91,0     | 47,9        |
| 1979 . . . . . | 118,5           | 109,4                         | 110,2                       | 101,7     | 110,1   | 133,1       | 133,2               | 80,1        | 84,2    | 98,9     | 51,0        |

## B — INDICI DELLE COLTIVAZIONI AGRICOLE PER CATEGORIE E PER PRINCIPALI PRODOTTI

| CATEGORIE E PRODOTTI                       | 1977         | 1978         | 1979         | CATEGORIE E PRODOTTI                                    | 1977         | 1978         | 1979         |
|--|--------------|--------------|--------------|---|--------------|--------------|--------------|
| <b>PRODOTTI DELLE COLTIVAZIONI ERBACEE</b> |              |              |              | <i>Segue</i> <b>PRODOTTI DELLE COLTIVAZIONI ERBACEE</b> |              |              |              |
| CEREALI . . . . .                          | <b>87,7</b>  | <b>109,6</b> | <b>109,6</b> | BARBABIETOLA DA ZUCCHERO . . . . .                      | <b>121,2</b> | <b>121,0</b> | <b>141,5</b> |
| Frumento . . . . .                         | 65,5         | 96,3         | 94,2         | TABACCO . . . . .                                       | <b>139,9</b> | <b>139,9</b> | <b>174,2</b> |
| Segale . . . . .                           | 46,3         | 52,6         | 54,6         | FIBRE TESSILI . . . . .                                 | <b>22,8</b>  | <b>15,1</b>  | <b>11,7</b>  |
| Orzo . . . . .                             | 214,7        | 263,0        | 261,6        | SEMI OLEOSI . . . . .                                   | <b>187,5</b> | <b>149,0</b> | <b>178,6</b> |
| Avena . . . . .                            | 72,9         | 96,4         | 90,2         | Arachide . . . . .                                      | 76,7         | 83,3         | 73,3         |
| Riso (risone) . . . . .                    | 84,8         | 118,8        | 137,9        | Colza . . . . .   | 20,0         | 22,2         | 15,6         |
| Granoturco . . . . .                       | 135,8        | 130,9        | 131,7        | Girasole . . . . .                                      | 633,8        | 253,8        | 705,0        |
| . . . . .                                  |              |              |              | Sesamo . . . . .  | 25,0         | 25,0         | 25,0         |
| LEGUMI SECCHI . . . . .                    | <b>54,8</b>  | <b>58,6</b>  | <b>52,8</b>  | COLTIVAZIONI FLORICOLE . . . . .                        | <b>122,3</b> | <b>128,5</b> | <b>137,7</b> |
| Fave . . . . .                             | 52,9         | 63,5         | 55,4         |   |              |              |              |
| Fagioli . . . . .                          | 60,7         | 58,0         | 52,7         | <b>PRODOTTI DELLE COLTIVAZIONI LEGNOSE</b>              |              |              |              |
| Piselli . . . . .                          | 38,3         | 38,3         | 47,5         | PRODOTTI VITIVINICOLI . . . . .                         | <b>93,4</b>  | <b>104,4</b> | <b>121,7</b> |
| Ceci . . . . .                             | 48,7         | 47,3         | 47,0         | Uva per il consumo diretto . . . . .                    | 95,6         | 97,2         | 103,8        |
| Lenticchie . . . . .                       | 34,0         | 32,0         | 30,0         | Uva passa . . . . .                                     | 16,7         | 16,7         | 16,7         |
| . . . . .                                  |              |              |              | Vino . . . . .  | 93,1         | 105,2        | 123,6        |
| LEGUMI FRESCHI . . . . .                   | <b>107,2</b> | <b>109,5</b> | <b>105,4</b> | PRODOTTI DELL'OLIVICOLTURA . . . . .                    | <b>163,5</b> | <b>102,3</b> | <b>113,3</b> |
| Fave . . . . .                             | 100,0        | 111,7        | 107,9        | Olive per il consumo diretto . . . . .                  | 152,8        | 149,8        | 117,6        |
| Fagioli . . . . .                          | 108,6        | 113,1        | 110,2        | Olio . . . . .  | 164,1        | 99,8         | 113,1        |
| Piselli . . . . .                          | 106,9        | 104,8        | 99,2         | AGRUMI . . . . .  | <b>116,0</b> | <b>114,2</b> | <b>118,7</b> |
| PATATE DA TUBERO . . . . .                 | <b>85,9</b>  | <b>77,5</b>  | <b>82,1</b>  | Arance . . . . .  | 121,0        | 122,4        | 133,8        |
| Patate . . . . .                           | 85,8         | 77,5         | 82,1         | Mandarini e clementine . . . . .                        | 127,5        | 123,0        | 117,2        |
| . . . . .                                  |              |              |              | Limoni . . . . .  | 107,1        | 102,9        | 103,9        |
| ORTAGGI . . . . .                          | <b>100,2</b> | <b>105,9</b> | <b>110,2</b> | Bergamotti . . . . .                                    | 108,4        | 114,6        | 117,9        |
| Agli . . . . .                             | 72,9         | 73,5         | 70,4         | FRUTTA FRESCA . . . . .                                 | <b>84,0</b>  | <b>83,1</b>  | <b>93,3</b>  |
| Carote . . . . .                           | 102,9        | 120,5        | 109,5        | Albicocche . . . . .                                    | 69,8         | 67,3         | 83,7         |
| Cipolle . . . . .                          | 109,3        | 112,0        | 102,8        | Ciliege . . . . .                                       | 68,3         | 48,9         | 85,3         |
| Asparagi . . . . .                         | 77,4         | 77,4         | 71,5         | Pesche . . . . .  | 105,1        | 106,2        | 125,1        |
| Carciofi . . . . .                         | 92,0         | 97,1         | 73,0         | Susine . . . . .  | 101,7        | 108,2        | 117,2        |
| Cardi . . . . .                            | 75,2         | 73,8         | 83,4         | Mele . . . . .  | 88,6         | 90,9         | 98,1         |
| Cavoli . . . . .                           | 69,3         | 66,2         | 65,1         | Pere . . . . .  | 62,3         | 63,6         | 56,2         |
| Broccoletti di rapa . . . . .              | 98,4         | 98,2         | 93,9         | Fichi . . . . .   | 50,9         | 42,8         | 43,2         |
| Cavolfiori . . . . .                       | 78,8         | 70,4         | 72,1         | FRUTTA IN GUSCIO . . . . .                              | <b>81,0</b>  | <b>86,3</b>  | <b>69,1</b>  |
| Finocchi . . . . .                         | 106,2        | 105,4        | 105,6        | Mandorle . . . . .                                      | 78,4         | 77,8         | 45,1         |
| Indivie . . . . .                          | 111,3        | 114,1        | 118,4        | Nocciuole . . . . .                                     | 107,2        | 132,9        | 121,8        |
| Lattughe . . . . .                         | 105,0        | 108,8        | 113,3        | Noci . . . . .  | 61,4         | 56,8         | 54,6         |
| Radicchi e cicorie . . . . .               | 99,9         | 103,1        | 105,0        | ALTRI . . . . .   | <b>796,6</b> | <b>86,6</b>  | <b>77,0</b>  |
| Sedani . . . . .                           | 114,7        | 110,9        | 110,9        | Carrube . . . . .                                       | 83,1         | 90,4         | 80,5         |
| Spinaci . . . . .                          | 117,6        | 115,5        | 114,7        | Foglie di gelso (b) . . . . .                           | 10,6         | 11,2         | 7,3          |
| Cocomeri o angurie . . . . .               | 102,6        | 101,0        | 114,0        |   |              |              |              |
| Fragole . . . . .                          | 170,6        | 218,4        | 241,8        |   |              |              |              |
| Melanzane . . . . .                        | 104,5        | 103,4        | 104,4        |   |              |              |              |
| Peperoni . . . . .                         | 112,4        | 111,7        | 113,5        |   |              |              |              |
| Pomodori . . . . .                         | 91,2         | 105,6        | 140,7        |   |              |              |              |
| Poponi o meloni . . . . .                  | 137,8        | 104,0        | 108,2        |   |              |              |              |
| Zucche e zucchine . . . . .                | 100,5        | 107,9        | 114,0        |   |              |              |              |

(a) I numeri indici dei singoli prodotti sono calcolati sulla base delle quantità totali prodotte negli anni considerati, rapportate alla produzione del 1970. Gli indici di categoria (cereali, legumi secchi, ecc.), di gruppi di prodotti (coltivazioni erbacee, coltivazioni foraggere, ecc.) e le successive sintesi sono ottenute mediante medie aritmetiche ponderate con il valore medio della produzione, calcolato moltiplicando le quantità totali prodotte nell'anno base per i corrispondenti prezzi alla produzione. L'indice generale viene calcolato sintetizzando direttamente gli indici dei gruppi di prodotti, previa detrazione delle quantità reimpiegate per uso zootecnico. Per ragioni di spazio l'analisi degli indici di categorie e per principali prodotti, viene limitata alle « coltivazioni agricole ». Gli indici analitici riguardanti gli « allevamenti » e le « foreste », sono pubblicati rispettivamente sull'Annuario statistico della zootecnia, pesca e caccia e sull'Annuario di statistica forestale. — (b) Produzione utilizzata.

Tav. 15 — Impianti collettivi di trasformazione dell'uva

ANNATE (a)

| STRUTTURA ED ATTIVITÀ SVOLTA                                      | 1977-78         |                             | 1978-79         |                             | 1979-80         |                             |
|---|-----------------|-----------------------------|-----------------|-----------------------------|-----------------|-----------------------------|
|   | Cantine sociali | Altri organismi associativi | Cantine sociali | Altri organismi associativi | Cantine sociali | Altri organismi associativi |
| STRUTTURA   |                 |                             |                 |                             |                 |                             |
| IMPIANTI ESISTENTI . . . . . n                                    | 712             | 149                         | 717             | 147                         | 766             | 136                         |
| SOCI . . . . . n  | 295.048         | —                           | 279.322         | —                           | 293.512         | —                           |
| IMPIANTI VINICOLI SECONDO L'ANNO DI COSTRUZIONE:                  |                 |                             |                 |                             |                 |                             |
| Fino al 1940 . . . . . n  | 85              | 25                          | 79              | 33                          | 96              | 35                          |
| Dal 1941 al 1950 . . . . . »                                      | 31              | 18                          | 39              | 18                          | 51              | 25                          |
| Dal 1951 al 1960 . . . . . »                                      | 196             | 53                          | 185             | 49                          | 197             | 51                          |
| Dal 1961 al 1970 . . . . . »                                      | 224             | 26                          | 229             | 21                          | 205             | 13                          |
| Dopo il 1970 . . . . . »  | 176             | 27                          | 185             | 26                          | 217             | 12                          |
| CAPACITÀ D'INCANTINAMENTO . . . . . bl                            | 43.905.318      | 4.190.700                   | 44.378.900      | 4.175.300                   | 44.187.000      | 3.895.000                   |
| ATTIVITÀ SVOLTA   |                 |                             |                 |                             |                 |                             |
| IMPIANTI CHE HANNO SVOLTO LA LORO ATTIVITÀ . . . . . n            | 696             | 102                         | 693             | 184                         | 734             | 71                          |
| IMPIANTI INATTIVI . . . . . n                                     | 16              | 47                          | 24              | 63                          | 32              | 65                          |
| UVA LAVORATA . . . . . q  | 32.244.105      | 1.826.479                   | 33.800.318      | 1.749.173                   | 41.478.899      | 2.393.051                   |
| Conferita dai soci . . . . . »                                    | 32.129.887      | —                           | 33.553.849      | —                           | 41.251.728      | —                           |
| Acquistata sul mercato . . . . . »                                | 114.218         | 1.826.479                   | 246.469         | 1.749.173                   | 227.171         | 2.393.051                   |
| PRODOTTI INTERMEDI OTTENUTI:                                      |                 |                             |                 |                             |                 |                             |
| Mosti muti . . . . . q  | 2.694.222       | 112.701                     | 3.153.042       | 98.170                      | 3.207.321       | 304.872                     |
| Mosti concentrati . . . . . »                                     | 223.466         | 30.514                      | 169.900         | 49.766                      | 159.567         | 54.515                      |
| Filtrati dolci . . . . . »  | 163.732         | 8.576                       | 212.253         | 9.268                       | 216.875         | 15.795                      |
| Vini da taglio . . . . . bl                                       | 714.546         | 180                         | 666.852         | —                           | 479.113         | 30.000                      |
| VINI PRODOTTI:  |                 |                             |                 |                             |                 |                             |
| Vini da tavola comuni . . . . . bl                                | } 18.190.490    | 1.113.094                   | 17.538.129      | 933.543                     | 15.692.643      | 808.215                     |
| Vini da tavola ad « indicazione geografica » . . . . . »          |                 |                             |                 |                             | 8.694.976       | 705.398                     |
| Vini a denominazione d'origine controllata (vini DOC) . . . . . » |                 |                             |                 |                             | 3.192.115       | 140.132                     |
| Vini speciali (Vermut, Spumanti, Marsala, ecc.) . . . . . »       | 89.955          | —                           | 380.228         | 100                         | 74.696          | 8.000                       |

(a) I dati relativi all'attività, fanno riferimento al periodo 1° aprile 31 marzo dell'anno successivo.

Tav. 16 — Impianti collettivi di trasformazione delle olive

ANNATE (a)

| STRUTTURA ED ATTIVITÀ SVOLTA                           | 1977-78          |                             | 1978-79          |                             | 1979-80          |                             |
|--|------------------|-----------------------------|------------------|-----------------------------|------------------|-----------------------------|
|  | Oleifici sociali | Altri organismi associativi | Oleifici sociali | Altri organismi associativi | Oleifici sociali | Altri organismi associativi |
| STRUTTURA  |                  |                             |                  |                             |                  |                             |
| IMPIANTI ESISTENTI . . . . . n                         | 416              | 49                          | 454              | 65                          | 449              | 45                          |
| SOCI . . . . . n                                       | 138.528          | —                           | 156.429          | —                           | 164.763          | —                           |
| IMPIANTI OLEARI SECONDO L'ANNO DI COSTRUZIONE          |                  |                             |                  |                             |                  |                             |
| Fino al 1940 . . . . . n                               | 12               | 2                           | 20               | 8                           | 30               | 4                           |
| Dal 1941 al 1950 . . . . . »                           | 21               | 5                           | 20               | 7                           | 33               | 4                           |
| Dal 1951 al 1960 . . . . . »                           | 64               | 12                          | 59               | 13                          | 51               | 11                          |
| Dal 1961 al 1970 . . . . . »                           | 168              | 17                          | 178              | 20                          | 161              | 16                          |
| Dopo il 1970 . . . . . »                               | 151              | 13                          | 177              | 17                          | 174              | 10                          |
| ATTIVITÀ SVOLTA  |                  |                             |                  |                             |                  |                             |
| IMPIANTI CHE HANNO SVOLTO LA LORO ATTIVITÀ . . . . . n | 398              | 42                          | 420              | 48                          | 398              | 31                          |
| IMPIANTI INATTIVI . . . . . n                          | 18               | 7                           | 34               | 17                          | 51               | 14                          |
| OLIVE LAVORATE . . . . . q                             | 3.955.655        | 292.175                     | 2.383.857        | 151.989                     | 2.651.841        | 93.226                      |
| Conferite dai soci . . . . . »                         | 3.891.011        | 292.175                     | 2.370.093        | 151.989                     | 2.636.920        | 93.226                      |
| Acquistate sul mercato . . . . . »                     | 64.644           | —                           | 13.764           | —                           | 14.921           | —                           |
| OLIO E SANSÀ PRODOTTI:                                 |                  |                             |                  |                             |                  |                             |
| Olio vergine in totale . . . . . »                     | 677.329          | 63.789                      | 469.671          | 26.322                      | 529.707          | 10.338                      |
| Extra . . . . . »                                      | 290.783          | 22.606                      | 244.846          | 15.847                      | 326.700          | 5.840                       |
| Fino . . . . . »                                       | 165.435          | 7.564                       | 89.294           | 3.026                       | 63.304           | 452                         |
| Semifino . . . . . »                                   | 112.788          | 15.826                      | 84.988           | 6.077                       | 72.284           | 1.048                       |
| Lampante . . . . . »                                   | 108.323          | 17.793                      | 50.543           | 1.372                       | 67.419           | 2.998                       |
| Sansà vergine . . . . . »                              | 1.314.476        | 117.160                     | 987.487          | 66.763                      | 907.644          | 26.025                      |

(a) I dati relativi all'attività, fanno riferimento al periodo 1° aprile 31 marzo dell'anno successivo.

Tav. 17 — Sementi distribuite (a)

Quintali

| SPECIE   | 1977           | 1978           | 1979           | SPECIE                                     | 1977   | 1978   | 1979   |
|--|----------------|----------------|----------------|--|--------|--------|--------|
| CEREALI (compresi anche i quantitativi destinati alla semina di colture foraggere) |                |                |                | PIANTE OLEAGINOSE E DA FIBRA               |        |        |        |
| Avena . . . . .  | 51.084         | 39.696         | 47.960         | Arachide . . . . .                         | 4      | 5      | 5      |
| Frumento duro . . . . .  | 545.751        | 555.605        | 679.141        | Colza . . . . .                            | 3.077  | 4.128  | 3.069  |
| Frumento tenero . . . . .  | 1.455.991      | 1.645.039      | 1.514.927      | Girasole . . . . .                         | 2.906  | 2.488  | 2.860  |
| Granturco, mais . . . . .  | 2.832          | 2.110          | 1.963          | Ravizzone . . . . .                        | 189    | 80     | 60     |
| Granturco ibridi . . . . .   | 259.486        | 250.199        | 245.908        | Senape bianca . . . . .                    | 53     | 61     | 22     |
| Orzo distico . . . . .   | 63.706         | 88.351         | 57.553         | Canapa . . . . .                           | 95     | 127    | 41     |
| Orzo polistico . . . . .   | 159.025        | 162.510        | 200.179        |  |        |        |        |
| Riso . . . . .   | 163.363        | 155.156        | 176.013        | TABACCO . . . . .                          | 6      | 5      | 4      |
| Segale . . . . .   | 16.044         | 17.092         | 15.999         |  |        |        |        |
| Sorgo . . . . .  | 4.336          | 4.295          | 3.688          | BARBABIETOLA DA ZUCCHERO . . . . .         | 21.025 | 18.171 | 18.366 |
| Sorgo ibridi . . . . .   | 10.929         | 11.557         | 12.021         |  |        |        |        |
| <b>PATATE DA SEME . . . . .</b>  | <b>693.945</b> | <b>802.152</b> | <b>895.115</b> | FORAGGERE                                  |        |        |        |
| ORTIVE   |                |                |                | Agrostide . . . . .                        | 990    | 690    | 756    |
| Bietola da coste . . . . .   | 930            | 1.017          | 1.114          | Avena altissima . . . . .                  | 277    | 350    | 206    |
| Bietola da orto . . . . .  | 218            | 244            | 251            | Barbabetola da foraggio . . . . .          | 2.026  | 1.865  | 2.728  |
| Basilico . . . . .   | 185            | 201            | 223            | Bromo . . . . .                            | 162    | 154    | 246    |
| Cardo . . . . .  | 30             | 34             | 45             | Cavolo da foraggio . . . . .               | 1      | 2      | 3      |
| Carota . . . . .   | 742            | 699            | 787            | Erba fienarola . . . . .                   | 998    | 1.234  | 1.480  |
| Cavoli . . . . .   | 116            | 123            | 127            | Erba medica (b) . . . . .                  | 50.411 | 46.403 | 62.908 |
| Cavolfiore . . . . .   | 64             | 77             | 75             | Favino e Favetta . . . . .                 | 10.412 | 14.287 | 8.958  |
| Cavolbroccolo . . . . .  | 94             | 121            | 60             | Festuca arudinacea dei prati e rossa       | 2.174  | 3.048  | 3.190  |
| Cetriolo-Cetriolino . . . . .  | 156            | 189            | 232            | Fleolo, Coda di topo . . . . .             | 322    | 405    | 362    |
| Cicoria o radicchio . . . . .  | 2.112          | 2.047          | 2.187          | Ginestrino (b) . . . . .                   | 624    | 538    | 669    |
| Cipolla . . . . .  | 545            | 446            | 398            | Loglio d'Italia . . . . .                  | 13.862 | 14.289 | 23.139 |
| Cocomero . . . . .   | 543            | 622            | 568            | Loglio perenne o loietto inglese . . . . . | 6.205  | 7.402  | 7.066  |
| Fava . . . . .   | 6.873          | 8.980          | 10.229         | Loglio ibrido . . . . .                    | 113    | 158    | 123    |
| Fagiolo di Spagna . . . . .  | 166            | 265            | 200            | Lupinella (b) . . . . .                    | 2.029  | 3.937  | 5.467  |
| Fagiolo . . . . .  | 20.561         | 20.235         | 26.954         | Lupolina . . . . .                         | 135    | 204    | 284    |
| Finocchio . . . . .  | 275            | 314            | 409            | Navone da foraggio o Rutabaga . . . . .    | 8      | 3      | 2      |
| Indivia e scarola . . . . .  | 450            | 506            | 616            | Pannocchino, Erba mazzolina . . . . .      | 600    | 1.033  | 1.322  |
| Lattuga . . . . .  | 839            | 931            | 1.109          | Pisello da foraggio . . . . .              | 7.274  | 3.564  | 7.611  |
| Lenticchia . . . . .   | 2              | 2              | 1              | Rapa da foraggio . . . . .                 | 308    | 312    | 339    |
| Melanzana . . . . .  | 34             | 30             | 34             | Sulla (b) . . . . .                        | 1.139  | 2.358  | 999    |
| Melone . . . . .   | 142            | 180            | 220            | Trifoglio alessandrino (b) . . . . .       | 7.023  | 5.330  | 10.653 |
| Peperone . . . . .   | 78             | 80             | 75             | Trifoglio incarnato (b) . . . . .          | 13.579 | 16.019 | 22.471 |
| Pisello . . . . .  | 28.517         | 33.455         | 38.159         | Trifoglio bianco, olandese o ladino (b)    | 4.170  | 3.990  | 4.450  |
| Pomodoro . . . . .   | 690            | 1.063          | 1.481          | Trifoglio pratense, violetto (b) . . . . . | 5.532  | 4.410  | 5.585  |
| Porro . . . . .  | 68             | 70             | 79             | Trifoglio persico (b) . . . . .            | 375    | 143    | 411    |
| Prezzemolo . . . . .   | 738            | 662            | 728            | Trifoglio ibrido (b) . . . . .             | 341    | 406    | 577    |
| Rapa . . . . .   | 605            | 490            | 501            | Trigonella o fieno greco . . . . .         | 4.113  | 5.885  | 5.126  |
| Ravanello . . . . .  | 522            | 600            | 688            | Veccia pannonica . . . . .                 | —      | 400    | 401    |
| Sedano . . . . .   | 57             | 49             | 56             | Veccia comune . . . . .                    | 47.853 | 44.852 | 50.280 |
| Spinacio . . . . .   | 3.757          | 3.622          | 3.762          | Veccia vellutata e di Narbonne . . . . .   | 1.861  | 1.660  | 2.591  |
| Valerianella . . . . .   | 109            | 87             | 116            | Vigna cinese . . . . .                     | 8.616  | 6.244  | 5.834  |
| Zucca . . . . .  | 38             | 27             | 26             | Miscugli di sementi foraggere . . . . .    | 56.804 | 58.516 | 60.660 |
| Zucchini . . . . .   | 447            | 538            | 657            |  |        |        |        |

(a) La rilevazione considera le sementi che presentano i requisiti di purezza e germinabilità previsti dalle vigenti disposizioni di legge sulla produzione ed il commercio delle sementi. Per motivi d'ordine tecnico la rilevazione non comprende le sementi per colture floreali e da ornamento e le sementi di piante forestali. Per sementi distribuite debbono intendersi i quantitativi venduti o consegnati agli agricoltori, ai commercianti (compresi i Consorzi agrari) ed ai rivenditori, nonché a Cooperative ed Associazioni agricole. Sono escluse dalla rilevazione le sementi che le ditte produttrici spediscono ad altre ditte che provvedono alle operazioni di selezione o di condizionatura per la vendita, poiché i quantitativi relativi sono segnalati da queste ultime. — (b) Quantità espressa in seme nudo.

Tav. 18 — Fertilizzanti e fitoiatrici distribuiti per uso agricolo

Quintali

| PRODOTTI   | ANNI             |                  |                   | PRODOTTI  | ANNI    |         |         |
|--|------------------|------------------|-------------------|---|---------|---------|---------|
|  | 1977             | 1978             | 1979              |   | 1977    | 1978    | 1979    |
| CONCIMI  |                  |                  |                   | ANTICRITTOGAMICI  |         |         |         |
| <b>AZOTATI</b>                                     |                  |                  |                   | <b>INORGANICI</b>   |         |         |         |
| Solfato ammonico 20/21 . . . . .                   | 4.733.512        | 4.957.791        | 5.545.227         | a) <i>Zolfo e derivati</i>  |         |         |         |
| Calciocianamide 20/21 . . . . .                    | 139.509          | 188.419          | 295.869           | Zolfo minerale e greggio . . . . .  | 171.654 | 114.432 | 99.880  |
| Nitrato ammonico 26/27 . . . . .                   | 6.147.671        | 7.003.980        | 7.080.474         | Zolfo raffinato o sublimato . . . . .   | 18.790  | 72.844  | 43.540  |
| Nitrato ammonico oltre 27 . . . . .                | 127.669          | 177.758          | 167.564           | Zolfo ventilato . . . . .   | 336.969 | 232.405 | 323.822 |
| Nitrato di calcio 15/16 . . . . .                  | 1.196.111        | 1.142.422        | 1.072.435         | Zolfo bagnabile (comune e micronizzato) . . . . .   | 85.883  | 90.262  | 124.091 |
| Urea agricola 46 . . . . .                         | 5.059.076        | 6.010.671        | 8.257.957         | Zolfo colloidale . . . . .  | 19.567  | 20.441  | 26.115  |
|  |                  |                  |                   | Zolfo ramato . . . . .  | 42.323  | 52.654  | 48.794  |
| <b>FOSFATICI</b>                                   |                  |                  |                   | b) <i>Composti dello zolfo</i>  |         |         |         |
| Perfosfati minerali . . . . .                      | 7.774.315        | 7.549.192        | 8.369.398         | Polisolfuro di calcio . . . . .   | 395     | —       | —       |
| Perfosfati altri . . . . .                         | 14.435           | 15.860           | 25.158            | Polisolfuro di bario . . . . .  | 29.725  | 28.583  | 21.046  |
| Scorie di defosforazione . . . . .                 | 486.371          | 572.674          | 720.837           | c) <i>Composti del rame</i>   |         |         |         |
| <b>POTASSICI</b>                                   |                  |                  |                   | Solfato di rame . . . . .   |         |         |         |
| Cloruro . . . . .                                  | 640.155          | 882.838          | 1.126.633         | Poltiglia bordolese industriale . . . . .   | 29.318  | 30.792  | 45.125  |
| Solfato . . . . .                                  | 276.734          | 418.252          | 641.019           | Ossicloruro di rame . . . . .   | 99.863  | 93.911  | 93.468  |
| Sali greggi di potassio . . . . .                  | 216.580          | 188.464          | 207.966           | Altri composti del rame (ossidulo e idrossido) . . . . .  | 2.106   | 3.972   | 5.395   |
| Solfato doppio di potassio e di magnesio . . . . . | 58.183           | 62.490           | 152.807           | d) <i>Composti del ferro</i>  |         |         |         |
| Salino potassico . . . . .                         | 72               | —                | —                 | Solfato di ferro . . . . .  | 139.912 | 156.467 | 140.698 |
| <b>COMPLESSI</b>                                   |                  |                  |                   | ORGANICI a base di:   |         |         |         |
| Azoto-fosfatici . . . . .                          | 4.262.345        | 5.602.530        | 7.244.676         | Stagno (composti stannorganici)   | 4.231   | 4.540   | 5.627   |
| Azoto-potassici . . . . .                          | 63.779           | 34.553           | 148.356           | Zineb (etilenbisditiocarbammato di zinco) . . . . .   | 85.299  | 90.232  | 93.134  |
| Azoto-fosfo-potassici . . . . .                    | 12.678.763       | 13.946.148       | 17.939.335        | Ziram (dimetilditiocarbammato di zinco) . . . . .   | 21.939  | 34.551  | 29.267  |
| <b>COMPOSTI DA MISCELE</b>                         |                  |                  |                   | Maneb (etilenbisditiocarbammato di manganese) . . . . .   |         |         |         |
|  | <b>1.349.922</b> | <b>2.851.894</b> | <b>1.067.592</b>  |   | 3.515   | 5.071   | 3.100   |
| CONTENUTO IN ELEMENTI FERTILIZZANTI                |                  |                  |                   |   |         |         |         |
| TOTALE   |                  |                  |                   |   |         |         |         |
| AZOTO . . . . .                                    | <b>7.471.105</b> | <b>8.944.832</b> | <b>10.698.226</b> | Mancozeb (etilenbisditiocarbammato di zinco e manganese) . . . . .  | 24.051  | 35.154  | 45.376  |
| Nitrico . . . . .                                  | 2.216.442        | 2.295.700        | 1.838.680         | Thiram (tetrametil tiuram dissolfuro) . . . . .   | 4.302   | 6.321   | 5.778   |
| Ammoniacale . . . . .                              | 2.869.598        | 3.764.832        | 4.918.172         | Captan (triclorometilmercaptocicloesene-dicarbossimide) . . . . .   | 7.193   | 7.956   | 7.229   |
| Ammidico . . . . .                                 | 2.372.471        | 2.845.627        | 3.920.592         | Dodina (acetato di N-dodecilguanidina) . . . . .  | 2.116   | 2.902   | 4.554   |
| Organico . . . . .                                 | 12.594           | 38.673           | 20.782            | Dinocap (dinitro-metil-epitifenilcrotonato) . . . . .   | 6.153   | 7.706   | 8.465   |
| <b>ANIDRIDE FOSFORICA</b>                          |                  |                  |                   | Fungicidi sistemici (tiofanate, tiofanate metil, benomyl, ecc.) . . . . .   |         |         |         |
|  | <b>5.496.543</b> | <b>6.320.614</b> | <b>7.678.733</b>  |   | 1.103   | 1.723   | 1.922   |
| Solubile . . . . .                                 | 5.346.389        | 6.266.719        | 7.578.361         | Altri composti organici ad azione anticrittogamica (Dichloran, Esaclorobenzene, Ferbam, Folpet, Nabam, T.P. T.A., ecc.) . . . . . |         |         |         |
| Insolubile . . . . .                               | 150.154          | 53.895           | 100.372           |   | 32.948  | 34.477  | 34.736  |
| <b>OSSIDO POTASSICO</b>                            |                  |                  |                   | MISCELE A BASE DI COMPOSTI INORGANICI ED ORGANICI   |         |         |         |
|  | <b>2.631.418</b> | <b>3.316.378</b> | <b>4.044.866</b>  | Rame e Zineb . . . . .  | 97.376  | 136.733 | 139.246 |
| PER ETTARO DI SUPERFICIE CONCIMABILE (a)           |                  |                  |                   |   |         |         |         |
| <i>Chilogrammi</i>                                 |                  |                  |                   |   |         |         |         |
| AZOTO . . . . .                                    | <b>60,0</b>      | <b>69,3</b>      | <b>82,5</b>       | Rame e Mancozeb . . . . .   | 62.098  | 66.305  | 70.000  |
| ANIDRIDE FOSFORICA . . . . .                       | <b>44,2</b>      | <b>49,0</b>      | <b>59,2</b>       | Zolfo e Zineb . . . . .   | 49.958  | 49.912  | 44.659  |
| OSSIDO POTASSICO . . . . .                         | <b>21,1</b>      | <b>25,7</b>      | <b>31,2</b>       | Altre miscele . . . . .   | 33.746  | 34.006  | 31.897  |

(a) Nella superficie concimabile sono compresi i seminativi (esclusi i terreni a riposo), le coltivazioni legnose agrarie (esclusi i canneti), i prati permanenti e gli orti familiari.

## Segue Tav. 18 — Fertilizzanti e fitoiatrici distribuiti per uso agricolo

Quintali

| PRODOTTI  | ANNI    |        |        | PRODOTTI  | ANNI   |        |        |
|---|---------|--------|--------|---|--------|--------|--------|
|   | 1977    | 1978   | 1979   |   | 1977   | 1978   | 1979   |
| INSETTICIDI   |         |        |        | Segue INSETTICIDI   |        |        |        |
| PREPARATI CON PRODOTTI ANTRACENICI E DERIVATI DEL PETROLIO a base di:         |         |        |        | Azinphos-metile (dimetil-S.-oxobenzotriazin metilditiofosfato) . . . . .  | 14.731 | 13.745 | 16.328 |
| Olii antracenicici (o di catrame)   | —       | —      | —      | Dichlorvos (dimetil-diclorovinil fosfato) . . . . .   | 483    | 434    | 488    |
| Olii minerali (o bianchi) . . . . .   | 104.395 | 74.501 | 78.663 | Diazinone (dietil-isopropil-metilprimidil-tiofosfato) . . . . .   | 35.351 | 27.051 | 26.821 |
| Olii minerali con orto-dinitroderivati (o gialloii) . . . . .                 | 2.991   | 2.795  | 2.148  | Fosfamidone (cloro-dietil-carbamoil-propenil-dimetil-fosfato) . . . . .   | 1.390  | 1.435  | 1.905  |
| Olii minerali con parathion . . . . .   | 6.025   | 5.006  | 7.456  | Fenitrothion (dimetil fosfortioato) . . . . .   | 545    | 427    | 461    |
| Olii minerali con altri principi attivi . . . . .                             | 907     | 1.182  | 1.083  | Altri principi fosfororganici di sintesi (Endothion, Carbofuran, Metidattim, Phorate, Fentoato, Fenthion, D.D.V.P., ecc.) . . . . . | 46.725 | 63.377 | 68.692 |
| PREPARATI CON PRINCIPI VEGETALI a base di:                                    |         |        |        | Miscela e fosfororganici (Fenthion e Dichlorvos, ecc.) . . . . .  | 778    | 995    | 791    |
| Nicotina . . . . .  | 549     | 276    | 211    | PREPARATI CON PRINCIPI ORGANICI SINTETICI NON COMPRESI TRA I PRECEDENTI a base di:  |        |        |        |
| Altri (piretro, piretrine, toxafene, ecc.) . . . . .                          | 69      | 307    | 109    | Carbaryl (naftil-metilcarbammato) . . . . .   | 36.669 | 35.153 | 35.962 |
| PREPARATI CON PRINCIPI CLORORGANICI DI SINTESI a base di:                     |         |        |        | Altri principi organici sintetici (Metomil, Pyrolan, Undene, ecc.) . . . . .  | 4.721  | 3.535  | 6.838  |
| D.D.T. (diclorodifeniltricloroetano) . . . . .                                | 8.484   | 13.371 | —      | MISCELE DI INSETTICIDI  |        |        |        |
| Endosulfan (esaclorobiccioeptene-diossimetilensolfito) . . . . .              | 4.052   | 7.076  | 5.720  | Clororganici e fosfororganici (Endosulfan e Metilparathion) . . . . .   | 1.204  | 954    | 812    |
| Lindano (isomero gamma dell'esaclorocicloesano) . . . . .                     | 19.556  | 20.521 | 20.680 | Altre miscele . . . . .   | 2.997  | 1.663  | 2.818  |
| Altri principi clororganici di sintesi (Perthane, ecc.) . . . . .             | 450     | 350    | 367    | PREPARATI CON PRINCIPI ORGANICI ACARICIDI SPECIFICI a base di:  |        |        |        |
| PREPARATI CON PRINCIPI FOSFORGANICI DI SINTESI a base di:                     |         |        |        | Dicofol (paraclorofenil-tricloroetano) . . . . .  | 1.376  | 1.375  | 1.720  |
| Malathion (dimetilditiofosfato dietilmercapto succinato) . . . . .            | 6.618   | 8.104  | 7.873  | Fenson (paraclorofenil benzen-sulfonato) . . . . .  | 209    | 208    | 240    |
| Parathion (dietil p-nitrofenil tiofosfato) . . . . .                          | 27.641  | 26.641 | 30.209 | Tetradifon (tetraclorodifenil sulfone) . . . . .  | 196    | 123    | 71     |
| Metilparathion (dimetil p-nitrofenil tiofosfato) . . . . .                    | 15.354  | 13.715 | 15.450 | Plictran (tricicloesil idrossido di stagno) . . . . .   | 1.631  | 2.185  | 2.560  |
| Dimethoate (monometilammide dell'acido dimetilditiofosforilacetico) . . . . . | 10.200  | 10.908 | 12.239 | Propargil (bentilfenossi-cicloesil-propinil solfito) . . . . .  | 635    | 852    | 1.131  |
| Mevimphos (carbometossi-metilvinildimetil-fosfato) . . . . .                  | 2.268   | 2.945  | 3.196  | Altri principi attivi a specifica azione acaricida (P.C.P.B.S. P.C.P.P.C.B.S., chlorbenzide, ecc.) . . . . .                        | 2.528  | 2.580  | 3.219  |
| Prothoate (isopropilammide dell'acido dietilditiofosforilacetico) . . . . .   | 3.016   | 302    | 418    | Miscela di acaricidi (Dicofol e Tetradifon ed altre) . . . . .  | 6.766  | 8.767  | 9.753  |
| Trichlorphon (dimetil-idrossitricloroetil-fosfonato) . . . . .                | 768     | 925    | 882    |   |        |        |        |
| Tepp (tetraetilpirofosfato) . . . . .   | 149     | 157    | 92     |   |        |        |        |

## Segue Tav. 18 — Fertilizzanti e fitoiatrici distribuiti per uso agricolo

Quintali

| PRODOTTI   | ANNI   |        |        | PRODOTTI   | ANNI   |        |        |
|--|--------|--------|--------|--|--------|--------|--------|
|  | 1977   | 1978   | 1979   |  | 1977   | 1978   | 1979   |
| <i>Segue INSETTICIDI</i>   |        |        |        | <i>Segue DISERBANTI</i>  |        |        |        |
| <b>FUMIGANTI</b>   |        |        |        | Miscele di ureici . . . . .  | —      | —      | —      |
| Metam-sodium (N-metilditiocarbammato di sodio) . . . . .             | 28.723 | 33.559 | 46.53  | Paraquat (bismonometilsolfato di 1,1 dimetil 1,4 dipiridilio) . . . . .  | 8.305  | 8.101  | 9.590  |
| Bromuro di metile . . . . .  | 18.401 | 31.010 | 21.260 | Miscele di dipiridilici . . . . .  | —      | —      | —      |
| Dazomet (dimetil H-tetraidro-<br>tiadiazin-tione) . . . . .          | 6.009  | 6.145  | 6.560  | Atrazina (clorometilaminoisopropilaminotriazina) . . . . .   | 29.876 | 32.112 | 35.803 |
| Dicloroetano e tetracloruro di carbonio . . . . .                    | 9.876  | 10.122 | 10.957 | Simazina (cloroetilaminotriazina) . . . . .  | 460    | 635    | 821    |
| Dicloropropano e dicloropropene                                      | 34.377 | 32.640 | 45.720 | Miscele di s-triazinici (atrazina e simazina) . . . . .  | 4.665  | 5.890  | 6.600  |
| Altri principi attivi . . . . .                                      | 6.694  | 4.269  | 223    | D.N.O.C. (dinitrocresolo) . . . . .  | 1.957  | 3.908  | 2.485  |
| <b>ESCHE AVVELENATE</b>  |        |        |        | Diclobenil (diclorobenzonitrile)   | 6.066  | 4.292  | 4.390  |
| Acetoarsenito di rame . . . . .                                      | 2.318  | —      | —      | Trifluralin (trifluoro-dinitro-N, N-dipropiltoluidina) . . . . .   | 1.037  | 1.963  | 1.750  |
| Metaldeide . . . . .   | 15.914 | 61.320 | 18.220 | Nitrofen (diclorofenil-nitrofenil-<br>etere) . . . . .   | 413    | 274    | 1.423  |
| Altri principi attivi . . . . .                                      | 1.682  | 1.303  | —      | Pyrazon (fenil-amino-cloro-ossi-<br>piridazina) . . . . .  | 3.503  | 2.719  | 4.065  |
| <b>RODENTICIDI</b>   |        |        |        | Altri principi attivi (altri carbammati, altri fenossi derivati, altri ureici, ammidi, altri dipiridilici, ecc.) . . . . . | 42.442 | 45.641 | 48.706 |
| Cumarine (Warfarin, ecc.) . . . . .                                  | 2.547  | 2.535  | 1.640  | <b>MISCELE DI DISERBANTI</b>   |        |        |        |
| Altri principi attivi . . . . .                                      | 48     | 7      | 1.412  | Lenacil e Cicloato . . . . .   | —      | —      | 58     |
| <b>DISERBANTI</b>  |        |        |        | Neburon e Nitrofen . . . . .   | —      | —      | 786    |
| <b>INORGANICI a base di:</b>   |        |        |        | Altre miscele (Nitrofen e Linuron, Dalapon e simazina + 2, 4-D sale sodico ed altre) . . . . .                             | 11.432 | 12.727 | 16.221 |
| Clorato di sodio . . . . .   | 3.857  | 2.017  | 2.490  | <b>FITOREGOLATORI</b>  |        |        |        |
| Altri principi attivi . . . . .                                      | —      | —      | —      | Alleganti . . . . .  | 1.298  | 880    | 761    |
| <b>ORGANICI a base di:</b>   |        |        |        | Anticascola . . . . .  | 161    | 127    | 113    |
| Dalapon (dicloropropionato di sodio) . . . . .                       | 2.254  | 1.774  | 1.621  | Brachizzanti . . . . .   | 329    | 353    | 476    |
| T.C.A. e derivati (sale sodico dell'acido tricloroacetico) . . . . . | 3.641  | 7.600  | 8.125  | Altri (antigermogliativi, radican-<br>ti, stimolanti, ecc.) . . . . .  | 2.675  | 4.201  | 4.796  |
| Allaclor (clorodietilmetossimetilacetanilide) . . . . .              | 1.282  | 2.079  | 2.780  | <b>INTEGRATORI DELLA NUTRIZIONE VEGETALE</b>   |        |        |        |
| Propanil (dicloropropianilide)                                       | 3.757  | 4.359  | 6.468  | Fertilizzanti fogliari . . . . .   | 26.465 | 32.747 | 30.841 |
| Molinate (esametilen-imminocarbottiolato di etile) . . . . .         | 49.832 | 50.251 | 54.199 | Chelati di ferro . . . . .   | 2.772  | 2.187  | 2.404  |
| Miscele di fenossi-carbossilici . . . . .                            | 2.939  | 3.287  | 3.779  | <b>COADIUVANTI (adesivi, bagnanti e bagnanti-adesivi) . . . . .</b>  |        |        |        |
| Diuron (diclorofenil-dimetilurea)                                    | 80     | 22     | 113    | 12.338   | 16.700 | 14.661 |        |
| Linuron (diclorofenil-metossimetilurea) . . . . .                    | 963    | 484    | 686    |  |        |        |        |
| Metoxuron (clorometossifenildimetilurea) . . . . .                   | 662    | 618    | 247    |  |        |        |        |
| Neburon (butil-diclorofeni metilurea) . . . . .                      | —      | —      | —      |  |        |        |        |

Tav. 19 — Combustibili distribuiti per uso agricolo (a)

Quintali

| PRODOTTI           | 1973              | 1974              | 1975              | 1976              | 1977              | 1978              | 1979              |
|--------------------|-------------------|-------------------|-------------------|-------------------|-------------------|-------------------|-------------------|
| Petrolio . . . . . | 720.928           | 786.430           | 662.211           | 517.293           | 460.214           | 394.761           | 310.573           |
| Gasolio . . . . .  | 11.664.374        | 12.955.952        | 12.492.475        | 12.865.766        | 13.780.229        | 13.948.221        | 13.903.919        |
| Benzina . . . . .  | 1.014.675         | 1.343.521         | 1.474.093         | 1.626.431         | 1.767.984         | 1.802.174         | 1.774.494         |
| TOTALE . . . . .   | <b>13.399.977</b> | <b>15.085.903</b> | <b>14.628.779</b> | <b>15.009.490</b> | <b>16.008.427</b> | <b>16.145.156</b> | <b>15.988.986</b> |

(a) Dati forniti dall'Ente assistenziale « Utenti Motori Agricoli » (U.M.A.) e, a partire dal 1979, dal Ministero Agricoltura e Foreste.

Tav. 20 — Energia elettrica per uso agricolo (a)

| UTENZE<br>ENERGIA ELETTRICA<br>CONSUMATA | AZIENDE<br>AGRICOLE |           | AZIENDE DI<br>ALLEVAMENTO<br>COMPRESSE<br>CACCIA-PESCA |         | AZIENDE<br>FORESTALI |       | ATTIVITÀ<br>CONNESSE CON<br>L'AGRICOLTURA |         | ATTIVITÀ DI<br>BONIFICA, IRRI-<br>GAZIONE (CON-<br>SORZI) E MIGLIO-<br>RAMENTO<br>FONDIARIO |         | TOTALE    |           |
|--|---------------------|-----------|--|---------|----------------------|-------|---|---------|---|---------|-----------|-----------|
|  | 1978                | 1979      | 1978   | 1979    | 1978                 | 1979  | 1978                                      | 1979    | 1978  | 1979    | 1978      | 1979      |
| Utenze . . . . . n                       | 367.361             | 390.112   | 95.387   | 98.068  | 2.065                | 1.926 | 21.919                                    | 22.541  | 10.290  | 10.017  | 497.022   | 522.664   |
| Energia elettrica . . Mwh                | 1.022.282           | 1.164.368 | 509.086  | 538.027 | 7.496                | 7.465 | 465.521                                   | 503.541 | 248.925   | 305.213 | 2.253.310 | 2.518.614 |

(a) Dati forniti dall'Ente Nazionale per l'Energia Elettrica (ENEL).

Tav. 21 — Macchine agricole semoventi e motori agricoli vari (a)

| SPECIE                                | 1975             |                   | 1976             |                   | 1977             |                   | 1978             |                   |
|---------------------------------------|------------------|-------------------|------------------|-------------------|------------------|-------------------|------------------|-------------------|
|                                       | Numero           | Potenza<br>CV     | Numero           | Potenza<br>CV     | Numero           | Potenza<br>CV     | Numero           | Potenza<br>CV     |
| MACCHINE AGRICOLE SEMOVENTI . . . . . | <b>1.858.877</b> | <b>48.239.821</b> | <b>1.971.047</b> | <b>52.059.379</b> | <b>2.083.283</b> | <b>55.877.172</b> | <b>2.182.507</b> | <b>59.698.380</b> |
| Trattrici . . . . .                   | 819.334          | 35.641.096        | 865.715          | 38.546.767        | 909.580          | 41.477.431        | 953.197          | 44.477.892        |
| Nazionali . . . . .                   | 652.128          | 27.492.561        | 690.627          | 29.793.664        | 727.765          | 32.175.525        | 763.632          | 34.592.420        |
| Estere . . . . .                      | 167.206          | 8.148.536         | 175.088          | 8.753.103         | 181.815          | 9.301.906         | 189.565          | 9.885.472         |
| Mietitrebbiatrici . . . . .           | 27.774           | 2.411.941         | 28.766           | 2.576.462         | 29.564           | 2.713.772         | 30.589           | 2.877.024         |
| Motocoltivatori . . . . .             | 269.749          | 3.022.517         | 285.460          | 3.214.904         | 297.031          | 3.364.808         | 304.215          | 3.461.866         |
| Motofalciatrici . . . . .             | 375.974          | 3.764.392         | 381.580          | 3.853.193         | 388.854          | 3.952.406         | 393.756          | 4.025.279         |
| Motozappatrici . . . . .              | 216.911          | 1.476.281         | 244.971          | 1.701.619         | 276.246          | 1.947.429         | 300.183          | 2.136.893         |
| Motoagricole . . . . .                | 68.042           | 986.348           | 75.965           | 1.110.458         | 84.950           | 1.250.396         | 93.417           | 1.391.325         |
| Altre operatrici (b) . . . . .        | 81.093           | 937.246           | 88.590           | 1.055.976         | 97.058           | 1.170.930         | 107.150          | 1.328.101         |
| MOTORI AGRICOLI VARI . . . . .        | <b>298.565</b>   | <b>2.556.193</b>  | <b>298.500</b>   | <b>2.610.057</b>  | <b>300.387</b>   | <b>2.686.719</b>  | <b>300.468</b>   | <b>2.740.098</b>  |
| - a scoppio . . . . .                 | 245.566          | 1.326.143         | 244.067          | 1.316.143         | 244.739          | 1.316.124         | 243.953          | 1.311.304         |
| - diesel . . . . .                    | 52.999           | 1.230.050         | 54.433           | 1.293.914         | 55.648           | 1.370.595         | 56.515           | 1.428.794         |
| TOTALE . . . . .                      | <b>2.157.442</b> | <b>50.796.014</b> | <b>2.269.547</b> | <b>54.669.436</b> | <b>2.383.670</b> | <b>58.563.891</b> | <b>2.482.975</b> | <b>62.438.478</b> |

(a) Dati forniti dall'Ente assistenziale « Utenti Motori Agricoli » (U.M.A.). — (b) Autosgranatrici, autotrebbratrici, autoseminatrici, autoirroratrici, derivate, ecc.



## PREZZI

Tav. 22 — Prezzi medi dei principali prodotti vegetali venduti dagli agricoltori (a)

Lire per quintale salvo diversa indicazione

| PRODOTTI<br>QUALITÀ                        | 1976          | 1977          | 1978          | 1979          | PRODOTTI<br>QUALITÀ                  | 1976    | 1977    | 1978    | 1979    |
|--|---------------|---------------|---------------|---------------|--------------------------------------|---------|---------|---------|---------|
| <b>CEREALI</b>                             |               |               |               |               | <b>AGRUMI</b>                        |         |         |         |         |
| Fumento, <i>tenero</i> . . . . .           | 14.585        | 16.726        | 18.466        | 19.980        | Arance . . . . .                     | 10.989  | 11.912  | 22.445  | 23.407  |
| <i>duro (b)</i> . . . . .                  | 18.281        | 22.950        | 23.958        | 26.225        | Limoni . . . . .                     | 18.410  | 27.756  | 31.109  | 43.279  |
| Avena . . . . .                            | 12.500        | 17.776        | 18.448        | 18.236        | Mandarini . . . . .                  | 17.781  | 20.000  | 35.082  | 32.139  |
| Risone, <i>comune</i> . . . . .            | 19.260        | 25.750        | 29.160        | 28.470        |                                      |         |         |         |         |
| <i>semifino</i> . . . . .                  | 23.340        | 32.357        | 34.277        | 29.730        | <b>FRUTTA FRESCA</b>                 |         |         |         |         |
| <i>fino</i> . . . . .                      | 21.750        | 31.927        | 33.345        | 28.929        | Mele-Golden Delicious . . . . .      | 12.567  | 30.021  | 28.800  | 27.287  |
| Granoturco ibrido . . . . .                | 13.378        | 14.880        | 17.000        | 19.007        | <i>Imperatore</i> . . . . .          | 10.867  | 24.534  | 25.307  | 17.761  |
|  |               |               |               |               | <i>Annurca</i> . . . . .             | 36.617  | 45.078  | 49.195  | 61.500  |
| <b>LEGUMI SECCHI</b>                       |               |               |               |               | Pere-Abate Fétel . . . . .           | 15.770  | 29.255  | 45.896  | 48.093  |
| Fave . . . . .                             | 19.798        | 29.070        | 45.850        | 46.497        | <i>Alexander</i> . . . . .           | 12.318  | 27.002  | 32.802  | 32.178  |
| Fagioli . . . . .                          | 43.448        | 53.512        | 61.627        | 63.570        | <i>William</i> . . . . .             | 12.800  | 23.482  | 35.726  | 28.636  |
|  |               |               |               |               | <i>Passa Crassana</i> . . . . .      | 6.872   | 11.019  | 19.644  | 19.053  |
| <b>PATATE E ORTAGGI</b>                    |               |               |               |               | Pesche-Hale . . . . .                | 17.313  | 39.412  | 38.538  | 32.125  |
| Patate, comuni . . . . .                   | 26.989        | 17.606        | 11.078        | 17.554        | <i>Cardinal</i> . . . . .            | 22.054  | 37.763  | 42.532  | 40.277  |
| Asparagi . . . . .                         | 74.899        | 112.606       | 136.695       | 157.989       | <i>Redhauen</i> . . . . .            | 18.507  | 40.526  | 38.595  | 33.889  |
| Carciofi - <i>a cento</i> . . . . .        | 10.230        | 12.910        | 12.233        | 13.250        | <i>Dixired</i> . . . . .             | 21.259  | 35.045  | 43.557  | 40.745  |
| Carote . . . . .                           | 16.127        | 28.388        | 19.446        | 28.702        | <i>Vesuvio</i> . . . . .             | 18.000  | 28.175  | 34.935  | 35.300  |
| Cavolfiori . . . . .                       | 15.143        | 20.152        | 20.332        | 26.135        | Albicocche . . . . .                 | 30.782  | 53.720  | 63.171  | 63.580  |
| Cetrioli . . . . .                         | 15.794        | 19.957        | 24.876        | 24.751        | Ciliege . . . . .                    | 42.623  | 73.102  | 116.189 | 73.879  |
| Cipolle, <i>secche</i> . . . . .           | 19.653        | 25.264        | 13.256        | 20.722        | Susine . . . . .                     | 13.979  | 27.130  | 41.309  | 35.775  |
| Finocchi . . . . .                         | 15.080        | 19.961        | 17.616        | 31.596        | Uva da tavola                        |         |         |         |         |
| Fragole . . . . .                          | 66.321        | 82.367        | 100.629       | 89.036        | <i>Italia</i> . . . . .              | 25.458  | 36.639  | 33.542  | 27.642  |
| Lattuga . . . . .                          | 18.296        | 25.826        | 22.950        | 28.620        | Regina o mennav. b. . . . .          | 15.179  | 26.014  | 23.359  | 21.527  |
| Melanzane . . . . .                        | 16.678        | 19.048        | 25.152        | 22.793        | <i>Cardinal</i> . . . . .            | 19.025  | 30.258  | 31.079  | 30.419  |
| Pomodori, <i>consumo diretto</i> . . . . . | 18.085        | 17.530        | 18.302        | 21.096        | <b>FRUTTA IN GUSCIO ED ESSICCATA</b> |         |         |         |         |
| <i>uso industriale</i> . . . . .           | 5.702         | 7.592         | 8.271         | 8.784         | Mandorle in guscio . . . . .         | 33.799  | 39.960  | 52.082  | 82.180  |
| Sedani . . . . .                           | 16.699        | 19.463        | 19.617        | 25.118        | Nocciole in guscio . . . . .         | 57.768  | 76.050  | 92.242  | 105.426 |
| Spinaci . . . . .                          | 16.918        | 22.242        | 21.044        | 25.960        | Noci in guscio . . . . .             | 83.355  | 96.200  | 94.600  | 105.178 |
| Zucchine . . . . .                         | 25.775        | 21.573        | 23.100        | 31.016        |                                      |         |         |         |         |
| <b>BARBABIETOLA DA ZUCCHERO (c)</b>        | <b>196,26</b> | <b>216,77</b> | <b>252,38</b> | <b>270,20</b> | <b>VINO - a hl</b>                   |         |         |         |         |
| <b>TABACCHI GREGGI (d)</b>                 |               |               |               |               | <i>Comune</i> . . . . .              | 16.245  | 20.187  | 23.313  | 26.303  |
| Levantini                                  |               |               |               |               | <i>Pregiato</i> . . . . .            | 35.148  | 42.566  | 50.587  | 68.220  |
| Erzegovina . . . . .                       | 154.000       | 170.905       | 200.717       | 219.421       | <b>OLIO D'OLIVA (b)</b>              |         |         |         |         |
| Peristitza . . . . .                       | 170.000       | 182.975       | 219.159       | 248.877       | <i>Extra vergine</i> . . . . .       | 165.128 | 201.650 | 200.908 | 237.910 |
| Xanti-Yakà . . . . .                       | 206.000       | 204.434       | 259.940       | 319.343       | <i>Sopraffino vergine</i> . . . . .  | 154.164 | 184.496 | 196.165 | 228.925 |
| Altre varietà                              |               |               |               |               | <i>Fino vergine</i> . . . . .        | 139.120 | 163.207 | 160.965 | 191.374 |
| Bright Italia . . . . .                    | 178.000       | 212.108       | 248.169       | 272.097       | <i>Vergine</i> . . . . .             | 145.680 | 159.880 | 163.683 | 182.390 |
| Burley . . . . .                           | 125.000       | 147.507       | 177.593       | 189.248       |                                      |         |         |         |         |
| Scuri da fumo                              |               |               |               |               |                                      |         |         |         |         |
| Kentucky . . . . .                         | 169.000       | 191.279       | 201.094       | 235.913       |                                      |         |         |         |         |
| Beneventano . . . . .                      | 131.000       | 132.233       | 153.873       | 181.422       |                                      |         |         |         |         |
| Nostrano del Brenta . . . . .              | 131.000       | 149.317       | 172.501       | 218.903       |                                      |         |         |         |         |

(a) A partire dall'edizione 1978 dell'Annuario, le tavole riguardanti i prezzi sono state ristrutturare nel contenuto, nel numero e nell'ordine di successione dei prodotti e delle qualità che sono stati scelti con un più rigido criterio di rappresentatività economica e territoriale tra quelli che vengono considerati ai fini del calcolo dei relativi numeri indici. I prezzi sono quelli rilevati dagli Uffici Provinciali di Statistica presso le Camere di Commercio, Industria, Artigianato e Agricoltura. — (b) Prezzi al netto delle sovvenzioni statali previste dagli accordi comunitari. — (c) Prezzi per grado polarimetrico forniti dall'Associazione Nazionale Bieticoltori. — (d) Prezzi di libero mercato forniti dall'A.I.M.A.

Tav. 23 — Prezzi medi dei principali mezzi di produzione impiegati nell'agricoltura (a)

Lire per quintale salvo diversa indicazione

| PRODOTTI<br>QUALITÀ                        | 1976    | 1977    | 1978    | 1979    | PRODOTTI<br>QUALITÀ                         | 1976    | 1977    | 1978    | 1979    |
|--|---------|---------|---------|---------|---|---------|---------|---------|---------|
| CONCIMI CHIMICI                            |         |         |         |         | SEMENTI                                     |         |         |         |         |
| AZOTATI E FOSFATICI                        |         |         |         |         | Frumento, <i>tenero</i> . . . . .           |         |         |         |         |
| Calcio-cianamide 20/21 . . . . .           | 15.501  | 20.257  | 22.129  | 24.546  | duro . . . . .                              | 23.510  | 27.434  | 28.550  | 31.743  |
| Perfosfato minerale 18/20 . . . . .        | 6.577   | 6.966   | 7.340   | 8.173   |   | 30.906  | 36.489  | 37.966  | 38.617  |
| POTASSICI                                  |         |         |         |         | Segale . . . . .                            |         |         |         |         |
| Solfato potassico 50/52 . . . . .          | 10.171  | 11.091  | 12.050  | 13.627  | Orzo vestito . . . . .                      | 30.228  | 32.472  | 38.750  | 35.667  |
| Sale potassico 40/42 . . . . .             | 6.611   | 7.786   | 7.998   | 9.513   | Risone, <i>originario</i> . . . . .         | 20.930  | 28.031  | 28.263  | 26.599  |
| ANTIPARASSITARI                            |         |         |         |         | Risone, <i>semifino Maratelli</i> . . . . . |         |         |         |         |
| ANTICRITTOGAMICI                           |         |         |         |         | <i>fino Vialone</i> . . . . .               |         |         |         |         |
| Solfato di rame 98/99 . . . . .            | 43.793  | 50.850  | 51.256  | 58.448  | Fava . . . . .                              | 31.833  | 59.167  | 65.833  | 64.000  |
| Anticrittogamici a base di ziram . . . . . | 158.653 | 155.795 | 172.225 | 210.071 | Patata . . . . .                            | 68.148  | 44.427  | 48.340  | 82.042  |
| Anticrittogamici a base di zineb . . . . . | 157.760 | 159.981 | 182.997 | 210.026 | Erba medica . . . . .                       | 33.976  | 45.926  | 30.166  | 30.352  |
| Zolfo raffinato . . . . .                  | 13.118  | 15.229  | 16.307  | 16.726  | Trifoglio, <i>ladino</i> . . . . .          | 106.619 | 246.213 | 355.555 | 373.168 |
| Zolfo ramato . . . . .                     | 15.744  | 15.733  | 18.398  | 19.893  | <i>pratense violetto</i> . . . . .          | 348.125 | 640.000 | 732.067 | 680.000 |
| INSETTICIDI a base di D.D.T. Kg.           |         |         |         |         | <i>pratense spadone</i> . . . . .           |         |         |         |         |
|  | 1.238   | 1.303   | —       | —       | <i>incarnato</i> . . . . .                  | 103.104 | 306.932 | 357.895 | 321.681 |
|  |         |         |         |         |   | 152.724 | 321.000 | 382.265 | 333.050 |
|  |         |         |         |         |   | 106.889 | 77.188  | 86.500  | 125.188 |
|  |         |         |         |         | Sulla . . . . .                             | 287.265 | 286.950 | 341.711 | 454.353 |

(a) Cfr. la corrispondente nota a pagina precedente.

Tav. 24 — Numeri indici dei prezzi dei prodotti venduti e dei beni acquistati dagli agricoltori (a)

Base 1976 = 100

| SETTORI - CLASSI<br>CATEGORIE             | 1975        | 1977         | 1978         | 1979         | SETTORI - CLASSI<br>CATEGORIE                                 | 1975        | 1977         | 1978         | 1979         |
|---|-------------|--------------|--------------|--------------|---|-------------|--------------|--------------|--------------|
| PRODOTTI VENDUTI                          |             |              |              |              |   |             |              |              |              |
| A. PRODOTTI VEGETALI . . . . .            | <b>83,8</b> | <b>129,2</b> | <b>145,8</b> | <b>158,3</b> | B. ANIMALI E PRODOTTI ANIMALI . . . . .                       | <b>82,4</b> | <b>115,2</b> | <b>125,3</b> | <b>135,8</b> |
| 1. Cereali . . . . .                      | 81,7        | 122,4        | 132,4        | 140,7        | 9. Animali da macello . . . . .                               | 83,4        | 109,1        | 120,2        | 130,8        |
| <i>Frumento tenero</i> . . . . .          | 74,8        | 114,5        | 126,0        | 136,9        | 9.1 Grossi animali da macello                                 | 82,8        | 106,3        | 118,8        | 128,7        |
| <i>Orzo</i> . . . . .                     | 85,4        | 119,5        | 125,2        | 141,5        | <i>Bovini</i> . . . . .                                       | 86,2        | 108,1        | 121,9        | 130,6        |
| <i>Mais</i> . . . . .                     | 79,4        | 119,5        | 127,5        | 144,0        | <i>Vitelli</i> . . . . .                                      | 85,8        | 112,6        | 131,8        | 135,6        |
| <i>Altri</i> . . . . .                    | 87,3        | 131,8        | 141,0        | 143,6        | <i>Suini</i> . . . . .  | 72,7        | 99,0         | 104,0        | 118,4        |
| 2. Piante sarchiate . . . . .             | 63,8        | 86,1         | 78,6         | 98,6         | <i>Ovini</i> . . . . .  | 83,6        | 105,6        | 128,3        | 143,9        |
| <i>Patate</i> . . . . .                   | 37,1        | 66,4         | 40,5         | 61,3         | <i>Altri</i> . . . . .  | 89,0        | 106,3        | 121,8        | 147,8        |
| <i>Barbabietola da zucchero</i> . . . . . | 90,9        | 106,2        | 117,3        | 136,6        | 9.2 Pollame da macello . . . . .                              | 88,6        | 119,5        | 124,0        | 135,0        |
| 3. Ortaggi freschi . . . . .              | 78,1        | 129,7        | 131,7        | 149,6        | <i>Polli</i> . . . . .  | 89,4        | 120,3        | 124,0        | 135,4        |
| 4. Frutta fresca . . . . .                | 107,6       | 171,0        | 214,9        | 211,4        | <i>Altro</i> . . . . .  | 86,8        | 113,3        | 123,9        | 132,3        |
| 5. Vino . . . . .                         | 83,1        | 125,3        | 159,6        | 185,0        | 9.3 Altri . . . . .   | 82,6        | 113,9        | 126,6        | 146,7        |
| 6. Sementi . . . . .                      | ....        | 150,5        | 157,0        | 153,2        | 10. Latte . . . . .   | 81,0        | 132,1        | 136,8        | 151,6        |
| 7. Fiori e piante . . . . .               | ....        | 109,2        | 127,3        | 140,4        | 11. Uova . . . . .  | 77,4        | 109,3        | 129,3        | 124,9        |
| 8. Altri prodotti . . . . .               | 96,1        | 112,9        | 117,7        | 131,9        | 12. Altri animali e prodotti ani-<br><i>Tabacco</i> . . . . . | 72,2        | 101,3        | 103,9        | 102,4        |
| <i>Legumi secchi, semi oleosi</i>         | 106,2       | 110,1        | 147,9        | 147,0        |   |             |              |              |              |
| <i>Olio di oliva</i> . . . . .            | 97,6        | 116,4        | 115,9        | 130,3        |   |             |              |              |              |
|   |             |              |              |              | INDICE GENERALE . . . . .                                     | <b>83,2</b> | <b>123,3</b> | <b>137,1</b> | <b>148,8</b> |

(a) A partire dal 1977 l'Istituto ha iniziato, in sostituzione della precedente base 1970 = 100, la pubblicazione di una serie di numeri indici con a base l'anno 1976 = 100. Pertanto si è proceduto ad una completa revisione del contenuto, del numero e dell'ordine di successione dei vari capitoli e ciò anche ai fini di una più ampia uniformità con i criteri vigenti in campo Comunitario.

L'elaborazione dell'indice dei « prodotti venduti » viene effettuata calcolando gli indici elementari di ciascun prodotto, per ciascuna piazza, sulla media annuale dei prezzi mensili rilevati dagli Uffici Provinciali di Statistica nei mesi di produzione. Per medie aritmetiche, ponderate in base alle quantità prodotte, in ciascuna regione rappresentata, nel triennio 1974-76, si perviene all'indice nazionale di prodotto per successive medie aritmetiche, ponderate in base alla produzione lorda vendibile del triennio 1974-76, si perviene agli indici di ordine superiore fino all'indice generale.

L'elaborazione degli indici dei « beni acquistati » viene effettuata, in linea di massima, calcolando gli indici elementari di piazza sulla media annua dei prezzi mensili pagati dagli agricoltori per medie aritmetiche semplici si ottengono gli indici nazionali di prodotto e per successive medie aritmetiche, ponderate in base alle spese sostenute dagli agricoltori nel triennio 1974-76, gli indici di ordine superiore fino all'indice generale.

Segue Tav. 24 — Numeri indici dei prezzi dei prodotti venduti e dei beni acquistati dagli agricoltori (a)

Base 1976 = 100

| GRUPPI - CLASSI<br>CATEGORIE                    | 1975         | 1977         | 1978         | 1979         | GRUPPI - CLASSI<br>CATEGORIE   | 1975        | 1977         | 1978         | 1979         |
|---|--------------|--------------|--------------|--------------|--|-------------|--------------|--------------|--------------|
| BENI ACQUISTATI                                 |              |              |              |              |  |             |              |              |              |
| A. BENI E SERVIZI DI CONSUMO CORRENTE . . . . . | <b>82,5</b>  | <b>115,8</b> | <b>124,1</b> | <b>135,4</b> | 6. MANGIMI . . . . .   | <b>80,2</b> | <b>118,1</b> | <b>126,4</b> | <b>136,6</b> |
| 1. SEMENTI . . . . .                            | <b>82,4</b>  | <b>129,5</b> | <b>121,9</b> | <b>135,2</b> | 6.1 Mangimi semplici . . . . .   | <b>80,4</b> | <b>116,4</b> | <b>127,2</b> | <b>137,5</b> |
| 1.1 Cereali . . . . .                           | 91,6         | 130,7        | 134,4        | 140,9        | <i>Cereali e derivati di molini</i> . . . . .  | <b>82,6</b> | <b>114,0</b> | <b>126,3</b> | <b>138,3</b> |
| <i>Fumento tenero</i> . . . . .                 | <b>87,6</b>  | <b>128,0</b> | <b>130,2</b> | <b>142,6</b> | <i>Panelli</i> . . . . .   | ....        | <b>118,0</b> | <b>118,6</b> | <b>132,2</b> |
| <i>Fumento duro</i> . . . . .                   | <b>95,8</b>  | <b>122,9</b> | <b>124,1</b> | <b>127,4</b> | <i>Prodotti di origine animale</i> . . . . .   | ....        | <b>115,6</b> | <b>129,4</b> | <b>136,3</b> |
| <i>Risone</i> . . . . .                         | <b>70,5</b>  | <b>170,5</b> | <b>181,0</b> | <b>166,1</b> | <i>Altri</i> . . . . .   | <b>79,5</b> | <b>125,6</b> | <b>132,8</b> | <b>141,9</b> |
| <i>Granoturco nostrano</i> . . . . .            | <b>98,5</b>  | <b>116,6</b> | <b>133,6</b> | <b>149,6</b> | 6.2 Mangimi composti . . . . .   | <b>79,4</b> | <b>120,5</b> | <b>125,3</b> | <b>135,4</b> |
| <i>Segale</i> . . . . .                         | <b>66,0</b>  | <b>113,6</b> | <b>120,4</b> | <b>132,9</b> | <i>Per vitelli</i> . . . . .   | <b>79,8</b> | <b>119,0</b> | <b>121,4</b> | <b>131,8</b> |
| <i>Orzo</i> . . . . .                           | <b>85,8</b>  | <b>124,1</b> | <b>140,9</b> | <b>147,8</b> | <i>Per altri bovini</i> . . . . .  | <b>80,5</b> | <b>119,3</b> | <b>125,1</b> | <b>135,2</b> |
| <i>Avena</i> . . . . .                          | <b>85,2</b>  | <b>129,9</b> | <b>155,6</b> | <b>147,5</b> | <i>Per suini</i> . . . . .   | <b>78,5</b> | <b>120,3</b> | <b>124,9</b> | <b>135,6</b> |
| 1.2 Legumi . . . . .                            | 113,7        | 115,2        | 144,5        | 170,0        | <i>Per pollame</i> . . . . .   | <b>79,8</b> | <b>121,6</b> | <b>127,1</b> | <b>136,8</b> |
| <i>Fave</i> . . . . .                           | <b>99,9</b>  | <b>108,7</b> | <b>131,2</b> | <b>143,2</b> | 7. MATERIALE VARIO PER USO AGRICOLO . . . . .  | ....        | <b>110,9</b> | <b>116,1</b> | <b>144,3</b> |
| <i>Piselli</i> . . . . .                        | <b>124,6</b> | <b>118,9</b> | <b>152,0</b> | <b>185,1</b> | 8. MANUTENZIONE E RIPARAZIONE FABBRICATI RURALI, GENIO CIVILE E MATERIALE UTILIZZATO . . . . . | ....        | <b>120,2</b> | <b>140,2</b> | <b>168,2</b> |
| 1.3 Patate . . . . .                            | 50,1         | 125,5        | 87,6         | 103,8        | 9. MANTUENZIONE E RIPARAZIONE DEL MATERIALE, MACCHINE, TRASPORTI E PEZZI DI RICAMBIO . . . . . | ....        | <b>109,1</b> | <b>112,4</b> | <b>112,4</b> |
| 1.4 Barbabietola da zucchero . . . . .          | 100,0        | 150,2        | 150,2        | 150,2        | 10. SPESE GENERALI . . . . .   | ....        | <b>108,8</b> | <b>116,7</b> | <b>124,2</b> |
| 1.5 Foraggere . . . . .                         | 117,9        | 129,2        | 140,4        | 185,6        | 11. SERVIZI E PRODOTTI VETERINARI . . . . .  | ....        | <b>102,1</b> | <b>102,5</b> | <b>103,5</b> |
| <i>Trifoglio</i> . . . . .                      | <b>74,0</b>  | <b>146,4</b> | <b>167,9</b> | <b>169,0</b> | 11.1 Prodotti e materiali veterinari . . . . .   | ....        | <b>112,4</b> | <b>112,4</b> | <b>117,4</b> |
| <i>Erba medica</i> . . . . .                    | <b>83,7</b>  | <b>204,4</b> | <b>288,4</b> | <b>263,6</b> | 11.2 Onorari . . . . .   | ....        | <b>100,0</b> | <b>100,0</b> | <b>100,0</b> |
| <i>Sulla</i> . . . . .                          | <b>125,5</b> | <b>114,4</b> | <b>113,2</b> | <b>180,7</b> | B. BENI D'INVESTIMENTO E SERVIZI . . . . .   | <b>84,3</b> | <b>120,2</b> | <b>136,5</b> | <b>162,1</b> |
| 2. ANIMALI D'ALLEVAMENTO E DI RENDITA . . . . . | ....         | <b>108,8</b> | <b>126,2</b> | <b>140,6</b> | 12. PARCO MACCHINE . . . . .   | <b>85,9</b> | <b>118,6</b> | <b>132,9</b> | <b>157,4</b> |
| 3. ENERGIA E LUBRIFICANTI . . . . .             | <b>81,4</b>  | <b>121,5</b> | <b>123,6</b> | <b>133,8</b> | 12.1 Motocoltivatori . . . . .   | <b>93,6</b> | <b>119,6</b> | <b>125,9</b> | <b>138,7</b> |
| 3.1 Combustibili . . . . .                      | —            | 132,4        | 142,4        | 186,9        | 12.2 Coltivatori, erpici, aratri, seminatrici, spandiconcime . . . . .                         | <b>83,9</b> | <b>126,6</b> | <b>142,9</b> | <b>159,4</b> |
| Carburanti . . . . .                            | —            | 119,8        | 122,5        | 132,1        | 12.3 Mietitrebbiatrici, motofalciatrici, mietitrici, voltafieno . . . . .                      | <b>84,5</b> | <b>122,2</b> | <b>140,0</b> | <b>157,9</b> |
| 3.3 Lubrificanti . . . . .                      | —            | 110,9        | 111,5        | 128,4        | 12.4 Trattrici . . . . .   | <b>83,4</b> | <b>117,5</b> | <b>132,5</b> | <b>163,2</b> |
| 3.4 Energia elettrica . . . . .                 | 91,1         | 136,9        | 136,9        | 136,9        | 12.5 Altri veicoli . . . . .   | <b>94,0</b> | ....         | ....         | ....         |
| 4. ANTIPARASSITARI . . . . .                    | <b>105,5</b> | <b>105,7</b> | <b>117,6</b> | <b>128,7</b> | 12.6 ISTALLAZIONI e materiali vari . . . . .   | ....        | <b>113,5</b> | <b>127,2</b> | <b>147,7</b> |
| 4.1 Anticrittogamici . . . . .                  | 107,0        | 105,2        | 118,5        | 132,5        | 13. OPERE . . . . .  | <b>83,2</b> | <b>122,1</b> | <b>140,2</b> | <b>167,4</b> |
| 4.2 Insetticidi . . . . .                       | 105,0        | 103,0        | 116,3        | 126,2        | 13.1 Costruzioni nuove e grandi manutenzioni . . . . .   | ....        | <b>120,1</b> | <b>136,9</b> | <b>163,1</b> |
| 4.3 Diserbanti . . . . .                        | 102,9        | 98,8         | 110,7        | 101,7        | 13.2 Lavori del genio civile e miglioramento fondiario . . . . .                               | ....        | <b>124,0</b> | <b>143,5</b> | <b>171,6</b> |
| 4.4 Fumiganti . . . . .                         | 97,0         | 110,1        | 111,8        | 118,9        | INDICE GENERALE . . . . .  | <b>83,1</b> | <b>116,8</b> | <b>126,8</b> | <b>141,3</b> |
| 4.5 Esche avvelenate . . . . .                  | 92,0         | 119,5        | 150,9        | 167,3        |  |             |              |              |              |
| 5. CONCIMI ED EMENDANTI . . . . .               | <b>88,9</b>  | <b>112,2</b> | <b>122,5</b> | <b>139,6</b> |  |             |              |              |              |
| 5.1 Concimi semplici . . . . .                  | 90,3         | 114,3        | 125,4        | 142,1        |  |             |              |              |              |
| <i>Azotati</i> . . . . .                        | <b>87,2</b>  | <b>118,6</b> | <b>131,7</b> | <b>149,6</b> |  |             |              |              |              |
| <i>Fosfatici</i> . . . . .                      | <b>94,9</b>  | <b>105,4</b> | <b>113,6</b> | <b>127,2</b> |  |             |              |              |              |
| <i>Potassici</i> . . . . .                      | <b>89,1</b>  | <b>110,0</b> | <b>114,1</b> | <b>131,7</b> |  |             |              |              |              |
| 5.2 Concimi composti . . . . .                  | 86,8         | 108,9        | 119,4        | 137,3        |  |             |              |              |              |
| <i>Fosfo-azoto-potassici</i> . . . . .          | <b>85,2</b>  | <b>108,5</b> | <b>119,5</b> | <b>138,2</b> |  |             |              |              |              |
| <i>Fosfo-azotati</i> . . . . .                  | <b>90,7</b>  | <b>110,4</b> | <b>119,3</b> | <b>133,9</b> |  |             |              |              |              |
| 5.3 Emendanti . . . . .                         | ....         | 112,7        | 124,0        | 133,1        |  |             |              |              |              |

(a) Cfr. corrispondente nota a pagina precedente.

Tav. 25 — Conto della produzione

Miliardi di lire correnti

| USCITE (Impieghi)                              | 1976                    | 1977          | 1978          | 1979          | 1980          | ENTRATE (Risorse)                 | 1976          | 1977  | 1978          | 1979          | 1980          |
|--|-------------------------|---------------|---------------|---------------|---------------|-----------------------------------|---------------|---|---------------|---------------|---------------|
|  | Consumi intermedi . . . | 4.295         | 5.176         | 5.952         | 7.004         |                                   | 8.464         | Produzione lorda vendibile ai prezzi di mercato . . . . . |               |               |               |
| Valore aggiunto ai prezzi di mercato . . . . . | 10.865                  | 12.935        | 15.164        | 17.956        | 20.683        | — Coltivazioni agricole . . . . . | 8.800         | 10.504  | 12.432        | 14.947        | 17.416        |
|  |                         |               |               |               |               | — Allevamenti . . . . .           | 6.312         | 7.551   | 8.585         | 9.899         | 11.570        |
|  |                         |               |               |               |               | — Imposte indirette . . . . .     | 48            | 56  | 99            | 114           | 161           |
| <b>TOTALE . . . . .</b>                        | <b>15.160</b>           | <b>18.111</b> | <b>21.116</b> | <b>24.960</b> | <b>29.147</b> | <b>TOTALE . . . . .</b>           | <b>15.160</b> | <b>18.111</b>   | <b>21.116</b> | <b>24.960</b> | <b>29.147</b> |

Tav. 26 — Produzione lorda vendibile ai prezzi di mercato per categorie di prodotti

Miliardi di lire correnti

| CATEGORIE DI PRODOTTI                                   | PRODUZIONE LORDA VENDIBILE |                   |                   |                   |                   | INDICI (1970 = 100) |              |              |              |                |
|---|----------------------------|-------------------|-------------------|-------------------|-------------------|---------------------|--------------|--------------|--------------|----------------|
|   | 1976                       | 1977              | 1978              | 1979              | 1980              | 1976                | 1977         | 1978         | 1979         | 1980           |
| <b>1. AGRICOLTURA . . . . .</b>                         | <b>15.112.151</b>          | <b>18.054.406</b> | <b>21.017.135</b> | <b>24.846.099</b> | <b>28.985.425</b> | <b>238,2</b>        | <b>284,6</b> | <b>331,3</b> | <b>391,6</b> | <b>456,9</b>   |
| <b>1.1 COLTIVAZIONI AGRICOLE . . . . .</b>              | <b>8.799.728</b>           | <b>10.503.785</b> | <b>12.431.885</b> | <b>14.947.451</b> | <b>17.415.601</b> | <b>223,8</b>        | <b>267,1</b> | <b>316,2</b> | <b>380,1</b> | <b>442,9</b>   |
| <b>a) ERBACEE . . . . .</b>                             | <b>5.557.367</b>           | <b>5.759.731</b>  | <b>6.863.424</b>  | <b>8.091.765</b>  | <b>9.732.322</b>  | <b>248,0</b>        | <b>258,0</b> | <b>307,4</b> | <b>362,4</b> | <b>435,9</b>   |
| Cereali . . . . .                                       | 1.845.286                  | 1.769.693         | 2.613.372         | 2.859.222         | 3.292.049         | 220,5               | 211,4        | 312,3        | 341,6        | 393,3          |
| Legumi secchi . . . . .                                 | 62.241                     | 69.189            | 71.684            | 86.993            | 92.750            | 159,3               | 177,0        | 183,4        | 222,6        | 237,3          |
| Patate . . . . .  | 658.250                    | 466.845           | 299.467           | 475.861           | 544.566           | 484,9               | 343,9        | 220,6        | 350,5        | 401,1          |
| Orticole . . . . .                                      | 1.952.385                  | 2.398.173         | 2.611.386         | 3.098.356         | 3.977.358         | 221,6               | 272,2        | 296,4        | 351,7        | 451,4          |
| Industriali . . . . .                                   | 599.495                    | 537.907           | 664.322           | 871.547           | 1.019.462         | 303,2               | 272,0        | 336,0        | 440,8        | 515,6          |
| Floricole . . . . .                                     | 406.810                    | 463.849           | 543.045           | 631.240           | 723.820           | 330,3               | 376,6        | 440,9        | 512,6        | 587,7          |
| Foraggiere . . . . .                                    | 32.900                     | 54.075            | 60.148            | 68.546            | 82.317            | 172,0               | 282,7        | 314,5        | 358,4        | 430,4          |
| <b>b) LEGNOSE . . . . .</b>                             | <b>3.242.361</b>           | <b>4.744.054</b>  | <b>5.568.461</b>  | <b>6.855.686</b>  | <b>7.683.279</b>  | <b>190,8</b>        | <b>270,2</b> | <b>327,7</b> | <b>403,4</b> | <b>452,1</b>   |
| Prodotti della viticoltura . . . . .                    | 1.263.661                  | 1.610.882         | 2.234.638         | 3.008.098         | 2.877.326         | 164,2               | 209,4        | 290,4        | 391,0        | 374,0          |
| Prodotti della olivicoltura . . . . .                   | 472.889                    | 1.222.447         | 798.702           | 1.030.836         | 1.431.305         | 181,5               | 469,3        | 306,6        | 395,7        | 549,4          |
| Agrumi . . . . .  | 421.648                    | 467.061           | 553.199           | 783.973           | 902.035           | 253,2               | 280,5        | 332,2        | 470,8        | 541,7          |
| Frutta . . . . .  | 1.007.886                  | 1.307.241         | 1.802.125         | 1.824.517         | 2.243.088         | 204,1               | 264,8        | 365,0        | 369,6        | 454,3          |
| Altre legnose . . . . .                                 | 76.277                     | 136.423           | 179.797           | 208.262           | 229.525           | 829,8               | 1.484,1      | 1.956,0      | 2.265,7      | 2.497,0        |
| <b>1.2 ALLEVAMENTI . . . . .</b>                        | <b>6.312.423</b>           | <b>7.550.621</b>  | <b>8.585.250</b>  | <b>9.898.648</b>  | <b>11.569.824</b> | <b>261,7</b>        | <b>313,0</b> | <b>355,9</b> | <b>410,4</b> | <b>479,7</b>   |
| <b>a) PRODOTTI ZOOTECNICI ALIMENTARI</b>                | <b>6.302.947</b>           | <b>7.538.875</b>  | <b>8.572.673</b>  | <b>9.884.753</b>  | <b>11.553.340</b> | <b>262,3</b>        | <b>313,7</b> | <b>356,7</b> | <b>411,3</b> | <b>480,7</b>   |
| <b>b) PROD. ZOOTECNICI NON ALIMENTARI</b>               | <b>9.476</b>               | <b>11.746</b>     | <b>12.577</b>     | <b>13.895</b>     | <b>16.484</b>     | <b>110,1</b>        | <b>136,5</b> | <b>146,2</b> | <b>161,5</b> | <b>191,6</b>   |
| <b>2. IMPOSTE INDIRETTE . . . . .</b>                   | <b>47.794</b>              | <b>55.713</b>     | <b>98.410</b>     | <b>114.161</b>    | <b>160.558</b>    | <b>392,5</b>        | <b>460,4</b> | <b>831,3</b> | <b>943,5</b> | <b>1.326,9</b> |
| <b>3. TOTALE AI PREZZI DI MERCATO (1 + 2) . . . . .</b> | <b>15.159.645</b>          | <b>18.110.119</b> | <b>21.115.545</b> | <b>24.960.260</b> | <b>29.145.983</b> | <b>238,5</b>        | <b>284,9</b> | <b>332,2</b> | <b>392,7</b> | <b>458,5</b>   |

## COMMERCIO CON L'ESTERO

Tav. 27 — Importazioni ed esportazioni dei principali prodotti vegetali dell'agricoltura

Quantità in migliaia di quintali (salvo diversa indicazione); valore in milioni di lire

| PRODOTTI  | I M P O R T A Z I O N I |          |          |          |          |           | E S P O R T A Z I O N I |         |         |         |         |           |
|---|-------------------------|----------|----------|----------|----------|-----------|-------------------------|---------|---------|---------|---------|-----------|
|   | Quantità                |          |          |          |          | Valore    | Quantità                |         |         |         |         | Valore    |
|   | 1975                    | 1976     | 1977     | 1978     | 1979     | 1979      | 1975                    | 1976    | 1977    | 1978    | 1979    | 1979      |
| <b>CEREALI</b>  |                         |          |          |          |          |           |                         |         |         |         |         |           |
| Frumento . . . . .  | 16.121,7                | 24.515,4 | 22.873,9 | 35.699,7 | 29.343,9 | 511.788,4 | 24,3                    | 535,4   | 212,2   | 51,0    | 614,8   | 17.252,1  |
| <i>tenero</i> . . . . .                                     | 7.617,7                 | 20.549,0 | 22.679,2 | 25.295,8 | 24.080,8 | 429.708,8 | 15,8                    | 6,1     | 3,0     | 17,1    | 8,4     | 277,1     |
| <i>duro</i> . . . . .                                       | 8.504,0                 | 3.966,4  | 7.194,7  | 10.403,9 | 5.263,1  | 82.079,6  | 8,5                     | 529,3   | 209,2   | 33,9    | 606,4   | 16.975,0  |
| Segale . . . . .  | 181,1                   | 1,8      | 25,0     | 67,2     | 5,9      | 138,7     | 0,1                     | —       | —       | —       | —       | —         |
| Orzo . . . . .  | 8.099,7                 | 11.430,0 | 12.307,0 | 16.252,7 | 14.000,5 | 213.157,8 | 1,5                     | 4,6     | 9,7     | 6,7     | 158,3   | 4.645,3   |
| Avena . . . . .   | 897,8                   | 987,2    | 1.520,8  | 1.431,7  | 1.179,8  | 15.504,8  | 1,3                     | 3,2     | 10,9    | 6,3     | 10,8    | 350,4     |
| Riso (a) . . . . .  | 69,8                    | 583,0    | 1.544,9  | 3.943,7  | 2.367,7  | 53.957,4  | 4.508,5                 | 3.985,1 | 3.101,9 | 4.474,5 | 5.376,7 | 196.401,5 |
| Granoturco . . . . .  | 44.993,8                | 45.832,8 | 39.749,9 | 37.543,1 | 36.763,8 | 405.610,9 | 22,0                    | 21,7    | 82,9    | 106,0   | 54,5    | 2.121,7   |
| Altri cereali . . . . .                                     | 178,9                   | 205,8    | 232,2    | 278,7    | 382,0    | 8.095,7   | 12,9                    | 16,4    | 11,0    | 12,0    | 16,4    | 3.115,4   |
| <b>LEGUMI SECCHI</b>  |                         |          |          |          |          |           |                         |         |         |         |         |           |
| Piselli, ceci e fagioli . . . . .                           | 523,7                   | 463,8    | 561,9    | 592,1    | 709,5    | 37.618,4  | 25,4                    | 21,3    | 17,3    | 26,8    | 42,1    | 3.847,5   |
| Lenticchie . . . . .  | 90,6                    | 111,9    | 122,7    | 109,3    | 161,0    | 9.650,2   | 1,4                     | 0,4     | 1,2     | 2,2     | 5,6     | 456,0     |
| Altri legumi secchi . . . . .                               | 447,7                   | 423,1    | 552,4    | 435,5    | 471,7    | 12.937,6  | 3,4                     | 7,8     | 5,3     | 10,4    | 6,6     | 550,2     |
| <b>PATATE E ORTAGGI</b>                                     |                         |          |          |          |          |           |                         |         |         |         |         |           |
| Patate . . . . .  | 3.377,9                 | 3.343,1  | 3.246,2  | 3.594,9  | 4.005,4  | 66.147,5  | 2.540,9                 | 3.459,1 | 2.967,1 | 3.435,2 | 4.041,3 | 79.528,7  |
| Fagioli . . . . .   | 3,0                     | 2,3      | 1,5      | 0,5      | ..       | 1,1       | 234,4                   | 252,8   | 224,8   | 41,2    | 28,7    | 2.080,3   |
| Piselli . . . . .   | 1,9                     | 1,0      | ..       | ..       | 0,2      | 14,8      | 23,9                    | 27,7    | 22,5    | 33,3    | 25,6    | 1.751,6   |
| Cipolle . . . . .   | 18,2                    | 29,5     | 131,3    | 64,3     | 70,1     | 1.877,1   | 965,9                   | 1.128,0 | 724,6   | 898,5   | 1.024,0 | 23.491,6  |
| Agli . . . . .  | 7,0                     | 22,8     | 24,5     | 18,9     | 12,6     | 949,3     | 109,8                   | 70,4    | 56,7    | 61,0    | 82,6    | 1.187,6   |
| Porri e altri agliacci . . . . .                            | 55,4                    | 67,1     | 42,4     | 44,6     | 52,5     | 2.173,3   | 77,0                    | 68,8    | 79,0    | 92,3    | 109,2   | 8.737,0   |
| Asparagi . . . . .  | 2,1                     | 1,6      | 0,9      | 1,4      | 1,1      | 453,0     | 3,1                     | 4,7     | 4,3     | 3,3     | 3,6     | 590,9     |
| Carote . . . . .  | 48,1                    | 16,0     | 37,9     | 9,4      | 79,8     | 1.618,7   | 633,6                   | 891,2   | 877,1   | 760,3   | 895,8   | 25.888,2  |
| Carciofi . . . . .  | 2,5                     | 1,7      | 1,3      | 2,3      | 30,1     | 1.393,3   | 105,9                   | 95,6    | 65,6    | 116,7   | 98,2    | 7.017,4   |
| Bietola da costa e cardi . . . . .                          | 0,1                     | —        | 2,1      | 0,2      | 0,9      | 31,5      | 6,8                     | 10,1    | 11,8    | 13,3    | 16,6    | 525,4     |
| Finocchi . . . . .  | —                       | —        | —        | —        | ..       | 6,0       | 234,4                   | 244,8   | 234,9   | 304,8   | 216,6   | 11.369,2  |
| Cavoli . . . . .  | 9,1                     | 8,3      | 8,2      | 11,4     | 32,1     | 809,6     | 121,2                   | 150,8   | 129,7   | 132,6   | 137,0   | 5.359,8   |
| Cavolfiori . . . . .  | 7,9                     | 1,7      | 17,7     | 19,8     | 18,1     | 727,9     | 811,7                   | 931,4   | 900,8   | 1.019,8 | 572,1   | 22.024,0  |
| Insalate . . . . .  | 37,8                    | 33,0     | 22,2     | 26,6     | 93,5     | 10.797,2  | 787,4                   | 641,8   | 549,2   | 702,6   | 538,0   | 26.198,0  |
| Spinaci . . . . .   | —                       | —        | —        | —        | —        | —         | 25,0                    | 25,2    | 26,4    | 36,3    | 46,9    | 2.417,2   |
| Peperoni . . . . .  | 14,1                    | 14,7     | 11,0     | 2,3      | 1,2      | 82,0      | 535,4                   | 609,3   | 669,7   | 691,1   | 729,6   | 37.223,4  |
| Pomodori . . . . .  | 45,6                    | 38,8     | 25,2     | 23,8     | 88,8     | 5.302,9   | 209,1                   | 208,6   | 237,2   | 189,5   | 174,7   | 8.430,4   |
| Cetrioli . . . . .  | 0,2                     | 0,4      | 0,1      | 0,1      | 0,3      | 17,3      | 262,1                   | 268,1   | 320,6   | 423,9   | 387,7   | 17.183,8  |
| Fragole . . . . .   | 2,3                     | 1,4      | 1,7      | 5,5      | 1,1      | 368,8     | 582,4                   | 736,1   | 779,8   | 990,9   | 1.031,6 | 128.216,3 |
| Ortaggi immersi in acqua salata,<br>solforata, ecc. . . . . | 20,2                    | 19,1     | 21,5     | 36,2     | 50,6     | 11.070,5  | 43,0                    | 62,5    | 63,7    | 83,4    | 59,5    | 4.754,7   |
| Altri legumi e ortaggi freschi                              | 47,9                    | 59,0     | 65,3     | 61,1     | 99,0     | 4.775,0   | 400,0                   | 456,6   | 472,6   | 773,6   | 849,2   | 55.334,3  |
| BARBABIETOLA DA ZUCCHERO . . . . .                          | 4,6                     | 6,8      | 3,9      | 10,5     | 7,3      | 215,4     | 0,3                     | 1,8     | 0,4     | 0,5     | 0,7     | 2,9       |
| TABACCO GREGGIO . . . . .                                   | 355,4                   | 332,2    | 337,0    | 202,0    | 313,2    | 94.622,8  | 578,8                   | 526,3   | 399,7   | 434,0   | 566,7   | 77.342,4  |
| <b>FIBRE TESSILI</b>  |                         |          |          |          |          |           |                         |         |         |         |         |           |
| Canapa greggia (b) . . . . .                                | 36,9                    | 48,6     | 41,1     | 17,0     | 33,0     | 1.988,9   | 1,9                     | 1,9     | 1,3     | 2,7     | 2,2     | 310,6     |
| Cotone greggio (b) . . . . .                                | 2.116,4                 | 2.476,7  | 2.103,2  | 2.561,3  | 2.632,8  | 356.630,6 | 32,9                    | 35,6    | 39,7    | 46,1    | 81,3    | 3.302,4   |
| Lino greggio (b) . . . . .                                  | 164,9                   | 173,6    | 162,0    | 209,9    | 194,5    | 21.572,5  | 2,8                     | 1,8     | 4,3     | 6,0     | 9,2     | 1.515,7   |

(a) Greggio, semigreggio e lavorato. — (b) Compresa la stoppa e i cascami.

## Segue Tav. 27 — Importazioni ed esportazioni dei principali prodotti vegetali dell'agricoltura

Quantità in migliaia di quintali (salvo diversa indicazione); valore in milioni di lire

| PRODOTTI   | I M P O R T A Z I O N I |              |              |              |                |                 | E S P O R T A Z I O N I |              |              |              |              |                 |  |
|--|-------------------------|--------------|--------------|--------------|----------------|-----------------|-------------------------|--------------|--------------|--------------|--------------|-----------------|--|
|  | Quantità                |              |              |              |                | Valore          | Quantità                |              |              |              |              | Valore          |  |
|  | 1975                    | 1976         | 1977         | 1978         | 1979           | 1979            | 1975                    | 1976         | 1977         | 1978         | 1979         | 1979            |  |
| <b>SEMI OLEOSI</b>                                   |                         |              |              |              |                |                 |                         |              |              |              |              |                 |  |
| Arachide . . . . .                                   | 814,1                   | 1.039,9      | 657,4        | 556,1        | 681,2          | 41.433,5        | 1,3                     | 1,0          | 0,5          | 0,3          | 5,2          | 289,5           |  |
| Canapa . . . . .                                     | 5,4                     | 12,4         | 6,7          | 8,5          | 10,3           | 498,6           | —                       | 0,6          | 0,1          | ..           | 0,3          | 20,3            |  |
| Colza e ravizzone . . . . .                          | 118,3                   | 229,1        | 158,4        | 205,8        | 400,5          | 12.894,3        | —                       | 0,2          | 1,2          | 2,3          | 0,5          | 33,6            |  |
| Cotone . . . . .                                     | 4,2                     | —            | —            | —            | ..             | 0,4             | —                       | —            | —            | —            | —            | —               |  |
| Girasole . . . . .                                   | 43,9                    | 7,9          | 159,1        | 903,8        | 1.684,5        | 45.794,1        | ..                      | 3,0          | 0,7          | 0,9          | 1,0          | 214,9           |  |
| Lino . . . . .                                       | 41,0                    | 31,3         | 38,2         | 115,0        | 53,4           | 1.576,4         | 0,2                     | ..           | 0,3          | 2,1          | 0,2          | 9,9             |  |
| Ricino . . . . .                                     | 64,3                    | 79,4         | 83,5         | 82,8         | 54,8           | 2.225,5         | —                       | —            | —            | —            | —            | —               |  |
| Senape . . . . .                                     | 4,7                     | 6,8          | 0,8          | 1,9          | 2,6            | 121,6           | 1,6                     | 5,2          | 5,4          | 2,0          | 1,8          | 184,4           |  |
| Sesamo . . . . .                                     | 249,1                   | 114,7        | 134,5        | 88,0         | 91,6           | 7.054,5         | ..                      | 0,1          | ..           | ..           | ..           | 2,0             |  |
| Soia . . . . .                                       | 12.169,7                | 11.457,0     | 11.792,1     | 12.785,3     | 17.063,1       | 406.382,2       | 0,2                     | 0,2          | 1,1          | —            | 0,2          | 48,7            |  |
| <b>FIORI FRESCHI</b>                                 | <b>18,9</b>             | <b>17,6</b>  | <b>15,8</b>  | <b>18,4</b>  | <b>24,8</b>    | <b>10.893,7</b> | <b>163,8</b>            | <b>155,0</b> | <b>136,5</b> | <b>145,0</b> | <b>177,9</b> | <b>85.109,0</b> |  |
| <b>PRODOTTI VITIVINICOLI</b>                         |                         |              |              |              |                |                 |                         |              |              |              |              |                 |  |
| Uva fresca . . . . .                                 | 31,8                    | 29,0         | 19,7         | 20,2         | 23,2           | 1.985,7         | 3.227,2                 | 2.199,4      | 3.379,5      | 3.791,7      | 4.700,0      | 218.494,1       |  |
| Uva secca . . . . .                                  | 115,3                   | 184,3        | 162,9        | 152,6        | 143,4          | 19.812,7        | 1,0                     | 1,2          | 6,9          | 0,9          | 1,5          | 245,8           |  |
| Vini . . . . . migliaia hl                           | 200,4                   | 210,6        | 235,2        | 232,1        | 224,8          | 66.631,0        | 12.942,3                | 13.005,9     | 10.889,6     | 12.512,8     | 18.661,1     | 805.080,0       |  |
| <b>PRODOTTI DELL'OLIVICOLTURA</b>                    |                         |              |              |              |                |                 |                         |              |              |              |              |                 |  |
| Olive . . . . .                                      | —                       | —            | —            | —            | 0,5            | 36,5            | 1,3                     | 1,3          | 1,7          | 2,5          | 3,1          | 309,2           |  |
| Olio . . . . .                                       | 851,2                   | 785,6        | 1.191,1      | 855,0        | 1.336,6        | 166,9           | 122,7                   | 288,0        | 126,9        | 264,7        | 359,5        | 54,4            |  |
| <b>AGRUMI</b>  |                         |              |              |              |                |                 |                         |              |              |              |              |                 |  |
| Arance . . . . .                                     | —                       | —            | —            | —            | —              | —               | 1.377,5                 | 1.937,6      | 2.503,5      | 1.304,7      | 1.078,7      | 37.561,7        |  |
| Limoni . . . . .                                     | —                       | —            | —            | —            | —              | —               | 2.577,7                 | 2.708,2      | 2.160,3      | 1.849,6      | 2.214,0      | 93.882,8        |  |
| Mandarini . . . . .                                  | 0,1                     | 1,3          | 0,4          | 3,6          | 17,5           | 1.000,4         | 159,3                   | 222,4        | 211,6        | 85,7         | 64,5         | 3.388,8         |  |
| Pompelmi . . . . .                                   | 330,6                   | 316,9        | 271,7        | 334,5        | 422,1          | 15.068,8        | 0,7                     | 5,6          | 6,7          | 20,2         | 5,7          | 235,0           |  |
| Altri agrumi . . . . .                               | —                       | —            | —            | —            | —              | —               | 0,2                     | 0,3          | 0,3          | 0,6          | 1,5          | 112,9           |  |
| <b>FRUTTA</b>  |                         |              |              |              |                |                 |                         |              |              |              |              |                 |  |
| Albicocche . . . . .                                 | 19,4                    | 21,0         | 18,6         | 115,9        | 96,0           | 6.909,5         | 82,3                    | 78,4         | 81,3         | 41,1         | 43,2         | 3.501,2         |  |
| Ciliege . . . . .                                    | 21,3                    | 35,9         | 22,3         | 11,3         | 17,2           | 1.209,4         | 349,3                   | 219,6        | 181,1        | 88,4         | 241,2        | 29.604,6        |  |
| Pesche . . . . .                                     | 0,1                     | 0,8          | 6,0          | 11,1         | 2,5            | 277,8           | 3.007,3                 | 3.637,2      | 3.175,8      | 2.784,3      | 3.468,0      | 196.391,9       |  |
| Prugne-fresche . . . . .                             | 2,1                     | 2,0          | 6,1          | 11,3         | 7,1            | 437,1           | 441,0                   | 384,5        | 389,2        | 265,4        | 404,6        | 19.139,7        |  |
| -secche . . . . .                                    | 64,5                    | 74,9         | 72,2         | 88,9         | 117,4          | 15.066,8        | 16,9                    | 12,1         | 14,6         | 12,3         | 19,7         | 2.725,5         |  |
| Mele . . . . .                                       | 232,5                   | 212,9        | 224,4        | 644,4        | 1.295,5        | 28.001,2        | 4.001,7                 | 4.644,0      | 5.827,4      | 3.761,2      | 3.034,4      | 107.641,8       |  |
| Pere . . . . .                                       | 48,7                    | 38,2         | 82,3         | 127,8        | 223,2          | 11.940,2        | 2.414,2                 | 2.071,9      | 2.269,3      | 1.144,6      | 1.585,5      | 72.688,0        |  |
| Cotogne . . . . .                                    | 0,6                     | —            | —            | —            | —              | —               | 5,1                     | 0,6          | 1,2          | 1,9          | 1,0          | 66,3            |  |
| Fichi-freschi . . . . .                              | —                       | —            | —            | —            | —              | —               | 4,7                     | 3,3          | 5,8          | 3,9          | 4,7          | 422,3           |  |
| -secchi . . . . .                                    | 28,1                    | 50,7         | 96,7         | 40,7         | 47,8           | 5.061,4         | 11,0                    | 14,2         | 13,5         | 8,5          | 25,3         | 1.309,4         |  |
| Mandarle . . . . .                                   | 17,3                    | 12,5         | 6,8          | 14,4         | 32,3           | 11.762,3        | 29,2                    | 72,9         | 128,0        | 103,8        | 71,2         | 26.126,1        |  |
| Nocciuole-con guscio . . . . .                       | 6,1                     | 0,3          | 4,4          | 1,9          | 0,5            | 38,7            | 180,7                   | 189,3        | 137,5        | 130,0        | 136,0        | 15.766,8        |  |
| -sgusciate . . . . .                                 | 16,7                    | 19,2         | 58,0         | 30,2         | 24,3           | 5.999,0         | 194,7                   | 177,2        | 111,0        | 165,1        | 290,9        | 73.532,1        |  |
| Noci -con guscio . . . . .                           | 43,9                    | 59,8         | 45,3         | 31,6         | 49,9           | 6.793,3         | 34,2                    | 25,6         | 30,0         | 29,2         | 34,2         | 4.390,7         |  |
| -sgusciate . . . . .                                 | —                       | 0,3          | 0,1          | 1,1          | ..             | 16,5            | 3,0                     | 5,5          | 3,2          | 1,7          | 5,4          | 1.235,6         |  |
| Castagne . . . . .                                   | —                       | 0,7          | 0,2          | 2,4          | 4,1            | 309,9           | 202,6                   | 175,2        | 161,6        | 176,5        | 242,4        | 23.074,7        |  |
| Altra frutta fresca . . . . .                        | 140,1                   | 150,8        | 186,3        | 303,3        | 223,1          | 12.388,5        | 870,0                   | 1.043,2      | 900,3        | 919,5        | 1.168,7      | 46.445,4        |  |
| Frutta in acqua salata, solfo-<br>rata, ecc. . . . . | 3,7                     | 4,1          | 2,4          | 19,4         | 16,1           | 1.326,2         | 124,4                   | 176,2        | 134,0        | 85,0         | 151,6        | 15.338,3        |  |
| Altra frutta secca . . . . .                         | 2,2                     | 3,0          | 11,9         | 5,7          | 10,5           | 2.000,8         | 35,7                    | 46,1         | 44,9         | 35,6         | 53,7         | 20.468,3        |  |
| Carrube . . . . .                                    | 241,7                   | 329,8        | 271,0        | 258,9        | 588,0          | 8.449,8         | 1,7                     | 1,3          | 6,0          | 16,4         | 18,6         | 1.001,5         |  |
| <b>FORAGGI FRESCHI O SECCHI</b>                      | <b>602,7</b>            | <b>659,1</b> | <b>665,5</b> | <b>889,6</b> | <b>1.378,8</b> | <b>15.389,0</b> | <b>19,3</b>             | <b>34,8</b>  | <b>133,0</b> | <b>50,0</b>  | <b>54,8</b>  | <b>923,5</b>    |  |
| <b>SEMI DA FORAGGIO</b>                              |                         |              |              |              |                |                 |                         |              |              |              |              |                 |  |
| Trifoglio . . . . .                                  | 26,2                    | 30,1         | 36,9         | 36,4         | 72,4           | 7.726,7         | 20,6                    | 26,3         | 13,6         | 9,2          | 21,6         | 3.114,3         |  |
| Erba medica . . . . .                                | 8,9                     | 23,7         | 34,6         | 46,4         | 33,2           | 5.791,6         | 16,2                    | 15,9         | 12,2         | 19,4         | 16,1         | 3.645,4         |  |
| Altri . . . . .                                      | 157,8                   | 191,7        | 177,3        | 171,0        | 231,1          | 11.560,1        | 6,9                     | 28,6         | 12,3         | 11,9         | 20,5         | 2.517,7         |  |

PARTE PRIMA

TERRITORIO







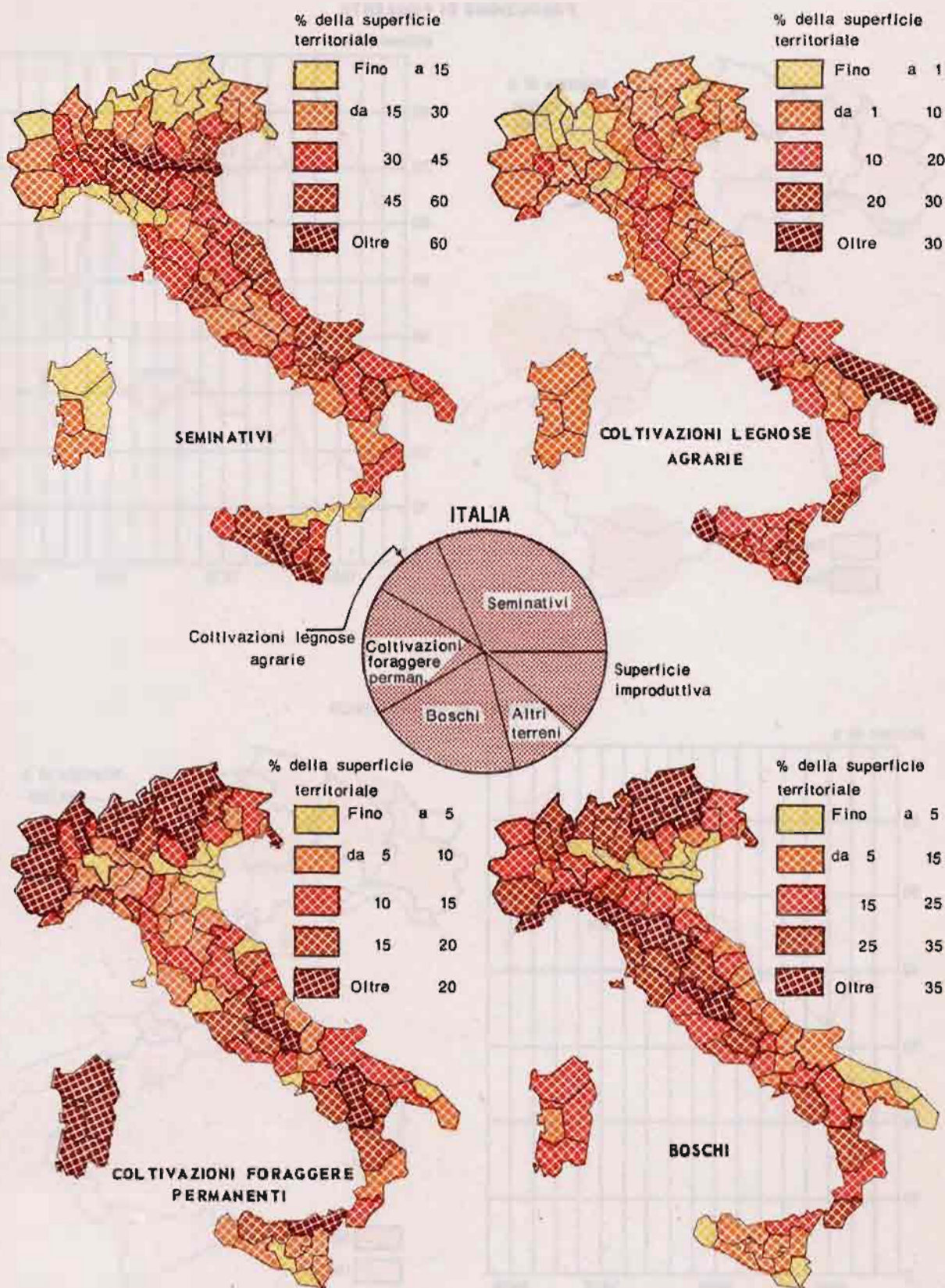


PARTE SECONDA

PRODOTTI DELLE COLTIVAZIONI AGRICOLE  
NEL 1979



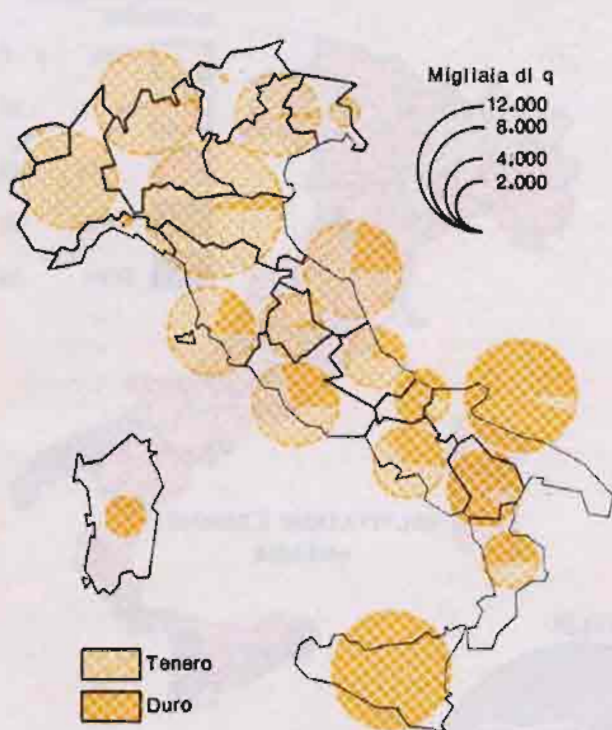
# UTILIZZAZIONE DELLA SUPERFICIE TERRITORIALE Anno 1979



# PRODUZIONE DI FRUMENTO E DI GRANOTURCO

## Anno 1979

### PRODUZIONE DI FRUMENTO

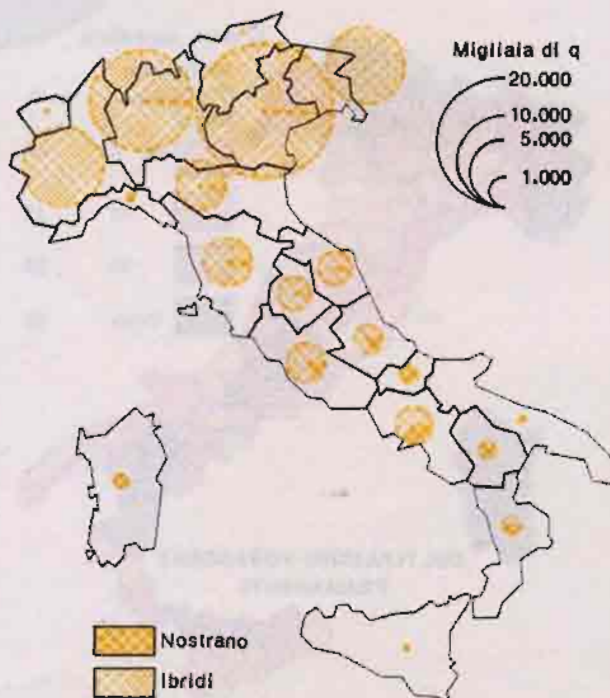


Millioni di q



### PRODUZIONE DI GRANOTURCO

Millioni di q









Segue Tav. 29 — Cereali

Superficie in ettari; produzione in quintali

| PROVINCIE<br>REGIONI<br>ZONE<br>ALTIMETRICHE | SUPER-<br>FICIE | PRODUZIONE  |                   |                              | PROVINCIE<br>REGIONI<br>ZONE<br>ALTIMETRICHE | SUPER-<br>FICIE  | PRODUZIONE  |                   |                   |
|--|-----------------|-------------|-------------------|------------------------------|--|------------------|-------------|-------------------|-------------------|
|  |                 | per ha      | Totale            | Raccolta                     |  |                  | per ha      | Totale            | Raccolta          |
| <i>Segue FRUMENTO TENERO</i>                 |                 |             |                   | <i>Segue FRUMENTO TENERO</i> |  |                  |             |                   |                   |
| Piacenza . . . . .                           | 47.700          | 33,6        | 1.605.000         | 1.605.000                    | Isernia . . . . .                            | 7.680            | 19,6        | 150.200           | 150.200           |
| Parma . . . . .                              | 39.500          | 36,5        | 1.452.200         | 1.452.200                    | Campobasso . . . . .                         | 9.000            | 21,9        | 197.000           | 197.000           |
| Reggio nell'Emilia . . . . .                 | 25.000          | 44,0        | 1.100.000         | 1.100.000                    | MOLISE . . . . .                             | <b>16.680</b>    | <b>20,8</b> | <b>347.200</b>    | <b>347.200</b>    |
| Modena . . . . .                             | 30.080          | 44,9        | 1.351.300         | 1.351.300                    | MONTAGNA . . . . .                           | 10.900           | 19,3        | 210.000           | 210.000           |
| Bologna . . . . .                            | 48.500          | 52,4        | 2.540.000         | 2.540.000                    | COLLINA . . . . .                            | 5.780            | 23,7        | 137.200           | 137.200           |
| Ferrara . . . . .                            | 43.300          | 48,6        | 2.104.200         | 2.062.200                    | Caserta . . . . .                            | 21.270           | 33,1        | 703.500           | 696.500           |
| Ravenna . . . . .                            | 34.250          | 50,1        | 1.712.800         | 1.712.800                    | Benevento . . . . .                          | 28.884           | 21,8        | 630.300           | 630.300           |
| Forlì . . . . .                              | 35.000          | 35,1        | 1.228.000         | 1.228.000                    | Napoli . . . . .                             | 770              | 31,1        | 23.900            | 23.900            |
| EMILIA-ROMAGNA . . . . .                     | <b>303.330</b>  | <b>43,2</b> | <b>13.093.500</b> | <b>13.051.500</b>            | Avellino . . . . .                           | 24.500           | 18,0        | 442.200           | 442.200           |
| MONTAGNA . . . . .                           | 28.770          | 26,6        | 765.200           | 765.200                      | Salerno . . . . .                            | 23.500           | 21,6        | 509.900           | 509.900           |
| COLLINA . . . . .                            | 80.230          | 36,5        | 2.926.800         | 2.926.800                    | CAMPANIA . . . . .                           | <b>98.924</b>    | <b>23,4</b> | <b>2.309.800</b>  | <b>2.302.800</b>  |
| PIANURA . . . . .                            | 194.330         | 48,4        | 9.401.500         | 9.359.500                    | MONTAGNA . . . . .                           | 33.284           | 19,6        | 653.800           | 653.700           |
| Massa-Carrara . . . . .                      | 1.815           | 24,5        | 44.500            | 44.500                       | COLLINA . . . . .                            | 48.760           | 22,0        | 1.074.800         | 1.072.400         |
| Lucca . . . . .                              | 3.100           | 31,6        | 97.900            | 97.900                       | PIANURA . . . . .                            | 16.880           | 34,4        | 581.200           | 576.700           |
| Pistoia . . . . .                            | 2.503           | 25,0        | 79.600            | 78.800                       | Foggia . . . . .                             | 1.500            | 23,8        | 35.700            | 34.100            |
| Firenze . . . . .                            | 29.000          | 22,9        | 664.300           | 631.000                      | Bari . . . . .                               | 25.300           | 15,2        | 384.300           | 378.700           |
| Livorno . . . . .                            | 12.500          | 37,0        | 466.500           | 457.200                      | Taranto . . . . .                            | 2.170            | 15,1        | 32.900            | 32.900            |
| Pisa . . . . .                               | 20.000          | 32,0        | 640.300           | 576.300                      | Brindisi . . . . .                           | 5.655            | 14,2        | 80.100            | 79.400            |
| Arezzo . . . . .                             | 39.850          | 17,5        | 695.800           | 585.100                      | PUGLIA . . . . .                             | <b>34.625</b>    | <b>15,4</b> | <b>533.000</b>    | <b>525.100</b>    |
| Siena . . . . .                              | 55.000          | 23,1        | 1.271.200         | 1.233.000                    | MONTAGNA . . . . .                           | 200              | 21,0        | 4.200             | 4.000             |
| Grosseto . . . . .                           | 24.500          | 21,1        | 517.500           | 517.500                      | COLLINA . . . . .                            | 28.440           | 15,1        | 428.300           | 421.900           |
| TOSCANA . . . . .                            | <b>188.268</b>  | <b>23,8</b> | <b>4.477.600</b>  | <b>4.221.300</b>             | PIANURA . . . . .                            | 5.985            | 16,8        | 100.500           | 99.200            |
| MONTAGNA . . . . .                           | 20.278          | 13,0        | 264.400           | 252.900                      | Potenza . . . . .                            | 22.385           | 13,1        | 292.600           | 292.600           |
| COLLINA . . . . .                            | 149.490         | 24,6        | 3.673.100         | 3.460.000                    | Matera . . . . .                             | 3.115            | 25,6        | 79.700            | 79.700            |
| PIANURA . . . . .                            | 18.500          | 29,2        | 540.100           | 508.400                      | BASILICATA . . . . .                         | <b>25.500</b>    | <b>14,6</b> | <b>372.300</b>    | <b>372.300</b>    |
| Perugia . . . . .                            | 98.100          | 22,8        | 2.237.800         | 2.204.300                    | MONTAGNA . . . . .                           | 22.020           | 13,0        | 285.600           | 285.600           |
| Terni . . . . .                              | 28.450          | 19,9        | 566.900           | 552.200                      | COLLINA . . . . .                            | 2.180            | 26,7        | 58.100            | 58.100            |
| UMBRIA . . . . .                             | <b>126.550</b>  | <b>22,2</b> | <b>2.804.700</b>  | <b>2.756.500</b>             | PIANURA . . . . .                            | 1.300            | 22,0        | 28.600            | 28.600            |
| MONTAGNA . . . . .                           | 21.330          | 19,8        | 422.700           | 422.300                      | Cosenza . . . . .                            | 42.051           | 17,1        | 717.500           | 712.400           |
| COLLINA . . . . .                            | 105.220         | 22,6        | 2.382.000         | 2.334.200                    | Catanzaro . . . . .                          | 17.000           | 21,3        | 361.600           | 350.700           |
| Pesaro e Urbino . . . . .                    | 42.000          | 25,6        | 1.078.500         | 1.061.200                    | Reggio di Calabria . . . . .                 | 2.970            | 17,0        | 49.200            | 49.200            |
| Ancona . . . . .                             | 31.678          | 33,8        | 1.073.400         | 1.051.900                    | CALABRIA . . . . .                           | <b>62.021</b>    | <b>18,2</b> | <b>1.128.300</b>  | <b>1.112.300</b>  |
| Macerata . . . . .                           | 60.140          | 33,9        | 2.038.400         | 19.16.200                    | MONTAGNA . . . . .                           | 18.796           | 15,2        | 286.500           | 281.500           |
| Ascoli Piceno . . . . .                      | 36.203          | 34,0        | 1.232.500         | 1.232.500                    | COLLINA . . . . .                            | 36.511           | 18,1        | 662.100           | 654.300           |
| MARCHE . . . . .                             | <b>170.021</b>  | <b>31,9</b> | <b>5.422.800</b>  | <b>5.261.800</b>             | PIANURA . . . . .                            | 6.714            | 26,8        | 179.700           | 176.500           |
| MONTAGNA . . . . .                           | 19.237          | 24,0        | 461.500           | 449.000                      | Palermo . . . . .                            | 105              | 21,9        | 2.300             | 2.300             |
| COLLINA . . . . .                            | 150.784         | 32,9        | 4.961.300         | 4.812.800                    | Messina . . . . .                            | 2.400            | 12,0        | 28.500            | 28.500            |
| Viterbo . . . . .                            | 43.200          | 22,8        | 985.400           | 955.800                      | Agrigento . . . . .                          | 280              | 16,4        | 4.600             | 4.600             |
| Rieti . . . . .                              | 21.800          | 20,1        | 451.100           | 434.100                      | Catania . . . . .                            | 1.500            | 22,0        | 33.000            | 33.000            |
| Roma . . . . .                               | 41.000          | 26,9        | 1.102.900         | 1.091.900                    | Ragusa . . . . .                             | 100              | 16,3        | 1.600             | 1.600             |
| Latina . . . . .                             | 13.200          | 36,9        | 486.500           | 481.200                      | SICILIA . . . . .                            | <b>4.385</b>     | <b>16,0</b> | <b>70.000</b>     | <b>70.000</b>     |
| Frosinone . . . . .                          | 38.000          | 18,4        | 697.700           | 697.700                      | MONTAGNA . . . . .                           | 3.425            | 16,8        | 57.500            | 57.500            |
| LAZIO . . . . .                              | <b>157.200</b>  | <b>23,7</b> | <b>3.723.600</b>  | <b>3.660.700</b>             | COLLINA . . . . .                            | 892              | 12,8        | 11.400            | 11.400            |
| MONTAGNA . . . . .                           | 24.030          | 18,6        | 447.900           | 438.100                      | PIANURA . . . . .                            | 68               | 16,2        | 1.100             | 1.100             |
| COLLINA . . . . .                            | 100.100         | 22,3        | 2.233.300         | 2.191.200                    | Sassari . . . . .                            | 1.380            | 15,7        | 21.600            | 21.000            |
| PIANURA . . . . .                            | 33.070          | 31,5        | 1.042.400         | 1.031.400                    | Cagliari . . . . .                           | 1.020            | 19,0        | 19.400            | 19.400            |
| L'Aquila . . . . .                           | 22.452          | 16,6        | 373.400           | 373.400                      | SARDEGNA . . . . .                           | <b>2.400</b>     | <b>17,1</b> | <b>41.000</b>     | <b>40.400</b>     |
| Teramo . . . . .                             | 31.840          | 28,7        | 912.800           | 912.800                      | MONTAGNA . . . . .                           | —                | —           | —                 | —                 |
| Pescara . . . . .                            | 18.534          | 21,8        | 404.300           | 394.300                      | COLLINA . . . . .                            | 1.605            | 15,6        | 25.000            | 24.400            |
| Chieti . . . . .                             | 19.500          | 25,6        | 500.000           | 500.000                      | PIANURA . . . . .                            | 795              | 20,1        | 16.000            | 16.000            |
| ABRUZZI . . . . .                            | <b>92.326</b>   | <b>23,7</b> | <b>2.190.500</b>  | <b>2.180.500</b>             | ITALIA . . . . .                             | <b>1.790.813</b> | <b>31,7</b> | <b>56.750.000</b> | <b>55.984.000</b> |
| MONTAGNA . . . . .                           | 33.386          | 18,0        | 602.300           | 601.000                      | MONTAGNA . . . . .                           | 247.363          | 19,5        | 4.813.300         | 4.764.000         |
| COLLINA . . . . .                            | 58.940          | 27,0        | 1.588.200         | 1.579.500                    | COLLINA . . . . .                            | 888.132          | 27,5        | 24.397.600        | 23.889.100        |
|  |                 |             |                   |                              | PIANURA . . . . .                            | 655.318          | 42,0        | 27.539.100        | 27.330.900        |

## Segue Tav. 29 — Cereali

Superficie in ettari; produzione in quintali

| PROVINCIE<br>REGIONI<br>ZONE<br>ALTIMETRICHE | SUPER-<br>FICIE | PRODUZIONE  |                  |                  | PROVINCIE<br>REGIONI<br>ZONE<br>ALTIMETRICHE | SUPER-<br>FICIE | PRODUZIONE  |                  |                  |
|--|-----------------|-------------|------------------|------------------|--|-----------------|-------------|------------------|------------------|
|  |                 | per ha      | Totale           | Raccolta         |  |                 | per ha      | Totale           | Raccolta         |
| <b>FRUMENTO DURO</b>                         |                 |             |                  |                  | <i>Segue</i> <b>FRUMENTO DURO</b>            |                 |             |                  |                  |
| Brescia . . . . .                            | 35              | 53,3        | 1.900            | 1.900            | Pesaro e Urbino . . . . .                    | 17.000          | 21,3        | 362.500          | 357.100          |
| Pavia . . . . .                              | 1.700           | 38,0        | 64.600           | 62.700           | Ancona . . . . .                             | 25.014          | 35,6        | 891.300          | 873.500          |
| <b>LOMBARDIA . . . . .</b>                   | <b>1.735</b>    | <b>38,3</b> | <b>66.500</b>    | <b>64.600</b>    | Macerata . . . . .                           | 6.468           | 33,0        | 213.700          | 203.000          |
| MONTAGNA . . . . .                           | 81              | 38,0        | 3.100            | 3.000            | Ascoli Piceno . . . . .                      | 2.715           | 35,0        | 95.100           | 95.100           |
| COLLINA . . . . .                            | 437             | 37,7        | 16.500           | 16.000           | <b>MARCHE . . . . .</b>                      | <b>51.197</b>   | <b>30,5</b> | <b>1.562.600</b> | <b>1.528.700</b> |
| PIANURA . . . . .                            | 1.217           | 38,6        | 46.900           | 45.600           | MONTAGNA . . . . .                           | 4.317           | 23,5        | 101.400          | 99.100           |
| <b>MONTAGNA . . . . .</b>                    | <b>81</b>       | <b>38,0</b> | <b>3.100</b>     | <b>3.000</b>     | COLLINA . . . . .                            | 46.880          | 31,2        | 1.461.200        | 1.429.600        |
| <b>COLLINA . . . . .</b>                     | <b>437</b>      | <b>37,7</b> | <b>16.500</b>    | <b>16.000</b>    | Viterbo . . . . .                            | 48.000          | 22,5        | 1.082.500        | 1.050.000        |
| <b>PIANURA . . . . .</b>                     | <b>1.217</b>    | <b>38,6</b> | <b>46.900</b>    | <b>45.600</b>    | Rieti . . . . .                              | 510             | 22,1        | 11.300           | 10.900           |
| Verona . . . . .                             | 23              | 30,7        | 700              | 700              | Roma . . . . .                               | 16.500          | 24,5        | 404.500          | 402.500          |
| Vicenza . . . . .                            | 10              | 23,0        | 200              | 200              | Latina . . . . .                             | 850             | 28,9        | 24.600           | 24.100           |
| Treviso . . . . .                            | 4               | 34,0        | 100              | 100              | Frosinone . . . . .                          | 300             | 18,7        | 5.600            | 5.600            |
| Padova . . . . .                             | 64              | 33,6        | 2.200            | 2.200            | <b>LAZIO . . . . .</b>                       | <b>66.160</b>   | <b>23,1</b> | <b>1.528.500</b> | <b>1.493.100</b> |
| Rovigo . . . . .                             | 500             | 37,0        | 18.500           | 18.500           | MONTAGNA . . . . .                           | 90              | 21,1        | 1.900            | 1.900            |
| <b>VENETO . . . . .</b>                      | <b>601</b>      | <b>36,1</b> | <b>21.700</b>    | <b>21.700</b>    | COLLINA . . . . .                            | 34.710          | 21,6        | 748.800          | 730.200          |
| MONTAGNA . . . . .                           | —               | —           | —                | —                | PIANURA . . . . .                            | 31.360          | 24,8        | 777.800          | 761.000          |
| COLLINA . . . . .                            | 15              | 29,4        | 400              | 400              | L'Aquila . . . . .                           | 670             | 17,6        | 11.800           | 11.800           |
| PIANURA . . . . .                            | 586             | 36,3        | 21.300           | 21.300           | Teramo . . . . .                             | 1.022           | 28,0        | 28.600           | 28.600           |
| Savona - LIGURIA . . . . .                   | 1               | 20,0        | ..               | ..               | Pescara . . . . .                            | 3.480           | 22,0        | 76.500           | 74.600           |
| MONTAGNA . . . . .                           | 1               | 20,0        | ..               | ..               | Chieti . . . . .                             | 20.050          | 26,1        | 523.800          | 523.800          |
| COLLINA . . . . .                            | —               | —           | —                | —                | <b>ABRUZZI . . . . .</b>                     | <b>25.222</b>   | <b>25,4</b> | <b>640.700</b>   | <b>638.800</b>   |
| Piacenza . . . . .                           | 300             | 28,0        | 8.400            | 8.400            | MONTAGNA . . . . .                           | 3.505           | 18,6        | 65.200           | 65.000           |
| Parma . . . . .                              | 500             | 30,0        | 15.000           | 15.000           | COLLINA . . . . .                            | 21.717          | 26,5        | 575.500          | 573.800          |
| Reggio nell'Emilia . . . . .                 | 30              | 42,0        | 1.300            | 1.300            | Isernia . . . . .                            | 5.200           | 18,4        | 95.900           | 95.900           |
| Modena . . . . .                             | 335             | 45,0        | 15.100           | 15.100           | Campobasso . . . . .                         | 76.000          | 23,9        | 1.818.200        | 1.818.200        |
| Bologna . . . . .                            | 5.000           | 44,0        | 220.000          | 220.000          | <b>MOLISE . . . . .</b>                      | <b>81.200</b>   | <b>23,6</b> | <b>1.914.100</b> | <b>1.914.100</b> |
| Ferrara . . . . .                            | 3.200           | 40,0        | 127.800          | 127.800          | MONTAGNA . . . . .                           | 21.450          | 19,7        | 422.000          | 422.000          |
| Ravenna . . . . .                            | 1.500           | 40,0        | 60.000           | 60.000           | COLLINA . . . . .                            | 59.750          | 25,0        | 1.492.100        | 1.492.100        |
| Forlì . . . . .                              | 3.200           | 25,0        | 80.000           | 80.000           | Caserta . . . . .                            | 4.390           | 31,7        | 139.200          | 137.900          |
| <b>EMILIA-ROMAGNA . . . . .</b>              | <b>14.065</b>   | <b>37,5</b> | <b>527.600</b>   | <b>527.600</b>   | Benevento . . . . .                          | 15.866          | 19,5        | 308.900          | 308.900          |
| MONTAGNA . . . . .                           | 386             | 22,9        | 8.900            | 8.900            | Napoli . . . . .                             | 10              | 29,9        | 300              | 300              |
| COLLINA . . . . .                            | 5.371           | 32,5        | 174.500          | 174.500          | Avellino . . . . .                           | 32.500          | 19,9        | 646.900          | 646.900          |
| PIANURA . . . . .                            | 8.308           | 41,4        | 344.200          | 344.200          | Salerno . . . . .                            | 12.500          | 16,1        | 201.500          | 201.500          |
| Lucca . . . . .                              | 22              | 25,0        | 500              | 500              | <b>CAMPANIA . . . . .</b>                    | <b>65.266</b>   | <b>19,9</b> | <b>1.296.800</b> | <b>1.295.500</b> |
| Firenze . . . . .                            | 1.240           | 21,0        | 26.100           | 24.800           | MONTAGNA . . . . .                           | 33.176          | 19,2        | 635.500          | 635.500          |
| Livorno . . . . .                            | 2.800           | 22,3        | 61.800           | 60.600           | COLLINA . . . . .                            | 27.100          | 18,8        | 510.000          | 510.000          |
| Pisa . . . . .                               | 6.800           | 21,9        | 148.800          | 133.900          | PIANURA . . . . .                            | 4.990           | 30,5        | 151.300          | 150.000          |
| Arezzo . . . . .                             | 242             | 9,1         | 2.200            | 1.500            | Foggia . . . . .                             | 268.400         | 25,2        | 6.772.500        | 6.476.600        |
| Siena . . . . .                              | 10.465          | 14,0        | 151.300          | 146.800          | Bari . . . . .                               | 70.500          | 17,8        | 1.258.000        | 1.216.400        |
| Grosseto . . . . .                           | 33.500          | 20,9        | 700.300          | 700.300          | Taranto . . . . .                            | 19.120          | 21,6        | 413.400          | 413.400          |
| <b>TOSCANA . . . . .</b>                     | <b>55.069</b>   | <b>19,8</b> | <b>1.091.000</b> | <b>1.068.400</b> | Brindisi . . . . .                           | 10.653          | 18,2        | 193.800          | 191.800          |
| MONTAGNA . . . . .                           | 3.049           | 13,7        | 41.900           | 40.900           | Lecce . . . . .                              | 31.110          | 15,7        | 488.500          | 464.100          |
| COLLINA . . . . .                            | 45.135          | 19,6        | 884.200          | 862.900          | <b>PUGLIA . . . . .</b>                      | <b>399.783</b>  | <b>22,8</b> | <b>9.126.200</b> | <b>8.762.300</b> |
| PIANURA . . . . .                            | 6.885           | 23,9        | 164.900          | 164.600          | MONTAGNA . . . . .                           | 6.850           | 22,9        | 157.100          | 149.200          |
| Perugia . . . . .                            | 1.340           | 19,9        | 26.700           | 26.200           | COLLINA . . . . .                            | 181.210         | 22,8        | 4.139.900        | 3.970.500        |
| Terni . . . . .                              | 1.900           | 15,0        | 28.500           | 27.700           | PIANURA . . . . .                            | 211.723         | 22,8        | 4.829.200        | 4.642.600        |
| <b>UMBRIA . . . . .</b>                      | <b>3.240</b>    | <b>17,0</b> | <b>55.200</b>    | <b>53.900</b>    |  |                 |             |                  |                  |
| MONTAGNA . . . . .                           | 300             | 17,7        | 5.300            | 5.200            |  |                 |             |                  |                  |
| COLLINA . . . . .                            | 2.940           | 17,0        | 49.900           | 48.700           |  |                 |             |                  |                  |

Segue Tav. 29 — Cereali

Superficie in ettari; produzione in quintali

| PROVINCIE<br>REGIONI<br>ZONE<br>ALTIMETRICHE | SUPER-<br>FICIE  | PRODUZIONE  |                   |                     | PROVINCIE<br>REGIONI<br>ZONE<br>ALTIMETRICHE | SUPER-<br>FICIE | PRODUZIONE  |                |                |
|--|------------------|-------------|-------------------|---------------------|--|-----------------|-------------|----------------|----------------|
|  |                  | per ha      | Totale            | Raccolta            |  |                 | per ha      | Totale         | Raccolta       |
| <i>Segue FRUMENTO DURO</i>                   |                  |             |                   | <i>Segue SEGALE</i> |  |                 |             |                |                |
| Potenza . . . . .                            | 87.400           | 18,9        | 1.655.300         | 1.655.300           | Varese . . . . .                             | 3.213           | 34,3        | 110.100        | 107.500        |
| Matera . . . . .                             | 94.804           | 21,8        | 2.062.200         | 2.038.800           | Como . . . . .                               | 300             | 38,0        | 11.400         | 11.200         |
| <b>BASILICATA . . . . .</b>                  | <b>182.204</b>   | <b>20,4</b> | <b>3.717.500</b>  | <b>3.694.100</b>    | Sondrio . . . . .                            | 45              | 18,4        | 800            | 800            |
| MONTAGNA . . . . .                           | 35.730           | 13,7        | 488.100           | 488.200             | Milano . . . . .                             | 2.400           | 30,0        | 72.100         | 72.100         |
| COLLINA . . . . .                            | 127.261          | 22,4        | 2.849.400         | 2.825.900           | Pavia . . . . .                              | 200             | 29,0        | 5.800          | 5.600          |
| PIANURA . . . . .                            | 19.213           | 19,7        | 380.000           | 380.000             | Cremona . . . . .                            | 80              | 32,2        | 2.600          | 2.600          |
| Cosenza . . . . .                            | 14.966           | 15,5        | 231.400           | 230.700             | <b>LOMBARDIA . . . . .</b>                   | <b>6.238</b>    | <b>32,5</b> | <b>202.800</b> | <b>199.800</b> |
| Catanzaro . . . . .                          | 47.000           | 19,9        | 935.000           | 906.900             | MONTAGNA . . . . .                           | 154             | 27,9        | 4.300          | 4.200          |
| Reggio di Calabria . . . . .                 | 4.262            | 15,3        | 65.100            | 65.200              | COLLINA . . . . .                            | 1.284           | 32,6        | 41.900         | 41.200         |
| <b>CALABRIA . . . . .</b>                    | <b>66.228</b>    | <b>18,6</b> | <b>1.231.500</b>  | <b>1.202.800</b>    | PIANURA . . . . .                            | 4.800           | 32,6        | 156.600        | 154.400        |
| MONTAGNA . . . . .                           | 5.717            | 17,3        | 98.700            | 96.500              | Bolzano-Bozen . . . . .                      | 2.530           | 17,0        | 43.100         | 43.100         |
| COLLINA . . . . .                            | 35.526           | 17,0        | 604.700           | 591.900             | Trento . . . . .                             | 12              | 18,1        | 200            | 200            |
| PIANURA . . . . .                            | 24.985           | 21,1        | 528.100           | 514.400             | <b>TRENTINO-A.A.<br/>(MONTAGNA)</b>          | <b>2.542</b>    | <b>17,0</b> | <b>43.300</b>  | <b>43.300</b>  |
| Trapani . . . . .                            | 52.320           | 17,2        | 898.000           | 884.600             | Verona . . . . .                             | 18              | 30,0        | 500            | 500            |
| Palermo . . . . .                            | 145.850          | 19,2        | 2.800.000         | 2.748.000           | Belluno . . . . .                            | 8               | 27,5        | 200            | 200            |
| Messina . . . . .                            | 17.250           | 15,0        | 258.300           | 258.300             | Treviso . . . . .                            | 100             | 34,0        | 3.400          | 3.400          |
| Agrigento . . . . .                          | 77.000           | 20,3        | 1.566.200         | 1.509.200           | Rovigo . . . . .                             | 20              | 22,7        | 500            | 500            |
| Caltanissetta . . . . .                      | 70.000           | 16,5        | 1.155.200         | 1.109.000           | <b>VENETO . . . . .</b>                      | <b>146</b>      | <b>31,5</b> | <b>4.600</b>   | <b>4.600</b>   |
| Enna . . . . .                               | 81.000           | 16,9        | 1.370.000         | 1.328.000           | MONTAGNA . . . . .                           | 8               | 25,0        | 200            | 200            |
| Catania . . . . .                            | 80.000           | 22,0        | 1.762.000         | 1.762.000           | COLLINA . . . . .                            | 52              | 30,1        | 1.600          | 1.600          |
| Ragusa . . . . .                             | 33.745           | 16,5        | 558.000           | 558.000             | PIANURA . . . . .                            | 86              | 32,6        | 2.800          | 2.800          |
| Siracusa . . . . .                           | 19.040           | 14,6        | 278.400           | 272.800             | Pordenone . . . . .                          | 25              | 25,0        | 600            | 600            |
| <b>SICILIA . . . . .</b>                     | <b>576.205</b>   | <b>18,5</b> | <b>10.646.100</b> | <b>10.429.900</b>   | Udine . . . . .                              | 490             | 27,8        | 13.600         | 13.600         |
| MONTAGNA . . . . .                           | 102.960          | 18,5        | 1.901.800         | 1.842.200           | Gorizia . . . . .                            | 5               | 27,4        | 100            | 100            |
| COLLINA . . . . .                            | 415.262          | 18,0        | 7.680.200         | 7.538.900           | Trieste . . . . .                            | 2               | 22,0        | ..             | ..             |
| PIANURA . . . . .                            | 57.983           | 18,4        | 1.064.100         | 1.048.800           | <b>FRIULI-V.G. . . . .</b>                   | <b>522</b>      | <b>27,4</b> | <b>14.300</b>  | <b>14.300</b>  |
| Sassari . . . . .                            | 12.371           | 12,6        | 156.000           | 155.800             | MONTAGNA . . . . .                           | —               | —           | —              | —              |
| Nuoro . . . . .                              | 6.645            | 11,0        | 73.000            | 69.700              | COLLINA . . . . .                            | 106             | 26,4        | 2.800          | 2.800          |
| Oristano . . . . .                           | 14.230           | 17,2        | 219.400           | 219.400             | PIANURA . . . . .                            | 416             | 27,6        | 11.500         | 11.500         |
| Cagliari . . . . .                           | 40.110           | 17,1        | 678.600           | 678.600             | Imperia . . . . .                            | 2               | 17,0        | ..             | ..             |
| <b>SARDEGNA . . . . .</b>                    | <b>73.356</b>    | <b>15,4</b> | <b>1.127.000</b>  | <b>1.123.500</b>    | Savona . . . . .                             | 10              | 18,0        | 200            | 200            |
| MONTAGNA . . . . .                           | 586              | 11,4        | 6.600             | 6.500               | Genova . . . . .                             | 10              | 15,0        | 200            | 200            |
| COLLINA . . . . .                            | 29.700           | 14,8        | 440.400           | 437.000             | La Spezia . . . . .                          | 15              | 15,2        | 200            | 200            |
| PIANURA . . . . .                            | 43.070           | 15,8        | 680.000           | 680.000             | <b>LIGURIA . . . . .</b>                     | <b>37</b>       | <b>16,2</b> | <b>600</b>     | <b>600</b>     |
| <b>ITALIA . . . . .</b>                      | <b>1.661.532</b> | <b>20,8</b> | <b>34.553.000</b> | <b>33.819.000</b>   | MONTAGNA . . . . .                           | 31              | 16,1        | 500            | 500            |
| MONTAGNA . . . . .                           | 218.198          | 18,0        | 3.937.500         | 3.864.100           | COLLINA . . . . .                            | 6               | 16,7        | 100            | 100            |
| COLLINA . . . . .                            | 1.033.014        | 20,9        | 21.627.700        | 21.202.400          | Piacenza . . . . .                           | 40              | 18,0        | 700            | 700            |
| PIANURA . . . . .                            | 410.320          | 21,9        | 8.987.800         | 8.752.500           | Reggio nell'Emilia . . . . .                 | 20              | 30,0        | 600            | 600            |
| <b>SEGALE</b>                                |                  |             |                   |                     | Modena . . . . .                             | 16              | 26,0        | 400            | 400            |
| Torino . . . . .                             | 400              | 19,0        | 7.600             | 7.600               | Forlì . . . . .                              | 14              | 20,0        | 300            | 300            |
| Vercelli . . . . .                           | 120              | 25,0        | 3.000             | 3.000               | <b>EMILIA-ROMAGNA . . . . .</b>              | <b>90</b>       | <b>22,2</b> | <b>2.000</b>   | <b>2.000</b>   |
| Novara . . . . .                             | 800              | 21,7        | 17.400            | 17.400              | MONTAGNA . . . . .                           | 74              | 20,3        | 1.500          | 1.500          |
| Cuneo . . . . .                              | 400              | 20,4        | 8.200             | 7.900               | COLLINA . . . . .                            | 11              | 27,3        | 300            | 300            |
| Asti . . . . .                               | 11               | 30,9        | 300               | 300                 | PIANURA . . . . .                            | 5               | 40,0        | 200            | 200            |
| <b>PIEMONTE . . . . .</b>                    | <b>1.731</b>     | <b>21,1</b> | <b>36.500</b>     | <b>36.200</b>       | Lucca . . . . .                              | 39              | 20,9        | 800            | 800            |
| MONTAGNA . . . . .                           | 560              | 17,9        | 10.000            | 9.800               | Pistoia . . . . .                            | 220             | 13,0        | 2.900          | 2.900          |
| COLLINA . . . . .                            | 850              | 22,2        | 18.900            | 18.800              | Firenze . . . . .                            | 100             | 18,0        | 1.800          | 1.700          |
| PIANURA . . . . .                            | 321              | 23,7        | 7.600             | 7.600               | Livorno . . . . .                            | 25              | 15,0        | 400            | 400            |
| <b>VALLE D'AOSTA<br/>(MONTAGNA)</b>          | <b>190</b>       | <b>20,0</b> | <b>3.800</b>      | <b>3.600</b>        |  |                 |             |                |                |

## Segue Tav. 29 — Cereali

Superficie in ettari; produzione in quintali

| PROVINCIE<br>REGIONI<br>ZONE<br>ALTIMETRICHE | SUPER-<br>FICIE | PRODUZIONE  |                |                | PROVINCIE<br>REGIONI<br>ZONE<br>ALTIMETRICHE | SUPER-<br>FICIE | PRODUZIONE  |                  |                  |
|--|-----------------|-------------|----------------|----------------|--|-----------------|-------------|------------------|------------------|
|  |                 | per ha      | Totale         | Raccolta       |  |                 | per ha      | Totale           | Raccolta         |
| <i>Segue SEGALE</i>                          |                 |             |                | <i>ORZO</i>    |  |                 |             |                  |                  |
| Pisa . . . . .                               | 100             | 15,7        | 1.600          | 1.400          | Torino . . . . .                             | 700             | 29,7        | 20.800           | 20.800           |
| Arezzo . . . . .                             | 11              | 8,0         | 100            | 100            | Vercelli . . . . .                           | 1.100           | 36,4        | 40.000           | 40.000           |
| Grosseto . . . . .                           | 400             | 18,8        | 7.600          | 7.600          | Novara . . . . .                             | 800             | 30,5        | 24.400           | 24.400           |
| <b>TOSCANA . . . . .</b>                     | <b>895</b>      | <b>17,0</b> | <b>15.200</b>  | <b>14.900</b>  | Cuneo . . . . .                              | 2.500           | 30,1        | 75.200           | 72.600           |
| MONTAGNA . . . . .                           | 467             | 18,2        | 8.500          | 8.400          | Asti . . . . .                               | 410             | 34,6        | 14.200           | 14.200           |
| COLLINA . . . . .                            | 421             | 15,4        | 6.500          | 6.300          | Alessandria . . . . .                        | 1.300           | 44,4        | 57.700           | 57.700           |
| PIANURA . . . . .                            | 7               | 28,6        | 200            | 200            | <b>PIEMONTE . . . . .</b>                    | <b>6.810</b>    | <b>34,1</b> | <b>232.300</b>   | <b>229.700</b>   |
| Perugia - UMBRIA . . . . .                   | 350             | 14,3        | 5.000          | 4.900          | MONTAGNA . . . . .                           | 360             | 22,8        | 8.200            | 8.000            |
| MONTAGNA . . . . .                           | 180             | 14,4        | 2.600          | 2.500          | COLLINA . . . . .                            | 3.004           | 31,4        | 94.200           | 93.200           |
| COLLINA . . . . .                            | 170             | 14,1        | 2.400          | 2.400          | PIANURA . . . . .                            | 3.446           | 37,7        | 129.900          | 128.500          |
| Viterbo . . . . .                            | 50              | 22,1        | 1.100          | 1.100          | <b>VALLE D'AOSTA . . . . .</b>               | <b>37</b>       | <b>18,2</b> | <b>700</b>       | <b>600</b>       |
| Rieti . . . . .                              | 28              | 14,1        | 400            | 400            | (MONTAGNA)                                   |                 |             |                  |                  |
| Frosinone . . . . .                          | 20              | 11,9        | 200            | 200            | Varese . . . . .                             | 1.297           | 38,3        | 49.700           | 48.400           |
| <b>LAZIO . . . . .</b>                       | <b>98</b>       | <b>17,3</b> | <b>1.700</b>   | <b>1.700</b>   | Como . . . . .                               | 1.300           | 40,0        | 52.000           | 51.000           |
| MONTAGNA . . . . .                           | 43              | 14,0        | 600            | 600            | Milano . . . . .                             | 5.600           | 37,2        | 208.100          | 208.100          |
| COLLINA . . . . .                            | 55              | 20,0        | 1.100          | 1.100          | Bergamo . . . . .                            | 3.000           | 43,0        | 129.000          | 126.400          |
| PIANURA . . . . .                            | —               | —           | —              | —              | Brescia . . . . .                            | 9.500           | 48,0        | 456.000          | 456.000          |
| L'Aquila . . . . .                           | 100             | 11,4        | 1.100          | 1.100          | Pavia . . . . .                              | 700             | 44,7        | 31.300           | 30.500           |
| Teramo . . . . .                             | 10              | 13,4        | 100            | 100            | Cremona . . . . .                            | 2.000           | 54,8        | 109.700          | 106.400          |
| Pescara . . . . .                            | 15              | 13,0        | 200            | 200            | Mantova . . . . .                            | 5.605           | 38,3        | 214.800          | 214.800          |
| <b>ABRUZZI . . . . .</b>                     | <b>125</b>      | <b>11,2</b> | <b>1.400</b>   | <b>1.400</b>   | <b>LOMBARDIA . . . . .</b>                   | <b>29.002</b>   | <b>43,1</b> | <b>1.250.600</b> | <b>1.241.600</b> |
| MONTAGNA . . . . .                           | 119             | 10,9        | 1.300          | 1.300          | MONTAGNA . . . . .                           | 148             | 34,5        | 5.100            | 5.000            |
| COLLINA . . . . .                            | 6               | 16,7        | 100            | 100            | COLLINA . . . . .                            | 5.964           | 38,6        | 230.300          | 228.900          |
| Caserta . . . . .                            | 125             | 24,3        | 3.000          | 3.000          | PIANURA . . . . .                            | 22.890          | 44,4        | 1.015.200        | 1.007.700        |
| Benevento . . . . .                          | 20              | 17,0        | 300            | 300            | Bolzano-Bozen . . . . .                      | 1.350           | 16,0        | 21.600           | 21.600           |
| Napoli . . . . .                             | 8               | 29,0        | 200            | 200            | Trento . . . . .                             | 40              | 15,4        | 600              | 600              |
| Salerno . . . . .                            | 100             | 13,0        | 1.300          | 1.300          | <b>TRENTINO-A.A. . . . .</b>                 | <b>1.390</b>    | <b>16,0</b> | <b>22.200</b>    | <b>22.200</b>    |
| <b>CAMPANIA . . . . .</b>                    | <b>253</b>      | <b>19,0</b> | <b>4.800</b>   | <b>4.800</b>   | (MONTAGNA)                                   |                 |             |                  |                  |
| MONTAGNA . . . . .                           | 124             | 20,2        | 2.500          | 2.500          | Verona . . . . .                             | 8.000           | 37,8        | 302.100          | 294.600          |
| COLLINA . . . . .                            | 126             | 17,5        | 2.200          | 2.200          | Vicenza . . . . .                            | 4.106           | 34,9        | 143.300          | 143.300          |
| PIANURA . . . . .                            | 3               | 33,3        | 100            | 100            | Belluno . . . . .                            | 90              | 30,2        | 2.700            | 2.700            |
| Cosenza . . . . .                            | 1.646           | 18,8        | 30.900         | 30.800         | Treviso . . . . .                            | 5.655           | 36,0        | 203.600          | 203.600          |
| Catanzaro . . . . .                          | 100             | 14,0        | 1.400          | 1.400          | Venezia . . . . .                            | 1.440           | 37,9        | 54.500           | 54.500           |
| Reggio di Calabria . . . . .                 | 364             | 13,7        | 5.000          | 5.000          | Padova . . . . .                             | 4.017           | 40,3        | 161.900          | 161.900          |
| <b>CALABRIA . . . . .</b>                    | <b>2.110</b>    | <b>17,7</b> | <b>37.300</b>  | <b>37.200</b>  | Rovigo . . . . .                             | 400             | 33,4        | 13.400           | 13.400           |
| MONTAGNA . . . . .                           | 1.158           | 18,4        | 21.300         | 21.200         | <b>VENETO . . . . .</b>                      | <b>23.708</b>   | <b>37,2</b> | <b>881.500</b>   | <b>874.000</b>   |
| COLLINA . . . . .                            | 946             | 16,8        | 15.900         | 15.900         | MONTAGNA . . . . .                           | 188             | 29,8        | 5.600            | 5.500            |
| PIANURA . . . . .                            | 6               | 16,7        | 100            | 100            | COLLINA . . . . .                            | 3.526           | 32,9        | 115.900          | 115.800          |
| Catania - SICILIA . . . . .                  | 40              | 18,0        | 700            | 700            | PIANURA . . . . .                            | 19.994          | 38,0        | 760.000          | 752.700          |
| MONTAGNA . . . . .                           | 40              | 18,0        | 700            | 700            | Pordenone . . . . .                          | 5.700           | 27,0        | 153.900          | 153.900          |
| COLLINA . . . . .                            | —               | —           | —              | —              | Udine . . . . .                              | 10.750          | 30,5        | 327.900          | 327.900          |
| PIANURA . . . . .                            | —               | —           | —              | —              | Gorizia . . . . .                            | 1.140           | 35,1        | 40.000           | 40.000           |
| <b>ITALIA . . . . .</b>                      | <b>15.367</b>   | <b>24,3</b> | <b>374.000</b> | <b>370.000</b> | Trieste . . . . .                            | 4               | 20,0        | 100              | 100              |
| MONTAGNA . . . . .                           | 5.690           | 17,8        | 101.100        | 100.300        | <b>FRIULI-V.G. . . . .</b>                   | <b>17.594</b>   | <b>29,7</b> | <b>521.900</b>   | <b>521.900</b>   |
| COLLINA . . . . .                            | 4.033           | 23,3        | 93.800         | 92.800         | MONTAGNA . . . . .                           | 30              | 20,0        | 600              | 600              |
| PIANURA . . . . .                            | 5.644           | 31,7        | 179.100        | 176.900        | COLLINA . . . . .                            | 2.891           | 25,7        | 74.200           | 74.200           |
| Imperia . . . . .                            | 3               | 18,0        | 100            | 100            | PIANURA . . . . .                            | 14.673          | 30,5        | 447.100          | 447.100          |
| Savona . . . . .                             | 120             | 20,0        | 2.400          | 2.300          | Imperia . . . . .                            | 3               | 18,0        | 100              | 100              |
| La Spezia . . . . .                          | 9               | 16,8        | 200            | 200            | Savona . . . . .                             | 120             | 20,0        | 2.400            | 2.300            |
| <b>LIGURIA . . . . .</b>                     | <b>132</b>      | <b>19,7</b> | <b>2.700</b>   | <b>2.600</b>   | La Spezia . . . . .                          | 9               | 16,8        | 200              | 200              |
| MONTAGNA . . . . .                           | 126             | 20,6        | 2.600          | 2.500          | <b>VALLE D'AOSTA . . . . .</b>               | <b>37</b>       | <b>18,2</b> | <b>700</b>       | <b>600</b>       |
| COLLINA . . . . .                            | 6               | 16,7        | 100            | 100            | (MONTAGNA)                                   |                 |             |                  |                  |

Segue Tav. 29 — Cereali

Superficie in ettari; produzione in quintali

| PROVINCIE<br>REGIONI<br>ZONE<br>ALTIMETRICHE | SUPER-<br>FICIE | PRODUZIONE  |                |                   | PROVINCIE<br>REGIONI<br>ZONE<br>ALTIMETRICHE | SUPER-<br>FICIE | PRODUZIONE  |                  |                  |
|--|-----------------|-------------|----------------|-------------------|--|-----------------|-------------|------------------|------------------|
|  |                 | per ha      | Totale         | Raccolta          |  |                 | per ha      | Totale           | Raccolta         |
| <i>Segue ORZO</i>                            |                 |             |                | <i>Segue ORZO</i> |  |                 |             |                  |                  |
| Piacenza . . . . .                           | 2.000           | 26,1        | 52.100         | 52.100            | Caserta . . . . .                            | 1.850           | 29,4        | 54.300           | 54.300           |
| Parma . . . . .                              | 4.000           | 34,0        | 136.000        | 136.000           | Benevento . . . . .                          | 420             | 18,0        | 7.600            | 7.600            |
| Reggio nell'Emilia . . . . .                 | 4.500           | 42,0        | 189.100        | 189.100           | Napoli . . . . .                             | 85              | 30,7        | 2.600            | 2.600            |
| Modena . . . . .                             | 2.700           | 43,6        | 117.700        | 117.700           | Avellino . . . . .                           | 2.000           | 17,4        | 34.900           | 34.900           |
| Bologna . . . . .                            | 3.500           | 40,0        | 140.000        | 140.000           | Salerno . . . . .                            | 700             | 15,5        | 10.800           | 10.800           |
| Ferrara . . . . .                            | 3.200           | 47,2        | 151.200        | 151.200           | CAMPANIA . . . . .                           | <b>5.055</b>    | <b>21,9</b> | <b>110.200</b>   | <b>110.200</b>   |
| Ravenna . . . . .                            | 700             | 36,0        | 25.200         | 25.200            | MONTAGNA . . . . .                           | 1.945           | 18,0        | 35.100           | 35.100           |
| Forlì . . . . .                              | 5.300           | 30,3        | 160.600        | 160.600           | COLLINA . . . . .                            | 2.327           | 21,4        | 49.900           | 49.900           |
| EMILIA-ROMAGNA . . . . .                     | <b>25.900</b>   | <b>37,5</b> | <b>971.900</b> | <b>971.900</b>    | PIANURA . . . . .                            | 783             | 32,2        | 25.200           | 25.200           |
| MONTAGNA . . . . .                           | 6.260           | 28,6        | 179.100        | 179.100           | Foggia . . . . .                             | 2.000           | 28,7        | 57.400           | 54.900           |
| COLLINA . . . . .                            | 9.660           | 35,2        | 339.800        | 339.800           | Bari . . . . .                               | 10.500          | 25,0        | 262.800          | 258.400          |
| PIANURA . . . . .                            | 9.980           | 45,4        | 453.000        | 453.000           | Taranto . . . . .                            | 1.800           | 17,1        | 30.900           | 30.900           |
| Lucca . . . . .                              | 44              | 22,7        | 1.000          | 1.000             | Brindisi . . . . .                           | 1.170           | 17,8        | 20.800           | 20.600           |
| Pistoia . . . . .                            | 100             | 18,0        | 1.800          | 1.800             | Lecce . . . . .                              | 7.500           | 12,5        | 93.700           | 89.000           |
| Firenze . . . . .                            | 2.200           | 21,0        | 46.200         | 44.800            | PUGLIA . . . . .                             | <b>22.970</b>   | <b>20,3</b> | <b>465.600</b>   | <b>453.800</b>   |
| Livorno . . . . .                            | 1.450           | 24,8        | 36.000         | 35.300            | MONTAGNA . . . . .                           | 100             | 25,0        | 2.500            | 2.400            |
| Pisa . . . . .                               | 995             | 19,8        | 19.700         | 18.100            | COLLINA . . . . .                            | 12.830          | 23,9        | 306.400          | 301.100          |
| Arezzo . . . . .                             | 3.900           | 15,0        | 58.500         | 58.500            | PIANURA . . . . .                            | 10.040          | 15,6        | 156.700          | 150.300          |
| Siena . . . . .                              | 18.000          | 20,8        | 374.100        | 362.800           | Potenza . . . . .                            | 8.000           | 16,8        | 134.700          | 134.700          |
| Grosseto . . . . .                           | 10.500          | 23,9        | 250.500        | 250.500           | Matera . . . . .                             | 16.400          | 27,5        | 451.600          | 451.600          |
| TOSCANA . . . . .                            | <b>37.189</b>   | <b>21,2</b> | <b>787.800</b> | <b>772.800</b>    | BASILICATA . . . . .                         | <b>24.400</b>   | <b>24,0</b> | <b>586.300</b>   | <b>586.300</b>   |
| MONTAGNA . . . . .                           | 3.174           | 14,7        | 46.500         | 46.100            | MONTAGNA . . . . .                           | 6.290           | 14,2        | 89.100           | 89.100           |
| COLLINA . . . . .                            | 31.775          | 21,5        | 682.400        | 668.100           | COLLINA . . . . .                            | 17.360          | 27,6        | 478.400          | 478.400          |
| PIANURA . . . . .                            | 2.240           | 26,3        | 58.900         | 58.600            | PIANURA . . . . .                            | 750             | 25,1        | 18.800           | 18.800           |
| Perugia . . . . .                            | 6.300           | 16,9        | 106.300        | 104.200           | Cosenza . . . . .                            | 5.421           | 13,5        | 73.500           | 73.100           |
| Terni . . . . .                              | 1.250           | 14,0        | 17.500         | 17.100            | Catanzaro . . . . .                          | 5.500           | 15,6        | 86.000           | 83.000           |
| UMBRIA . . . . .                             | <b>7.550</b>    | <b>16,4</b> | <b>123.800</b> | <b>121.300</b>    | Reggio di Calabria . . . . .                 | 425             | 12,9        | 5.500            | 5.500            |
| MONTAGNA . . . . .                           | 1.810           | 15,9        | 28.800         | 28.200            | CALABRIA . . . . .                           | <b>11.346</b>   | <b>14,5</b> | <b>165.000</b>   | <b>161.600</b>   |
| COLLINA . . . . .                            | 5.740           | 16,6        | 95.000         | 93.100            | MONTAGNA . . . . .                           | 1.771           | 13,0        | 23.100           | 22.700           |
| Pesaro e Urbino . . . . .                    | 7.000           | 27,2        | 190.400        | 186.600           | COLLINA . . . . .                            | 6.625           | 13,6        | 90.100           | 88.600           |
| Ancona . . . . .                             | 4.500           | 30,8        | 138.600        | 135.800           | PIANURA . . . . .                            | 2.950           | 17,6        | 51.800           | 50.300           |
| Macerata . . . . .                           | 4.984           | 26,0        | 129.600        | 121.800           | Trapani . . . . .                            | 265             | 13,9        | 3.700            | 3.600            |
| Ascoli Piceno . . . . .                      | 4.578           | 27,1        | 124.200        | 124.200           | Palermo . . . . .                            | 1.490           | 16,6        | 24.700           | 24.500           |
| MARCHE . . . . .                             | <b>21.062</b>   | <b>27,7</b> | <b>582.800</b> | <b>568.400</b>    | Messina . . . . .                            | 450             | 10,2        | 4.600            | 4.600            |
| MONTAGNA . . . . .                           | 5.451           | 23,4        | 127.700        | 124.300           | Agrigento . . . . .                          | 2.550           | 17,0        | 43.300           | 41.200           |
| COLLINA . . . . .                            | 15.611          | 29,2        | 455.100        | 444.100           | Caltanissetta . . . . .                      | 1.200           | 19,0        | 22.800           | 22.000           |
| Viterbo . . . . .                            | 11.300          | 32,2        | 364.400        | 353.400           | Enna . . . . .                               | 1.300           | 15,5        | 20.100           | 19.500           |
| Rieti . . . . .                              | 860             | 19,7        | 17.000         | 16.400            | Catania . . . . .                            | 1.500           | 17,8        | 26.700           | 26.700           |
| Roma . . . . .                               | 11.200          | 19,1        | 214.200        | 207.700           | Ragusa . . . . .                             | 2.650           | 15,9        | 42.100           | 42.100           |
| Latina . . . . .                             | 1.600           | 34,4        | 55.100         | 54.500            | Siracusa . . . . .                           | 460             | 12,0        | 5.500            | 5.500            |
| Frosinone . . . . .                          | 450             | 14,4        | 6.500          | 6.500             | SICILIA . . . . .                            | <b>11.865</b>   | <b>16,3</b> | <b>193.500</b>   | <b>189.700</b>   |
| LAZIO . . . . .                              | <b>25.410</b>   | <b>25,9</b> | <b>657.200</b> | <b>638.500</b>    | MONTAGNA . . . . .                           | 1.910           | 15,4        | 29.500           | 29.000           |
| MONTAGNA . . . . .                           | 520             | 16,7        | 8.700          | 8.400             | COLLINA . . . . .                            | 8.767           | 16,3        | 143.200          | 140.700          |
| COLLINA . . . . .                            | 14.540          | 26,4        | 383.400        | 372.100           | PIANURA . . . . .                            | 1.188           | 17,5        | 20.800           | 20.000           |
| PIANURA . . . . .                            | 10.350          | 25,6        | 265.100        | 258.000           | Sassari . . . . .                            | 10.181          | 16,1        | 164.400          | 160.300          |
| L'Aquila . . . . .                           | 4.200           | 17,3        | 72.700         | 72.700            | Nuoro . . . . .                              | 3.910           | 12,2        | 47.700           | 45.800           |
| Teramo . . . . .                             | 4.200           | 25,0        | 105.100        | 105.100           | Oristano . . . . .                           | 2.750           | 19,6        | 53.800           | 53.800           |
| Pescara . . . . .                            | 168             | 18,2        | 3.100          | 3.000             | Cagliari . . . . .                           | 5.000           | 17,5        | 87.700           | 87.700           |
| Chieti . . . . .                             | 1.000           | 19,0        | 19.000         | 19.000            | SARDEGNA . . . . .                           | <b>21.841</b>   | <b>16,2</b> | <b>353.600</b>   | <b>347.600</b>   |
| ABRUZZI . . . . .                            | <b>9.568</b>    | <b>20,9</b> | <b>199.900</b> | <b>199.800</b>    | MONTAGNA . . . . .                           | 1.432           | 12,9        | 18.500           | 18.300           |
| MONTAGNA . . . . .                           | 5.036           | 17,8        | 89.700         | 89.700            | COLLINA . . . . .                            | 11.614          | 14,8        | 171.900          | 166.100          |
| COLLINA . . . . .                            | 4.532           | 24,3        | 110.200        | 110.100           | PIANURA . . . . .                            | 8.795           | 18,6        | 163.200          | 163.200          |
| Isernia . . . . .                            | 500             | 19,7        | 9.800          | 9.800             | ITALIA . . . . .                             | <b>308.329</b>  | <b>26,7</b> | <b>8.229.000</b> | <b>8.134.000</b> |
| Campobasso . . . . .                         | 5.000           | 21,9        | 109.700        | 109.700           | MONTAGNA . . . . .                           | 40.908          | 19,2        | 783.800          | 777.300          |
| MOLISE . . . . .                             | <b>5.500</b>    | <b>21,7</b> | <b>119.500</b> | <b>119.500</b>    | COLLINA . . . . .                            | 159.342         | 24,3        | 3.879.500        | 3.823.300        |
| MONTAGNA . . . . .                           | 2.930           | 20,6        | 60.500         | 60.500            | PIANURA . . . . .                            | 108.079         | 33,0        | 3.565.700        | 3.533.400        |
| COLLINA . . . . .                            | 2.570           | 23,0        | 59.000         | 59.000            |  |                 |             |                  |                  |

## Segue Tav. 29 — Cereali

Superficie in ettari; produzione in quintali

| PROVINCIE<br>REGIONI<br>ZONE<br>ALTIMETRICHE | SUPER-<br>FICIE | PRODUZIONE  |               |               | PROVINCIE<br>REGIONI<br>ZONE<br>ALTIMETRICHE | SUPER-<br>FICIE | PRODUZIONE  |                |                |
|--|-----------------|-------------|---------------|---------------|--|-----------------|-------------|----------------|----------------|
|  |                 | per ha      | Totale        | Raccolta      |  |                 | per ha      | Totale         | Raccolta       |
| <b>AVENA</b>                                 |                 |             |               |               | <i>Segue AVENA</i>                           |                 |             |                |                |
| Torino . . . . .                             | 400             | 23,6        | 9.500         | 9.500         | Piacenza . . . . .                           | 350             | 21,0        | 7.400          | 7.400          |
| Vercelli . . . . .                           | 200             | 24,0        | 4.800         | 4.800         | Parma . . . . .                              | 350             | 26,0        | 9.100          | 9.100          |
| Novara . . . . .                             | 300             | 25,1        | 7.500         | 7.500         | Forlì . . . . .                              | 580             | 32,3        | 18.700         | 18.700         |
| Cuneo . . . . .                              | 100             | 22,3        | 2.200         | 2.100         | <b>EMILIA-ROMAGNA . . . . .</b>              | <b>1.280</b>    | <b>27,5</b> | <b>35.200</b>  | <b>35.200</b>  |
| Asti . . . . .                               | 250             | 26,0        | 6.500         | 6.500         | MONTAGNA . . . . .                           | 520             | 26,0        | 13.500         | 13.500         |
| <b>PIEMONTE . . . . .</b>                    | <b>1.250</b>    | <b>24,4</b> | <b>30.500</b> | <b>30.400</b> | COLLINA . . . . .                            | 590             | 27,6        | 16.300         | 16.300         |
| MONTAGNA . . . . .                           | 80              | 17,5        | 1.400         | 1.400         | PIANURA . . . . .                            | 170             | 31,8        | 5.400          | 5.400          |
| COLLINA . . . . .                            | 695             | 24,7        | 17.200        | 17.100        | Lucca . . . . .                              | 55              | 24,3        | 1.300          | 1.300          |
| PIANURA . . . . .                            | 475             | 25,1        | 11.900        | 11.900        | Pistoia . . . . .                            | 100             | 16,1        | 1.600          | 1.600          |
| <b>VALLE D'AOSTA . . . . .</b>               | <b>28</b>       | <b>18,6</b> | <b>500</b>    | <b>500</b>    | Firenze . . . . .                            | 1.850           | 19,0        | 35.200         | 34.100         |
| (MONTAGNA)                                   |                 |             |               |               | Livorno . . . . .                            | 1.300           | 20,9        | 27.200         | 26.400         |
| Varese . . . . .                             | 781             | 28,2        | 22.000        | 21.500        | Pisa . . . . .                               | 3.995           | 17,4        | 69.500         | 62.500         |
| Como . . . . .                               | 300             | 30,0        | 9.000         | 8.800         | Arezzo . . . . .                             | 2.100           | 12,0        | 25.200         | 25.200         |
| Milano . . . . .                             | 900             | 26,5        | 23.800        | 23.800        | Siena . . . . .                              | 4.500           | 22,6        | 101.800        | 98.800         |
| Bergamo . . . . .                            | 200             | 30,5        | 6.100         | 6.000         | Grosseto . . . . .                           | 10.000          | 20,7        | 206.800        | 206.800        |
| Pavia . . . . .                              | 650             | 29,0        | 18.800        | 18.500        | <b>TOSCANA . . . . .</b>                     | <b>23.900</b>   | <b>19,6</b> | <b>468.600</b> | <b>453.700</b> |
| Cremona . . . . .                            | 100             | 31,9        | 3.200         | 3.100         | MONTAGNA . . . . .                           | 2.695           | 14,7        | 39.700         | 39.500         |
| <b>LOMBARDIA . . . . .</b>                   | <b>2.931</b>    | <b>28,3</b> | <b>82.900</b> | <b>81.700</b> | COLLINA . . . . .                            | 19.080          | 20,1        | 382.700        | 371.400        |
| MONTAGNA . . . . .                           | 32              | 18,8        | 600           | 600           | PIANURA . . . . .                            | 2.125           | 21,7        | 46.200         | 45.800         |
| COLLINA . . . . .                            | 530             | 28,1        | 14.900        | 14.500        | Perugia . . . . .                            | 5.000           | 15,7        | 78.400         | 78.400         |
| PIANURA . . . . .                            | 2.369           | 28,5        | 67.400        | 66.600        | Terni . . . . .                              | 850             | 14,0        | 11.900         | 11.700         |
| Bolzano-Bozen . . . . .                      | 1.025           | 15,0        | 15.400        | 15.400        | <b>UMBRIA . . . . .</b>                      | <b>5.850</b>    | <b>15,4</b> | <b>90.300</b>  | <b>90.100</b>  |
| Trento . . . . .                             | 18              | 10,3        | 200           | 200           | MONTAGNA . . . . .                           | 1.120           | 14,7        | 16.500         | 16.500         |
| <b>TRENTINO-A.A. . . . .</b>                 | <b>1.043</b>    | <b>14,9</b> | <b>15.600</b> | <b>15.600</b> | COLLINA . . . . .                            | 4.730           | 15,6        | 73.800         | 73.600         |
| (MONTAGNA)                                   |                 |             |               |               | Perugia . . . . .                            | 5.000           | 15,7        | 78.400         | 78.400         |
| Verona . . . . .                             | 221             | 30,7        | 6.700         | 6.600         | Terni . . . . .                              | 850             | 14,0        | 11.900         | 11.700         |
| Vicenza . . . . .                            | 147             | 25,2        | 3.700         | 3.700         | <b>UMBRIA . . . . .</b>                      | <b>5.850</b>    | <b>15,4</b> | <b>90.300</b>  | <b>90.100</b>  |
| Belluno . . . . .                            | 5               | 30,0        | 200           | 200           | MONTAGNA . . . . .                           | 1.120           | 14,7        | 16.500         | 16.500         |
| Treviso . . . . .                            | 100             | 34,0        | 3.400         | 3.400         | COLLINA . . . . .                            | 4.730           | 15,6        | 73.800         | 73.600         |
| Padova . . . . .                             | 62              | 24,0        | 1.500         | 1.500         | Pesaro e Urbino . . . . .                    | 450             | 24,4        | 11.000         | 11.000         |
| Rovigo . . . . .                             | 50              | 30,1        | 1.500         | 1.500         | Ancona . . . . .                             | 325             | 23,7        | 7.700          | 7.600          |
| <b>VENETO . . . . .</b>                      | <b>585</b>      | <b>29,1</b> | <b>17.000</b> | <b>16.900</b> | Macerata . . . . .                           | 939             | 19,7        | 18.500         | 17.400         |
| MONTAGNA . . . . .                           | 5               | 40,0        | 200           | 200           | Ascoli Piceno . . . . .                      | 443             | 27,1        | 12.000         | 12.000         |
| COLLINA . . . . .                            | 188             | 26,1        | 4.900         | 4.900         | <b>MARCHE . . . . .</b>                      | <b>2.157</b>    | <b>22,8</b> | <b>49.200</b>  | <b>48.000</b>  |
| PIANURA . . . . .                            | 392             | 30,4        | 11.900        | 11.800        | MONTAGNA . . . . .                           | 1.363           | 20,5        | 28.000         | 27.200         |
| Pordenone . . . . .                          | 45              | 25,0        | 1.100         | 1.100         | COLLINA . . . . .                            | 794             | 26,7        | 21.200         | 20.800         |
| Udine . . . . .                              | 140             | 27,7        | 3.900         | 3.900         | Viterbo . . . . .                            | 3.000           | 24,3        | 73.000         | 70.800         |
| Gorizia . . . . .                            | 12              | 26,9        | 300           | 300           | Rieti . . . . .                              | 1.160           | 17,0        | 19.700         | 18.900         |
| Trieste . . . . .                            | 3               | 20,0        | 100           | 100           | Roma . . . . .                               | 10.100          | 17,5        | 176.700        | 173.000        |
| <b>FRIULI-V.G. . . . .</b>                   | <b>200</b>      | <b>26,9</b> | <b>5.400</b>  | <b>5.400</b>  | Latina . . . . .                             | 2.200           | 32,7        | 71.900         | 71.000         |
| MONTAGNA . . . . .                           | —               | —           | —             | —             | Frosinone . . . . .                          | 1.800           | 13,5        | 24.400         | 24.400         |
| COLLINA . . . . .                            | 29              | 20,7        | 600           | 600           | <b>LAZIO . . . . .</b>                       | <b>18.260</b>   | <b>20,0</b> | <b>365.700</b> | <b>358.100</b> |
| PIANURA . . . . .                            | 171             | 28,1        | 4.800         | 4.800         | MONTAGNA . . . . .                           | 755             | 14,3        | 10.800         | 10.600         |
| Imperia . . . . .                            | 3               | 15,0        | 300           | 300           | COLLINA . . . . .                            | 9.255           | 18,3        | 169.400        | 165.800        |
| Savona . . . . .                             | 90              | 25,0        | 2.300         | 2.300         | PIANURA . . . . .                            | 8.250           | 22,5        | 185.500        | 181.700        |
| La Spezia . . . . .                          | 19              | 16,1        | 300           | 300           | L'Aquila . . . . .                           | 120             | 13,8        | 1.600          | 1.600          |
| <b>LIGURIA . . . . .</b>                     | <b>112</b>      | <b>23,2</b> | <b>2.600</b>  | <b>2.600</b>  | Teramo . . . . .                             | 20              | 18,0        | 400            | 400            |
| MONTAGNA . . . . .                           | 100             | 24,0        | 2.400         | 2.400         | Pescara . . . . .                            | 367             | 16,8        | 6.100          | 6.000          |
| COLLINA . . . . .                            | 12              | 16,7        | 200           | 200           | Chieti . . . . .                             | 4.030           | 20,0        | 80.600         | 80.600         |
|  |                 |             |               |               | <b>ABRUZZI . . . . .</b>                     | <b>4.537</b>    | <b>19,6</b> | <b>88.700</b>  | <b>88.600</b>  |
|  |                 |             |               |               | MONTAGNA . . . . .                           | 877             | 15,7        | 13.800         | 13.800         |
|  |                 |             |               |               | COLLINA . . . . .                            | 3.660           | 20,5        | 74.900         | 74.800         |
|  |                 |             |               |               | Isernia . . . . .                            | 2.550           | 20,4        | 51.900         | 51.900         |
|  |                 |             |               |               | Campobasso . . . . .                         | 9.000           | 23,7        | 213.500        | 213.500        |
|  |                 |             |               |               | <b>MOLISE . . . . .</b>                      | <b>11.550</b>   | <b>23,0</b> | <b>265.400</b> | <b>265.400</b> |
|  |                 |             |               |               | MONTAGNA . . . . .                           | 4.950           | 21,1        | 104.200        | 104.200        |
|  |                 |             |               |               | COLLINA . . . . .                            | 6.600           | 24,4        | 161.200        | 161.200        |

Segue Tav. 29 — Cereali

Superficie in ettari; produzione in quintali

| PROVINCIE<br>REGIONI<br>ZONE<br>ALTIMETRICHE | SUPER-<br>FICIE | PRODUZIONE  |                  |                                | PROVINCIE<br>REGIONI<br>ZONE<br>ALTIMETRICHE | SUPER-<br>FICIE | PRODUZIONE  |                   |                   |
|--|-----------------|-------------|------------------|--------------------------------|--|-----------------|-------------|-------------------|-------------------|
|  |                 | per ha      | Totale           | Raccolta                       |  |                 | per ha      | Totale            | Raccolta          |
| <i>Segue AVENA</i>                           |                 |             |                  | <i>GRANOTURCO IN COMPLESSO</i> |  |                 |             |                   |                   |
| Caserta . . . . .                            | 1.825           | 28,3        | 51.700           | 51.700                         | Torino . . . . .                             | 31.000          | 71,1        | 2.205.000         | 2.205.000         |
| Benevento . . . . .                          | 2.500           | 18,0        | 45.000           | 45.000                         | Vercelli . . . . .                           | 22.000          | 68,2        | 1.500.000         | 1.500.000         |
| Napoli . . . . .                             | 90              | 31,4        | 2.800            | 2.800                          | Novara . . . . .                             | 20.500          | 63,0        | 1.291.500         | 1.291.500         |
| Avellino . . . . .                           | 6.000           | 19,6        | 117.500          | 117.500                        | Cuneo . . . . .                              | 15.000          | 60,0        | 900.100           | 876.600           |
| Salerno . . . . .                            | 1.500           | 14,7        | 22.100           | 22.100                         | Asti . . . . .                               | 15.100          | 49,0        | 740.300           | 740.300           |
| <b>CAMPANIA</b> . . . . .                    | <b>11.915</b>   | <b>20,1</b> | <b>239.100</b>   | <b>239.100</b>                 | Alessandria . . . . .                        | 23.000          | 50,2        | 1.154.600         | 1.154.600         |
| MONTAGNA . . . . .                           | 6.500           | 19,0        | 123.700          | 123.700                        | <b>PIEMONTE</b> . . . . .                    | <b>126.600</b>  | <b>61,5</b> | <b>7.791.500</b>  | <b>7.768.000</b>  |
| COLLINA . . . . .                            | 4.895           | 20,8        | 101.600          | 101.600                        | MONTAGNA . . . . .                           | 1.240           | 47,6        | 59.000            | 58.200            |
| PIANURA . . . . .                            | 520             | 26,5        | 13.800           | 13.800                         | COLLINA . . . . .                            | 46.610          | 54,5        | 2.539.000         | 2.532.800         |
| Foggia . . . . .                             | 16.000          | 26,1        | 417.200          | 398.600                        | PIANURA . . . . .                            | 78.750          | 65,9        | 5.193.500         | 5.177.000         |
| Bari . . . . .                               | 18.000          | 21,5        | 387.500          | 379.400                        | <b>VALLE D'AOSTA</b> . . . . .               | <b>29</b>       | <b>44,8</b> | <b>1.300</b>      | <b>1.200</b>      |
| Taranto . . . . .                            | 6.650           | 18,4        | 122.200          | 122.200                        | (MONTAGNA)                                   |                 |             |                   |                   |
| Brindisi . . . . .                           | 2.848           | 17,6        | 50.200           | 49.700                         | Varese . . . . .                             | 5.078           | 54,9        | 278.900           | 271.800           |
| Lecce . . . . .                              | 10.000          | 10,5        | 105.100          | 99.800                         | Como . . . . .                               | 9.940           | 74,0        | 735.400           | 712.800           |
| <b>PUGLIA</b> . . . . .                      | <b>53.498</b>   | <b>20,2</b> | <b>1.082.200</b> | <b>1.049.700</b>               | Sondrio . . . . .                            | 40              | 50,0        | 2.000             | 2.000             |
| MONTAGNA . . . . .                           | 1.500           | 24,0        | 36.000           | 34.200                         | Milano . . . . .                             | 34.890          | 71,9        | 2.509.700         | 2.509.600         |
| COLLINA . . . . .                            | 30.060          | 21,7        | 653.100          | 637.100                        | Bergamo . . . . .                            | 14.000          | 81,0        | 1.134.000         | 1.112.400         |
| PIANURA . . . . .                            | 21.938          | 17,9        | 393.100          | 378.400                        | Brescia . . . . .                            | 28.000          | 80,6        | 2.255.900         | 2.255.900         |
| Potenza . . . . .                            | 25.000          | 16,6        | 413.700          | 413.700                        | Pavia . . . . .                              | 24.000          | 66,5        | 1.596.900         | 1.471.000         |
| Matera . . . . .                             | 18.015          | 26,7        | 480.300          | 480.300                        | Cremona . . . . .                            | 31.660          | 69,1        | 2.187.400         | 2.105.600         |
| <b>BASILICATA</b> . . . . .                  | <b>43.015</b>   | <b>20,8</b> | <b>894.000</b>   | <b>894.000</b>                 | Mantova . . . . .                            | 17.962          | 81,8        | 1.469.500         | 1.469.500         |
| MONTAGNA . . . . .                           | 18.600          | 13,8        | 257.500          | 257.500                        | <b>LOMBARDIA</b> . . . . .                   | <b>165.570</b>  | <b>73,5</b> | <b>12.168.800</b> | <b>11.910.600</b> |
| COLLINA . . . . .                            | 23.655          | 26,1        | 618.300          | 618.300                        | MONTAGNA . . . . .                           | 1.052           | 48,8        | 51.000            | 49.300            |
| PIANURA . . . . .                            | 760             | 23,9        | 18.200           | 18.200                         | COLLINA . . . . .                            | 16.771          | 68,5        | 1.149.400         | 1.130.300         |
| Cosenza . . . . .                            | 5.863           | 13,1        | 77.000           | 76.600                         | PIANURA . . . . .                            | 147.747         | 74,2        | 10.968.400        | 10.731.000        |
| Catanzaro . . . . .                          | 5.000           | 15,0        | 75.000           | 75.000                         | Bolzano-Bozen . . . . .                      | 36              | 44,4        | 1.600             | 1.600             |
| Reggio di Calabria . . . . .                 | 710             | 13,1        | 9.300            | 9.300                          | Trento . . . . .                             | 399             | 53,1        | 21.200            | 21.200            |
| <b>CALABRIA</b> . . . . .                    | <b>11.573</b>   | <b>13,9</b> | <b>161.300</b>   | <b>160.900</b>                 | <b>TRENTINO-A.A.</b> . . . . .               | <b>435</b>      | <b>52,4</b> | <b>22.800</b>     | <b>22.800</b>     |
| MONTAGNA . . . . .                           | 2.818           | 12,1        | 34.200           | 34.000                         | (MONTAGNA)                                   |                 |             |                   |                   |
| COLLINA . . . . .                            | 6.484           | 13,8        | 89.300           | 89.100                         | Verona . . . . .                             | 38.600          | 73,6        | 2.840.900         | 2.755.800         |
| PIANURA . . . . .                            | 2.271           | 16,6        | 37.800           | 37.800                         | Vicenza . . . . .                            | 23.152          | 77,1        | 1.783.800         | 1.783.800         |
| Trapani . . . . .                            | 1.297           | 16,6        | 21.500           | 21.200                         | Belluno . . . . .                            | 3.500           | 74,8        | 261.900           | 261.900           |
| Palermo . . . . .                            | 2.560           | 15,0        | 38.300           | 37.700                         | Treviso . . . . .                            | 60.000          | 79,8        | 4.785.400         | 4.785.400         |
| Messina . . . . .                            | 100             | 9,0         | 900              | 900                            | Venezia . . . . .                            | 70.754          | 82,4        | 5.831.000         | 5.748.000         |
| Agrigento . . . . .                          | 3.350           | 16,0        | 53.600           | 52.000                         | Padova . . . . .                             | 56.345          | 70,2        | 3.955.900         | 3.955.900         |
| Caltanissetta . . . . .                      | 100             | 16,5        | 1.600            | 1.600                          | Rovigo . . . . .                             | 32.000          | 76,5        | 2.446.500         | 2.446.500         |
| Enna . . . . .                               | 200             | 15,5        | 3.100            | 3.000                          | <b>VENETO</b> . . . . .                      | <b>284.351</b>  | <b>77,0</b> | <b>21.905.400</b> | <b>21.737.300</b> |
| Catania . . . . .                            | 300             | 15,3        | 4.600            | 4.600                          | MONTAGNA . . . . .                           | 4.122           | 71,4        | 294.300           | 294.200           |
| Ragusa . . . . .                             | 1.090           | 16,3        | 17.700           | 17.700                         | COLLINA . . . . .                            | 19.461          | 70,2        | 1.366.300         | 1.365.600         |
| Siracusa . . . . .                           | 350             | 11,0        | 3.800            | 3.800                          | PIANURA . . . . .                            | 260.768         | 77,6        | 20.244.800        | 20.077.500        |
| <b>SICILIA</b> . . . . .                     | <b>9.347</b>    | <b>15,5</b> | <b>145.100</b>   | <b>142.500</b>                 | Pordenone . . . . .                          | 35.000          | 80,5        | 2.816.400         | 2.816.400         |
| MONTAGNA . . . . .                           | 2.420           | 14,8        | 35.900           | 35.200                         | Udine . . . . .                              | 52.750          | 77,0        | 4.064.100         | 4.064.100         |
| COLLINA . . . . .                            | 6.204           | 15,7        | 97.300           | 95.600                         | Gorizia . . . . .                            | 5.420           | 73,3        | 397.500           | 397.500           |
| PIANURA . . . . .                            | 723             | 16,5        | 11.900           | 11.700                         | Trieste . . . . .                            | 16              | 31,3        | 500               | 500               |
| Sassari . . . . .                            | 10.543          | 20,4        | 215.200          | 209.600                        | <b>FRIULI-V.G.</b> . . . . .                 | <b>93.186</b>   | <b>78,1</b> | <b>7.278.500</b>  | <b>7.278.500</b>  |
| Nuoro . . . . .                              | 3.204           | 11,9        | 38.100           | 36.600                         | MONTAGNA . . . . .                           | 247             | 54,3        | 13.400            | 13.400            |
| Oristano . . . . .                           | 1.300           | 19,1        | 24.800           | 24.800                         | COLLINA . . . . .                            | 13.234          | 68,1        | 901.500           | 901.500           |
| Cagliari . . . . .                           | 4.020           | 16,3        | 65.600           | 65.600                         | PIANURA . . . . .                            | 79.705          | 79,8        | 6.363.600         | 6.363.600         |
| <b>SARDEGNA</b> . . . . .                    | <b>19.067</b>   | <b>18,0</b> | <b>343.700</b>   | <b>336.600</b>                 | Imperia . . . . .                            | 4               | 25,0        | 100               | 100               |
| MONTAGNA . . . . .                           | 1.466           | 16,6        | 24.300           | 24.100                         | Savona . . . . .                             | 710             | 29,7        | 21.100            | 20.700            |
| COLLINA . . . . .                            | 14.096          | 18,2        | 256.800          | 249.900                        | Genova . . . . .                             | 315             | 55,9        | 17.600            | 17.600            |
| PIANURA . . . . .                            | 3.505           | 17,9        | 62.600           | 62.600                         | La Spezia . . . . .                          | 1.050           | 50,5        | 53.000            | 53.000            |
| <b>ITALIA</b> . . . . .                      | <b>222.098</b>  | <b>19,7</b> | <b>4.383.000</b> | <b>4.318.000</b>               | <b>LIGURIA</b> . . . . .                     | <b>2.079</b>    | <b>44,2</b> | <b>91.800</b>     | <b>91.400</b>     |
| MONTAGNA . . . . .                           | 46.872          | 16,2        | 758.800          | 754.700                        | MONTAGNA . . . . .                           | 1.120           | 35,2        | 39.400            | 39.000            |
| COLLINA . . . . .                            | 131.548         | 20,9        | 2.753.700        | 2.712.800                      | COLLINA . . . . .                            | 959             | 54,6        | 52.400            | 52.400            |
| PIANURA . . . . .                            | 43.678          | 19,9        | 870.500          | 850.500                        |  |                 |             |                   |                   |

## Segue Tav. 29 — Cereali

Superficie in ettari; produzione in quintali

| PROVINCIE<br>REGIONI<br>ZONE<br>ALTIMETRICHE | SUPER-<br>FICIE | PRODUZIONE |           |                                      | PROVINCIE<br>REGIONI<br>ZONE<br>ALTIMETRICHE | SUPER-<br>FICIE | PRODUZIONE |            |            |
|--|-----------------|------------|-----------|--------------------------------------|--|-----------------|------------|------------|------------|
|  |                 | per ha     | Totale    | Raccolta                             |  |                 | per ha     | Totale     | Raccolta   |
| <i>Segue GRANOTURCO IN COMPLESSO</i>         |                 |            |           | <i>Segue GRANOTURCO IN COMPLESSO</i> |  |                 |            |            |            |
| Piacenza . . . . .                           | 10.170          | 68,1       | 692.800   | 692.800                              | Caserta . . . . .                            | 11.320          | 55,3       | 625.800    | 625.800    |
| Parma . . . . .                              | 4.000           | 70,9       | 283.800   | 283.800                              | Benevento . . . . .                          | 9.300           | 19,7       | 183.400    | 183.400    |
| Reggio nell'Emilia . . . . .                 | 4.500           | 73,9       | 332.500   | 332.500                              | Napoli . . . . .                             | 2.920           | 70,1       | 204.600    | 204.600    |
| Modena . . . . .                             | 1.500           | 76,7       | 115.000   | 115.000                              | Avellino . . . . .                           | 12.950          | 17,8       | 230.900    | 230.900    |
| Bologna . . . . .                            | 4.000           | 75,0       | 300.000   | 300.000                              | Salerno . . . . .                            | 11.500          | 23,5       | 270.300    | 270.300    |
| Ferrara . . . . .                            | 16.000          | 67,1       | 1.073.500 | 1.073.500                            | CAMPANIA . . . . .                           | 47.990          | 31,6       | 1.515.000  | 1.515.000  |
| Ravenna . . . . .                            | 850             | 60,6       | 51.500    | 51.500                               | MONTAGNA . . . . .                           | 14.520          | 18,0       | 261.600    | 261.600    |
| Forlì . . . . .                              | 1.500           | 65,0       | 97.500    | 97.500                               | COLLINA . . . . .                            | 19.625          | 23,9       | 469.200    | 469.200    |
| EMILIA-ROMAGNA . . . . .                     | 42.520          | 69,3       | 2.946.600 | 2.946.600                            | PIANURA . . . . .                            | 13.845          | 56,6       | 784.200    | 784.200    |
| MONTAGNA . . . . .                           | 353             | 39,1       | 13.800    | 13.800                               | Foggia . . . . .                             | 1.660           | 23,1       | 38.300     | 36.700     |
| COLLINA . . . . .                            | 5.147           | 64,8       | 333.700   | 333.700                              | Bari . . . . .                               | 20              | 40,0       | 800        | 800        |
| PIANURA . . . . .                            | 37.020          | 70,2       | 2.599.100 | 2.599.100                            | Taranto . . . . .                            | 400             | 55,5       | 22.200     | 22.200     |
| Massa-Carrara . . . . .                      | 2.060           | 33,3       | 68.600    | 68.600                               | Brindisi . . . . .                           | 165             | 37,6       | 6.200      | 5.900      |
| Lucca . . . . .                              | 5.156           | 73,4       | 378.700   | 378.700                              | Lecce . . . . .                              | 400             | 47,5       | 19.000     | 19.000     |
| Pistoia . . . . .                            | 3.000           | 66,0       | 198.100   | 196.200                              | PUGLIA . . . . .                             | 2.645           | 32,7       | 86.500     | 84.600     |
| Firenze . . . . .                            | 3.750           | 59,5       | 223.200   | 223.200                              | MONTAGNA . . . . .                           | 350             | 20,0       | 7.000      | 6.700      |
| Livorno . . . . .                            | 1.570           | 74,5       | 116.900   | 113.400                              | COLLINA . . . . .                            | 1.429           | 27,6       | 39.500     | 38.800     |
| Pisa . . . . .                               | 10.080          | 81,2       | 818.300   | 736.500                              | PIANURA . . . . .                            | 866             | 46,2       | 40.000     | 39.100     |
| Arezzo . . . . .                             | 5.000           | 59,1       | 295.500   | 295.500                              | Potenza . . . . .                            | 14.400          | 15,7       | 225.800    | 225.800    |
| Siena . . . . .                              | 6.650           | 71,4       | 475.000   | 460.800                              | Matera . . . . .                             | 502             | 42,8       | 21.500     | 21.500     |
| Grosseto . . . . .                           | 3.000           | 83,5       | 250.500   | 250.500                              | BASILICATA . . . . .                         | 14.902          | 16,6       | 247.300    | 247.300    |
| TOSCANA . . . . .                            | 40.266          | 70,2       | 2.824.800 | 2.723.400                            | MONTAGNA . . . . .                           | 12.625          | 13,9       | 174.000    | 174.000    |
| MONTAGNA . . . . .                           | 2.743           | 47,3       | 129.800   | 129.400                              | COLLINA . . . . .                            | 2.144           | 30,2       | 64.800     | 64.800     |
| COLLINA . . . . .                            | 25.391          | 67,7       | 1.719.500 | 1.668.600                            | PIANURA . . . . .                            | 133             | 63,9       | 8.500      | 8.500      |
| PIANURA . . . . .                            | 12.132          | 80,4       | 975.500   | 925.400                              | Cosenza . . . . .                            | 3.153           | 27,7       | 87.300     | 87.200     |
| Perugia . . . . .                            | 15.000          | 64,4       | 965.300   | 965.300                              | Catanzaro . . . . .                          | 6.500           | 26,2       | 170.000    | 170.000    |
| Terni . . . . .                              | 4.000           | 48,3       | 193.000   | 193.000                              | Reggio di Calabria . . . . .                 | 2.135           | 34,6       | 73.900     | 73.900     |
| UMBRIA . . . . .                             | 19.000          | 61,0       | 1.158.300 | 1.158.300                            | CALABRIA . . . . .                           | 11.788          | 28,1       | 331.200    | 331.100    |
| MONTAGNA . . . . .                           | 2.160           | 44,9       | 97.000    | 97.000                               | MONTAGNA . . . . .                           | 7.215           | 23,8       | 73.400     | 73.400     |
| COLLINA . . . . .                            | 16.840          | 63,0       | 1.061.300 | 1.061.300                            | COLLINA . . . . .                            | 3.083           | 26,6       | 191.900    | 191.800    |
| Pesaro e Urbino . . . . .                    | 4.600           | 43,3       | 199.100   | 198.200                              | PIANURA . . . . .                            | 1.490           | 44,2       | 65.900     | 65.900     |
| Ancona . . . . .                             | 4.600           | 65,0       | 299.000   | 284.000                              | Messina . . . . .                            | 900             | 11,1       | 10.000     | 10.000     |
| Macerata . . . . .                           | 6.320           | 65,4       | 413.100   | 400.700                              | Agrigento . . . . .                          | 20              | 55,0       | 1.100      | 1.100      |
| Ascoli Piceno . . . . .                      | 6.595           | 43,3       | 285.800   | 285.800                              | Catania . . . . .                            | 43              | 16,3       | 700        | 700        |
| MARCHE . . . . .                             | 22.115          | 54,1       | 1.197.000 | 1.168.700                            | Ragusa . . . . .                             | 675             | 69,9       | 47.200     | 47.200     |
| MONTAGNA . . . . .                           | 1.432           | 41,3       | 49.200    | 47.800                               | SICILIA . . . . .                            | 1.638           | 36,0       | 59.000     | 59.000     |
| COLLINA . . . . .                            | 20.683          | 55,5       | 1.147.800 | 1.120.900                            | MONTAGNA . . . . .                           | 720             | 11,0       | 7.900      | 7.900      |
| Viterbo . . . . .                            | 2.010           | 72,1       | 145.000   | 138.900                              | COLLINA . . . . .                            | 726             | 53,2       | 38.600     | 38.600     |
| Rieti . . . . .                              | 4.500           | 73,3       | 330.000   | 306.200                              | PIANURA . . . . .                            | 192             | 65,1       | 12.500     | 12.500     |
| Roma . . . . .                               | 2.940           | 63,3       | 186.000   | 183.500                              | Sassari . . . . .                            | 236             | 59,7       | 14.100     | 14.100     |
| Latina . . . . .                             | 6.850           | 77,7       | 532.000   | 522.500                              | Nuoro . . . . .                              | 275             | 51,6       | 14.200     | 14.100     |
| Frosinone . . . . .                          | 14.700          | 29,3       | 430.800   | 430.800                              | Oristano . . . . .                           | 960             | 76,8       | 73.700     | 73.600     |
| LAZIO . . . . .                              | 31.000          | 52,4       | 1.623.800 | 1.581.900                            | Cagliari . . . . .                           | 322             | 75,2       | 24.200     | 24.200     |
| MONTAGNA . . . . .                           | 7.630           | 46,4       | 354.400   | 339.900                              | SARDEGNA . . . . .                           | 1.793           | 70,4       | 126.200    | 126.000    |
| COLLINA . . . . .                            | 15.330          | 42,8       | 656.800   | 641.600                              | MONTAGNA . . . . .                           | 7               | 57,1       | 400        | 400        |
| PIANURA . . . . .                            | 8.040           | 76,2       | 612.600   | 600.400                              | COLLINA . . . . .                            | 541             | 62,1       | 33.600     | 33.400     |
| L'Aquila . . . . .                           | 4.115           | 31,2       | 128.400   | 128.400                              | PIANURA . . . . .                            | 1.245           | 74,1       | 92.200     | 92.200     |
| Teramo . . . . .                             | 6.400           | 55,2       | 353.000   | 353.000                              | ITALIA . . . . .                             | 936.552         | 66,8       | 62.606.000 | 61.974.000 |
| Pescara . . . . .                            | 2.650           | 71,2       | 188.700   | 185.000                              | MONTAGNA . . . . .                           | 63.683          | 31,2       | 1.984.800  | 1.963.000  |
| Chieti . . . . .                             | 7.980           | 30,0       | 239.700   | 239.700                              | COLLINA . . . . .                            | 230.936         | 54,8       | 12.660.400 | 12.534.600 |
| ABRUZZI . . . . .                            | 21.145          | 43,0       | 909.800   | 906.100                              | PIANURA . . . . .                            | 641.933         | 74,7       | 47.960.800 | 47.476.400 |
| MONTAGNA . . . . .                           | 6.425           | 32,9       | 211.200   | 210.700                              | Isernia . . . . .                            | 4.000           | 48,4       | 193.400    | 193.400    |
| COLLINA . . . . .                            | 14.720          | 47,5       | 698.600   | 695.400                              | Campobasso . . . . .                         | 3.500           | 36,3       | 127.000    | 122.800    |
| MOLISE . . . . .                             | 7.500           | 42,7       | 320.400   | 316.200                              | MOLISE . . . . .                             | 7.500           | 42,7       | 320.400    | 316.200    |
| MONTAGNA . . . . .                           | 3.390           | 36,5       | 123.900   | 122.300                              | MONTAGNA . . . . .                           | 3.390           | 36,5       | 123.900    | 122.300    |
| COLLINA . . . . .                            | 4.110           | 47,8       | 196.500   | 193.900                              | COLLINA . . . . .                            | 4.110           | 47,8       | 196.500    | 193.900    |



Segue Tav. 29 — Cereali

Superficie in ettari; produzione in quintali

| PROVINCIE<br>REGIONI<br>ZONE<br>ALTIMETRICHE | SUPER-<br>FICIE | PRODUZIONE  |               |               | PROVINCIE<br>REGIONI<br>ZONE<br>ALTIMETRICHE | SUPER-<br>FICIE | PRODUZIONE  |                |                |
|--|-----------------|-------------|---------------|---------------|--|-----------------|-------------|----------------|----------------|
|  |                 | per ha      | Totale        | Raccolta      |  |                 | per ha      | Totale         | Raccolta       |
| <b>GRANOTURCO NOSTRANO</b>                   |                 |             |               |               | <i>Segue GRANOTURCO NOSTRANO</i>             |                 |             |                |                |
| Varese . . . . .                             | 362             | 34,6        | 12.500        | 12.300        | Terni - UMBRIA . . . . .                     | 200             | 23,5        | 4.700          | 4.700          |
| Como . . . . .                               | 250             | 42,1        | 10.500        | 10.300        | MONTAGNA . . . . .                           | 10              | 20,0        | 200            | 200            |
| Sondrio . . . . .                            | 30              | 43,5        | 1.300         | 1.300         | COLLINA . . . . .                            | 190             | 23,7        | 4.500          | 4.500          |
| Milano . . . . .                             | 40              | 41,3        | 1.700         | 1.600         | Macerata . . . . .                           | 91              | 24,5        | 2.200          | 2.100          |
| Mantova . . . . .                            | 55              | 50,9        | 2.800         | 2.800         | Ascoli Piceno . . . . .                      | 407             | 39,9        | 16.300         | 16.300         |
| <b>LOMBARDIA . . . . .</b>                   | <b>737</b>      | <b>39,1</b> | <b>28.800</b> | <b>28.300</b> | <b>MARCHE . . . . .</b>                      | <b>498</b>      | <b>37,1</b> | <b>18.500</b>  | <b>18.400</b>  |
| MONTAGNA . . . . .                           | 153             | 35,9        | 5.500         | 5.400         | MONTAGNA . . . . .                           | 166             | 31,9        | 5.300          | 5.300          |
| COLLINA . . . . .                            | 352             | 38,1        | 13.400        | 9.800         | COLLINA . . . . .                            | 332             | 39,7        | 13.200         | 13.100         |
| PIANURA . . . . .                            | 232             | 42,7        | 9.900         | 13.100        | Viterbo . . . . .                            | 100             | 21,4        | 2.100          | 2.100          |
| Bolzano-Bozen . . . . .                      | 24              | 39,2        | 900           | 900           | Rieti . . . . .                              | 500             | 23,6        | 11.800         | 11.000         |
| Trento . . . . .                             | 64              | 32,4        | 2.100         | 2.100         | Roma . . . . .                               | 40              | 16,9        | 700            | 700            |
| <b>TRENTINO-A.A. . . . .</b>                 | <b>88</b>       | <b>34,1</b> | <b>3.000</b>  | <b>3.000</b>  | Latina . . . . .                             | 250             | 40,0        | 10.000         | 10.000         |
| (MONTAGNA)                                   |                 |             |               |               | Frosinone . . . . .                          | 10.200          | 17,0        | 173.100        | 173.100        |
| Verona . . . . .                             | 500             | 43,7        | 21.800        | 21.200        | <b>LAZIO . . . . .</b>                       | <b>11.090</b>   | <b>17,8</b> | <b>197.700</b> | <b>196.900</b> |
| Vicenza . . . . .                            | 53              | 39,6        | 2.100         | 2.100         | MONTAGNA . . . . .                           | 3.500           | 17,8        | 62.300         | 61.500         |
| Belluno . . . . .                            | 700             | 42,3        | 29.600        | 29.600        | COLLINA . . . . .                            | 7.440           | 17,4        | 129.400        | 129.400        |
| Treviso . . . . .                            | 200             | 42,8        | 8.600         | 8.600         | PIANURA . . . . .                            | 150             | 40,0        | 6.000          | 6.000          |
| Padova . . . . .                             | 40              | 50,7        | 2.000         | 2.000         | L'Aquila . . . . .                           | 2.610           | 20,8        | 54.200         | 54.200         |
| <b>VENETO . . . . .</b>                      | <b>1.493</b>    | <b>42,9</b> | <b>64.100</b> | <b>63.500</b> | Teramo . . . . .                             | 200             | 30,7        | 6.100          | 6.100          |
| MONTAGNA . . . . .                           | 732             | 41,9        | 30.700        | 30.700        | Pescara . . . . .                            | 620             | 22,1        | 13.700         | 13.500         |
| COLLINA . . . . .                            | 314             | 41,7        | 13.100        | 12.900        | Chieti . . . . .                             | 3.520           | 21,6        | 75.900         | 75.900         |
| PIANURA . . . . .                            | 447             | 45,4        | 20.300        | 19.900        | <b>ABRUZZI . . . . .</b>                     | <b>6.950</b>    | <b>21,6</b> | <b>149.900</b> | <b>149.700</b> |
| Trieste - FRIULI-V. G. . . . .               | 16              | 31,2        | 500           | 500           | MONTAGNA . . . . .                           | 3.340           | 20,6        | 68.700         | 68.700         |
| MONTAGNA . . . . .                           | —               | —           | —             | —             | COLLINA . . . . .                            | 3.610           | 22,5        | 81.200         | 81.000         |
| COLLINA . . . . .                            | 16              | 31,2        | 500           | 500           | Isernia . . . . .                            | 2.000           | 34,4        | 68.700         | 68.700         |
| PIANURA . . . . .                            | —               | —           | —             | —             | Campobasso . . . . .                         | 1.500           | 23,6        | 35.400         | 33.800         |
| Imperia . . . . .                            | 4               | 28,8        | 100           | 100           | <b>MOLISE . . . . .</b>                      | <b>3.500</b>    | <b>29,7</b> | <b>104.100</b> | <b>102.500</b> |
| Savona . . . . .                             | 20              | 25,0        | 500           | 500           | MONTAGNA . . . . .                           | 1.930           | 28,3        | 54.500         | 53.800         |
| Genova . . . . .                             | 285             | 51,5        | 14.700        | 14.700        | COLLINA . . . . .                            | 1.570           | 31,6        | 49.600         | 48.700         |
| La Spezia . . . . .                          | 500             | 34,5        | 17.200        | 17.200        | Caserta . . . . .                            | 1.755           | 32,4        | 56.900         | 56.900         |
| <b>LIGURIA . . . . .</b>                     | <b>809</b>      | <b>40,2</b> | <b>32.500</b> | <b>32.500</b> | Benevento . . . . .                          | 8.900           | 17,1        | 151.800        | 151.800        |
| MONTAGNA . . . . .                           | 388             | 41,2        | 16.000        | 16.000        | Napoli . . . . .                             | 330             | 40,6        | 13.400         | 13.400         |
| COLLINA . . . . .                            | 421             | 39,2        | 16.500        | 16.500        | Avellino . . . . .                           | 11.000          | 12,0        | 132.200        | 132.200        |
| Piacenza - EMILIA-R. . . . .                 | 170             | 29,4        | 5.000         | 5.000         | Salerno . . . . .                            | 10.300          | 20,8        | 213.900        | 213.900        |
| MONTAGNA . . . . .                           | 150             | 28,0        | 4.200         | 4.200         | <b>CAMPANIA . . . . .</b>                    | <b>32.285</b>   | <b>17,6</b> | <b>568.200</b> | <b>568.200</b> |
| COLLINA . . . . .                            | 20              | 40,0        | 800           | 800           | MONTAGNA . . . . .                           | 13.125          | 14,3        | 187.300        | 187.300        |
| PIANURA . . . . .                            | —               | —           | —             | —             | COLLINA . . . . .                            | 16.445          | 18,0        | 296.200        | 296.200        |
| Massa-Carrara . . . . .                      | 1.330           | 26,1        | 34.600        | 34.600        | PIANURA . . . . .                            | 2.715           | 31,2        | 84.700         | 84.700         |
| Lucca . . . . .                              | 271             | 30,8        | 8.300         | 8.300         | Foggia . . . . .                             | 1.300           | 16,0        | 21.300         | 20.400         |
| Firenze . . . . .                            | 100             | 20,8        | 2.100         | 2.100         | Taranto . . . . .                            | 40              | 17,2        | 700            | 700            |
| Livorno . . . . .                            | 20              | 42,5        | 900           | 900           | Brindisi . . . . .                           | 25              | 20,0        | 500            | 500            |
| Pisa . . . . .                               | 80              | 28,9        | 2.300         | 2.100         | Lecce . . . . .                              | 50              | 30,0        | 1.500          | 1.500          |
| Arezzo . . . . .                             | 50              | 20,0        | 1.000         | 1.000         | <b>PUGLIA . . . . .</b>                      | <b>1.415</b>    | <b>17,0</b> | <b>24.000</b>  | <b>23.100</b>  |
| <b>TOSCANA . . . . .</b>                     | <b>1.851</b>    | <b>26,6</b> | <b>49.200</b> | <b>49.000</b> | MONTAGNA . . . . .                           | 350             | 20,0        | 7.000          | 6.700          |
| MONTAGNA . . . . .                           | 923             | 26,6        | 24.600        | 24.600        | COLLINA . . . . .                            | 980             | 15,1        | 14.800         | 14.200         |
| COLLINA . . . . .                            | 646             | 24,8        | 16.000        | 16.000        | PIANURA . . . . .                            | 85              | 25,9        | 2.200          | 2.200          |
| PIANURA . . . . .                            | 282             | 30,5        | 8.600         | 8.400         |  |                 |             |                |                |

## Segue Tav. 29 — Cereali

Superficie in ettari; produzione in quintali

| PROVINCIE<br>REGIONI<br>ZONE<br>ALTIMETRICHE | SUPER-<br>FICIE | PRODUZIONE  |                  |                  | PROVINCIE<br>REGIONI<br>ZONE<br>ALTIMETRICHE | SUPER-<br>FICIE | PRODUZIONE  |                   |                   |
|--|-----------------|-------------|------------------|------------------|--|-----------------|-------------|-------------------|-------------------|
|  |                 | per ha      | Totale           | Raccolta         |  |                 | per ha      | Totale            | Raccolta          |
| <i>Segue GRANOTURCO NOSTRANO</i>             |                 |             |                  |                  | <i>Segue GRANOTURCO IBRIDI</i>               |                 |             |                   |                   |
| Potenza . . . . .                            | 12.900          | 12,7        | 164.500          | 164.500          | Varese . . . . .                             | 4.716           | 56,5        | 266.400           | 259.500           |
| Matera . . . . .                             | 57              | 13,3        | 700              | 700              | Como . . . . .                               | 9.690           | 74,8        | 724.900           | 702.500           |
| <b>BASILICATA . . . . .</b>                  | <b>12.957</b>   | <b>12,7</b> | <b>165.200</b>   | <b>165.200</b>   | Sondrio . . . . .                            | 10              | 71,0        | 700               | 700               |
| MONTAGNA . . . . .                           | 11.815          | 12,6        | 149.200          | 149.200          | Milano . . . . .                             | 34.850          | 72,0        | 2.508.000         | 2.508.000         |
| COLLINA . . . . .                            | 1.139           | 14,0        | 15.900           | 15.900           | Bergamo . . . . .                            | 14.000          | 81,0        | 1.134.000         | 1.112.400         |
| PIANURA . . . . .                            | 3               | 33,3        | 100              | 100              | Brescia . . . . .                            | 28.000          | 80,6        | 2.255.900         | 2.255.900         |
| Cosenza . . . . .                            | 2.323           | 19,4        | 45.100           | 45.000           | Pavia . . . . .                              | 24.000          | 66,5        | 1.596.000         | 1.471.000         |
| Catanzaro . . . . .                          | 5.000           | 16,0        | 80.000           | 80.000           | Cremona . . . . .                            | 31.660          | 69,1        | 2.187.400         | 2.105.600         |
| Reggio di Calabria . . . . .                 | 1.715           | 30,0        | 51.500           | 51.500           | Mantova . . . . .                            | 17.907          | 84,0        | 1.466.700         | 1.466.700         |
| <b>CALABRIA . . . . .</b>                    | <b>9.038</b>    | <b>19,5</b> | <b>176.600</b>   | <b>176.500</b>   | <b>LOMBARDIA . . . . .</b>                   | <b>164.833</b>  | <b>73,6</b> | <b>12.140.000</b> | <b>11.882.300</b> |
| MONTAGNA . . . . .                           | 2.808           | 19,9        | 55.900           | 55.900           | MONTAGNA . . . . .                           | 899             | 50,6        | 45.500            | 43.900            |
| COLLINA . . . . .                            | 5.452           | 18,9        | 103.000          | 102.900          | COLLINA . . . . .                            | 16.419          | 69,2        | 1.136.000         | 1.117.200         |
| PIANURA . . . . .                            | 778             | 22,6        | 17.700           | 17.700           | PIANURA . . . . .                            | 147.515         | 74,3        | 10.958.500        | 10.721.200        |
| Messina . . . . .                            | 900             | 11,1        | 10.000           | 10.000           | Bolzano-Bozen . . . . .                      | 12              | 56,2        | 700               | 700               |
| Catania . . . . .                            | 40              | 15,0        | 600              | 600              | Trento . . . . .                             | 335             | 56,9        | 19.100            | 19.100            |
| Ragusa . . . . .                             | 130             | 20,8        | 2.700            | 2.700            | <b>TRENTINO-A.A.</b>                         | <b>347</b>      | <b>57,0</b> | <b>19.800</b>     | <b>19.800</b>     |
| <b>SICILIA . . . . .</b>                     | <b>1.070</b>    | <b>12,4</b> | <b>13.300</b>    | <b>13.300</b>    | (MONTAGNA)                                   |                 |             |                   |                   |
| MONTAGNA . . . . .                           | 720             | 11,0        | 7.900            | 7.900            | Verona . . . . .                             | 38.100          | 74,0        | 2.819.100         | 2.734.600         |
| COLLINA . . . . .                            | 320             | 15,0        | 4.800            | 4.800            | Vicenza . . . . .                            | 23.099          | 77,1        | 1.781.700         | 1.781.700         |
| PIANURA . . . . .                            | 30              | 20,0        | 600              | 600              | Belluno . . . . .                            | 2.800           | 82,9        | 232.300           | 232.300           |
| Sassari . . . . .                            | 4               | 15,0        | 100              | 100              | Treviso . . . . .                            | 59.800          | 79,9        | 4.776.800         | 4.776.800         |
| Nuoro . . . . .                              | 35              | 31,4        | 1.100            | 1.100            | Venezia . . . . .                            | 70.754          | 82,4        | 5.831.000         | 5.748.000         |
| Cagliari . . . . .                           | 20              | 25,4        | 500              | 500              | Padova . . . . .                             | 56.305          | 70,2        | 3.953.900         | 3.953.900         |
| <b>SARDEGNA . . . . .</b>                    | <b>59</b>       | <b>28,8</b> | <b>1.700</b>     | <b>1.700</b>     | Rovigo . . . . .                             | 32.000          | 76,5        | 2.446.500         | 2.446.500         |
| MONTAGNA . . . . .                           | —               | —           | —                | —                | <b>VENETO . . . . .</b>                      | <b>282.858</b>  | <b>77,2</b> | <b>21.841.300</b> | <b>21.673.800</b> |
| COLLINA . . . . .                            | 41              | 31,7        | 1.300            | 1.300            | MONTAGNA . . . . .                           | 3.390           | 77,8        | 263.600           | 263.500           |
| PIANURA . . . . .                            | 18              | 22,2        | 400              | 400              | COLLINA . . . . .                            | 19.147          | 70,7        | 1.353.200         | 1.352.700         |
| <b>ITALIA . . . . .</b>                      | <b>84.226</b>   | <b>19,1</b> | <b>1.607.000</b> | <b>1.602.000</b> | PIANURA . . . . .                            | 260.321         | 77,7        | 20.224.500        | 20.057.600        |
| MONTAGNA . . . . .                           | 40.198          | 17,0        | 682.300          | 680.400          | Pordenone . . . . .                          | 35.000          | 80,5        | 2.816.400         | 2.816.400         |
| COLLINA . . . . .                            | 39.288          | 19,7        | 774.200          | 771.800          | Udine . . . . .                              | 52.750          | 77,0        | 4.064.100         | 4.064.100         |
| PIANURA . . . . .                            | 4.740           | 31,8        | 150.500          | 149.800          | Gorizia . . . . .                            | 5.420           | 73,3        | 397.500           | 397.500           |
| <b>GRANOTURCO IBRIDI</b>                     |                 |             |                  |                  | <b>FRIULI-V.G. . . . .</b>                   | <b>93.170</b>   | <b>78,1</b> | <b>7.278.000</b>  | <b>7.278.000</b>  |
| Torino . . . . .                             | 31.000          | 71,1        | 2.205.000        | 2.205.000        | MONTAGNA . . . . .                           | 247             | 54,2        | 13.400            | 13.400            |
| Vercelli . . . . .                           | 22.000          | 68,2        | 1.500.000        | 1.500.000        | COLLINA . . . . .                            | 13.218          | 68,2        | 901.000           | 901.000           |
| Novara . . . . .                             | 20.500          | 63,0        | 1.291.500        | 1.291.500        | PIANURA . . . . .                            | 79.705          | 79,8        | 6.363.600         | 6.363.600         |
| Cuneo . . . . .                              | 15.000          | 60,0        | 900.100          | 876.600          | Savona . . . . .                             | 690             | 29,9        | 20.600            | 20.200            |
| Asti . . . . .                               | 15.100          | 49,0        | 740.300          | 740.300          | Genova . . . . .                             | 30              | 95,1        | 2.900             | 2.900             |
| Alessandria . . . . .                        | 23.000          | 50,2        | 1.154.600        | 1.154.600        | La Spezia . . . . .                          | 550             | 65,0        | 35.800            | 35.800            |
| <b>PIEMONTE . . . . .</b>                    | <b>126.600</b>  | <b>61,5</b> | <b>7.791.500</b> | <b>7.768.000</b> | <b>LIGURIA . . . . .</b>                     | <b>1.270</b>    | <b>46,7</b> | <b>59.300</b>     | <b>58.900</b>     |
| MONTAGNA . . . . .                           | 1.240           | 47,6        | 59.000           | 58.200           | MONTAGNA . . . . .                           | 732             | 32,0        | 23.400            | 23.000            |
| COLLINA . . . . .                            | 46.610          | 54,5        | 2.539.000        | 2.532.800        | COLLINA . . . . .                            | 538             | 66,7        | 35.900            | 35.900            |
| PIANURA . . . . .                            | 78.750          | 65,9        | 5.193.500        | 5.177.000        | Piacenza . . . . .                           | 10.000          | 68,8        | 687.800           | 687.800           |
| <b>VALLE D'AOSTA . . . . .</b>               | <b>29</b>       | <b>43,9</b> | <b>1.300</b>     | <b>1.200</b>     | Parma . . . . .                              | 4.000           | 71,0        | 283.800           | 283.800           |
| (MONTAGNA)                                   |                 |             |                  |                  | Reggio nell'Emilia . . . . .                 | 4.500           | 73,9        | 332.500           | 332.500           |
|  |                 |             |                  |                  | Modena . . . . .                             | 1.500           | 76,7        | 115.000           | 115.000           |
|  |                 |             |                  |                  | Bologna . . . . .                            | 4.000           | 75,0        | 300.000           | 300.000           |
|  |                 |             |                  |                  | Ferrara . . . . .                            | 16.000          | 67,1        | 1.073.500         | 1.073.500         |
|  |                 |             |                  |                  | Ravenna . . . . .                            | 850             | 60,5        | 51.500            | 51.500            |
|  |                 |             |                  |                  | Forlì . . . . .                              | 1.500           | 65,0        | 97.500            | 97.500            |
|  |                 |             |                  |                  | <b>EMILIA-ROMAGNA . . . . .</b>              | <b>42.350</b>   | <b>69,5</b> | <b>2.941.600</b>  | <b>2.941.600</b>  |
|  |                 |             |                  |                  | MONTAGNA . . . . .                           | 203             | 47,3        | 9.600             | 9.600             |
|  |                 |             |                  |                  | COLLINA . . . . .                            | 5.127           | 64,9        | 332.900           | 332.900           |
|  |                 |             |                  |                  | PIANURA . . . . .                            | 37.020          | 70,2        | 2.599.100         | 2.599.100         |

## Segue Tav. 29 — Cereali

Superficie in ettari; produzione in quintali

| PROVINCIE<br>REGIONI<br>ZONE<br>ALTIMETRICHE | SUPER-<br>FICIE | PRODUZIONE  |                  |                  | PROVINCIE<br>REGIONI<br>ZONE<br>ALTIMETRICHE | SUPER-<br>FICIE | PRODUZIONE  |                   |                   |
|--|-----------------|-------------|------------------|------------------|--|-----------------|-------------|-------------------|-------------------|
|  |                 | per ha      | Totale           | Raccolta         |  |                 | per ha      | Totale            | Raccolta          |
| <i>Segue GRANOTURCO IBRIDI</i>               |                 |             |                  |                  | <i>Segue GRANOTURCO IBRIDI</i>               |                 |             |                   |                   |
| Massa-Carrara . . . . .                      | 730             | 46,6        | 34.000           | 34.000           | Avellino . . . . .                           | 1.950           | 50,6        | 98.700            | 98.700            |
| Lucca . . . . .                              | 4.885           | 75,8        | 370.400          | 370.400          | Salerno . . . . .                            | 1.200           | 47,0        | 56.400            | 56.400            |
| Pistoia . . . . .                            | 3.000           | 66,1        | 198.100          | 196.200          | CAMPANIA . . . . .                           | <b>15.705</b>   | <b>60,3</b> | <b>946.800</b>    | <b>946.800</b>    |
| Firenze . . . . .                            | 3.650           | 60,6        | 221.100          | 221.100          | MONTAGNA . . . . .                           | 1.395           | 53,3        | 74.300            | 74.300            |
| Livorno . . . . .                            | 1.550           | 74,8        | 116.000          | 112.500          | COLLINA . . . . .                            | 3.180           | 54,4        | 173.000           | 173.000           |
| Pisa . . . . .                               | 10.000          | 81,6        | 816.000          | 734.400          | PIANURA . . . . .                            | 11.130          | 62,8        | 699.500           | 699.500           |
| Arezzo . . . . .                             | 4.950           | 59,5        | 294.500          | 294.500          | Foggia . . . . .                             | 360             | 47,2        | 17.000            | 16.300            |
| Siena . . . . .                              | 6.650           | 71,4        | 475.000          | 460.800          | Bari . . . . .                               | 20              | 40,0        | 800               | 800               |
| Grosseto . . . . .                           | 3.000           | 83,5        | 250.500          | 250.500          | Taranto . . . . .                            | 360             | 59,7        | 21.500            | 21.500            |
| TOSCANA . . . . .                            | <b>38.415</b>   | <b>72,3</b> | <b>2.775.600</b> | <b>2.674.400</b> | Brindisi . . . . .                           | 140             | 40,8        | 5.700             | 5.400             |
| MONTAGNA . . . . .                           | 1.820           | 57,8        | 105.200          | 104.800          | Lecce . . . . .                              | 350             | 50,0        | 17.500            | 17.500            |
| COLLINA . . . . .                            | 24.745          | 68,8        | 1.703.500        | 1.652.600        | PUGLIA . . . . .                             | <b>1.230</b>    | <b>50,8</b> | <b>62.500</b>     | <b>61.500</b>     |
| PIANURA . . . . .                            | 11.850          | 81,6        | 966.900          | 917.000          | MONTAGNA . . . . .                           | —               | —           | —                 | —                 |
| Perugia . . . . .                            | 15.000          | 64,4        | 965.300          | 965.300          | COLLINA . . . . .                            | 449             | 55,0        | 24.700            | 24.600            |
| Terni . . . . .                              | 3.800           | 49,6        | 188.300          | 188.300          | PIANURA . . . . .                            | 781             | 48,4        | 37.800            | 36.900            |
| UMBRIA . . . . .                             | <b>18.800</b>   | <b>61,4</b> | <b>1.153.600</b> | <b>1.153.600</b> | Potenza . . . . .                            | 1.500           | 40,8        | 61.300            | 61.300            |
| MONTAGNA . . . . .                           | 2.150           | 45,0        | 96.800           | 96.800           | Matera . . . . .                             | 445             | 46,8        | 20.800            | 20.800            |
| COLLINA . . . . .                            | 16.650          | 63,5        | 1.056.800        | 1.056.800        | BASILICATA . . . . .                         | <b>1.945</b>    | <b>42,2</b> | <b>82.100</b>     | <b>82.100</b>     |
| Pesaro e Urbino . . . . .                    | 4.600           | 43,2        | 199.100          | 198.200          | MONTAGNA . . . . .                           | 810             | 30,6        | 24.800            | 24.800            |
| Ancona . . . . .                             | 4.600           | 64,9        | 299.000          | 284.000          | COLLINA . . . . .                            | 1.005           | 48,7        | 48.900            | 48.900            |
| Macerata . . . . .                           | 6.229           | 65,9        | 410.900          | 398.600          | PIANURA . . . . .                            | 130             | 64,6        | 8.400             | 8.400             |
| Ascoli Piceno . . . . .                      | 6.188           | 43,5        | 269.500          | 269.500          | Cosenza . . . . .                            | 830             | 50,8        | 42.200            | 42.200            |
| MARCHE . . . . .                             | <b>21.617</b>   | <b>54,5</b> | <b>1.178.500</b> | <b>1.150.300</b> | Catanzaro . . . . .                          | 1.500           | 60,0        | 90.000            | 90.000            |
| MONTAGNA . . . . .                           | 1.266           | 34,7        | 43.900           | 42.500           | Reggio di Calabria . . . . .                 | 420             | 53,5        | 22.400            | 22.400            |
| COLLINA . . . . .                            | 20.351          | 55,7        | 1.134.600        | 1.107.800        | CALABRIA . . . . .                           | <b>2.750</b>    | <b>56,2</b> | <b>154.600</b>    | <b>154.600</b>    |
| Viterbo . . . . .                            | 1.910           | 74,8        | 142.900          | 136.800          | MONTAGNA . . . . .                           | 275             | 63,6        | 17.500            | 17.500            |
| Rieti . . . . .                              | 4.000           | 79,2        | 318.200          | 295.200          | COLLINA . . . . .                            | 1.763           | 50,4        | 88.900            | 88.900            |
| Roma . . . . .                               | 2.900           | 65,0        | 185.300          | 182.800          | PIANURA . . . . .                            | 712             | 67,7        | 48.200            | 48.200            |
| Latina . . . . .                             | 6.600           | 79,1        | 522.000          | 512.500          | Agrigento . . . . .                          | 20              | 50,0        | 1.100             | 1.100             |
| Frosinone . . . . .                          | 4.500           | 58,0        | 257.700          | 257.700          | Catania . . . . .                            | 3               | 40,0        | 100               | 100               |
| LAZIO . . . . .                              | <b>19.910</b>   | <b>71,6</b> | <b>1.426.100</b> | <b>1.385.000</b> | Ragusa . . . . .                             | 545             | 81,7        | 44.500            | 44.500            |
| MONTAGNA . . . . .                           | 4.130           | 70,7        | 292.100          | 278.400          | SICILIA . . . . .                            | <b>588</b>      | <b>80,4</b> | <b>45.700</b>     | <b>45.700</b>     |
| COLLINA . . . . .                            | 7.890           | 66,8        | 527.400          | 512.200          | MONTAGNA . . . . .                           | —               | —           | —                 | —                 |
| PIANURA . . . . .                            | 7.890           | 76,9        | 606.600          | 594.400          | COLLINA . . . . .                            | 406             | 83,2        | 33.800            | 33.800            |
| L'Aquila . . . . .                           | 1.505           | 49,3        | 74.200           | 74.200           | PIANURA . . . . .                            | 162             | 73,5        | 11.900            | 11.900            |
| Teramo . . . . .                             | 6.200           | 56,0        | 346.900          | 346.900          | Sassari . . . . .                            | 232             | 60,1        | 14.000            | 14.000            |
| Pescara . . . . .                            | 2.030           | 86,2        | 175.000          | 171.500          | Nuoro . . . . .                              | 240             | 54,7        | 13.100            | 13.000            |
| Chieti . . . . .                             | 4.460           | 36,7        | 163.800          | 163.800          | Oristano . . . . .                           | 960             | 76,7        | 73.700            | 73.600            |
| ABRUZZI . . . . .                            | <b>14.195</b>   | <b>53,5</b> | <b>759.900</b>   | <b>756.400</b>   | Cagliari . . . . .                           | 302             | 78,6        | 23.700            | 23.700            |
| MONTAGNA . . . . .                           | 3.085           | 46,2        | 142.500          | 142.000          | SARDEGNA . . . . .                           | <b>1.734</b>    | <b>71,8</b> | <b>124.500</b>    | <b>124.300</b>    |
| COLLINA . . . . .                            | 11.110          | 55,6        | 617.400          | 614.400          | MONTAGNA . . . . .                           | 7               | 57,1        | 400               | 400               |
| Isernia . . . . .                            | 2.000           | 62,4        | 124.700          | 124.700          | COLLINA . . . . .                            | 500             | 64,6        | 32.300            | 32.100            |
| Campobasso . . . . .                         | 2.000           | 45,8        | 91.600           | 89.000           | PIANURA . . . . .                            | 1.227           | 74,8        | 91.800            | 91.800            |
| MOLISE . . . . .                             | <b>4.000</b>    | <b>54,1</b> | <b>216.300</b>   | <b>213.700</b>   | ITALIA . . . . .                             | <b>852.326</b>  | <b>71,6</b> | <b>60.999.000</b> | <b>60.372.000</b> |
| MONTAGNA . . . . .                           | 1.460           | 47,5        | 69.400           | 68.500           | MONTAGNA . . . . .                           | 23.485          | 55,5        | 1.302.500         | 1.282.600         |
| COLLINA . . . . .                            | 2.540           | 57,8        | 146.900          | 145.200          | COLLINA . . . . .                            | 191.648         | 62,0        | 11.886.200        | 11.762.800        |
| Caserta . . . . .                            | 9.565           | 59,5        | 568.900          | 568.900          | PIANURA . . . . .                            | 637.193         | 75,0        | 47.810.300        | 47.326.600        |
| Benevento . . . . .                          | 400             | 78,8        | 31.600           | 31.600           |  |                 |             |                   |                   |
| Napoli . . . . .                             | 2.590           | 73,8        | 191.200          | 191.200          |  |                 |             |                   |                   |

## Segue Tav. 29 — Cereali

Superficie in ettari; produzione in quintali

| PROVINCIE<br>REGIONI<br>ZONE<br>ALTIMETRICHE | SUPER-<br>FICIE | PRODUZIONE  |                  |                  | PROVINCIE<br>REGIONI<br>ZONE<br>ALTIMETRICHE | SUPER-<br>FICIE | PRODUZIONE  |                   |                   |
|--|-----------------|-------------|------------------|------------------|--|-----------------|-------------|-------------------|-------------------|
|  |                 | per ha      | Totale           | Raccolta         |  |                 | per ha      | Totale            | Raccolta          |
| RISO   |                 |             |                  |                  | Segue RISO                                   |                 |             |                   |                   |
| Vercelli . . . . .                           | 72.100          | 60,2        | 4.340.000        | 4.340.000        | Siena . . . . .                              | 70              | 38,0        | 2.600             | 2.600             |
| Novara . . . . .                             | 29.908          | 63,2        | 1.890.000        | 1.890.000        | Grosseto . . . . .                           | 121             | 57,8        | 7.000             | 7.000             |
| Alessandria . . . . .                        | 6.100           | 58,0        | 353.500          | 353.900          | <b>TOSCANA . . . . .</b>                     | <b>191</b>      | <b>50,6</b> | <b>9.600</b>      | <b>9.600</b>      |
| <b>PIEMONTE . . . . .</b>                    | <b>108.108</b>  | <b>60,9</b> | <b>6.523.500</b> | <b>6.565.900</b> | MONTAGNA . . . . .                           | —               | —           | —                 | —                 |
| MONTAGNA . . . . .                           | —               | —           | —                | —                | COLLINA . . . . .                            | 112             | 46,4        | 5.300             | 5.200             |
| COLLINA . . . . .                            | 1.120           | 52,1        | 58.300           | 58.100           | PIANURA . . . . .                            | 79              | 55,7        | 4.400             | 4.400             |
| PIANURA . . . . .                            | 106.988         | 61,0        | 6.525.200        | 6.507.800        | <b>Foggia - PUGLIA . . . . .</b>             | <b>78</b>       | <b>19,9</b> | <b>1.500</b>      | <b>1.500</b>      |
| Milano . . . . .                             | 8.309           | 54,7        | 455.000          | 451.000          | MONTAGNA . . . . .                           | —               | —           | —                 | —                 |
| Pavia . . . . .                              | 54.381          | 65,2        | 3.543.000        | 3.370.000        | COLLINA . . . . .                            | —               | —           | —                 | —                 |
| Mantova . . . . .                            | 779             | 55,0        | 42.806           | 42.800           | PIANURA . . . . .                            | 78              | 19,9        | 1.500             | 1.500             |
| <b>LOMBARDIA . . . . .</b>                   | <b>63.469</b>   | <b>63,7</b> | <b>4.040.800</b> | <b>3.863.800</b> | <b>Cosenza - CALABRIA . . . . .</b>          | <b>40</b>       | <b>70,0</b> | <b>2.800</b>      | <b>2.800</b>      |
| MONTAGNA . . . . .                           | —               | —           | —                | —                | MONTAGNA . . . . .                           | —               | —           | —                 | —                 |
| COLLINA . . . . .                            | —               | —           | —                | —                | COLLINA . . . . .                            | —               | —           | —                 | —                 |
| PIANURA . . . . .                            | 63.469          | 63,7        | 4.040.800        | 3.863.800        | PIANURA . . . . .                            | 40              | 70,0        | 2.800             | 2.800             |
| Verona . . . . .                             | 489             | 59,5        | 29.100           | 28.000           | Oristano . . . . .                           | 2.107           | 50,5        | 106.500           | 106.500           |
| Vicenza . . . . .                            | 80              | 40,0        | 3.200            | 3.200            | Cagliari . . . . .                           | 65              | 65,0        | 4.200             | 4.200             |
| Venezia . . . . .                            | 115             | 52,0        | 6.000            | 6.000            | <b>SARDEGNA . . . . .</b>                    | <b>2.172</b>    | <b>51,0</b> | <b>110.700</b>    | <b>110.700</b>    |
| Padova . . . . .                             | 7               | 51,4        | 300              | 300              | MONTAGNA . . . . .                           | —               | —           | —                 | —                 |
| Rovigo . . . . .                             | 200             | 70,0        | 14.000           | 13.700           | COLLINA . . . . .                            | 65              | 64,6        | 4.200             | 4.200             |
| <b>VENETO . . . . .</b>                      | <b>891</b>      | <b>59,0</b> | <b>52.600</b>    | <b>51.200</b>    | PIANURA . . . . .                            | 2.107           | 50,5        | 106.500           | 106.500           |
| MONTAGNA . . . . .                           | —               | —           | —                | —                | <b>ITALIA . . . . .</b>                      | <b>183.469</b>  | <b>61,4</b> | <b>11.268.000</b> | <b>11.072.000</b> |
| COLLINA . . . . .                            | —               | —           | —                | —                | MONTAGNA . . . . .                           | —               | —           | —                 | —                 |
| PIANURA . . . . .                            | 891             | 59,1        | 52.600           | 51.200           | COLLINA . . . . .                            | 1.297           | 52,2        | 67.700            | 67.500            |
| Reggio nell'Emilia . . . . .                 | 360             | 50,0        | 18.000           | 18.000           | PIANURA . . . . .                            | 182.172         | 61,5        | 11.200.300        | 11.004.500        |
| Modena . . . . .                             | 435             | 53,0        | 23.000           | 23.000           | <b>SORGO</b>                                 |                 |             |                   |                   |
| Bologna . . . . .                            | 325             | 56,9        | 18.500           | 18.500           | Rovigo - VENETO . . . . .                    | 30              | 74,0        | 2.200             | 2.200             |
| Ferrara . . . . .                            | 7.400           | 55,0        | 407.000          | 407.000          | MONTAGNA . . . . .                           | —               | —           | —                 | —                 |
| <b>EMILIA-ROMAGNA . . . . .</b>              | <b>8.520</b>    | <b>54,8</b> | <b>466.500</b>   | <b>466.500</b>   | COLLINA . . . . .                            | —               | —           | —                 | —                 |
| MONTAGNA . . . . .                           | —               | —           | —                | —                | PIANURA . . . . .                            | 30              | 74,0        | 2.200             | 2.200             |
| COLLINA . . . . .                            | —               | —           | —                | —                | Udine - FRIULI-V. G. . . . .                 | 32              | 58,8        | 1.900             | 1.900             |
| PIANURA . . . . .                            | 8.520           | 54,8        | 466.500          | 466.500          | MONTAGNA . . . . .                           | —               | —           | —                 | —                 |
|  |                 |             |                  |                  | COLLINA . . . . .                            | —               | —           | —                 | —                 |
|  |                 |             |                  |                  | PIANURA . . . . .                            | 32              | 58,8        | 1.900             | 1.900             |

Segue Tav. 29 — Cereali

Superficie in ettari; produzione in quintali

| PROVINCIE<br>REGIONI<br>ZONE<br>ALTIMETRICHE | SUPER-<br>FICIE | PRODUZIONE |         |          | PROVINCIE<br>REGIONI<br>ZONE<br>ALTIMETRICHE | SUPER-<br>FICIE | PRODUZIONE |         |          |
|--|-----------------|------------|---------|----------|--|-----------------|------------|---------|----------|
|  |                 | per ha     | Totale  | Raccolta |  |                 | per ha     | Totale  | Raccolta |
| <i>Segue SORGO</i>                           |                 |            |         |          | <i>Segue SORGO</i>                           |                 |            |         |          |
| Parma . . . . .                              | 120             | 66,0       | 7.900   | 7.900    | Teramo . . . . .                             | 80              | 58,8       | 4.700   | 4.700    |
| Bologna . . . . .                            | 170             | 70,6       | 12.000  | 12.000   | Pescara . . . . .                            | 55              | 45,1       | 2.500   | 2.500    |
| Forlì . . . . .                              | 300             | 60,0       | 18.000  | 18.000   | ABRUZZI . . . . .                            | 135             | 53,4       | 7.200   | 7.200    |
| EMILIA-ROMAGNA . . . . .                     | 590             | 64,3       | 37.900  | 37.900   | MONTAGNA . . . . .                           | 6               | 33,3       | 200     | 200      |
| MONTAGNA . . . . .                           | —               | —          | —       | —        | COLLINA . . . . .                            | 129             | 54,3       | 7.000   | 7.000    |
| COLLINA . . . . .                            | 161             | 61,5       | 9.900   | 9.900    | Caserta - CAMPANIA . . . . .                 | 65              | 55,0       | 3.600   | 3.600    |
| PIANURA . . . . .                            | 429             | 65,3       | 28.000  | 28.000   | MONTAGNA . . . . .                           | —               | —          | —       | —        |
| Lucca . . . . .                              | 100             | 25,0       | 2.500   | 2.500    | COLLINA . . . . .                            | —               | —          | —       | —        |
| Pistoia . . . . .                            | 6               | 45,0       | 300     | 300      | PIANURA . . . . .                            | 65              | 55,0       | 3.600   | 3.600    |
| Firenze . . . . .                            | 318             | 34,3       | 10.900  | 10.600   | Foggia . . . . .                             | 150             | 35,0       | 5.400   | 4.900    |
| Livorno . . . . .                            | 80              | 53,6       | 4.300   | 4.200    | Taranto . . . . .                            | 135             | 34,8       | 4.700   | 4.700    |
| Pisa . . . . .                               | 179             | 25,6       | 4.600   | 4.300    | PUGLIA . . . . .                             | 285             | 35,3       | 10.100  | 9.600    |
| Arezzo . . . . .                             | 150             | 40,0       | 6.000   | 6.000    | MONTAGNA . . . . .                           | —               | —          | —       | —        |
| Siena . . . . .                              | 230             | 28,7       | 6.600   | 6.500    | COLLINA . . . . .                            | 160             | 34,4       | 5.500   | 5.400    |
| Grosseto . . . . .                           | 120             | 55,4       | 6.600   | 6.600    | PIANURA . . . . .                            | 125             | 36,8       | 4.600   | 4.200    |
| TOSCANA . . . . .                            | 1.183           | 35,3       | 41.800  | 41.000   | Cosenza - CALABRIA . . . . .                 | 50              | 40,0       | 2.000   | 2.000    |
| MONTAGNA . . . . .                           | 40              | 37,5       | 1.500   | 1.500    | MONTAGNA . . . . .                           | —               | —          | —       | —        |
| COLLINA . . . . .                            | 828             | 35,7       | 29.600  | 29.000   | COLLINA . . . . .                            | —               | —          | —       | —        |
| PIANURA . . . . .                            | 315             | 34,0       | 10.700  | 10.500   | PIANURA . . . . .                            | 50              | 40,0       | 2.000   | 2.000    |
| Perugia . . . . .                            | 1.600           | 63,0       | 94.100  | 94.100   | Cagliari - SARDEGNA . . . . .                | 160             | 69,3       | 11.100  | 11.100   |
| Terni . . . . .                              | 185             | 44,6       | 8.300   | 8.300    | MONTAGNA . . . . .                           | —               | —          | —       | —        |
| UMBRIA . . . . .                             | 1.785           | 57,4       | 102.400 | 102.400  | COLLINA . . . . .                            | 57              | 64,9       | 3.700   | 3.700    |
| MONTAGNA . . . . .                           | 70              | 54,3       | 3.800   | 3.800    | PIANURA . . . . .                            | 103             | 71,8       | 7.400   | 7.400    |
| COLLINA . . . . .                            | 1.715           | 57,5       | 98.600  | 98.600   | ITALIA . . . . .                             | 11.247          | 48,2       | 542.000 | 530.000  |
| Pesaro e Urbino . . . . .                    | 2.100           | 44,2       | 92.900  | 89.200   | MONTAGNA . . . . .                           | 221             | 43,9       | 9.700   | 9.600    |
| Ancona . . . . .                             | 3.800           | 47,1       | 178.900 | 173.600  | COLLINA . . . . .                            | 9.492           | 47,7       | 452.700 | 441.700  |
| Macerata . . . . .                           | 325             | 58,3       | 19.000  | 17.700   | PIANURA . . . . .                            | 1.534           | 51,9       | 79.600  | 78.700   |
| Ascoli Piceno . . . . .                      | 207             | 39,0       | 8.100   | 8.100    |  |                 |            |         |          |
| MARCHE . . . . .                             | 6.432           | 46,5       | 298.900 | 288.600  |  |                 |            |         |          |
| MONTAGNA . . . . .                           | 105             | 40,0       | 4.200   | 4.100    |  |                 |            |         |          |
| COLLINA . . . . .                            | 6.327           | 46,6       | 294.700 | 284.500  |  |                 |            |         |          |
| Rema . . . . .                               | 400             | 44,7       | 17.900  | 17.600   |  |                 |            |         |          |
| Latina . . . . .                             | 100             | 50,0       | 5.000   | 4.900    |  |                 |            |         |          |
| LAZIO . . . . .                              | 500             | 45,8       | 22.900  | 22.500   |  |                 |            |         |          |
| MONTAGNA . . . . .                           | —               | —          | —       | —        |  |                 |            |         |          |
| COLLINA . . . . .                            | 115             | 32,2       | 3.700   | 3.600    |  |                 |            |         |          |
| PIANURA . . . . .                            | 385             | 49,9       | 19.200  | 18.900   |  |                 |            |         |          |

Tav. 30 — Frumento per cultivar e per regione

Superficie in ettari; produzione in quintali

| REGIONI                         | SUPER-<br>FICIE | PRODUZIONE  |                  |                  | REGIONI                             | SUPER-<br>FICIE | PRODUZIONE  |                  |                  |
|---------------------------------|-----------------|-------------|------------------|------------------|-------------------------------------|-----------------|-------------|------------------|------------------|
|                                 |                 | per ha      | Totale           | Raccolta         |                                     |                 | per ha      | Totale           | Raccolta         |
| <b>FRUMENTO TENERO</b>          |                 |             |                  |                  | <i>Segue</i> <b>FRUMENTO TENERO</b> |                 |             |                  |                  |
| <b>ABBONDANZA</b>               |                 |             |                  |                  | <b>AUTONOMIA B</b>                  |                 |             |                  |                  |
| Valle d'Aosta . . . . .         | 7               | 28,6        | 200              | 200              | Piemonte . . . . .                  | 1.720           | 26,8        | 46.100           | 44.800           |
| Veneto . . . . .                | 3.747           | 38,7        | 145.100          | 144.900          | Valle d'Aosta . . . . .             | 5               | 20,0        | 100              | 100              |
| Friuli-Venezia Giulia . . . . . | 1.060           | 43,6        | 46.200           | 46.200           | Veneto . . . . .                    | 100             | 37,0        | 3.700            | 3.600            |
| Liguria . . . . .               | 535             | 22,8        | 12.200           | 12.000           | Liguria . . . . .                   | 798             | 22,2        | 17.700           | 17.400           |
| Emilia-Romagna . . . . .        | 585             | 34,0        | 19.900           | 19.900           | Emilia-Romagna . . . . .            | 772             | 26,4        | 20.400           | 20.400           |
| Toscana . . . . .               | 11.490          | 21,0        | 241.800          | 226.300          | Toscana . . . . .                   | 37.062          | 22,8        | 843.100          | 782.200          |
| Umbria . . . . .                | 3.924           | 22,0        | 86.300           | 85.000           | Umbria . . . . .                    | 2.540           | 19,6        | 49.700           | 48.900           |
| Marche . . . . .                | 1.564           | 26,5        | 41.500           | 41.100           | Marche . . . . .                    | 2.163           | 27,1        | 58.700           | 55.800           |
| Lazio . . . . .                 | 17.928          | 25,7        | 461.400          | 454.000          | Lazio . . . . .                     | 17.700          | 19,9        | 352.700          | 346.500          |
| Abruzzi . . . . .               | 3.139           | 21,4        | 67.100           | 66.400           | Abruzzi . . . . .                   | 4.047           | 18,7        | 75.500           | 75.200           |
| Molise . . . . .                | 384             | 23,4        | 9.000            | 9.000            | Molise . . . . .                    | 6.936           | 21,2        | 147.300          | 147.300          |
| Campania . . . . .              | 2.515           | 24,6        | 61.900           | 61.700           | Campania . . . . .                  | 19.342          | 24,0        | 463.300          | 461.200          |
| Puglia . . . . .                | 235             | 20,9        | 4.900            | 4.800            | Puglia . . . . .                    | 11.732          | 15,3        | 178.900          | 175.800          |
| Basilicata . . . . .            | 250             | 16,0        | 4.000            | 4.000            | Basilicata . . . . .                | 7.669           | 16,1        | 123.700          | 123.700          |
| Calabria . . . . .              | 500             | 23,0        | 11.500           | 11.200           | Calabria . . . . .                  | 8.590           | 17,2        | 147.300          | 146.200          |
| <b>ITALIA . . . . .</b>         | <b>47.863</b>   | <b>25,3</b> | <b>1.213.000</b> | <b>1.186.700</b> | <b>ITALIA . . . . .</b>             | <b>121.176</b>  | <b>20,9</b> | <b>2.528.200</b> | <b>2.449.100</b> |
| <b>ADRIA</b>                    |                 |             |                  |                  | <b>CAMPODORO</b>                    |                 |             |                  |                  |
| Piemonte . . . . .              | 8.874           | 35,2        | 312.500          | 312.500          | Lombardia . . . . .                 | 2.457           | 44,7        | 109.900          | 108.100          |
| Lombardia . . . . .             | 19.881          | 45,2        | 898.700          | 891.200          | Veneto . . . . .                    | 1.474           | 35,9        | 53.000           | 53.000           |
| Veneto . . . . .                | 16.136          | 39,8        | 641.600          | 636.800          | Emilia-Romagna . . . . .            | 8.040           | 39,1        | 314.200          | 314.200          |
| Friuli-Venezia Giulia . . . . . | 207             | 34,8        | 7.200            | 7.200            | Toscana . . . . .                   | 400             | 32,0        | 12.800           | 11.500           |
| Emilia-Romagna . . . . .        | 7.291           | 38,1        | 277.400          | 277.400          | Umbria . . . . .                    | 981             | 20,0        | 19.600           | 19.300           |
| Toscana . . . . .               | 1.160           | 25,8        | 29.900           | 28.400           | Campania . . . . .                  | 4.900           | 19,0        | 92.900           | 92.900           |
| Umbria . . . . .                | 2.531           | 19,1        | 48.300           | 47.400           | <b>ITALIA . . . . .</b>             | <b>18.252</b>   | <b>33,0</b> | <b>602.400</b>   | <b>599.000</b>   |
| Lazio . . . . .                 | 3.080           | 28,3        | 87.100           | 85.100           | <b>DE CAROLIS</b>                   |                 |             |                  |                  |
| Abruzzi . . . . .               | 1.209           | 19,0        | 23.000           | 22.700           | Piemonte . . . . .                  | 11.781          | 35,4        | 417.200          | 406.400          |
| <b>ITALIA . . . . .</b>         | <b>60.369</b>   | <b>38,5</b> | <b>2.325.700</b> | <b>2.308.700</b> | Veneto . . . . .                    | 560             | 36,1        | 20.200           | 20.200           |
| <b>AQUILEIA</b>                 |                 |             |                  |                  | <b>FARNESE</b>                      |                 |             |                  |                  |
| Piemonte . . . . .              | 24.950          | 35,1        | 876.500          | 861.100          | Lombardia . . . . .                 | 11.411          | 44,2        | 504.700          | 503.700          |
| Lombardia . . . . .             | 5.437           | 42,8        | 232.700          | 231.000          | Veneto . . . . .                    | 1.350           | 38,0        | 51.300           | 51.700           |
| Veneto . . . . .                | 4.306           | 38,2        | 164.300          | 162.700          | Friuli-Venezia Giulia . . . . .     | 227             | 32,2        | 7.300            | 7.300            |
| Friuli-Venezia Giulia . . . . . | 3.369           | 38,7        | 130.300          | 130.300          | Emilia-Romagna . . . . .            | 5.236           | 38,5        | 201.800          | 201.800          |
| Liguria . . . . .               | 78              | 23,1        | 1.800            | 1.700            | Toscana . . . . .                   | 410             | 31,2        | 12.800           | 11.500           |
| Emilia-Romagna . . . . .        | 11.178          | 34,2        | 382.300          | 382.300          | Abruzzi . . . . .                   | 167             | 20,4        | 3.400            | 3.300            |
| Toscana . . . . .               | 155             | 29,0        | 4.500            | 4.500            | <b>ITALIA . . . . .</b>             | <b>20.191</b>   | <b>41,1</b> | <b>829.200</b>   | <b>826.000</b>   |
| Umbria . . . . .                | 1.992           | 17,4        | 34.600           | 33.700           | <b>FIGIORELLO</b>                   |                 |             |                  |                  |
| Abruzzi . . . . .               | 1.059           | 19,3        | 20.400           | 20.000           | Piemonte . . . . .                  | 2.120           | 34,4        | 73.000           | 72.000           |
| <b>ITALIA . . . . .</b>         | <b>52.524</b>   | <b>35,2</b> | <b>1.847.400</b> | <b>1.827.300</b> | Lombardia . . . . .                 | 287             | 39,4        | 11.300           | 11.300           |
| <b>ARGELATO</b>                 |                 |             |                  |                  | <b>FIORIELLO</b>                    |                 |             |                  |                  |
| Piemonte . . . . .              | 730             | 28,5        | 20.800           | 20.800           | Veneto . . . . .                    | 872             | 36,0        | 31.400           | 31.000           |
| Lombardia . . . . .             | 3.140           | 43,6        | 137.000          | 135.100          | Friuli-Venezia Giulia . . . . .     | 424             | 33,0        | 14.000           | 14.000           |
| Veneto . . . . .                | 333             | 36,6        | 12.200           | 12.000           | Emilia-Romagna . . . . .            | 4.114           | 32,6        | 134.300          | 134.300          |
| Emilia-Romagna . . . . .        | 34.474          | 49,6        | 1.709.500        | 1.703.900        | <b>ITALIA . . . . .</b>             | <b>7.817</b>    | <b>33,8</b> | <b>264.000</b>   | <b>262.600</b>   |
| Toscana . . . . .               | 3.090           | 31,1        | 96.200           | 87.000           | <b>FRUMENTO TENERO</b>              |                 |             |                  |                  |
| Umbria . . . . .                | 530             | 22,1        | 11.700           | 11.600           | <b>ABBONDANZA</b>                   |                 |             |                  |                  |
| Marche . . . . .                | 33.215          | 34,0        | 1.127.600        | 1.088.100        | Valle d'Aosta . . . . .             | 7               | 28,6        | 200              | 200              |
| Lazio . . . . .                 | 12.746          | 30,6        | 389.800          | 384.100          | Veneto . . . . .                    | 3.747           | 38,7        | 145.100          | 144.900          |
| Abruzzi . . . . .               | 6.056           | 22,5        | 136.000          | 134.700          | Friuli-Venezia Giulia . . . . .     | 1.060           | 43,6        | 46.200           | 46.200           |
| Puglia . . . . .                | 150             | 26,0        | 3.900            | 3.800            | Liguria . . . . .                   | 535             | 22,8        | 12.200           | 12.000           |
| Basilicata . . . . .            | 110             | 13,6        | 1.500            | 1.500            | Emilia-Romagna . . . . .            | 585             | 34,0        | 19.900           | 19.900           |
| Calabria . . . . .              | 1.841           | 25,3        | 46.500           | 45.800           | Toscana . . . . .                   | 11.490          | 21,0        | 241.800          | 226.300          |
| <b>ITALIA . . . . .</b>         | <b>96.415</b>   | <b>38,3</b> | <b>3.692.700</b> | <b>3.628.400</b> | Umbria . . . . .                    | 3.924           | 22,0        | 86.300           | 85.000           |

Segue Tav. 30 — Frumento per cultivar e per regione

Superficie in ettari; produzione in quintali

| REGIONI                         | SUPERFICIE     | PRODUZIONE  |                  |                  | REGIONI                         | SUPERFICIE     | PRODUZIONE  |                  |                  |
|---------------------------------|----------------|-------------|------------------|------------------|---------------------------------|----------------|-------------|------------------|------------------|
|                                 |                | per ha      | Totale           | Raccolta         |                                 |                | per ha      | Totale           | Raccolta         |
| <i>Segue FRUMENTO TENERO</i>    |                |             |                  |                  | <i>Segue FRUMENTO TENERO</i>    |                |             |                  |                  |
| FUNO R 210                      |                |             |                  |                  | Segue IRNERIO                   |                |             |                  |                  |
| Piemonte . . . . .              | 1.301          | 31,0        | 40.300           | 40.300           | Emilia-Romagna . . . . .        | 36.054         | 43,0        | 1.550.600        | 1.549.000        |
| Lombardia . . . . .             | 1.134          | 37,7        | 42.800           | 42.500           | Toscana . . . . .               | 3.608          | 29,2        | 105.500          | 97.800           |
| Veneto . . . . .                | 950            | 36,8        | 35.000           | 34.600           | Umbria . . . . .                | 1.717          | 17,3        | 29.700           | 28.900           |
| Liguria . . . . .               | 150            | 22,7        | 3.400            | 3.400            | Marche . . . . .                | 8.662          | 27,8        | 240.700          | 236.000          |
| Emilia-Romagna . . . . .        | 175            | 34,9        | 6.100            | 6.100            | Lazio . . . . .                 | 410            | 21,9        | 9.000            | 8.900            |
| Toscana . . . . .               | 19.087         | 23,3        | 444.500          | 420.400          | Puglia . . . . .                | 510            | 15,7        | 8.000            | 8.000            |
| Umbria . . . . .                | 15.912         | 22,2        | 352.500          | 346.100          | Calabria . . . . .              | 1.641          | 23,8        | 39.100           | 38.500           |
| Marche . . . . .                | 1.805          | 30,8        | 55.600           | 53.000           | ITALIA . . . . .                | <b>151.311</b> | <b>41,8</b> | <b>6.317.500</b> | <b>6.274.500</b> |
| Lazio . . . . .                 | 11.766         | 21,3        | 251.000          | 246.000          | LIBELLULA                       |                |             |                  |                  |
| Abruzzi . . . . .               | 1.541          | 23,0        | 35.400           | 35.300           | Piemonte . . . . .              | 32.709         | 38,0        | 1.244.000        | 1.234.100        |
| Molise . . . . .                | 1.218          | 23,0        | 27.900           | 27.900           | Lombardia . . . . .             | 11.674         | 41,4        | 483.300          | 479.100          |
| Campania . . . . .              | 5.731          | 26,5        | 151.800          | 151.100          | Veneto . . . . .                | 18.184         | 38,7        | 703.100          | 696.900          |
| Puglia . . . . .                | 300            | 25,0        | 7.500            | 7.100            | Friuli-Venezia Giulia . . . . . | 2.418          | 36,1        | 87.400           | 87.400           |
| Basilicata . . . . .            | 255            | 22,4        | 5.700            | 5.700            | Liguria . . . . .               | 39             | 23,1        | 900              | 900              |
| Sardegna . . . . .              | 204            | 19,6        | 4.000            | 4.000            | Emilia-Romagna . . . . .        | 5.469          | 35,4        | 193.400          | 193.400          |
| ITALIA . . . . .                | <b>61.529</b>  | <b>23,8</b> | <b>1.463.500</b> | <b>1.423.500</b> | Toscana . . . . .               | 1.625          | 32,0        | 52.000           | 46.800           |
| GALLINI CARLO                   |                |             |                  |                  | Abruzzi . . . . .               | 204            | 20,1        | 4.100            | 4.000            |
| Piemonte . . . . .              | 2.791          | 37,0        | 103.000          | 103.000          | Calabria . . . . .              | 564            | 15,6        | 8.800            | 8.800            |
| Lombardia . . . . .             | 3.784          | 43,0        | 162.500          | 160.700          | ITALIA . . . . .                | <b>72.886</b>  | <b>38,1</b> | <b>2.777.000</b> | <b>2.751.400</b> |
| Veneto . . . . .                | 7.416          | 40,7        | 301.700          | 301.400          | LONTRA                          |                |             |                  |                  |
| Emilia-Romagna . . . . .        | 14.775         | 29,4        | 434.400          | 433.200          | Piemonte . . . . .              | 27.174         | 38,7        | 1.051.000        | 1.044.600        |
| Toscana . . . . .               | 2.200          | 32,0        | 70.400           | 63.300           | Lombardia . . . . .             | 442            | 38,0        | 16.800           | 16.800           |
| Marche . . . . .                | 9.470          | 29,0        | 274.800          | 266.800          | Veneto . . . . .                | 23.262         | 38,6        | 897.400          | 884.300          |
| Abruzzi . . . . .               | 2.503          | 26,2        | 65.500           | 65.200           | Friuli-Venezia Giulia . . . . . | 271            | 41,3        | 11.200           | 11.200           |
| Basilicata . . . . .            | 60             | 15,0        | 900              | 900              | Emilia-Romagna . . . . .        | 10.665         | 37,9        | 403.700          | 403.700          |
| ITALIA . . . . .                | <b>42.999</b>  | <b>32,9</b> | <b>1.413.200</b> | <b>1.394.500</b> | Toscana . . . . .               | 1.890          | 30,6        | 57.800           | 52.400           |
| GENEROSO FAM. 7                 |                |             |                  |                  | Abruzzi . . . . .               | 1.005          | 19,0        | 19.100           | 18.800           |
| Piemonte . . . . .              | 305            | 30,8        | 9.400            | 9.100            | Calabria . . . . .              | 15             | 13,3        | 200              | 200              |
| Lombardia . . . . .             | 984            | 45,4        | 44.700           | 43.800           | ITALIA . . . . .                | <b>64.724</b>  | <b>38,0</b> | <b>2.457.200</b> | <b>2.432.000</b> |
| Veneto . . . . .                | 3.418          | 40,4        | 138.000          | 137.900          | MARA                            |                |             |                  |                  |
| Liguria . . . . .               | 211            | 20,4        | 4.300            | 4.300            | Lombardia . . . . .             | 1.878          | 38,0        | 71.400           | 71.400           |
| Emilia-Romagna . . . . .        | 1.304          | 34,0        | 44.400           | 44.400           | Veneto . . . . .                | 763            | 35,8        | 27.300           | 27.300           |
| Toscana . . . . .               | 40.723         | 23,0        | 937.000          | 904.600          | Friuli-Venezia Giulia . . . . . | 265            | 30,2        | 8.000            | 8.000            |
| Umbria . . . . .                | 13.509         | 21,6        | 292.300          | 287.100          | Emilia-Romagna . . . . .        | 3.971          | 41,1        | 163.200          | 163.200          |
| Marche . . . . .                | 8.658          | 30,2        | 261.600          | 251.000          | Toscana . . . . .               | 1.688          | 27,0        | 45.400           | 39.800           |
| Lazio . . . . .                 | 12.612         | 27,8        | 351.000          | 344.500          | Umbria . . . . .                | 8.132          | 18,9        | 153.600          | 151.300          |
| Abruzzi . . . . .               | 13.859         | 24,8        | 343.500          | 341.000          | Marche . . . . .                | 13.410         | 29,8        | 399.800          | 389.000          |
| Campania . . . . .              | 7.450          | 35,0        | 260.500          | 257.900          | Lazio . . . . .                 | 5.128          | 21,6        | 110.800          | 108.300          |
| Puglia . . . . .                | 150            | 24,0        | 3.600            | 3.400            | Abruzzi . . . . .               | 820            | 18,4        | 15.100           | 14.900           |
| Basilicata . . . . .            | 150            | 14,0        | 2.100            | 2.100            | Molise . . . . .                | 900            | 24,1        | 21.700           | 21.700           |
| Calabria . . . . .              | 10.131         | 17,6        | 178.000          | 176.000          | Campania . . . . .              | 5.081          | 20,3        | 103.400          | 103.400          |
| ITALIA . . . . .                | <b>113.464</b> | <b>25,3</b> | <b>2.870.400</b> | <b>2.807.100</b> | Puglia . . . . .                | 584            | 21,4        | 12.500           | 12.300           |
| IRNERIO                         |                |             |                  |                  | Basilicata . . . . .            | 2.811          | 14,9        | 42.000           | 42.000           |
| Piemonte . . . . .              | 16.060         | 36,3        | 583.300          | 583.100          | Calabria . . . . .              | 12.571         | 19,3        | 243.000          | 237.800          |
| Lombardia . . . . .             | 64.190         | 47,5        | 3.047.100        | 3.024.200        | Sicilia . . . . .               | 100            | 16,0        | 1.600            | 1.600            |
| Veneto . . . . .                | 16.722         | 38,6        | 644.800          | 640.500          | Sardegna . . . . .              | 102            | 17,6        | 1.800            | 1.800            |
| Friuli-Venezia Giulia . . . . . | 1.574          | 35,6        | 56.000           | 56.000           | ITALIA . . . . .                | <b>58.204</b>  | <b>24,4</b> | <b>1.420.600</b> | <b>1.393.800</b> |
| Liguria . . . . .               | 163            | 22,7        | 3.700            | 3.600            |                                 |                |             |                  |                  |

## Segue Tav. 30 — Frumento per cultivar e per regione

Superficie in ettari; produzione in quintali

| REGIONI                                  | SUPER-<br>FICIE | PRODUZIONE  |                  |                  | REGIONI  | SUPER-<br>FICIE | PRODUZIONE  |                  |                  |
|--|-----------------|-------------|------------------|------------------|--|-----------------|-------------|------------------|------------------|
|  |                 | per ha      | Totale           | Raccolta         |  |                 | per ha      | Totale           | Raccolta         |
| <i>Segue</i> FRUMENTO TENERO<br>MARZOTTO |                 |             |                  |                  | <i>Segue</i> FRUMENTO TENERO<br>ALTRE CULTIVAR |                 |             |                  |                  |
| Piemonte . . . . .                       | 4.821           | 34,0        | 163.900          | 163.300          | Piemonte . . . . .                             | 11.162          | 36,6        | 408.300          | 407.400          |
| Lombardia . . . . .                      | 15.196          | 46,5        | 707.100          | 702.700          | Valle d'Aosta . . . . .                        | 11              | 18,2        | 200              | 200              |
| Veneto . . . . .                         | 16.308          | 37,9        | 618.600          | 617.500          | Lombardia . . . . .                            | 11.842          | 42,2        | 499.200          | 492.700          |
| Friuli-Venezia Giulia . . . . .          | 2.288           | 40,7        | 93.000           | 93.000           | Trentino-Alto Adige . . . . .                  | 604             | 27,7        | 16.700           | 16.700           |
| Liguria . . . . .                        | 76              | 18,4        | 1.400            | 1.400            | <i>Bolzano-Bozen</i> . . . . .                 | 604             | 27,7        | 16.700           | 16.700           |
| Emilia-Romagna . . . . .                 | 57.260          | 45,5        | 2.602.400        | 2.586.800        | Veneto . . . . .                               | 2.934           | 34,2        | 100.300          | 99.300           |
| Toscana . . . . .                        | 28.280          | 22,4        | 632.500          | 592.200          | Friuli-Venezia Giulia . . . . .                | 1.069           | 32,7        | 34.900           | 34.900           |
| Umbria . . . . .                         | 46.922          | 25,3        | 1.188.500        | 1.168.900        | Liguria . . . . .                              | 552             | 15,6        | 8.600            | 8.500            |
| Marche . . . . .                         | 48.498          | 35,4        | 1.716.800        | 1.675.800        | Emilia-Romagna . . . . .                       | 9.805           | 53,3        | 522.400          | 521.200          |
| Lazio . . . . .                          | 28.644          | 23,3        | 668.000          | 648.700          | Toscana . . . . .                              | 14.713          | 21,4        | 314.700          | 297.800          |
| Abruzzi . . . . .                        | 21.098          | 26,5        | 559.500          | 558.600          | Umbria . . . . .                               | 17.324          | 18,9        | 327.300          | 321.200          |
| Campania . . . . .                       | 3.979           | 28,2        | 112.200          | 111.400          | Marche . . . . .                               | 14.412          | 28,7        | 414.200          | 405.200          |
| Puglia . . . . .                         | 150             | 24,0        | 3.600            | 3.400            | Lazio . . . . .                                | 25.480          | 22,4        | 570.400          | 567.100          |
| Calabria . . . . .                       | 339             | 20,1        | 6.800            | 6.600            | Abruzzi . . . . .                              | 18.639          | 20,3        | 378.100          | 377.200          |
| ITALIA . . . . .                         | <b>273.859</b>  | <b>33,1</b> | <b>9.074.300</b> | <b>8.930.300</b> | Molise . . . . .                               | 4.422           | 18,6        | 8.2100           | 82.100           |
| MEC                                      |                 |             |                  |                  | Campania . . . . .                             | 30.969          | 21,3        | 658.300          | 658.100          |
| Piemonte . . . . .                       | 1.301           | 32,0        | 41.600           | 41.600           | Puglia . . . . .                               | 20.004          | 14,8        | 295.600          | 292.300          |
| Lombardia . . . . .                      | 5.212           | 48,2        | 251.100          | 250.700          | Basilicata . . . . .                           | 14.195          | 13,6        | 192.400          | 192.400          |
| Veneto . . . . .                         | 5.751           | 38,6        | 222.000          | 221.300          | Calabria . . . . .                             | 16.495          | 17,0        | 280.500          | 275.800          |
| Friuli-Venezia Giulia . . . . .          | 710             | 32,5        | 23.100           | 23.100           | Sicilia . . . . .                              | 4.285           | 15,8        | 68.400           | 68.400           |
| Emilia-Romagna . . . . .                 | 70.390          | 47,0        | 3.305.900        | 3.289.100        | Sardegna . . . . .                             | 2.094           | 16,8        | 35.200           | 34.600           |
| Toscana . . . . .                        | 8.768           | 31,2        | 273.900          | 267.000          | ITALIA . . . . .                               | <b>221.011</b>  | <b>23,6</b> | <b>5.207.800</b> | <b>5.153.100</b> |
| Umbria . . . . .                         | 8.005           | 20,3        | 162.300          | 159.600          | FRUMENTO DURO<br>APPULO                        |                 |             |                  |                  |
| Marche . . . . .                         | 1.502           | 32,2        | 48.400           | 46.500           | Emilia-Romagna . . . . .                       | 90              | 28,9        | 2.600            | 2.600            |
| Lazio . . . . .                          | 2.050           | 30,0        | 61.100           | 60.500           | Toscana . . . . .                              | 9.942           | 18,0        | 179.200          | 169.800          |
| Abruzzi . . . . .                        | 5.317           | 28,6        | 152.000          | 151.900          | Lazio . . . . .                                | 7.220           | 24,8        | 179.100          | 173.700          |
| Puglia . . . . .                         | 85              | 15,3        | 1.300            | 1.300            | Abruzzi . . . . .                              | 3.262           | 27,0        | 88.200           | 88.000           |
| Calabria . . . . .                       | 74              | 14,9        | 1.100            | 1.100            | Molise . . . . .                               | 5.240           | 25,9        | 135.900          | 135.900          |
| ITALIA . . . . .                         | <b>109.165</b>  | <b>41,6</b> | <b>4.543.800</b> | <b>4.513.700</b> | Campania . . . . .                             | 11.388          | 17,1        | 194.300          | 194.200          |
| SAN PASTORE                              |                 |             |                  |                  | Puglia . . . . .                               | 114.453         | 24,0        | 2.744.900        | 2.636.500        |
| Piemonte . . . . .                       | 40.691          | 36,1        | 1.469.100        | 1.461.200        | Basilicata . . . . .                           | 49.566          | 22,3        | 1.103.000        | 1.089.200        |
| Valle d'Aosta . . . . .                  | 13              | 30,8        | 400              | 400              | Calabria . . . . .                             | 9.299           | 18,2        | 168.800          | 164.200          |
| Lombardia . . . . .                      | 10.348          | 43,4        | 449.100          | 442.000          | Sicilia . . . . .                              | 3.130           | 17,7        | 55.300           | 53.500           |
| Trentino-Alto Adige . . . . .            | 29              | 24,1        | 700              | 700              | Sardegna . . . . .                             | 2.041           | 11,4        | 23.300           | 23.200           |
| <i>Trento</i> . . . . .                  | 29              | 24,1        | 700              | 700              | ITALIA . . . . .                               | <b>215.631</b>  | <b>22,6</b> | <b>4.874.600</b> | <b>4.730.800</b> |
| Veneto . . . . .                         | 5.222           | 36,7        | 191.700          | 191.100          | CAPEITI 8                                      |                 |             |                  |                  |
| Friuli-Venezia Giulia . . . . .          | 1.313           | 29,6        | 38.900           | 38.900           | Liguria . . . . .                              | 1               | ..          | ..               | ..               |
| Liguria . . . . .                        | 431             | 21,8        | 9.400            | 9.400            | Emilia-Romagna . . . . .                       | 30              | 26,7        | 800              | 800              |
| Emilia-Romagna . . . . .                 | 20.227          | 36,4        | 735.300          | 735.300          | Toscana . . . . .                              | 680             | 21,9        | 14.900           | 13.400           |
| Toscana . . . . .                        | 11.519          | 25,2        | 290.000          | 276.300          | Umbria . . . . .                               | 57              | 14,0        | 800              | 800              |
| Umbria . . . . .                         | 2.531           | 19,1        | 48.300           | 47.500           | Marche . . . . .                               | 181             | 29,3        | 5.300            | 5.000            |
| Marche . . . . .                         | 26.662          | 29,4        | 783.100          | 753.500          | Lazio . . . . .                                | 3.086           | 20,9        | 64.600           | 63.000           |
| Lazio . . . . .                          | 19.656          | 20,9        | 411.300          | 407.000          | Abruzzi . . . . .                              | 8.318           | 26,6        | 221.100          | 221.000          |
| Abruzzi . . . . .                        | 11.663          | 25,1        | 292.800          | 291.300          | Molise . . . . .                               | 43.000          | 23,0        | 987.800          | 987.800          |
| Molise . . . . .                         | 2.820           | 21,0        | 59.200           | 59.200           | Campania . . . . .                             | 15.894          | 21,6        | 344.000          | 343.900          |
| Campania . . . . .                       | 18.957          | 21,4        | 405.500          | 405.100          | Puglia . . . . .                               | 75.906          | 21,2        | 1.612.000        | 1.560.000        |
| Puglia . . . . .                         | 725             | 18,2        | 13.200           | 12.900           | Basilicata . . . . .                           | 53.401          | 21,5        | 1.146.800        | 1.141.200        |
| Calabria . . . . .                       | 9.260           | 17,9        | 165.500          | 164.300          | Calabria . . . . .                             | 3.694           | 16,8        | 62.000           | 61.500           |
| ITALIA . . . . .                         | <b>182.067</b>  | <b>29,5</b> | <b>5.363.500</b> | <b>5.296.100</b> | Sicilia . . . . .                              | 294.622         | 18,5        | 5.445.600        | 5.313.000        |
| FRUMENTO TENERO                          |                 |             |                  |                  | Sardegna . . . . .                             | 1.604           | 15,0        | 24.100           | 24.100           |
| MARZOTTO                                 |                 |             |                  |                  | ITALIA . . . . .                               | <b>500.474</b>  | <b>18,8</b> | <b>9.929.800</b> | <b>9.735.500</b> |



Segue Tav. 30 — Frumento per cultivar e per regione

Superficie in ettari; produzione in quintali

| REGIONI                    | SUPERFICIE     | PRODUZIONE  |                  |                  | REGIONI                    | SUPERFICIE     | PRODUZIONE  |                  |                  |
|----------------------------|----------------|-------------|------------------|------------------|----------------------------|----------------|-------------|------------------|------------------|
|                            |                | per ha      | Totale           | Raccolta         |                            |                | per ha      | Totale           | Raccolta         |
| <i>Segue FRUMENTO DURO</i> |                |             |                  |                  | <i>Segue FRUMENTO DURO</i> |                |             |                  |                  |
| <i>CAPELLI</i>             |                |             |                  |                  | <i>Segue PATRIZIO 6</i>    |                |             |                  |                  |
| Toscana . . . . .          | 252            | 18,3        | 4.600            | 4.200            | Calabria . . . . .         | 14.193         | 21,1        | 299.100          | 290.200          |
| Lazio . . . . .            | 210            | 17,6        | 3.700            | 3.700            | Sicilia . . . . .          | 12.224         | 19,1        | 241.000          | 239.000          |
| Abruzzi . . . . .          | 4.284          | 20,0        | 85.600           | 85.100           | Sardegna . . . . .         | 802            | 16,0        | 12.800           | 12.800           |
| Molise . . . . .           | 24.000         | 22,2        | 532.300          | 532.300          | ITALIA . . . . .           | <b>172.548</b> | <b>22,1</b> | <b>3.804.800</b> | <b>3.713.400</b> |
| Campania . . . . .         | 17.497         | 17,7        | 309.000          | 308.800          | <i>RAINERI</i>             |                |             |                  |                  |
| Puglia . . . . .           | 14.836         | 16,4        | 244.000          | 235.100          | Veneto . . . . .           | 172            | 35,5        | 6.100            | 6.100            |
| Basilicata . . . . .       | 17.384         | 15,0        | 260.400          | 260.400          | Emilia-Romagna . . . . .   | 440            | 32,5        | 14.300           | 14.300           |
| Calabria . . . . .         | 28.777         | 16,0        | 460.500          | 453.000          | Marche . . . . .           | 509            | 33,6        | 17.100           | 16.600           |
| Sicilia . . . . .          | 34.692         | 16,2        | 562.100          | 558.000          | Lazio . . . . .            | 165            | 23,6        | 3.900            | 3.900            |
| Sardegna . . . . .         | 32.300         | 13,2        | 427.800          | 424.900          | Abruzzi . . . . .          | 200            | 26,0        | 5.200            | 5.200            |
| ITALIA . . . . .           | <b>174.232</b> | <b>16,6</b> | <b>2.890.000</b> | <b>2.865.500</b> | Campania . . . . .         | 159            | 20,1        | 3.200            | 3.200            |
| <i>CRESO</i>               |                |             |                  |                  | Calabria . . . . .         | 500            | 20,0        | 10.000           | 9.700            |
| Lombardia . . . . .        | 149            | 39,6        | 5.900            | 5.700            | ITALIA . . . . .           | <b>2.145</b>   | <b>27,9</b> | <b>59.800</b>    | <b>59.000</b>    |
| Veneto . . . . .           | 122            | 35,2        | 4.300            | 4.300            | <i>TRINAKRIA</i>           |                |             |                  |                  |
| Emilia-Romagna . . . . .   | 10.604         | 39,3        | 417.000          | 417.000          | Veneto . . . . .           | 120            | 37,5        | 4.500            | 4.500            |
| Toscana . . . . .          | 32.274         | 20,0        | 645.200          | 641.500          | Emilia-Romagna . . . . .   | 160            | 35,6        | 5.700            | 5.700            |
| Umbria . . . . .           | 1.793          | 18,0        | 32.200           | 31.400           | Molise . . . . .           | 1.520          | 35,9        | 54.500           | 54.500           |
| Marche . . . . .           | 41.931         | 31,5        | 1.322.500        | 1.293.900        | Puglia . . . . .           | 26.840         | 25,2        | 677.200          | 640.400          |
| Lazio . . . . .            | 27.732         | 24,8        | 686.600          | 674.000          | Basilicata . . . . .       | 1.748          | 14,1        | 24.600           | 24.600           |
| Abruzzi . . . . .          | 5.418          | 27,5        | 148.900          | 148.300          | Calabria . . . . .         | 85             | 12,9        | 1.100            | 1.100            |
| Molise . . . . .           | 3.800          | 28,7        | 109.100          | 109.100          | Sicilia . . . . .          | 98.306         | 20,3        | 1.965.300        | 1.942.000        |
| Campania . . . . .         | 2.016          | 27,7        | 55.800           | 55.400           | ITALIA . . . . .           | <b>128.779</b> | <b>21,2</b> | <b>2.732.900</b> | <b>2.672.800</b> |
| Puglia . . . . .           | 38.976         | 20,5        | 797.800          | 774.900          | <i>VALGERARDO</i>          |                |             |                  |                  |
| Basilicata . . . . .       | 20.813         | 22,7        | 472.500          | 468.400          | Veneto . . . . .           | 25             | 40,0        | 1.000            | 1.000            |
| Calabria . . . . .         | 7.098          | 27,3        | 193.600          | 187.900          | Emilia-Romagna . . . . .   | 333            | 33,9        | 11.300           | 11.300           |
| Sicilia . . . . .          | 15.570         | 18,1        | 281.500          | 276.800          | Toscana . . . . .          | 116            | 13,8        | 1.600            | 1.600            |
| Sardegna . . . . .         | 4.138          | 22,0        | 91.100           | 91.000           | Umbria . . . . .           | 286            | 17,1        | 4.900            | 4.800            |
| ITALIA . . . . .           | <b>212.434</b> | <b>24,8</b> | <b>5.264.000</b> | <b>5.179.600</b> | Marche . . . . .           | 602            | 34,1        | 20.500           | 19.400           |
| <i>MONTANARI VISCARDO</i>  |                |             |                  |                  | Lazio . . . . .            | 825            | 23,9        | 19.700           | 19.600           |
| Veneto . . . . .           | 50             | 36,0        | 1.800            | 1.800            | Abruzzi . . . . .          | 1.127          | 26,1        | 29.400           | 29.400           |
| Emilia-Romagna . . . . .   | 369            | 36,0        | 13.300           | 13.300           | Campania . . . . .         | 159            | 18,9        | 3.000            | 3.000            |
| Toscana . . . . .          | 1.180          | 13,9        | 16.400           | 15.600           | Puglia . . . . .           | 13.420         | 20,2        | 270.900          | 247.500          |
| Umbria . . . . .           | 38             | 15,8        | 600              | 600              | Calabria . . . . .         | 85             | 10,6        | 900              | 900              |
| Marche . . . . .           | 3.400          | 22,0        | 74.800           | 73.700           | Sicilia . . . . .          | 1.541          | 20,1        | 28.200           | 27.400           |
| Lazio . . . . .            | 831            | 24,2        | 20.100           | 19.900           | Sardegna . . . . .         | 1.530          | 25,2        | 38.500           | 38.500           |
| Abruzzi . . . . .          | 41             | 22,0        | 900              | 900              | ITALIA . . . . .           | <b>20.049</b>  | <b>21,4</b> | <b>429.900</b>   | <b>404.400</b>   |
| Campania . . . . .         | 1.785          | 29,8        | 53.200           | 52.800           | <i>ALTRE CULTIVAR</i>      |                |             |                  |                  |
| Puglia . . . . .           | 26.840         | 27,8        | 745.000          | 715.200          | Lombardia . . . . .        | 501            | 37,1        | 18.600           | 18.100           |
| ITALIA . . . . .           | <b>34.534</b>  | <b>26,8</b> | <b>926.100</b>   | <b>893.800</b>   | Veneto . . . . .           | 91             | 36,3        | 3.300            | 3.300            |
| <i>PATRIZIO 6</i>          |                |             |                  |                  | Emilia-Romagna . . . . .   | 1.488          | 32,3        | 48.000           | 48.000           |
| Lombardia . . . . .        | 1.085          | 38,7        | 42.000           | 40.800           | Toscana . . . . .          | 4.987          | 22,1        | 110.100          | 107.600          |
| Veneto . . . . .           | 21             | 33,3        | 700              | 700              | Umbria . . . . .           | 857            | 15,8        | 13.500           | 13.200           |
| Emilia-Romagna . . . . .   | 551            | 26,5        | 14.600           | 14.600           | Marche . . . . .           | 4.445          | 26,6        | 118.100          | 116.000          |
| Toscana . . . . .          | 5.638          | 21,1        | 119.000          | 114.700          | Lazio . . . . .            | 400            | 23,0        | 9.200            | 9.100            |
| Umbria . . . . .           | 209            | 15,3        | 3.200            | 3.100            | Abruzzi . . . . .          | 1.848          | 23,4        | 43.200           | 42.800           |
| Marche . . . . .           | 129            | 33,3        | 4.300            | 4.100            | Molise . . . . .           | 2.120          | 18,9        | 40.000           | 40.000           |
| Lazio . . . . .            | 25.691         | 21,1        | 541.600          | 526.200          | Campania . . . . .         | 5.287          | 20,8        | 110.100          | 110.000          |
| Abruzzi . . . . .          | 724            | 25,1        | 18.200           | 18.100           | Puglia . . . . .           | 27.676         | 18,0        | 497.800          | 475.300          |
| Molise . . . . .           | 1.520          | 35,9        | 54.500           | 54.500           | Basilicata . . . . .       | 1.448          | 11,9        | 17.200           | 17.200           |
| Campania . . . . .         | 11.081         | 20,2        | 224.200          | 224.200          | Calabria . . . . .         | 2.497          | 14,2        | 35.500           | 34.300           |
| Puglia . . . . .           | 60.836         | 25,3        | 1.536.600        | 1.477.400        | Sicilia . . . . .          | 116.120        | 17,8        | 2.067.100        | 2.020.200        |
| Basilicata . . . . .       | 37.844         | 18,3        | 693.000          | 693.000          | Sardegna . . . . .         | 30.941         | 16,5        | 509.400          | 509.000          |
| <i>ITALIA . . . . .</i>    |                |             |                  |                  | ITALIA . . . . .           | <b>200.706</b> | <b>18,1</b> | <b>3.641.100</b> | <b>3.564.100</b> |

Tav. 31 — Leguminose da granella

Superficie in ettari; produzione in quintali

| PROVINCIE<br>REGIONI<br>ZONE<br>ALTIMETRICHE   | SUPER-<br>FICIE | PRODUZIONE  |               |               | PROVINCIE<br>REGIONI<br>ZONE<br>ALTIMETRICHE | SUPER-<br>FICIE | PRODUZIONE  |                |                |
|--|-----------------|-------------|---------------|---------------|--|-----------------|-------------|----------------|----------------|
|  |                 | per ha      | Totale        | Raccolta      |  |                 | per ha      | Totale         | Raccolta       |
| FAVA   |                 |             |               | Segue FAVA    |  |                 |             |                |                |
| Torino . . . . .                               | 25              | 18,0        | 500           | 400           | Viterbo . . . . .                            | 2.030           | 12,0        | 24.500         | 23.800         |
| Cuneo . . . . .                                | 100             | 12,0        | 1.200         | 1.200         | Rieti . . . . .                              | 2.180           | 13,8        | 30.000         | 29.000         |
| Asti . . . . .                                 | 55              | 17,5        | 900           | 900           | Roma . . . . .                               | 155             | 7,7         | 1.200          | 1.200          |
| Alessandria . . . . .                          | 10              | 11,4        | 100           | 100           | Latina . . . . .                             | 550             | 21,1        | 11.600         | 11.400         |
| <b>PIEMONTE . . . . .</b>                      | <b>190</b>      | <b>14,2</b> | <b>2.700</b>  | <b>2.600</b>  | Frosinone . . . . .                          | 2.400           | 10,0        | 24.100         | 24.000         |
| MONTAGNA . . . . .                             | —               | —           | —             | —             | <b>LAZIO . . . . .</b>                       | <b>7.315</b>    | <b>12,5</b> | <b>91.400</b>  | <b>89.400</b>  |
| COLLINA . . . . .                              | 168             | 14,3        | 2.400         | 2.300         | MONTAGNA . . . . .                           | 1.265           | 10,4        | 13.200         | 13.000         |
| PIANURA . . . . .                              | 22              | 13,6        | 300           | 300           | COLLINA . . . . .                            | 5.470           | 12,4        | 68.000         | 66.400         |
|  |                 |             |               |               | PIANURA . . . . .                            | 580             | 17,6        | 10.200         | 10.000         |
| Bolzano-Bozen -<br>TRENTINO-A.A.<br>(MONTAGNA) | 4               | 13,3        | 100           | 100           | L'Aquila . . . . .                           | 165             | 14,1        | 2.300          | 2.300          |
|  |                 |             |               |               | Teramo . . . . .                             | 1.030           | 22,3        | 23.000         | 23.000         |
| Savona . . . . .                               | 10              | 19,6        | 200           | 200           | Pescara . . . . .                            | 706             | 18,0        | 12.700         | 12.300         |
| Genova . . . . .                               | 11              | 10,0        | 100           | 100           | Chieti . . . . .                             | 2.200           | 19,4        | 42.800         | 42.800         |
| <b>LIGURIA . . . . .</b>                       | <b>21</b>       | <b>14,3</b> | <b>300</b>    | <b>300</b>    | <b>ABRUZZI . . . . .</b>                     | <b>4.101</b>    | <b>19,7</b> | <b>80.800</b>  | <b>80.400</b>  |
| MONTAGNA . . . . .                             | 10              | 10,0        | 100           | 100           | MONTAGNA . . . . .                           | 820             | 17,2        | 14.100         | 14.000         |
| COLLINA . . . . .                              | 11              | 18,2        | 200           | 200           | COLLINA . . . . .                            | 3.281           | 20,3        | 66.700         | 66.400         |
| Bologna . . . . .                              | 240             | 33,3        | 8.000         | 8.000         | Isernia . . . . .                            | 2.000           | 11,9        | 23.800         | 23.800         |
| Forlì . . . . .                                | 550             | 20,0        | 11.000        | 11.000        | Campobasso . . . . .                         | 1.800           | 20,0        | 36.000         | 34.900         |
| <b>EMILIA-ROMAGNA . . . . .</b>                | <b>790</b>      | <b>24,1</b> | <b>19.000</b> | <b>19.000</b> | <b>MOLISE . . . . .</b>                      | <b>3.800</b>    | <b>15,7</b> | <b>59.800</b>  | <b>58.700</b>  |
| MONTAGNA . . . . .                             | 60              | 21,7        | 1.300         | 1.300         | MONTAGNA . . . . .                           | 1.490           | 11,4        | 17.000         | 16.800         |
| COLLINA . . . . .                              | 520             | 22,5        | 11.700        | 11.700        | COLLINA . . . . .                            | 2.310           | 18,5        | 42.800         | 41.900         |
| PIANURA . . . . .                              | 210             | 28,6        | 6.000         | 6.000         | Caserta . . . . .                            | 755             | 15,5        | 11.700         | 11.700         |
| Pistoia . . . . .                              | 2               | 10,0        | ..            | ..            | Benevento . . . . .                          | 3.240           | 16,0        | 51.800         | 51.800         |
| Firenze . . . . .                              | 1.700           | 8,9         | 15.100        | 15.100        | Napoli . . . . .                             | 325             | 16,3        | 5.300          | 5.300          |
| Livorno . . . . .                              | 185             | 26,1        | 4.800         | 4.300         | Avellino . . . . .                           | 3.400           | 14,0        | 47.700         | 47.700         |
| Pisa . . . . .                                 | 1.131           | 8,3         | 9.400         | 8.400         | Salerno . . . . .                            | 1.650           | 6,8         | 11.200         | 11.200         |
| Arezzo . . . . .                               | 50              | 12,0        | 600           | 600           | <b>CAMPANIA . . . . .</b>                    | <b>9.370</b>    | <b>13,6</b> | <b>127.700</b> | <b>127.700</b> |
| Siena . . . . .                                | 2.425           | 7,3         | 17.600        | 17.100        | MONTAGNA . . . . .                           | 3.840           | 13,6        | 52.200         | 52.200         |
| Grosseto . . . . .                             | 700             | 19,2        | 13.400        | 13.400        | COLLINA . . . . .                            | 5.100           | 13,6        | 69.400         | 69.400         |
| <b>TOSCANA . . . . .</b>                       | <b>6.193</b>    | <b>9,8</b>  | <b>60.900</b> | <b>58.900</b> | PIANURA . . . . .                            | 430             | 14,2        | 6.100          | 6.100          |
| MONTAGNA . . . . .                             | 263             | 10,3        | 2.700         | 2.700         | Foggia . . . . .                             | 3.900           | 23,0        | 89.800         | 86.200         |
| COLLINA . . . . .                              | 5.562           | 9,5         | 53.100        | 51.200        | Bari . . . . .                               | 3.990           | 15,1        | 60.400         | 60.400         |
| PIANURA . . . . .                              | 368             | 13,9        | 5.100         | 5.000         | Taranto . . . . .                            | 1.150           | 13,2        | 15.200         | 15.200         |
| Perugia . . . . .                              | 3.900           | 12,0        | 46.800        | 46.800        | Brindisi . . . . .                           | 2.755           | 8,3         | 22.800         | 22.800         |
| Terni . . . . .                                | 500             | 6,2         | 3.100         | 3.000         | Lecce . . . . .                              | 350             | 15,2        | 5.300          | 5.300          |
| <b>UMBRIA . . . . .</b>                        | <b>4.400</b>    | <b>11,3</b> | <b>49.900</b> | <b>49.800</b> | <b>PUGLIA . . . . .</b>                      | <b>12.145</b>   | <b>15,9</b> | <b>193.500</b> | <b>189.900</b> |
| MONTAGNA . . . . .                             | 1.010           | 12,0        | 12.100        | 12.000        | MONTAGNA . . . . .                           | 350             | 22,0        | 7.700          | 7.400          |
| COLLINA . . . . .                              | 3.390           | 11,1        | 37.800        | 37.800        | COLLINA . . . . .                            | 8.215           | 15,5        | 127.000        | 125.200        |
| Pesaro e Urbino . . . . .                      | 873             | 17,1        | 14.900        | 14.200        | PIANURA . . . . .                            | 3.580           | 16,4        | 58.800         | 57.300         |
| Ancona . . . . .                               | 864             | 20,6        | 17.800        | 17.400        | Potenza . . . . .                            | 4.630           | 9,4         | 43.400         | 43.400         |
| Macerata . . . . .                             | 1.100           | 18,1        | 19.900        | 18.900        | Matera . . . . .                             | 209             | 7,4         | 1.600          | 1.400          |
| Ascoli Piceno . . . . .                        | 558             | 19,0        | 10.600        | 10.600        | <b>BASILICATA . . . . .</b>                  | <b>4.839</b>    | <b>9,3</b>  | <b>45.000</b>  | <b>44.800</b>  |
| <b>MARCHE . . . . .</b>                        | <b>3.395</b>    | <b>18,6</b> | <b>63.200</b> | <b>61.100</b> | MONTAGNA . . . . .                           | 3.742           | 8,4         | 31.400         | 31.400         |
| MONTAGNA . . . . .                             | 250             | 13,6        | 3.400         | 3.200         | COLLINA . . . . .                            | 1.080           | 12,5        | 13.500         | 13.300         |
| COLLINA . . . . .                              | 3.145           | 19,0        | 59.800        | 57.900        | PIANURA . . . . .                            | 17              | 5,9         | 100            | 100            |
|  |                 |             |               |               | Cosenza . . . . .                            | 1.168           | 10,6        | 12.400         | 12.300         |
|  |                 |             |               |               | Catanzaro . . . . .                          | 10.050          | 13,8        | 139.000        | 139.000        |
|  |                 |             |               |               | Reggio di Calabria . . . . .                 | 914             | 14,0        | 12.500         | 12.500         |
|  |                 |             |               |               | <b>CALABRIA . . . . .</b>                    | <b>12.132</b>   | <b>13,5</b> | <b>163.900</b> | <b>163.800</b> |
|  |                 |             |               |               | MONTAGNA . . . . .                           | 2.836           | 12,6        | 35.600         | 35.600         |
|  |                 |             |               |               | COLLINA . . . . .                            | 7.316           | 13,5        | 99.000         | 98.900         |
|  |                 |             |               |               | PIANURA . . . . .                            | 1.980           | 14,8        | 29.300         | 29.300         |

Segue Tav. 31 — Leguminose da granella

Superficie in ettari; produzione in quintali

| PROVINCIE<br>REGIONI<br>ZONE<br>ALTIMETRICHE | SUPER-<br>FICIE | PRODUZIONE  |                  |                       | PROVINCIE<br>REGIONI<br>ZONE<br>ALTIMETRICHE | SUPER-<br>FICIE | PRODUZIONE  |               |               |
|--|-----------------|-------------|------------------|-----------------------|--|-----------------|-------------|---------------|---------------|
|  |                 | per ha      | Totale           | Raccolta              |  |                 | per ha      | Totale        | Raccolta      |
| <i>Segue FAVA</i>                            |                 |             |                  | <i>Segue FAGIUOLO</i> |  |                 |             |               |               |
| Trapani . . . . .                            | 716             | 15,1        | 10.700           | 10.400                | Padova . . . . .                             | 102             | 15,6        | 1.600         | 1.600         |
| Palermo . . . . .                            | 17.460          | 12,0        | 209.500          | 207.400               | Rovigo . . . . .                             | 240             | 7,2         | 1.700         | 1.700         |
| Messina . . . . .                            | 2.510           | 10,9        | 27.200           | 26.100                | VENETO . . . . .                             | <b>1.282</b>    | <b>18,4</b> | <b>23.600</b> | <b>23.400</b> |
| Agrigento . . . . .                          | 25.610          | 11,8        | 276.000          | 262.300               | MONTAGNA . . . . .                           | 460             | 22,4        | 10.300        | 10.300        |
| Caltanissetta . . . . .                      | 16.500          | 9,6         | 158.400          | 158.400               | COLLINA . . . . .                            | 30              | 16,7        | 500           | 500           |
| Enna . . . . .                               | 10.000          | 8,1         | 81.000           | 78.600                | PIANURA . . . . .                            | 792             | 16,2        | 12.800        | 12.600        |
| Catania . . . . .                            | 1.920           | 13,5        | 25.900           | 25.900                | Pordenone . . . . .                          | 16              | 12,8        | 200           | 200           |
| Ragusa . . . . .                             | 5.170           | 13,2        | 68.300           | 66.100                | Udine . . . . .                              | 205             | 9,9         | 2.000         | 2.000         |
| Siracusa . . . . .                           | 1.420           | 8,9         | 12.600           | 12.600                | Gorizia . . . . .                            | 20              | 20,8        | 400           | 400           |
| SICILIA . . . . .                            | <b>81.306</b>   | <b>10,7</b> | <b>869.600</b>   | <b>847.800</b>        | Trieste . . . . .                            | 87              | 8,0         | 700           | 700           |
| MONTAGNA . . . . .                           | 18.500          | 10,6        | 196.900          | 192.400               | FRIULI-V.G. . . . .                          | <b>328</b>      | <b>10,1</b> | <b>3.300</b>  | <b>3.300</b>  |
| COLLINA . . . . .                            | 61.053          | 10,7        | 652.700          | 636.100               | MONTAGNA . . . . .                           | 141             | 8,5         | 1.200         | 1.200         |
| PIANURA . . . . .                            | 1.753           | 11,4        | 20.000           | 19.300                | COLLINA . . . . .                            | 118             | 9,3         | 1.100         | 1.100         |
| Sassari . . . . .                            | 961             | 12,8        | 12.300           | 12.300                | PIANURA . . . . .                            | 69              | 14,5        | 1.000         | 1.000         |
| Nuoro . . . . .                              | 1.043           | 10,1        | 10.600           | 10.100                | Imperia . . . . .                            | 22              | 14,7        | 300           | 300           |
| Oristano . . . . .                           | 1.220           | 12,8        | 15.600           | 15.600                | Savona . . . . .                             | 60              | 29,0        | 1.800         | 1.700         |
| Cagliari . . . . .                           | 10.350          | 17,3        | 178.700          | 178.700               | Genova . . . . .                             | 45              | 15,0        | 700           | 700           |
| SARDEGNA . . . . .                           | <b>13.574</b>   | <b>16,0</b> | <b>217.200</b>   | <b>216.700</b>        | La Spezia . . . . .                          | 70              | 13,1        | 900           | 900           |
| MONTAGNA . . . . .                           | 38              | 5,3         | 200              | 200                   | LIGURIA . . . . .                            | <b>197</b>      | <b>18,8</b> | <b>3.700</b>  | <b>3.600</b>  |
| COLLINA . . . . .                            | 4.811           | 12,9        | 62.300           | 61.800                | MONTAGNA . . . . .                           | 102             | 21,6        | 2.200         | 2.100         |
| PIANURA . . . . .                            | 8.725           | 17,7        | 154.700          | 154.700               | COLLINA . . . . .                            | 95              | 15,8        | 1.500         | 1.500         |
| ITALIA . . . . .                             | <b>163.575</b>  | <b>12,5</b> | <b>2.045.000</b> | <b>2.011.000</b>      | Piacenza . . . . .                           | 25              | 18,0        | 500           | 500           |
| MONTAGNA . . . . .                           | 34.478          | 11,3        | 388.000          | 382.400               | Parma . . . . .                              | 10              | 18,0        | 200           | 200           |
| COLLINA . . . . .                            | 111.432         | 12,3        | 1.366.400        | 1.340.500             | Modena . . . . .                             | 80              | 19,7        | 1.600         | 1.600         |
| PIANURA . . . . .                            | 17.665          | 16,5        | 290.600          | 288.100               | Bologna . . . . .                            | 50              | 20,0        | 1.000         | 1.000         |
| <i>FAGIUOLO</i>                              |                 |             |                  | <i>EMILIA-ROMAGNA</i> |  |                 |             |               |               |
| Torino . . . . .                             | 410             | 14,1        | 5.800            | 5.800                 | MONTAGNA . . . . .                           | 28              | 17,9        | 500           | 500           |
| Vercelli . . . . .                           | 1.500           | 15,3        | 23.000           | 23.000                | COLLINA . . . . .                            | 122             | 16,4        | 2.000         | 2.000         |
| Novara . . . . .                             | 390             | 15,0        | 5.900            | 5.900                 | PIANURA . . . . .                            | 495             | 19,0        | 9.400         | 9.400         |
| Cuneo . . . . .                              | 4.500           | 23,3        | 104.700          | 101.600               | Massa-Carrara . . . . .                      | 82              | 10,6        | 900           | 900           |
| Asti . . . . .                               | 40              | 14,5        | 600              | 600                   | Lucca . . . . .                              | 126             | 6,6         | 800           | 800           |
| Alessandria . . . . .                        | 350             | 10,7        | 3.700            | 3.700                 | Pistoia . . . . .                            | 80              | 10,0        | 800           | 800           |
| PIEMONTE . . . . .                           | <b>7.190</b>    | <b>20,0</b> | <b>143.700</b>   | <b>140.600</b>        | Firenze . . . . .                            | 495             | 7,0         | 3.400         | 3.300         |
| MONTAGNA . . . . .                           | 458             | 18,8        | 8.600            | 8.400                 | Livorno . . . . .                            | 70              | 32,6        | 2.300         | 2.200         |
| COLLINA . . . . .                            | 2.240           | 18,3        | 41.100           | 40.200                | Pisa . . . . .                               | 149             | 11,8        | 1.800         | 1.600         |
| PIANURA . . . . .                            | 4.492           | 20,9        | 94.000           | 92.000                | Arezzo . . . . .                             | 205             | 9,9         | 2.000         | 2.000         |
| Como . . . . .                               | 110             | 11,0        | 1.200            | 1.200                 | Siena . . . . .                              | 130             | 7,8         | 1.000         | 1.000         |
| Pavia . . . . .                              | 42              | 15,4        | 700              | 700                   | Grosseto . . . . .                           | 38              | 17,6        | 700           | 700           |
| Mantova . . . . .                            | 219             | 7,4         | 1.600            | 1.600                 | TOSCANA . . . . .                            | <b>1.375</b>    | <b>10,0</b> | <b>13.700</b> | <b>13.300</b> |
| LOMBARDIA . . . . .                          | <b>371</b>      | <b>9,4</b>  | <b>3.500</b>     | <b>3.500</b>          | MONTAGNA . . . . .                           | 207             | 9,2         | 1.900         | 1.900         |
| MONTAGNA . . . . .                           | 25              | 8,0         | 200              | 200                   | COLLINA . . . . .                            | 894             | 10,4        | 9.300         | 9.000         |
| COLLINA . . . . .                            | 89              | 10,1        | 900              | 900                   | PIANURA . . . . .                            | 274             | 9,1         | 2.500         | 2.400         |
| PIANURA . . . . .                            | 257             | 9,3         | 2.400            | 2.400                 | Perugia . . . . .                            | 290             | 7,6         | 2.200         | 2.200         |
| Bolzano-Bozen . . . . .                      | 28              | 13,8        | 400              | 400                   | Terni . . . . .                              | 305             | 11,8        | 3.600         | 3.600         |
| Trento . . . . .                             | 46              | 9,9         | 400              | 400                   | UMBRIA . . . . .                             | <b>595</b>      | <b>9,7</b>  | <b>5.800</b>  | <b>5.800</b>  |
| TRENTINO-A.A.<br>(MONTAGNA)                  | <b>74</b>       | <b>10,8</b> | <b>800</b>       | <b>800</b>            | MONTAGNA . . . . .                           | 140             | 7,1         | 1.000         | 1.000         |
| Verona . . . . .                             | 300             | 23,7        | 7.100            | 6.900                 | COLLINA . . . . .                            | 455             | 10,5        | 4.800         | 4.800         |
| Vicenza . . . . .                            | 4               | 18,0        | 100              | 100                   | Pesaro e Urbino . . . . .                    | 26              | 20,6        | 500           | 500           |
| Belluno . . . . .                            | 460             | 22,4        | 10.300           | 10.300                | Ancona . . . . .                             | 305             | 14,0        | 4.300         | 4.100         |
| Treviso . . . . .                            | 90              | 21,9        | 2.000            | 2.000                 | Macerata . . . . .                           | 35              | 14,7        | 500           | 500           |
| Venezia . . . . .                            | 86              | 9,9         | 800              | 800                   | Ascoli Piceno . . . . .                      | 145             | 8,5         | 1.300         | 1.200         |
| <i>MARCHE</i>                                |                 |             |                  | <i>MARCHE</i>         |  |                 |             |               |               |
|  |                 |             |                  | MONTAGNA . . . . .    |  |                 |             |               |               |
|  |                 |             |                  | COLLINA . . . . .     |  |                 |             |               |               |

## Segue Tav. 31 — Leguminose da granella

Superficie in ettari; produzione in quintali

| PROVINCIE<br>REGIONI<br>ZONE<br>ALTIMETRICHE | SUPER-<br>FICIE | PRODUZIONE  |                |                | PROVINCIE<br>REGIONI<br>ZONE<br>ALTIMETRICHE   | SUPER-<br>FICIE | PRODUZIONE  |                |                |
|--|-----------------|-------------|----------------|----------------|--|-----------------|-------------|----------------|----------------|
|  |                 | per ha      | Totale         | Raccolta       |  |                 | per ha      | Totale         | Raccolta       |
| <i>Segue FAGIUOLO</i>                        |                 |             |                |                | <i>Segue FAGIUOLO</i>                          |                 |             |                |                |
| Viterbo . . . . .                            | 275             | 10,2        | 2.800          | 2.700          | Messina . . . . .                              | 531             | 8,5         | 4.500          | 4.400          |
| Rieti . . . . .                              | 410             | 5,8         | 2.300          | 2.300          | Agrigento . . . . .                            | 67              | 12,7        | 800            | 800            |
| Roma . . . . .                               | 2.200           | 6,2         | 13.700         | 13.400         | Catania . . . . .                              | 6               | 11,5        | 100            | 100            |
| Latina . . . . .                             | 500             | 20,2        | 10.100         | 9.900          | Ragusa . . . . .                               | 650             | 11,2        | 7.200          | 7.200          |
| Frosinone . . . . .                          | 1.800           | 7,5         | 13.600         | 13.200         | Siracusa . . . . .                             | 91              | 11,7        | 1.000          | 1.000          |
| <b>LAZIO . . . . .</b>                       | <b>5.185</b>    | <b>8,2</b>  | <b>42.500</b>  | <b>41.500</b>  | <b>SICILIA . . . . .</b>                       | <b>1.526</b>    | <b>10,4</b> | <b>15.800</b>  | <b>15.700</b>  |
| MONTAGNA . . . . .                           | 1.530           | 6,3         | 9.600          | 9.400          | MONTAGNA . . . . .                             | 358             | 8,4         | 3.000          | 3.000          |
| COLLINA . . . . .                            | 2.940           | 8,1         | 23.800         | 23.200         | COLLINA . . . . .                              | 905             | 10,8        | 9.800          | 9.700          |
| PIANURA . . . . .                            | 715             | 12,7        | 9.100          | 8.900          | PIANURA . . . . .                              | 263             | 11,4        | 3.000          | 3.000          |
| <br>   |                 |             |                |                | <br>   |                 |             |                |                |
| L'Aquila . . . . .                           | 610             | 11,0        | 6.700          | 6.700          | Sassari . . . . .                              | 46              | 15,9        | 700            | 700            |
| Teramo . . . . .                             | 70              | 19,7        | 1.400          | 1.400          | Nuoro . . . . .                                | 75              | 20,9        | 1.600          | 1.500          |
| Pescara . . . . .                            | 922             | 20,2        | 18.600         | 18.200         | Oristano . . . . .                             | 27              | 12,4        | 300            | 300            |
| Chieti . . . . .                             | 870             | 10,9        | 9.500          | 9.500          | Cagliari . . . . .                             | 203             | 16,2        | 3.300          | 3.300          |
| <b>ABRUZZI . . . . .</b>                     | <b>2.472</b>    | <b>14,6</b> | <b>36.200</b>  | <b>35.800</b>  | <b>SARDEGNA . . . . .</b>                      | <b>351</b>      | <b>16,8</b> | <b>5.900</b>   | <b>5.800</b>   |
| MONTAGNA . . . . .                           | 874             | 12,2        | 10.700         | 10.700         | MONTAGNA . . . . .                             | 31              | 19,4        | 600            | 500            |
| COLLINA . . . . .                            | 1.598           | 16,0        | 25.500         | 25.100         | COLLINA . . . . .                              | 177             | 16,4        | 2.900          | 2.900          |
| <br>   |                 |             |                |                | PIANURA . . . . .                              | 143             | 16,8        | 2.400          | 2.400          |
| Isernia . . . . .                            | 170             | 24,0        | 4.100          | 4.100          | <br>   |                 |             |                |                |
| Campobasso . . . . .                         | 250             | 17,3        | 4.300          | 4.200          | <b>ITALIA . . . . .</b>                        | <b>51.619</b>   | <b>16,5</b> | <b>851.000</b> | <b>842.000</b> |
| <b>MOLISE . . . . .</b>                      | <b>420</b>      | <b>20,0</b> | <b>8.400</b>   | <b>8.300</b>   | MONTAGNA . . . . .                             | 11.932          | 13,0        | 154.800        | 153.800        |
| MONTAGNA . . . . .                           | 195             | 19,0        | 3.700          | 3.700          | COLLINA . . . . .                              | 20.446          | 13,4        | 273.600        | 270.600        |
| COLLINA . . . . .                            | 225             | 20,9        | 4.700          | 4.600          | PIANURA . . . . .                              | 19.241          | 22,0        | 422.600        | 417.600        |
| <br>   |                 |             |                |                | <br>   |                 |             |                |                |
| Caserta . . . . .                            | 10.895          | 27,2        | 296.300        | 293.400        | <br>   |                 |             |                |                |
| Benevento . . . . .                          | 7.500           | 15,7        | 117.900        | 117.900        | <b>PISELLO</b>                                 |                 |             |                |                |
| Napoli . . . . .                             | 755             | 17,1        | 12.900         | 12.900         | Bolzano-Bozen -<br>TRENTINO-A.A.<br>(MONTAGNA) | 18              | 12,0        | 200            | 200            |
| Avellino . . . . .                           | 700             | 5,0         | 3.500          | 3.500          | <br>   |                 |             |                |                |
| Salerno . . . . .                            | 3.950           | 7,1         | 27.900         | 27.900         | Verona . . . . .                               | 30              | 23,4        | 700            | 700            |
| <b>CAMPANIA . . . . .</b>                    | <b>23.800</b>   | <b>19,3</b> | <b>458.500</b> | <b>455.600</b> | Venezia . . . . .                              | 3               | 30,0        | 100            | 100            |
| MONTAGNA . . . . .                           | 5.495           | 14,8        | 81.200         | 81.200         | Padova . . . . .                               | 26              | 28,2        | 700            | 700            |
| COLLINA . . . . .                            | 7.545           | 14,0        | 105.800        | 105.400        | Rovigo . . . . .                               | 60              | 14,3        | 900            | 900            |
| PIANURA . . . . .                            | 10.760          | 25,2        | 271.500        | 269.000        | <b>VENETO . . . . .</b>                        | <b>119</b>      | <b>20,2</b> | <b>2.400</b>   | <b>2.400</b>   |
| <br>   |                 |             |                |                | MONTAGNA . . . . .                             | —               | —           | —              | —              |
| Foggia . . . . .                             | 115             | 10,1        | 1.200          | 1.100          | COLLINA . . . . .                              | —               | —           | —              | —              |
| Bari . . . . .                               | 360             | 6,8         | 2.400          | 2.400          | PIANURA . . . . .                              | 119             | 20,2        | 2.400          | 2.400          |
| Taranto . . . . .                            | 66              | 12,9        | 800            | 800            | <br>   |                 |             |                |                |
| Brindisi . . . . .                           | 35              | 7,5         | 300            | 300            | Ferrara . . . . .                              | 220             | 25,8        | 5.200          | 5.200          |
| Lecce . . . . .                              | 240             | 22,9        | 5.500          | 5.500          | Forlì . . . . .                                | 60              | 18,0        | 1.100          | 1.100          |
| <b>PUGLIA . . . . .</b>                      | <b>816</b>      | <b>12,5</b> | <b>10.200</b>  | <b>10.100</b>  | <b>EMILIA-ROMAGNA . . . . .</b>                | <b>280</b>      | <b>22,5</b> | <b>6.300</b>   | <b>6.300</b>   |
| MONTAGNA . . . . .                           | 45              | 8,9         | 400            | 300            | MONTAGNA . . . . .                             | —               | —           | —              | —              |
| COLLINA . . . . .                            | 285             | 7,7         | 2.200          | 2.200          | COLLINA . . . . .                              | 10              | 20,0        | 200            | 200            |
| PIANURA . . . . .                            | 486             | 15,6        | 7.600          | 7.600          | PIANURA . . . . .                              | 270             | 22,6        | 6.100          | 6.100          |
| <br>   |                 |             |                |                | <br>   |                 |             |                |                |
| Potenza - BASILICATA . . . . .               | <b>1.080</b>    | <b>9,9</b>  | <b>10.700</b>  | <b>10.500</b>  | <br>   |                 |             |                |                |
| MONTAGNA . . . . .                           | 890             | 9,4         | 8.400          | 8.200          | Pisa . . . . .                                 | 27              | 9,1         | 300            | 300            |
| COLLINA . . . . .                            | 190             | 12,1        | 2.300          | 2.300          | Siena . . . . .                                | 11              | 10,3        | 100            | 100            |
| PIANURA . . . . .                            | —               | —           | —              | —              | Grosseto . . . . .                             | 12              | 10,0        | 100            | 100            |
| <br>   |                 |             |                |                | <b>TOSCANA . . . . .</b>                       | <b>50</b>       | <b>10,0</b> | <b>500</b>     | <b>500</b>     |
| Cosenza . . . . .                            | 246             | 10,2        | 2.500          | 2.500          | MONTAGNA . . . . .                             | —               | —           | —              | —              |
| Catanzaro . . . . .                          | 2.600           | 13,9        | 36.200         | 36.200         | COLLINA . . . . .                              | 37              | 10,8        | 400            | 400            |
| Reggio di Calabria . . . . .                 | 555             | 13,5        | 7.500          | 7.500          | PIANURA . . . . .                              | 13              | 7,7         | 100            | 100            |
| <b>CALABRIA . . . . .</b>                    | <b>3.401</b>    | <b>13,6</b> | <b>46.200</b>  | <b>46.200</b>  | <br>   |                 |             |                |                |
| MONTAGNA . . . . .                           | 819             | 12,1        | 9.900          | 9.900          | <br>   |                 |             |                |                |
| COLLINA . . . . .                            | 2.087           | 14,1        | 29.400         | 29.400         | <br>   |                 |             |                |                |
| PIANURA . . . . .                            | 495             | 13,9        | 6.900          | 6.900          | <br>   |                 |             |                |                |
| <br>   |                 |             |                |                | <br>   |                 |             |                |                |
| Trapani . . . . .                            | 58              | 14,5        | 800            | 800            | <br>   |                 |             |                |                |
| Palermo . . . . .                            | 123             | 11,4        | 1.400          | 1.400          | <br>   |                 |             |                |                |

Segue Tav. 31 — Leguminose da granella

Superficie in ettari; produzione in quintali

| PROVINCIE<br>REGIONI<br>ZONE<br>ALTIMETRICHE | SUPER-<br>FICIE | PRODUZIONE |        |          | PROVINCIE<br>REGIONI<br>ZONE<br>ALTIMETRICHE | SUPER-<br>FICIE | PRODUZIONE |        |          |
|--|-----------------|------------|--------|----------|--|-----------------|------------|--------|----------|
|  |                 | per ha     | Totale | Raccolta |  |                 | per ha     | Totale | Raccolta |
| <i>Segue PISELLO</i>                         |                 |            |        |          | <i>Segue PISELLO</i>                         |                 |            |        |          |
| Viterbo - LAZIO . . . . .                    | 7               | 11,4       | 100    | 100      | Ragusa . . . . .                             | 95              | 7,9        | 700    | 700      |
| MONTAGNA . . . . .                           | —               | —          | —      | —        | Siracusa . . . . .                           | 23              | 10,2       | 200    | 200      |
| COLLINA . . . . .                            | 6               | 11,3       | 100    | 100      | SICILIA . . . . .                            | 560             | 11,2       | 6.300  | 6.100    |
| PIANURA . . . . .                            | 1               | 12,0       | ..     | ..       | MONTAGNA . . . . .                           | 70              | 11,4       | 800    | 800      |
| L'Aquila . . . . .                           | 5               | 15,8       | 100    | 100      | COLLINA . . . . .                            | 214             | 9,3        | 2.000  | 2.000    |
| Teramo . . . . .                             | 3               | 10,0       | ..     | ..       | PIANURA . . . . .                            | 276             | 12,7       | 3.500  | 3.300    |
| Pescara . . . . .                            | 14              | 18,8       | 300    | 300      | Nuoro . . . . .                              | 5               | 6,4        | ..     | ..       |
| ABRUZZI . . . . .                            | 22              | 18,2       | 400    | 400      | Oristano . . . . .                           | 33              | 36,5       | 1.200  | 1.200    |
| MONTAGNA . . . . .                           | 7               | 14,3       | 100    | 100      | Cagliari . . . . .                           | 339             | 13,1       | 4.500  | 4.500    |
| COLLINA . . . . .                            | 15              | 20,0       | 300    | 300      | SARDEGNA . . . . .                           | 377             | 15,1       | 5.700  | 5.700    |
| Isernia - MOLISE . . . . .                   | 125             | 19,9       | 2.500  | 2.500    | MONTAGNA . . . . .                           | —               | —          | —      | —        |
| MONTAGNA . . . . .                           | 55              | 20,0       | 1.100  | 1.100    | COLLINA . . . . .                            | 92              | 14,1       | 1.300  | 1.300    |
| COLLINA . . . . .                            | 70              | 20,0       | 1.400  | 1.400    | PIANURA . . . . .                            | 285             | 15,4       | 4.400  | 4.400    |
| Benevento . . . . .                          | 20              | 14,0       | 300    | 300      | ITALIA . . . . .                             | 3.549           | 16,1       | 57.000 | 56.000   |
| Napoli . . . . .                             | 90              | 16,3       | 1.500  | 1.500    | MONTAGNA . . . . .                           | 252             | 12,3       | 3.100  | 3.100    |
| CAMPANIA . . . . .                           | 110             | 16,4       | 1.800  | 1.800    | COLLINA . . . . .                            | 1.354           | 13,6       | 18.400 | 18.100   |
| MONTAGNA . . . . .                           | 20              | 15,0       | 300    | 300      | PIANURA . . . . .                            | 1.943           | 18,3       | 35.500 | 34.800   |
| COLLINA . . . . .                            | 50              | 16,0       | 800    | 800      | CECE   |                 |            |        |          |
| PIANURA . . . . .                            | 40              | 17,5       | 700    | 700      | Pavia - LOMBARDIA . . . . .                  | 10              | 3,2        | ..     | ..       |
| Foggia . . . . .                             | 170             | 7,2        | 1.200  | 1.200    | MONTAGNA . . . . .                           | 4               | 3,0        | ..     | ..       |
| Bari . . . . .                               | 769             | 14,8       | 11.500 | 11.100   | COLLINA . . . . .                            | 4               | 3,0        | ..     | ..       |
| Taranto . . . . .                            | 165             | 14,0       | 2.300  | 2.300    | PIANURA . . . . .                            | 2               | 4,0        | ..     | ..       |
| Brindisi . . . . .                           | 73              | 8,3        | 600    | 600      | La Spezia - LIGURIA . . . . .                | 4               | 14,0       | 100    | 100      |
| Lecce . . . . .                              | 555             | 25,1       | 14.000 | 13.600   | MONTAGNA . . . . .                           | 2               | 14,0       | ..     | ..       |
| PUGLIA . . . . .                             | 1.732           | 17,1       | 29.600 | 28.800   | COLLINA . . . . .                            | 2               | 14,0       | 100    | 100      |
| MONTAGNA . . . . .                           | —               | —          | —      | —        | PIANURA . . . . .                            | 2               | 14,0       | 100    | 100      |
| COLLINA . . . . .                            | 798             | 14,3       | 11.400 | 11.100   | MONTAGNA . . . . .                           | 45              | 7,3        | 300    | 300      |
| PIANURA . . . . .                            | 934             | 19,5       | 18.200 | 17.700   | LIVORNO . . . . .                            | 8               | 20,0       | 100    | 100      |
| Potenza . . . . .                            | 130             | 7,3        | 1.000  | 1.000    | PISA . . . . .                               | 58              | 9,8        | 600    | 600      |
| Matera . . . . .                             | 9               | 11,1       | 100    | 100      | AREZZO . . . . .                             | 9               | 12,2       | 100    | 100      |
| BASILICATA . . . . .                         | 139             | 7,9        | 1.100  | 1.100    | SIENA . . . . .                              | 30              | 8,8        | 300    | 300      |
| MONTAGNA . . . . .                           | 77              | 6,5        | 500    | 500      | GROSSETO . . . . .                           | 120             | 25,7       | 3.100  | 3.100    |
| COLLINA . . . . .                            | 57              | 8,8        | 500    | 500      | TOSCANA . . . . .                            | 270             | 16,7       | 4.500  | 4.500    |
| PIANURA . . . . .                            | 5               | 20,0       | 100    | 100      | MONTAGNA . . . . .                           | 15              | 13,3       | 200    | 200      |
| Reggio di Calabria - CALABRIA . . . . .      | 10              | 13,0       | 100    | 100      | COLLINA . . . . .                            | 222             | 15,8       | 3.500  | 3.500    |
| MONTAGNA . . . . .                           | 5               | 13,0       | 100    | 100      | PIANURA . . . . .                            | 33              | 24,2       | 800    | 800      |
| COLLINA . . . . .                            | 5               | 13,0       | ..     | ..       | Perugia - UMBRIA . . . . .                   | 105             | 9,3        | 1.000  | 1.000    |
| PIANURA . . . . .                            | —               | —          | —      | —        | MONTAGNA . . . . .                           | 20              | 10,0       | 200    | 200      |
| Trapani . . . . .                            | 54              | 13,7       | 700    | 700      | COLLINA . . . . .                            | 85              | 9,4        | 800    | 800      |
| Palermo . . . . .                            | 50              | 15,4       | 700    | 700      | Ancona - MARCHE . . . . .                    | 20              | 6,4        | 100    | 100      |
| Messina . . . . .                            | 40              | 8,6        | 300    | 300      | MONTAGNA . . . . .                           | 12              | 5,4        | 100    | 100      |
| Agrigento . . . . .                          | 282             | 12,8       | 3.600  | 3.400    | COLLINA . . . . .                            | 8               | 7,9        | ..     | ..       |
| Catania . . . . .                            | 16              | 10,0       | 100    | 100      | Viterbo . . . . .                            | 21              | 9,7        | 200    | 200      |
|  |                 |            |        |          | Rieti . . . . .                              | 24              | 7,6        | 200    | 200      |
|  |                 |            |        |          | Roma . . . . .                               | 34              | 6,0        | 200    | 200      |
|  |                 |            |        |          | Frosinone . . . . .                          | 140             | 9,3        | 1.300  | 1.300    |
|  |                 |            |        |          | LAZIO . . . . .                              | 219             | 8,7        | 1.900  | 1.900    |
|  |                 |            |        |          | MONTAGNA . . . . .                           | 86              | 8,1        | 700    | 700      |
|  |                 |            |        |          | COLLINA . . . . .                            | 132             | 9,1        | 1.200  | 1.200    |
|  |                 |            |        |          | PIANURA . . . . .                            | 1               | 10,0       | ..     | ..       |

## Segue Tav. 31 — Leguminose da granella

Superficie in ettari; produzione in quintali

| PROVINCIE<br>REGIONI<br>ZONE<br>ALTIMETRICHE | SUPER-<br>FICIE | PRODUZIONE  |               |                   | PROVINCIE<br>REGIONI<br>ZONE<br>ALTIMETRICHE | SUPER-<br>FICIE | PRODUZIONE  |                |                |
|--|-----------------|-------------|---------------|-------------------|--|-----------------|-------------|----------------|----------------|
|  |                 | per ha      | Totale        | Raccolta          |  |                 | per ha      | Totale         | Raccolta       |
| <i>Segue CECE</i>                            |                 |             |               | <i>Segue CECE</i> |  |                 |             |                |                |
| L'Aquila . . . . .                           | 420             | 11,5        | 4.800         | 4.800             | Nuoro . . . . .                              | 49              | 12,0        | 600            | 600            |
| Teramo . . . . .                             | 110             | 17,9        | 2.000         | 2.000             | Oristano . . . . .                           | 43              | 11,1        | 500            | 500            |
| Pescara . . . . .                            | 75              | 13,8        | 1.000         | 1.000             | Cagliari . . . . .                           | 574             | 12,6        | 7.200          | 7.200          |
| Chieti . . . . .                             | 550             | 9,0         | 5.000         | 5.000             | <b>SARDEGNA . . . . .</b>                    | <b>666</b>      | <b>12,5</b> | <b>8.300</b>   | <b>8.300</b>   |
| <b>ABRUZZI . . . . .</b>                     | <b>1.155</b>    | <b>11,1</b> | <b>12.800</b> | <b>12.800</b>     | MONTAGNA . . . . .                           | —               | —           | —              | —              |
| MONTAGNA . . . . .                           | 512             | 11,3        | 5.800         | 5.800             | COLLINA . . . . .                            | 262             | 10,7        | 2.800          | 2.800          |
| COLLINA . . . . .                            | 643             | 10,9        | 7.000         | 7.000             | PIANURA . . . . .                            | 404             | 13,6        | 5.500          | 5.500          |
| Isernia . . . . .                            | 600             | 18,8        | 11.300        | 11.300            | <b>ITALIA . . . . .</b>                      | <b>14.366</b>   | <b>11,6</b> | <b>166.000</b> | <b>165.000</b> |
| Campobasso . . . . .                         | 550             | 14,3        | 7.900         | 7.600             | MONTAGNA . . . . .                           | 3.538           | 11,5        | 40.600         | 40.500         |
| <b>MOLISE . . . . .</b>                      | <b>1.150</b>    | <b>16,7</b> | <b>19.200</b> | <b>18.900</b>     | COLLINA . . . . .                            | 9.372           | 11,2        | 105.400        | 104.600        |
| MONTAGNA . . . . .                           | 355             | 16,9        | 6.000         | 6.000             | PIANURA . . . . .                            | 1.456           | 13,7        | 20.000         | 19.900         |
| COLLINA . . . . .                            | 795             | 16,6        | 13.200        | 12.900            | <b>LENTICCHIA</b>                            |                 |             |                |                |
| Benevento . . . . .                          | 2.190           | 11,6        | 25.500        | 25.500            | Grosseto - TOSCANA . . . . .                 | 9               | 21,1        | 200            | 200            |
| Salerno . . . . .                            | 175             | 7,5         | 1.300         | 1.300             | MONTAGNA . . . . .                           | —               | —           | —              | —              |
| <b>CAMPANIA . . . . .</b>                    | <b>2.365</b>    | <b>11,3</b> | <b>26.800</b> | <b>26.800</b>     | COLLINA . . . . .                            | 9               | 21,1        | 200            | 200            |
| MONTAGNA . . . . .                           | 1.445           | 11,9        | 17.200        | 17.200            | PIANURA . . . . .                            | —               | —           | —              | —              |
| COLLINA . . . . .                            | 920             | 10,4        | 9.600         | 9.600             | Perugia - UMBRIA . . . . .                   | 233             | 6,0         | 1.400          | 1.400          |
| PIANURA . . . . .                            | —               | —           | —             | —                 | MONTAGNA . . . . .                           | 233             | 6,0         | 1.400          | 1.400          |
| Bari . . . . .                               | 260             | 7,2         | 1.800         | 1.800             | COLLINA . . . . .                            | —               | —           | —              | —              |
| Taranto . . . . .                            | 93              | 11,7        | 1.100         | 1.100             | Viterbo . . . . .                            | 44              | 9,7         | 400            | 400            |
| Brindisi . . . . .                           | 104             | 6,6         | 700           | 700               | Rieti . . . . .                              | 14              | 7,4         | 100            | 100            |
| Lecce . . . . .                              | 90              | 18,6        | 1.700         | 1.700             | Latina . . . . .                             | 20              | 12,0        | 200            | 200            |
| <b>PUGLIA . . . . .</b>                      | <b>547</b>      | <b>9,7</b>  | <b>5.300</b>  | <b>5.300</b>      | Frosinone . . . . .                          | 30              | 8,4         | 300            | 300            |
| MONTAGNA . . . . .                           | —               | —           | —             | —                 | <b>LAZIO . . . . .</b>                       | <b>108</b>      | <b>9,3</b>  | <b>1.000</b>   | <b>1.000</b>   |
| COLLINA . . . . .                            | 356             | 7,9         | 2.800         | 2.800             | MONTAGNA . . . . .                           | 24              | 8,3         | 200            | 200            |
| PIANURA . . . . .                            | 191             | 13,1        | 2.500         | 2.500             | COLLINA . . . . .                            | 84              | 9,5         | 800            | 800            |
| Potenza . . . . .                            | 459             | 6,9         | 3.200         | 3.200             | PIANURA . . . . .                            | —               | —           | —              | —              |
| Matera . . . . .                             | 1.022           | 6,6         | 6.800         | 6.800             | L'Aquila - ABRUZZI . . . . .                 | 235             | 9,2         | 2.200          | 2.200          |
| <b>BASILICATA . . . . .</b>                  | <b>1.481</b>    | <b>6,8</b>  | <b>10.000</b> | <b>10.000</b>     | MONTAGNA . . . . .                           | 235             | 9,2         | 2.200          | 2.200          |
| MONTAGNA . . . . .                           | 355             | 6,5         | 2.300         | 2.300             | COLLINA . . . . .                            | —               | —           | —              | —              |
| COLLINA . . . . .                            | 1.081           | 6,7         | 7.300         | 7.300             | Benevento . . . . .                          | 30              | 11,4        | 400            | 400            |
| PIANURA . . . . .                            | 45              | 8,9         | 400           | 400               | Napoli . . . . .                             | 15              | 15,0        | 200            | 200            |
| Cosenza . . . . .                            | 719             | 14,1        | 10.200        | 10.200            | Salerno . . . . .                            | 30              | 7,3         | 200            | 200            |
| Catanzaro . . . . .                          | 1.400           | 15,2        | 21.300        | 21.300            | <b>CAMPANIA . . . . .</b>                    | <b>75</b>       | <b>10,7</b> | <b>800</b>     | <b>800</b>     |
| Reggio di Calabria . . . . .                 | 179             | 13,5        | 2.400         | 2.400             | MONTAGNA . . . . .                           | 30              | 10,0        | 300            | 300            |
| <b>CALABRIA . . . . .</b>                    | <b>2.298</b>    | <b>14,7</b> | <b>33.900</b> | <b>33.900</b>     | COLLINA . . . . .                            | 30              | 10,0        | 300            | 300            |
| MONTAGNA . . . . .                           | 259             | 12,4        | 3.200         | 3.200             | PIANURA . . . . .                            | 15              | 13,3        | 200            | 200            |
| COLLINA . . . . .                            | 1.538           | 14,9        | 23.000        | 23.000            | Taranto - PUGLIA . . . . .                   | 18              | 11,0        | 200            | 200            |
| PIANURA . . . . .                            | 501             | 15,4        | 7.700         | 7.700             | MONTAGNA . . . . .                           | —               | —           | —              | —              |
| Palermo . . . . .                            | 306             | 11,8        | 3.600         | 3.500             | COLLINA . . . . .                            | 18              | 11,0        | 200            | 200            |
| Messina . . . . .                            | 284             | 9,0         | 2.500         | 2.500             | PIANURA . . . . .                            | —               | —           | —              | —              |
| Agrigento . . . . .                          | 1.467           | 11,5        | 16.900        | 16.300            |  |                 |             |                |                |
| Caltanissetta . . . . .                      | 1.200           | 9,4         | 11.300        | 11.300            |  |                 |             |                |                |
| Enna . . . . .                               | 110             | 6,6         | 700           | 700               |  |                 |             |                |                |
| Catania . . . . .                            | 270             | 12,2        | 3.300         | 3.300             |  |                 |             |                |                |
| Ragusa . . . . .                             | 300             | 7,8         | 2.300         | 2.300             |  |                 |             |                |                |
| Siracusa . . . . .                           | 139             | 10,8        | 1.500         | 1.500             |  |                 |             |                |                |
| <b>SICILIA . . . . .</b>                     | <b>4.076</b>    | <b>10,3</b> | <b>42.100</b> | <b>41.400</b>     |  |                 |             |                |                |
| MONTAGNA . . . . .                           | 473             | 10,4        | 4.900         | 4.800             |  |                 |             |                |                |
| COLLINA . . . . .                            | 3.324           | 10,3        | 34.100        | 33.600            |  |                 |             |                |                |
| PIANURA . . . . .                            | 279             | 11,1        | 3.100         | 3.000             |  |                 |             |                |                |

Segue Tav. 31 — Leguminose da granella

Superficie in ettari; produzione in quintali

| PROVINCIE<br>REGIONI<br>ZONE<br>ALTIMETRICHE | SUPER-<br>FICIE | PRODUZIONE |        |          | PROVINCIE<br>REGIONI<br>ZONE<br>ALTIMETRICHE | SUPER-<br>FICIE | PRODUZIONE |        |          |
|--|-----------------|------------|--------|----------|--|-----------------|------------|--------|----------|
|  |                 | per ha     | Totale | Raccolta |  |                 | per ha     | Totale | Raccolta |
| <i>Segue LENTICCHIA</i>                      |                 |            |        |          | <i>Segue LUPINO</i>                          |                 |            |        |          |
| Potenza - BASILICATA . . . . .               | 46              | 6,4        | 300    | 300      | Viterbo . . . . .                            | 225             | 6,5        | 1.500  | 1.400    |
| MONTAGNA . . . . .                           | 41              | 6,3        | 300    | 300      | Roma . . . . .                               | 300             | 10,0       | 3.000  | 2.800    |
| COLLINA . . . . .                            | 5               | 8,0        | ..     | ..       | Frosinone . . . . .                          | 170             | 10,7       | 1.800  | 1.800    |
| PIANURA . . . . .                            | —               | —          | —      | —        | LAZIO . . . . .                              | 695             | 9,1        | 6.300  | 6.000    |
| Cosenza - CALABRIA . . . . .                 | 15              | 7,5        | 100    | 100      | MONTAGNA . . . . .                           | 110             | 10,0       | 1.100  | 1.000    |
| MONTAGNA . . . . .                           | 3               | 6,0        | ..     | ..       | COLLINA . . . . .                            | 535             | 8,8        | 4.700  | 4.500    |
| COLLINA . . . . .                            | 12              | 8,3        | 100    | 100      | PIANURA . . . . .                            | 50              | 10,0       | 500    | 500      |
| PIANURA . . . . .                            | —               | —          | —      | —        | Caserta . . . . .                            | 290             | 17,5       | 5.100  | 5.100    |
| Palermo . . . . .                            | 184             | 10,9       | 2.100  | 2.100    | Benevento . . . . .                          | 170             | 11,7       | 2.000  | 2.000    |
| Messina . . . . .                            | 52              | 7,4        | 400    | 400      | Napoli . . . . .                             | 47              | 21,4       | 1.000  | 1.000    |
| Agrigento . . . . .                          | 195             | 10,6       | 2.100  | 2.100    | Salerno . . . . .                            | 30              | 8,1        | 300    | 200      |
| Caltanissetta . . . . .                      | 5               | 8,0        | ..     | ..       | CAMPANIA . . . . .                           | 537             | 15,6       | 8.400  | 8.300    |
| Enna . . . . .                               | 30              | 6,3        | 200    | 200      | MONTAGNA . . . . .                           | 135             | 11,9       | 1.600  | 1.600    |
| Catania . . . . .                            | 45              | 8,4        | 400    | 400      | COLLINA . . . . .                            | 372             | 16,4       | 6.100  | 6.100    |
| Ragusa . . . . .                             | 410             | 7,1        | 3.000  | 3.000    | PIANURA . . . . .                            | 30              | 23,3       | 700    | 600      |
| SICILIA . . . . .                            | 921             | 8,9        | 8.200  | 8.200    | Foggia . . . . .                             | 80              | 15,0       | 1.200  | 1.100    |
| MONTAGNA . . . . .                           | 258             | 9,7        | 2.500  | 2.500    | Bari . . . . .                               | 442             | 8,2        | 3.700  | 3.700    |
| COLLINA . . . . .                            | 634             | 8,4        | 5.300  | 5.300    | Taranto . . . . .                            | 49              | 10,9       | 500    | 500      |
| PIANURA . . . . .                            | 29              | 13,8       | 400    | 400      | Brindisi . . . . .                           | 40              | 11,4       | 500    | 500      |
| Cagliari - SARDEGNA . . . . .                | 45              | 13,1       | 600    | 600      | Lecce . . . . .                              | 330             | 26,3       | 8.700  | 8.400    |
| MONTAGNA . . . . .                           | —               | —          | —      | —        | PUGLIA . . . . .                             | 941             | 15,5       | 14.600 | 14.200   |
| COLLINA . . . . .                            | 18              | 11,1       | 200    | 200      | MONTAGNA . . . . .                           | —               | —          | —      | —        |
| PIANURA . . . . .                            | 27              | 14,8       | 400    | 400      | COLLINA . . . . .                            | 530             | 9,4        | 5.000  | 4.900    |
| ITALIA . . . . .                             | 1.705           | 8,8        | 15.000 | 15.000   | PIANURA . . . . .                            | 411             | 23,4       | 9.600  | 9.300    |
| MONTAGNA . . . . .                           | 824             | 8,4        | 6.900  | 6.900    | Potenza - BASILICATA . . . . .               | 36              | 7,5        | 300    | 300      |
| COLLINA . . . . .                            | 810             | 8,8        | 7.100  | 7.100    | MONTAGNA . . . . .                           | 30              | 7,5        | 200    | 200      |
| PIANURA . . . . .                            | 71              | 14,1       | 1.000  | 1.000    | COLLINA . . . . .                            | 6               | 7,5        | 100    | 100      |
| LUPINO . . . . .                             | —               | —          | —      | —        | PIANURA . . . . .                            | —               | —          | —      | —        |
| Alessandria - PIEMONTE . . . . .             | 210             | 13,1       | 2.800  | 2.800    | Cosenza . . . . .                            | 41              | 8,6        | 400    | 400      |
| MONTAGNA . . . . .                           | —               | —          | —      | —        | Catanzaro . . . . .                          | 1.350           | 15,2       | 20.600 | 20.600   |
| COLLINA . . . . .                            | —               | —          | —      | —        | Reggio di Calabria . . . . .                 | 160             | 14,5       | 2.300  | 2.300    |
| PIANURA . . . . .                            | 210             | 13,1       | 2.800  | 2.800    | CALABRIA . . . . .                           | 1.551           | 15,0       | 23.300 | 23.300   |
| Pistoia . . . . .                            | 4               | 12,0       | ..     | ..       | MONTAGNA . . . . .                           | 316             | 13,6       | 4.300  | 4.300    |
| Firenze . . . . .                            | 20              | 8,0        | 200    | 100      | COLLINA . . . . .                            | 1.215           | 15,3       | 18.600 | 18.600   |
| Livorno . . . . .                            | 13              | 22,5       | 300    | 300      | PIANURA . . . . .                            | 20              | 20,0       | 400    | 400      |
| Siena . . . . .                              | 35              | 11,3       | 400    | 400      | Messina . . . . .                            | 41              | 7,8        | 300    | 300      |
| Grosseto . . . . .                           | 80              | 19,7       | 1.600  | 1.600    | Catania . . . . .                            | 30              | 12,1       | 400    | 400      |
| TOSCANA . . . . .                            | 152             | 16,5       | 2.500  | 2.400    | Ragusa . . . . .                             | 150             | 15,0       | 2.300  | 2.200    |
| MONTAGNA . . . . .                           | —               | —          | —      | —        | SICILIA . . . . .                            | 221             | 13,6       | 3.000  | 2.900    |
| COLLINA . . . . .                            | 142             | 16,2       | 2.300  | 2.200    | MONTAGNA . . . . .                           | 15              | 13,3       | 200    | 100      |
| PIANURA . . . . .                            | 10              | 20,0       | 200    | 200      | COLLINA . . . . .                            | 206             | 13,6       | 2.800  | 2.800    |
| Perugia - UMBRIA . . . . .                   | 200             | 9,0        | 1.800  | 1.800    | PIANURA . . . . .                            | —               | —          | —      | —        |
| MONTAGNA . . . . .                           | 35              | 8,6        | 300    | 300      | ITALIA . . . . .                             | 4.543           | 13,9       | 63.000 | 62.000   |
| COLLINA . . . . .                            | 165             | 9,1        | 1.500  | 1.500    | MONTAGNA . . . . .                           | 641             | 12,0       | 7.700  | 7.500    |
|  |                 |            |        |          | COLLINA . . . . .                            | 3.171           | 13,0       | 41.100 | 40.700   |
|  |                 |            |        |          | PIANURA . . . . .                            | 731             | 19,4       | 14.200 | 13.800   |

## Segue Tav. 31 — Leguminose da granella

Superficie in ettari; produzione in quintali

| PROVINCIE<br>REGIONI<br>ZONE<br>ALTIMETRICHE | SUPER-<br>FICIE | PRODUZIONE |        |              | PROVINCIE<br>REGIONI<br>ZONE<br>ALTIMETRICHE | SUPER-<br>FICIE | PRODUZIONE |        |          |
|--|-----------------|------------|--------|--------------|--|-----------------|------------|--------|----------|
|  |                 | per ha     | Totale | Raccolta     |  |                 | per ha     | Totale | Raccolta |
| VECCIA                                       |                 |            |        | Segue VECCIA |  |                 |            |        |          |
| Alessandria - PIEMONTE                       | 30              | 7,8        | 200    | 200          | Foggia . . . . .                             | 100             | 16,5       | 1.700  | 1.600    |
| MONTAGNA . . . . .                           | —               | —          | —      | —            | Bari . . . . .                               | 509             | 7,6        | 3.900  | 3.900    |
| COLLINA . . . . .                            | 30              | 7,8        | 200    | 200          | Taranto . . . . .                            | 125             | 12,6       | 1.600  | 1.600    |
| PIANURA . . . . .                            | —               | —          | —      | —            | Brindisi . . . . .                           | 55              | 8,1        | 400    | 400      |
| Forlì - EMILIA-R. . . . .                    | 30              | 16,0       | 500    | 500          | PUGLIA . . . . .                             | 789             | 9,6        | 7.600  | 7.500    |
| MONTAGNA . . . . .                           | —               | —          | —      | —            | MONTAGNA . . . . .                           | 10              | 10,0       | 100    | 100      |
| COLLINA . . . . .                            | 30              | 16,0       | 500    | 500          | COLLINA . . . . .                            | 651             | 8,6        | 5.600  | 5.600    |
| PIANURA . . . . .                            | —               | —          | —      | —            | PIANURA . . . . .                            | 128             | 14,8       | 1.900  | 1.800    |
| Firenze . . . . .                            | 122             | 7,0        | 800    | 800          | Potenza - BASILICATA . . . . .               | 1.131           | 7,1        | 8.000  | 8.000    |
| Pisa . . . . .                               | 210             | 10,0       | 2.100  | 1.900        | MONTAGNA . . . . .                           | 1.043           | 7,0        | 7.300  | 7.300    |
| Siena . . . . .                              | 250             | 13,8       | 3.500  | 3.400        | COLLINA . . . . .                            | 88              | 7,9        | 700    | 700      |
| Grosseto . . . . .                           | 110             | 22,0       | 2.400  | 2.400        | PIANURA . . . . .                            | —               | —          | —      | —        |
| TOSCANA . . . . .                            | 692             | 12,7       | 8.800  | 8.500        | Cosenza - CALABRIA . . . . .                 | 504             | 9,0        | 4.600  | 4.500    |
| MONTAGNA . . . . .                           | 26              | 11,5       | 300    | 300          | MONTAGNA . . . . .                           | 34              | 8,8        | 300    | 300      |
| COLLINA . . . . .                            | 648             | 12,8       | 8.300  | 8.000        | COLLINA . . . . .                            | 403             | 8,7        | 3.500  | 3.400    |
| PIANURA . . . . .                            | 18              | 11,1       | 200    | 200          | PIANURA . . . . .                            | 67              | 11,9       | 800    | 800      |
| Perugia . . . . .                            | 100             | 12,0       | 1.200  | 1.200        | Palermo . . . . .                            | 1.265           | 13,6       | 17.200 | 17.200   |
| Terni . . . . .                              | 12              | 3,0        | ..     | ..           | Messina . . . . .                            | 51              | 8,3        | 500    | 400      |
| UMBRIA . . . . .                             | 112             | 10,7       | 1.200  | 1.200        | Agrigento . . . . .                          | 429             | 11,6       | 5.000  | 4.700    |
| MONTAGNA . . . . .                           | 41              | 12,2       | 500    | 500          | Caltanissetta . . . . .                      | 210             | 6,0        | 1.300  | 1.300    |
| COLLINA . . . . .                            | 71              | 9,9        | 700    | 700          | Enna . . . . .                               | 650             | 7,6        | 5.000  | 5.000    |
| Viterbo - LAZIO . . . . .                    | 285             | 9,0        | 2.600  | 2.500        | Catania . . . . .                            | 115             | 12,5       | 1.500  | 1.500    |
| MONTAGNA . . . . .                           | —               | —          | —      | —            | Ragusa . . . . .                             | 1.270           | 7,6        | 9.700  | 9.700    |
| COLLINA . . . . .                            | 225             | 8,9        | 2.000  | 1.900        | Siracusa . . . . .                           | 155             | 10,0       | 1.600  | 1.600    |
| PIANURA . . . . .                            | 60              | 10,0       | 600    | 600          | SICILIA . . . . .                            | 4.145           | 10,1       | 41.800 | 41.400   |
| Pescara - ABRUZZI . . . . .                  | 56              | 18,1       | 1.000  | 1.000        | MONTAGNA . . . . .                           | 919             | 12,1       | 11.100 | 11.000   |
| MONTAGNA . . . . .                           | 4               | 25,0       | 100    | 100          | COLLINA . . . . .                            | 3.026           | 9,4        | 28.600 | 28.400   |
| COLLINA . . . . .                            | 52              | 17,3       | 900    | 900          | PIANURA . . . . .                            | 200             | 10,5       | 2.100  | 2.000    |
| Benevento - CAMPANIA                         | 50              | 10,5       | 500    | 500          | Cagliari - SARDEGNA . . . . .                | 338             | 12,6       | 4.200  | 4.200    |
| MONTAGNA . . . . .                           | 45              | 8,9        | 400    | 400          | MONTAGNA . . . . .                           | —               | —          | —      | —        |
| COLLINA . . . . .                            | 5               | 20,0       | 100    | 100          | COLLINA . . . . .                            | 184             | 11,9       | 2.200  | 2.200    |
| PIANURA . . . . .                            | —               | —          | —      | —            | PIANURA . . . . .                            | 154             | 13,0       | 2.000  | 2.000    |
|  |                 |            |        |              | ITALIA . . . . .                             | 8.162           | 9,9        | 81.000 | 80.000   |
|  |                 |            |        |              | MONTAGNA . . . . .                           | 2.122           | 9,5        | 20.100 | 20.000   |
|  |                 |            |        |              | COLLINA . . . . .                            | 5.413           | 9,9        | 53.300 | 52.600   |
|  |                 |            |        |              | PIANURA . . . . .                            | 627             | 12,1       | 7.600  | 7.400    |



Tav. 32 — Piante da tubero

Superficie in ettari; produzione in quintali

| PROVINCIE<br>REGIONI<br>ZONE<br>ALTIMETRICHE | SUPER-<br>FICIE | PRODUZIONE   |                  |                  | PROVINCIE<br>REGIONI<br>ZONE<br>ALTIMETRICHE | SUPER-<br>FICIE | PRODUZIONE   |                  |                  |
|--|-----------------|--------------|------------------|------------------|--|-----------------|--------------|------------------|------------------|
|  |                 | per ha       | Totale           | Raccolta         |  |                 | per ha       | Totale           | Raccolta         |
| <b>PATATA IN COMPLESSO</b>                   |                 |              |                  |                  | <i>Segue PATATA IN COMPLESSO</i>             |                 |              |                  |                  |
| Torino . . . . .                             | 2.100           | 247,1        | 518.900          | 513.700          | Piacenza . . . . .                           | 1.250           | 198,8        | 241.000          | 241.000          |
| Vercelli . . . . .                           | 400             | 140,0        | 56.000           | 56.000           | Parma . . . . .                              | 600             | 263,0        | 157.800          | 157.800          |
| Novara . . . . .                             | 450             | 160,0        | 72.000           | 72.000           | Reggio nell'Emilia . . . . .                 | 440             | 236,1        | 103.900          | 103.900          |
| Cuneo . . . . .                              | 2.500           | 227,5        | 568.800          | 551.700          | Modena . . . . .                             | 600             | 291,2        | 175.000          | 164.700          |
| Asti . . . . .                               | 220             | 121,4        | 26.700           | 26.700           | Bologna . . . . .                            | 4.500           | 222,3        | 1.000.000        | 1.000.000        |
| Alessandria . . . . .                        | 2.150           | 289,9        | 623.400          | 623.400          | Ferrara . . . . .                            | 600             | 277,0        | 166.200          | 161.200          |
| <b>PIEMONTE . . . . .</b>                    | <b>7.820</b>    | <b>238,6</b> | <b>1.865.800</b> | <b>1.843.500</b> | Ravenna . . . . .                            | 300             | 198,2        | 59.500           | 59.500           |
| MONTAGNA . . . . .                           | 1.790           | 190,0        | 340.000          | 331.300          | Forlì . . . . .                              | 1.300           | 250,0        | 325.000          | 318.500          |
| COLLINA . . . . .                            | 3.420           | 211,4        | 723.000          | 712.600          | <b>EMILIA-ROMAGNA . . . . .</b>              | <b>9.590</b>    | <b>232,4</b> | <b>2.228.400</b> | <b>2.206.600</b> |
| PIANURA . . . . .                            | 2.610           | 307,6        | 802.800          | 799.600          | MONTAGNA . . . . .                           | 1.849           | 200,4        | 370.600          | 365.200          |
| <b>VALLE D'AOSTA . . . . .</b>               | <b>641</b>      | <b>132,0</b> | <b>84.600</b>    | <b>80.400</b>    | COLLINA . . . . .                            | 2.519           | 214,8        | 541.000          | 538.800          |
| (MONTAGNA)                                   |                 |              |                  |                  | PIANURA . . . . .                            | 5.222           | 252,2        | 1.316.800        | 1.302.600        |
| Varese . . . . .                             | 665             | 253,2        | 168.400          | 164.600          | Massa-Carrara . . . . .                      | 975             | 104,4        | 101.800          | 101.700          |
| Como . . . . .                               | 1.860           | 274,5        | 510.600          | 495.300          | Lucca . . . . .                              | 475             | 128,4        | 61.000           | 61.000           |
| Sondrio . . . . .                            | 400             | 172,6        | 69.000           | 69.000           | Pistoia . . . . .                            | 343             | 97,1         | 33.300           | 32.200           |
| Milano . . . . .                             | 400             | 307,3        | 122.900          | 122.900          | Firenze . . . . .                            | 1.200           | 141,4        | 169.600          | 169.600          |
| Bergamo . . . . .                            | 400             | 227,0        | 90.800           | 86.300           | Livorno . . . . .                            | 125             | 222,4        | 27.800           | 27.000           |
| Brescia . . . . .                            | 956             | 209,2        | 200.000          | 200.000          | Pisa . . . . .                               | 217             | 192,3        | 417.200          | 392.500          |
| Pavia . . . . .                              | 704             | 211,8        | 149.100          | 144.000          | Arezzo . . . . .                             | 1.300           | 100,0        | 130.000          | 130.000          |
| Cremona . . . . .                            | 130             | 249,0        | 32.400           | 32.400           | Siena . . . . .                              | 1.000           | 106,7        | 106.700          | 106.700          |
| Mantova . . . . .                            | 599             | 346,6        | 207.600          | 207.600          | Grosseto . . . . .                           | 450             | 204,5        | 92.000           | 92.000           |
| <b>LOMBARDIA . . . . .</b>                   | <b>6.114</b>    | <b>253,7</b> | <b>1.550.800</b> | <b>1.522.100</b> | <b>TOSCANA . . . . .</b>                     | <b>8.038</b>    | <b>141,8</b> | <b>1.139.400</b> | <b>1.112.700</b> |
| MONTAGNA . . . . .                           | 1.713           | 185,5        | 317.700          | 313.800          | MONTAGNA . . . . .                           | 2.036           | 104,3        | 212.400          | 211.700          |
| COLLINA . . . . .                            | 1.756           | 262,9        | 461.300          | 448.800          | COLLINA . . . . .                            | 4.142           | 139,3        | 576.900          | 568.300          |
| PIANURA . . . . .                            | 2.645           | 291,8        | 771.800          | 759.500          | PIANURA . . . . .                            | 1.860           | 188,2        | 350.100          | 332.700          |
| Bolzano-Bozen . . . . .                      | 2.007           | 169,8        | 340.800          | 334.000          | Perugia . . . . .                            | 1.400           | 106,4        | 149.000          | 141.500          |
| Trento . . . . .                             | 1.002           | 167,7        | 168.100          | 168.100          | Terni . . . . .                              | 1.070           | 87,0         | 93.600           | 91.700           |
| <b>TRENTINO-A.A. . . . .</b>                 | <b>3.009</b>    | <b>169,1</b> | <b>508.900</b>   | <b>502.100</b>   | <b>UMBRIA . . . . .</b>                      | <b>2.470</b>    | <b>98,2</b>  | <b>242.600</b>   | <b>233.200</b>   |
| (MONTAGNA)                                   |                 |              |                  |                  | MONTAGNA . . . . .                           | 520             | 96,9         | 50.400           | 47.900           |
| Verona . . . . .                             | 3.500           | 303,5        | 1.062.200        | 1.025.400        | COLLINA . . . . .                            | 1.950           | 98,6         | 192.200          | 185.300          |
| Vicenza . . . . .                            | 1.540           | 261,3        | 402.400          | 401.700          | Pesaro e Urbino . . . . .                    | 759             | 125,4        | 95.200           | 91.400           |
| Belluno . . . . .                            | 1.350           | 146,7        | 198.100          | 198.000          | Ancona . . . . .                             | 550             | 130,0        | 71.500           | 69.300           |
| Treviso . . . . .                            | 1.250           | 257,6        | 322.000          | 322.000          | Macerata . . . . .                           | 1.341           | 119,8        | 160.600          | 155.800          |
| Venezia . . . . .                            | 544             | 334,6        | 182.000          | 182.000          | Ascoli Piceno . . . . .                      | 1.756           | 115,6        | 203.000          | 203.000          |
| Padova . . . . .                             | 1.529           | 303,9        | 464.600          | 464.600          | <b>MARCHE . . . . .</b>                      | <b>4.406</b>    | <b>120,4</b> | <b>530.300</b>   | <b>519.500</b>   |
| Rovigo . . . . .                             | 1.070           | 295,0        | 315.700          | 315.700          | MONTAGNA . . . . .                           | 1.250           | 122,8        | 153.500          | 151.300          |
| <b>VENETO . . . . .</b>                      | <b>10.783</b>   | <b>273,3</b> | <b>2.947.000</b> | <b>2.909.400</b> | COLLINA . . . . .                            | 3.156           | 119,4        | 376.800          | 368.200          |
| MONTAGNA . . . . .                           | 1.877           | 157,5        | 295.700          | 293.500          | Viterbo . . . . .                            | 3.560           | 212,6        | 756.900          | 734.200          |
| COLLINA . . . . .                            | 1.511           | 247,7        | 374.300          | 373.800          | Rieti . . . . .                              | 1.710           | 164,6        | 281.400          | 261.400          |
| PIANURA . . . . .                            | 7.395           | 307,9        | 2.277.000        | 2.242.100        | Roma . . . . .                               | 3.210           | 98,6         | 316.500          | 306.100          |
| Pordenone . . . . .                          | 280             | 291,3        | 81.600           | 81.600           | Latina . . . . .                             | 1.500           | 240,9        | 361.400          | 353.900          |
| Udine . . . . .                              | 2.135           | 231,2        | 493.700          | 493.700          | Frosinone . . . . .                          | 1.500           | 115,0        | 172.500          | 172.500          |
| Gorizia . . . . .                            | 200             | 249,8        | 49.900           | 49.900           | <b>LAZIO . . . . .</b>                       | <b>11.480</b>   | <b>164,5</b> | <b>1.888.700</b> | <b>1.828.100</b> |
| Trieste . . . . .                            | 265             | 137,4        | 36.400           | 34.600           | MONTAGNA . . . . .                           | 2.700           | 147,3        | 397.600          | 378.900          |
| <b>FRIULI-V.G. . . . .</b>                   | <b>2.880</b>    | <b>229,7</b> | <b>661.600</b>   | <b>659.800</b>   | COLLINA . . . . .                            | 6.400           | 173,6        | 1.111.200        | 1.077.300        |
| MONTAGNA . . . . .                           | 965             | 196,2        | 189.300          | 189.300          | PIANURA . . . . .                            | 2.380           | 159,6        | 379.900          | 371.900          |
| COLLINA . . . . .                            | 910             | 214,2        | 194.900          | 193.100          | L'Aquila . . . . .                           | 11.470          | 242,4        | 2.786.500        | 2.786.500        |
| PIANURA . . . . .                            | 1.005           | 276,0        | 277.400          | 277.400          | Teramo . . . . .                             | 1.300           | 126,5        | 164.500          | 164.500          |
| Imperia . . . . .                            | 250             | 156,8        | 39.200           | 38.400           | Pescara . . . . .                            | 1.630           | 109,9        | 179.200          | 175.900          |
| Savona . . . . .                             | 968             | 190,9        | 184.800          | 176.400          | Chieti . . . . .                             | 3.700           | 103,3        | 382.200          | 382.200          |
| Genova . . . . .                             | 1.553           | 179,4        | 278.600          | 278.600          | <b>ABRUZZI . . . . .</b>                     | <b>18.100</b>   | <b>194,1</b> | <b>3.512.400</b> | <b>3.509.100</b> |
| La Spezia . . . . .                          | 817             | 113,0        | 92.300           | 92.300           | MONTAGNA . . . . .                           | 14.167          | 215,6        | 3.054.300        | 3.053.500        |
| <b>LIGURIA . . . . .</b>                     | <b>3.588</b>    | <b>165,8</b> | <b>594.900</b>   | <b>585.700</b>   | COLLINA . . . . .                            | 3.933           | 116,5        | 458.100          | 455.600          |
| MONTAGNA . . . . .                           | 2.290           | 169,7        | 388.500          | 381.500          | Isernia . . . . .                            | 3.800           | 85,1         | 323.500          | 323.500          |
| COLLINA . . . . .                            | 1.298           | 159,0        | 206.400          | 204.200          | Campobasso . . . . .                         | 1.000           | 59,8         | 59.800           | 56.800           |
|  |                 |              |                  |                  | <b>MOLISE . . . . .</b>                      | <b>4.800</b>    | <b>79,9</b>  | <b>383.300</b>   | <b>380.300</b>   |
|  |                 |              |                  |                  | MONTAGNA . . . . .                           | 2.990           | 70,6         | 211.200          | 209.100          |
|  |                 |              |                  |                  | COLLINA . . . . .                            | 1.810           | 95,1         | 172.100          | 171.200          |

## Segue Tav. 32 — Piante da tubero

Superficie in ettari; produzione in quintali

| PROVINCIE<br>REGIONI<br>ZONE<br>ALTIMETRICHE | SUPER-<br>FICIE | PRODUZIONE |            |            | PROVINCIE<br>REGIONI<br>ZONE<br>ALTIMETRICHE | SUPER-<br>FICIE | PRODUZIONE |           |           |
|--|-----------------|------------|------------|------------|--|-----------------|------------|-----------|-----------|
|  |                 | per ha     | Totale     | Raccolta   |  |                 | per ha     | Totale    | Raccolta  |
| Segue PATATA IN COMPLESSO                    |                 |            |            |            | PATATA PRIMATICCIA                           |                 |            |           |           |
| Caserta . . . . .                            | 5.630           | 307,2      | 1.729.300  | 1.720.800  | Padova . . . . .                             | 3               | 220,0      | 700       | 700       |
| Benevento . . . . .                          | 5.370           | 140,0      | 751.900    | 751.900    | Rovigo . . . . .                             | 20              | 265,0      | 5.300     | 5.300     |
| Napoli . . . . .                             | 12.530          | 209,1      | 2.620.200  | 2.342.300  | VENETO . . . . .                             | 23              | 259,1      | 6.000     | 6.000     |
| Avellino . . . . .                           | 8.080           | 77,7       | 627.800    | 627.800    | MONTAGNA . . . . .                           | —               | —          | —         | —         |
| Salerno . . . . .                            | 4.900           | 202,1      | 990.400    | 990.400    | COLLINA . . . . .                            | —               | —          | —         | —         |
| CAMPANIA . . . . .                           | 36.510          | 184,0      | 6.719.600  | 6.433.200  | PIANURA . . . . .                            | 23              | 259,1      | 6.000     | 6.000     |
| MONTAGNA . . . . .                           | 7.970           | 122,3      | 974.400    | 974.400    | Imperia . . . . .                            | 60              | 121,5      | 7.300     | 7.100     |
| COLLINA . . . . .                            | 15.755          | 148,4      | 2.338.500  | 2.308.600  | Savona . . . . .                             | 90              | 265,0      | 23.800    | 23.100    |
| PIANURA . . . . .                            | 12.785          | 266,5      | 3.406.700  | 3.150.200  | Genova . . . . .                             | 308             | 176,2      | 54.300    | 54.300    |
| Foggia . . . . .                             | 890             | 194,7      | 173.300    | 165.800    | La Spezia . . . . .                          | 7               | 95,7       | 700       | 700       |
| Bari . . . . .                               | 3.980           | 126,6      | 503.800    | 480.100    | LIGURIA . . . . .                            | 465             | 185,1      | 86.100    | 85.200    |
| Taranto . . . . .                            | 450             | 102,9      | 46.300     | 45.700     | MONTAGNA . . . . .                           | 201             | 168,3      | 33.800    | 33.800    |
| Brindisi . . . . .                           | 67              | 85,1       | 5.700      | 5.600      | COLLINA . . . . .                            | 264             | 197,9      | 52.300    | 51.400    |
| Lecce . . . . .                              | 6.350           | 126,6      | 803.700    | 787.300    | Massa-Carrara . . . . .                      | 40              | 115,0      | 4.600     | 4.600     |
| PUGLIA . . . . .                             | 11.737          | 130,6      | 1.532.800  | 1.484.500  | Lucca . . . . .                              | 20              | 70,0       | 1.400     | 1.400     |
| MONTAGNA . . . . .                           | 30              | 80,0       | 2.400      | 2.300      | Pistoia . . . . .                            | 23              | 108,7      | 2.500     | 2.400     |
| COLLINA . . . . .                            | 1.252           | 111,2      | 139.200    | 133.300    | Pisa . . . . .                               | 165             | 159,1      | 26.200    | 24.900    |
| PIANURA . . . . .                            | 10.455          | 133,1      | 1.391.200  | 1.348.900  | TOSCANA . . . . .                            | 248             | 140,1      | 34.700    | 33.300    |
| Potenza . . . . .                            | 4.355           | 47,4       | 206.300    | 206.300    | MONTAGNA . . . . .                           | 41              | 114,1      | 4.700     | 4.700     |
| Matera . . . . .                             | 225             | 235,6      | 53.000     | 47.200     | COLLINA . . . . .                            | 37              | 125,7      | 4.600     | 4.400     |
| BASILICATA . . . . .                         | 4.580           | 56,6       | 259.300    | 253.500    | PIANURA . . . . .                            | 170             | 149,4      | 25.400    | 24.200    |
| MONTAGNA . . . . .                           | 4.105           | 46,3       | 190.100    | 190.100    | Roma . . . . .                               | 110             | 103,6      | 11.400    | 10.500    |
| COLLINA . . . . .                            | 332             | 78,9       | 26.200     | 24.700     | Latina . . . . .                             | 100             | 194,0      | 19.400    | 18.900    |
| PIANURA . . . . .                            | 143             | 300,7      | 43.000     | 38.700     | LAZIO . . . . .                              | 210             | 146,7      | 30.800    | 29.400    |
| Cosenza . . . . .                            | 5.370           | 114,0      | 612.200    | 607.500    | MONTAGNA . . . . .                           | —               | —          | —         | —         |
| Catanzaro . . . . .                          | 4.950           | 157,8      | 781.300    | 781.300    | COLLINA . . . . .                            | 20              | 190,0      | 3.800     | 3.700     |
| Reggio di Calabria . . . . .                 | 1.680           | 135,8      | 228.200    | 228.200    | PIANURA . . . . .                            | 190             | 142,1      | 27.000    | 25.700    |
| CALABRIA . . . . .                           | 12.000          | 135,1      | 1.621.700  | 1.617.000  | Pescara . . . . .                            | 265             | 179,8      | 47.600    | 46.900    |
| MONTAGNA . . . . .                           | 7.426           | 134,4      | 997.800    | 996.300    | Chieti . . . . .                             | 100             | 112,0      | 11.200    | 11.200    |
| COLLINA . . . . .                            | 4.030           | 134,8      | 543.300    | 540.100    | ABRUZZI . . . . .                            | 365             | 161,2      | 58.800    | 58.100    |
| PIANURA . . . . .                            | 544             | 148,2      | 80.600     | 80.600     | MONTAGNA . . . . .                           | —               | —          | —         | —         |
| Trapani . . . . .                            | 142             | 167,6      | 23.800     | 22.800     | COLLINA . . . . .                            | 365             | 161,2      | 58.800    | 58.100    |
| Palermo . . . . .                            | 170             | 144,4      | 24.600     | 24.600     | Caserta . . . . .                            | 2.300           | 315,2      | 725.000   | 725.000   |
| Messina . . . . .                            | 2.036           | 130,1      | 264.900    | 264.500    | Benevento . . . . .                          | 70              | 220,0      | 15.400    | 15.400    |
| Agrigento . . . . .                          | 734             | 184,7      | 135.600    | 131.800    | Napoli . . . . .                             | 7.550           | 158,4      | 1.195.900 | 960.700   |
| Caltanissetta . . . . .                      | 500             | 165,6      | 82.800     | 78.700     | Avellino . . . . .                           | 80              | 135,0      | 10.800    | 10.800    |
| Catania . . . . .                            | 2.625           | 265,5      | 697.000    | 683.300    | Salerno . . . . .                            | 1.400           | 262,1      | 366.900   | 366.900   |
| Ragusa . . . . .                             | 65              | 110,7      | 7.200      | 7.000      | CAMPANIA . . . . .                           | 11.400          | 203,0      | 2.314.000 | 2.078.800 |
| Siracusa . . . . .                           | 1.720           | 166,0      | 285.500    | 279.100    | MONTAGNA . . . . .                           | 70              | 220,0      | 15.400    | 15.400    |
| SICILIA . . . . .                            | 7.992           | 190,4      | 1.521.400  | 1.491.800  | COLLINA . . . . .                            | 5.340           | 176,5      | 942.300   | 918.300   |
| MONTAGNA . . . . .                           | 718             | 120,3      | 86.400     | 85.700     | PIANURA . . . . .                            | 5.990           | 226,4      | 1.356.300 | 1.145.100 |
| COLLINA . . . . .                            | 5.749           | 204,7      | 1.177.000  | 1.154.900  | Foggia . . . . .                             | 550             | 207,3      | 114.000   | 109.400   |
| PIANURA . . . . .                            | 1.525           | 169,2      | 258.000    | 251.200    | Bari . . . . .                               | 2.750           | 131,8      | 362.600   | 346.200   |
| Sassari . . . . .                            | 430             | 117,4      | 50.500     | 50.000     | Taranto . . . . .                            | 355             | 104,6      | 37.100    | 36.500    |
| Nuoro . . . . .                              | 635             | 122,7      | 77.900     | 73.400     | Brindisi . . . . .                           | 9               | 161,1      | 1.500     | 1.400     |
| Oristano . . . . .                           | 314             | 252,2      | 79.200     | 79.200     | Lecce . . . . .                              | 6.000           | 130,4      | 782.300   | 766.600   |
| Cagliari . . . . .                           | 853             | 144,1      | 122.900    | 122.900    | PUGLIA . . . . .                             | 9.664           | 134,3      | 1.297.500 | 1.260.100 |
| SARDEGNA . . . . .                           | 2.232           | 148,1      | 330.500    | 325.500    | MONTAGNA . . . . .                           | —               | —          | —         | —         |
| MONTAGNA . . . . .                           | 248             | 130,2      | 32.300     | 31.000     | COLLINA . . . . .                            | 200             | 100,0      | 20.000    | 19.600    |
| COLLINA . . . . .                            | 1.080           | 126,7      | 136.800    | 133.300    | PIANURA . . . . .                            | 9.464           | 135,0      | 1.277.500 | 1.240.500 |
| PIANURA . . . . .                            | 904             | 178,5      | 161.400    | 161.200    | Matera - BASILICATA . . . . .                | 150             | 300,0      | 45.000    | 40.000    |
| ITALIA . . . . .                             | 168.770         | 178,5      | 30.124.000 | 29.498.000 | MONTAGNA . . . . .                           | —               | —          | —         | —         |
| MONTAGNA . . . . .                           | 58.294          | 152,0      | 8.858.100  | 8.789.300  | COLLINA . . . . .                            | 30              | 166,7      | 5.000     | 4.000     |
| COLLINA . . . . .                            | 61.003          | 159,8      | 9.749.200  | 9.592.100  | PIANURA . . . . .                            | 120             | 333,4      | 40.000    | 36.000    |
| PIANURA . . . . .                            | 49.730          | 232,8      | 11.516.700 | 11.116.600 | Cosenza . . . . .                            | 509             | 99,6       | 50.700    | 46.900    |
|  |                 |            |            |            | Catanzaro . . . . .                          | 150             | 196,7      | 29.500    | 29.500    |
|  |                 |            |            |            | Reggio di Calabria . . . . .                 | 265             | 141,8      | 37.600    | 37.600    |
|  |                 |            |            |            | CALABRIA . . . . .                           | 924             | 127,5      | 117.800   | 114.000   |
|  |                 |            |            |            | MONTAGNA . . . . .                           | 178             | 104,5      | 18.600    | 17.300    |
|  |                 |            |            |            | COLLINA . . . . .                            | 702             | 127,0      | 89.200    | 86.700    |
|  |                 |            |            |            | PIANURA . . . . .                            | 44              | 227,3      | 10.000    | 10.000    |

Segue Tav. 32 — Piante da tubero

Superficie in ettari; produzione in quintali

| PROVINCIE<br>REGIONI<br>ZONE<br>ALTIMETRICHE | SUPER-<br>FICIE | PRODUZIONE |           |           | PROVINCIE<br>REGIONI<br>ZONE<br>ALTIMETRICHE | SUPER-<br>FICIE | PRODUZIONE |           |           |
|--|-----------------|------------|-----------|-----------|--|-----------------|------------|-----------|-----------|
|  |                 | per ha     | Totale    | Raccolta  |  |                 | per ha     | Totale    | Raccolta  |
| <i>Segue PATATA PRIMATICCIA</i>              |                 |            |           |           | <i>Segue PATATA COMUNE</i>                   |                 |            |           |           |
| Trapani . . . . .                            | 75              | 168,2      | 12.600    | 12.100    | Padova . . . . .                             | 1.526           | 304,0      | 463.900   | 463.900   |
| Messina . . . . .                            | 1.890           | 133,8      | 252.900   | 252.500   | Rovigo . . . . .                             | 1.050           | 295,6      | 310.400   | 310.400   |
| Agrigento . . . . .                          | 149             | 169,4      | 25.200    | 24.700    | VENETO . . . . .                             | 10.760          | 273,3      | 2.941.000 | 2.903.400 |
| Caltanissetta . . . . .                      | 300             | 176,0      | 52.800    | 50.200    | MONTAGNA . . . . .                           | 1.877           | 157,5      | 295.700   | 293.500   |
| Catania . . . . .                            | 2.385           | 277,1      | 661.000   | 648.000   | COLLINA . . . . .                            | 1.511           | 247,7      | 374.300   | 373.800   |
| Siracusa . . . . .                           | 1.600           | 166,9      | 267.000   | 261.100   | PIANURA . . . . .                            | 7.372           | 308,0      | 2.271.000 | 2.236.100 |
| SICILIA . . . . .                            | 6.399           | 198,7      | 1.271.500 | 1.248.600 | Pordenone . . . . .                          | 280             | 291,3      | 81.600    | 81.600    |
| MONTAGNA . . . . .                           | 585             | 126,3      | 73.900    | 73.300    | Udine . . . . .                              | 2.135           | 231,2      | 493.700   | 493.700   |
| COLLINA . . . . .                            | 4.634           | 214,5      | 994.200   | 977.100   | Gorizia . . . . .                            | 200             | 249,8      | 49.900    | 49.900    |
| PIANURA . . . . .                            | 1.180           | 172,4      | 203.400   | 198.200   | Trieste . . . . .                            | 265             | 137,4      | 36.400    | 34.600    |
| Sassari . . . . .                            | 254             | 117,8      | 29.900    | 29.700    | FRIULI-V.G. . . . .                          | 2.880           | 229,7      | 661.600   | 659.800   |
| Nuoro . . . . .                              | 37              | 91,2       | 3.400     | 3.300     | MONTAGNA . . . . .                           | 965             | 196,2      | 189.300   | 189.300   |
| Oristano . . . . .                           | 185             | 235,1      | 43.500    | 43.500    | COLLINA . . . . .                            | 910             | 214,2      | 194.900   | 193.100   |
| Cagliari . . . . .                           | 355             | 160,5      | 57.000    | 57.000    | PIANURA . . . . .                            | 1.005           | 276,0      | 277.400   | 277.400   |
| SARDEGNA . . . . .                           | 831             | 161,0      | 133.800   | 133.500   | Imperia . . . . .                            | 190             | 168,1      | 31.900    | 31.300    |
| MONTAGNA . . . . .                           | —               | —          | —         | —         | Savona . . . . .                             | 878             | 189,4      | 161.000   | 153.300   |
| COLLINA . . . . .                            | 231             | 136,2      | 31.500    | 31.200    | Genova . . . . .                             | 1.245           | 180,2      | 224.300   | 224.300   |
| PIANURA . . . . .                            | 600             | 170,5      | 102.300   | 102.300   | La Spezia . . . . .                          | 810             | 113,1      | 91.600    | 91.600    |
| ITALIA . . . . .                             | 30.679          | 175,9      | 5.396.000 | 5.087.000 | LIGURIA . . . . .                            | 3.123           | 162,9      | 508.800   | 500.500   |
| MONTAGNA . . . . .                           | 1.075           | 136,2      | 146.400   | 144.500   | MONTAGNA . . . . .                           | 2.089           | 169,8      | 354.700   | 347.700   |
| COLLINA . . . . .                            | 11.823          | 186,2      | 2.201.700 | 2.154.500 | COLLINA . . . . .                            | 1.034           | 149,0      | 154.100   | 152.800   |
| PIANURA . . . . .                            | 17.781          | 171,4      | 3.047.900 | 2.788.000 | Piacenza . . . . .                           | 1.250           | 192,8      | 241.000   | 241.000   |
| <i>PATATA COMUNE</i>                         |                 |            |           |           | Parma . . . . .                              | 600             | 263,0      | 157.800   | 157.800   |
| Torino . . . . .                             | 2.100           | 247,1      | 518.900   | 513.700   | Reggio nell'Emilia . . . . .                 | 440             | 236,1      | 103.900   | 103.900   |
| Vercelli . . . . .                           | 400             | 140,0      | 56.000    | 56.000    | Modena . . . . .                             | 600             | 291,2      | 175.000   | 164.700   |
| Novara . . . . .                             | 450             | 160,0      | 72.000    | 72.000    | Bologna . . . . .                            | 4.500           | 222,3      | 1.000.000 | 1.000.000 |
| Cuneo . . . . .                              | 2.500           | 227,5      | 568.800   | 551.700   | Ferrara . . . . .                            | 600             | 277,0      | 166.200   | 161.200   |
| Asti . . . . .                               | 220             | 121,4      | 26.700    | 26.700    | Ravenna . . . . .                            | 300             | 198,2      | 59.500    | 59.500    |
| Alessandria . . . . .                        | 2.150           | 289,9      | 623.400   | 623.400   | Forlì . . . . .                              | 1.300           | 250,0      | 325.000   | 318.500   |
| PIEMONTE . . . . .                           | 7.820           | 238,6      | 1.865.800 | 1.843.500 | EMILIA-ROMAGNA . . . . .                     | 9.590           | 232,4      | 2.228.400 | 2.206.600 |
| MONTAGNA . . . . .                           | 1.790           | 190,0      | 340.000   | 331.300   | MONTAGNA . . . . .                           | 1.849           | 200,4      | 370.600   | 365.200   |
| COLLINA . . . . .                            | 3.420           | 211,4      | 723.000   | 712.600   | COLLINA . . . . .                            | 2.519           | 214,8      | 541.000   | 538.800   |
| PIANURA . . . . .                            | 2.610           | 307,6      | 802.800   | 799.600   | PIANURA . . . . .                            | 5.222           | 252,2      | 1.316.800 | 1.302.600 |
| VALLE D'AOSTA . . . . .                      | 641             | 132,0      | 84.600    | 80.400    | Massa-Carrara . . . . .                      | 935             | 103,9      | 97.200    | 97.100    |
| (MONTAGNA)                                   |                 |            |           |           | Lucca . . . . .                              | 455             | 131,0      | 59.600    | 59.600    |
| Varese . . . . .                             | 665             | 253,2      | 168.400   | 164.600   | Pistoia . . . . .                            | 320             | 96,1       | 30.800    | 29.800    |
| Como . . . . .                               | 1.860           | 274,5      | 510.600   | 495.300   | Firenze . . . . .                            | 1.200           | 141,4      | 169.600   | 169.600   |
| Sondrio . . . . .                            | 400             | 172,6      | 69.000    | 69.000    | Livorno . . . . .                            | 125             | 222,4      | 27.800    | 27.000    |
| Milano . . . . .                             | 400             | 307,3      | 122.900   | 122.900   | Pisa . . . . .                               | 2.005           | 195,0      | 391.000   | 367.600   |
| Bergamo . . . . .                            | 400             | 227,0      | 90.800    | 86.300    | Arezzo . . . . .                             | 1.300           | 100,0      | 130.000   | 130.000   |
| Brescia . . . . .                            | 956             | 209,2      | 200.000   | 200.000   | Siena . . . . .                              | 1.000           | 106,7      | 106.700   | 106.700   |
| Pavia . . . . .                              | 704             | 211,8      | 149.100   | 144.000   | Grosseto . . . . .                           | 450             | 204,5      | 92.000    | 92.000    |
| Cremona . . . . .                            | 130             | 249,0      | 32.400    | 32.400    | TOSCANA . . . . .                            | 7.790           | 141,8      | 1.104.700 | 1.079.400 |
| Mantova . . . . .                            | 599             | 346,6      | 207.600   | 207.600   | MONTAGNA . . . . .                           | 1.995           | 104,1      | 207.700   | 207.000   |
| LOMBARDIA . . . . .                          | 6.114           | 253,7      | 1.550.800 | 1.522.100 | COLLINA . . . . .                            | 4.105           | 139,4      | 572.300   | 563.900   |
| MONTAGNA . . . . .                           | 1.713           | 185,5      | 317.700   | 313.800   | PIANURA . . . . .                            | 1.690           | 192,1      | 324.700   | 308.500   |
| COLLINA . . . . .                            | 1.756           | 262,7      | 461.300   | 448.800   | Perugia . . . . .                            | 1.400           | 106,4      | 149.000   | 141.500   |
| PIANURA . . . . .                            | 2.645           | 291,8      | 771.800   | 759.500   | Terni . . . . .                              | 1.070           | 87,0       | 93.600    | 91.700    |
| Bolzano-Bozen . . . . .                      | 2.007           | 169,8      | 340.800   | 334.000   | UMBRIA . . . . .                             | 2.470           | 98,2       | 242.600   | 233.200   |
| Trento . . . . .                             | 1.002           | 167,7      | 168.100   | 168.100   | MONTAGNA . . . . .                           | 520             | 96,9       | 50.400    | 47.900    |
| TRENTINO-A.A. . . . .                        | 3.009           | 169,1      | 508.900   | 502.100   | COLLINA . . . . .                            | 1.950           | 98,6       | 192.200   | 185.300   |
| (MONTAGNA)                                   |                 |            |           |           | Pesaro e Urbino . . . . .                    | 759             | 125,4      | 95.200    | 91.400    |
| Verona . . . . .                             | 3.500           | 303,5      | 1.062.200 | 1.025.400 | Ancona . . . . .                             | 550             | 130,0      | 71.500    | 69.300    |
| Vicenza . . . . .                            | 1.540           | 261,3      | 402.400   | 401.700   | Macerata . . . . .                           | 1.341           | 119,8      | 160.600   | 155.800   |
| Belluno . . . . .                            | 1.350           | 146,7      | 198.100   | 198.000   | Ascoli Piceno . . . . .                      | 1.756           | 115,6      | 203.000   | 203.000   |
| Treviso . . . . .                            | 1.250           | 257,6      | 322.000   | 322.000   | MARCHE . . . . .                             | 4.406           | 120,4      | 530.300   | 519.500   |
| Venezia . . . . .                            | 544             | 334,6      | 182.000   | 182.000   | MONTAGNA . . . . .                           | 1.250           | 122,8      | 153.500   | 151.300   |
|  |                 |            |           |           | COLLINA . . . . .                            | 3.156           | 119,4      | 376.800   | 368.200   |

## Segue Tav. 32 — Piante da tubero

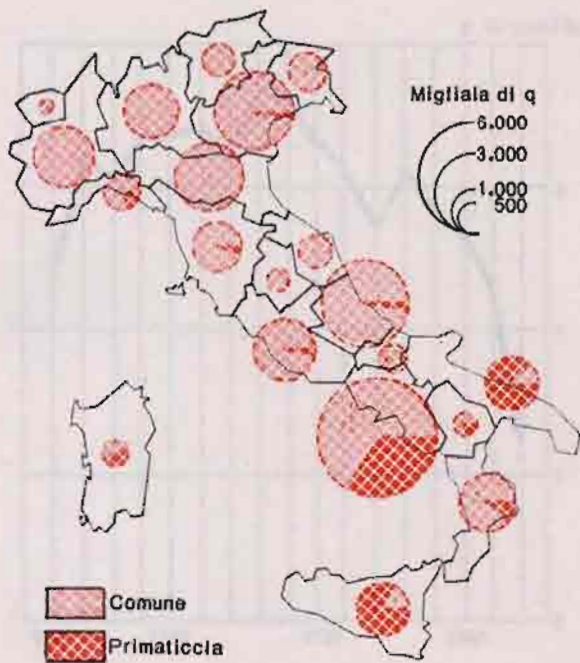
Superficie in ettari; produzione in quintali

| PROVINCIE<br>REGIONI<br>ZONE<br>ALTIMETRICHE | SUPER-<br>FICIE | PRODUZIONE   |                  |                  | PROVINCIE<br>REGIONI<br>ZONE<br>ALTIMETRICHE | SUPER-<br>FICIE | PRODUZIONE   |                   |                   |
|--|-----------------|--------------|------------------|------------------|--|-----------------|--------------|-------------------|-------------------|
|  |                 | per ha       | Totale           | Raccolta         |  |                 | per ha       | Totale            | Raccolta          |
| <i>Segue PATATA COMUNE</i>                   |                 |              |                  |                  | <i>Segue PATATA COMUNE</i>                   |                 |              |                   |                   |
| Viterbo . . . . .                            | 3.560           | 212,6        | 756.900          | 734.200          | Ragusa . . . . .                             | 65              | 110,7        | 7.200             | 7.000             |
| Rieti . . . . .                              | 1.710           | 164,6        | 281.400          | 261.400          | Siracusa . . . . .                           | 120             | 154,2        | 18.500            | 18.000            |
| Roma . . . . .                               | 3.100           | 98,4         | 305.100          | 295.600          | <b>SICILIA . . . . .</b>                     | <b>1.593</b>    | <b>156,8</b> | <b>249.900</b>    | <b>243.200</b>    |
| Latina . . . . .                             | 1.400           | 244,3        | 342.000          | 335.000          | MONTAGNA . . . . .                           | 133             | 93,7         | 12.500            | 12.400            |
| Frosinone . . . . .                          | 1.500           | 115,0        | 172.500          | 172.500          | COLLINA . . . . .                            | 1.115           | 163,8        | 182.800           | 177.800           |
| <b>LAZIO . . . . .</b>                       | <b>11.270</b>   | <b>164,8</b> | <b>1.857.900</b> | <b>1.798.700</b> | PIANURA . . . . .                            | 345             | 158,2        | 54.600            | 53.000            |
| MONTAGNA . . . . .                           | 2.700           | 147,3        | 397.600          | 378.900          | Sassari . . . . .                            | 176             | 116,9        | 20.600            | 20.300            |
| COLLINA . . . . .                            | 6.380           | 173,6        | 1.107.400        | 1.073.600        | Nuoro . . . . .                              | 598             | 124,6        | 74.500            | 70.100            |
| PIANURA . . . . .                            | 2.190           | 161,1        | 352.900          | 346.200          | Oristano . . . . .                           | 129             | 276,4        | 35.700            | 35.700            |
| L'Aquila . . . . .                           | 11.470          | 242,9        | 2.786.500        | 2.786.500        | Cagliari . . . . .                           | 498             | 132,2        | 65.900            | 65.900            |
| Teramo . . . . .                             | 1.300           | 126,5        | 164.500          | 164.500          | <b>SARDEGNA . . . . .</b>                    | <b>1.401</b>    | <b>140,3</b> | <b>196.700</b>    | <b>192.000</b>    |
| Pescara . . . . .                            | 1.365           | 96,4         | 131.600          | 129.000          | MONTAGNA . . . . .                           | 248             | 130,2        | 32.300            | 31.000            |
| Chieti . . . . .                             | 3.600           | 103,1        | 371.000          | 371.000          | COLLINA . . . . .                            | 849             | 123,9        | 105.300           | 102.100           |
| <b>ABRUZZI . . . . .</b>                     | <b>17.735</b>   | <b>194,7</b> | <b>3.453.600</b> | <b>3.451.000</b> | PIANURA . . . . .                            | 304             | 194,4        | 59.100            | 58.900            |
| MONTAGNA . . . . .                           | 14.167          | 215,6        | 3.054.300        | 3.053.500        | <b>ITALIA . . . . .</b>                      | <b>138.091</b>  | <b>179,1</b> | <b>24.728.000</b> | <b>24.411.000</b> |
| COLLINA . . . . .                            | 3.568           | 111,9        | 399.300          | 397.500          | MONTAGNA . . . . .                           | 57.219          | 152,3        | 8.711.700         | 8.644.800         |
| Isernia . . . . .                            | 3.800           | 85,1         | 323.500          | 323.500          | COLLINA . . . . .                            | 49.180          | 153,5        | 7.547.500         | 7.437.600         |
| Campobasso . . . . .                         | 1.000           | 59,8         | 59.800           | 56.800           | PIANURA . . . . .                            | 31.692          | 267,2        | 8.468.800         | 8.328.600         |
| <b>MOLISE . . . . .</b>                      | <b>4.800</b>    | <b>79,9</b>  | <b>383.300</b>   | <b>380.300</b>   | <i>PATATA DOLCE O BATATA</i>                 |                 |              |                   |                   |
| MONTAGNA . . . . .                           | 2.990           | 70,6         | 211.200          | 209.100          | Verona . . . . .                             | 18              | 343,9        | 6.200             | 6.000             |
| COLLINA . . . . .                            | 1.810           | 95,1         | 172.100          | 171.200          | Vicenza . . . . .                            | 15              | 190,0        | 2.800             | 2.800             |
| Caserta . . . . .                            | 3.330           | 301,6        | 1.004.300        | 995.800          | Treviso . . . . .                            | 19              | 232,1        | 4.400             | 4.400             |
| Benevento . . . . .                          | 5.300           | 139,0        | 736.500          | 736.500          | Venezia . . . . .                            | 11              | 268,0        | 2.900             | 2.900             |
| Napoli . . . . .                             | 4.980           | 286,0        | 1.424.300        | 1.381.600        | Padova . . . . .                             | 250             | 193,0        | 48.300            | 48.300            |
| Avellino . . . . .                           | 8.000           | 77,1         | 617.000          | 617.000          | Rovigo . . . . .                             | 53              | 220,2        | 11.700            | 11.700            |
| Salerno . . . . .                            | 3.500           | 178,1        | 623.500          | 623.500          | <b>VENETO . . . . .</b>                      | <b>366</b>      | <b>208,5</b> | <b>76.300</b>     | <b>76.100</b>     |
| <b>CAMPANIA . . . . .</b>                    | <b>25.110</b>   | <b>175,5</b> | <b>4.405.600</b> | <b>4.354.400</b> | MONTAGNA . . . . .                           | —               | —            | —                 | —                 |
| MONTAGNA . . . . .                           | 7.900           | 121,4        | 959.000          | 959.000          | COLLINA . . . . .                            | 4               | 150,0        | 600               | 600               |
| COLLINA . . . . .                            | 10.415          | 134,1        | 1.396.200        | 1.390.300        | PIANURA . . . . .                            | 362             | 209,1        | 75.700            | 75.500            |
| PIANURA . . . . .                            | 6.795           | 301,8        | 2.050.400        | 2.005.100        | Latina - LAZIO . . . . .                     | <b>260</b>      | <b>243,8</b> | <b>63.400</b>     | <b>62.000</b>     |
| Foggia . . . . .                             | 340             | 174,4        | 59.300           | 56.400           | MONTAGNA . . . . .                           | —               | —            | —                 | —                 |
| Bari . . . . .                               | 1.230           | 114,8        | 141.200          | 133.900          | COLLINA . . . . .                            | —               | —            | —                 | —                 |
| Taranto . . . . .                            | 95              | 97,4         | 9.200            | 9.200            | PIANURA . . . . .                            | 260             | 243,8        | 63.400            | 62.000            |
| Brindisi . . . . .                           | 58              | 72,7         | 4.200            | 4.200            | Brindisi . . . . .                           | 6               | 103,0        | 600               | 600               |
| Lecce . . . . .                              | 350             | 61,1         | 21.400           | 20.700           | Lecce . . . . .                              | 300             | 182,1        | 54.600            | 52.200            |
| <b>PUGLIA . . . . .</b>                      | <b>2.073</b>    | <b>113,5</b> | <b>235.300</b>   | <b>224.400</b>   | <b>PUGLIA . . . . .</b>                      | <b>306</b>      | <b>180,4</b> | <b>55.200</b>     | <b>52.800</b>     |
| MONTAGNA . . . . .                           | 30              | 80,0         | 2.400            | 2.300            | MONTAGNA . . . . .                           | —               | —            | —                 | —                 |
| COLLINA . . . . .                            | 1.052           | 113,3        | 119.200          | 113.700          | COLLINA . . . . .                            | 2               | 100,0        | 200               | 200               |
| PIANURA . . . . .                            | 991             | 114,7        | 113.700          | 108.400          | PIANURA . . . . .                            | 304             | 180,9        | 55.000            | 52.600            |
| Potenza . . . . .                            | 4.355           | 47,4         | 206.300          | 206.300          | Cosenza . . . . .                            | 8               | 193,8        | 1.500             | 1.500             |
| Matera . . . . .                             | 75              | 106,5        | 8.000            | 7.200            | Reggio di Calabria . . . . .                 | 46              | 122,0        | 5.600             | 5.600             |
| <b>BASILICATA . . . . .</b>                  | <b>4.430</b>    | <b>48,4</b>  | <b>214.300</b>   | <b>213.500</b>   | <b>CALABRIA . . . . .</b>                    | <b>54</b>       | <b>131,5</b> | <b>7.100</b>      | <b>7.100</b>      |
| MONTAGNA . . . . .                           | 4.105           | 46,3         | 190.100          | 190.100          | MONTAGNA . . . . .                           | 10              | 180,0        | 1.800             | 1.800             |
| COLLINA . . . . .                            | 302             | 70,2         | 21.200           | 20.700           | COLLINA . . . . .                            | 44              | 120,5        | 5.300             | 5.300             |
| PIANURA . . . . .                            | 23              | 130,4        | 3.000            | 2.700            | PIANURA . . . . .                            | —               | —            | —                 | —                 |
| Cosenza . . . . .                            | 4.861           | 115,5        | 561.500          | 560.600          | Catania - SICILIA . . . . .                  | <b>9</b>        | <b>110,0</b> | <b>1.000</b>      | <b>1.000</b>      |
| Catanzaro . . . . .                          | 4.800           | 156,6        | 751.800          | 751.800          | MONTAGNA . . . . .                           | —               | —            | —                 | —                 |
| Reggio di Calabria . . . . .                 | 1.415           | 134,7        | 190.600          | 190.600          | COLLINA . . . . .                            | 9               | 110,0        | 1.000             | 1.000             |
| <b>CALABRIA . . . . .</b>                    | <b>11.076</b>   | <b>135,8</b> | <b>1.503.900</b> | <b>1.503.000</b> | PIANURA . . . . .                            | —               | —            | —                 | —                 |
| MONTAGNA . . . . .                           | 7.248           | 135,0        | 979.200          | 979.000          | Cagliari - SARDEGNA . . . . .                | <b>10</b>       | <b>207,0</b> | <b>2.000</b>      | <b>2.000</b>      |
| COLLINA . . . . .                            | 3.328           | 136,0        | 454.100          | 453.400          | MONTAGNA . . . . .                           | —               | —            | —                 | —                 |
| PIANURA . . . . .                            | 500             | 141,2        | 70.600           | 70.600           | COLLINA . . . . .                            | —               | —            | —                 | —                 |
| Trapani . . . . .                            | 67              | 167,0        | 11.200           | 10.700           | PIANURA . . . . .                            | 10              | 207,0        | 2.000             | 2.000             |
| Palermo . . . . .                            | 170             | 144,4        | 24.600           | 24.600           | <b>ITALIA . . . . .</b>                      | <b>1.005</b>    | <b>204,0</b> | <b>205.000</b>    | <b>201.000</b>    |
| Messina . . . . .                            | 146             | 81,9         | 12.000           | 12.000           | MONTAGNA . . . . .                           | 10              | 180,0        | 1.800             | 1.800             |
| Agrigento . . . . .                          | 585             | 188,8        | 110.400          | 107.100          | COLLINA . . . . .                            | 59              | 120,3        | 7.100             | 7.100             |
| Caltanissetta . . . . .                      | 200             | 150,0        | 30.000           | 28.500           | PIANURA . . . . .                            | 936             | 209,5        | 196.100           | 192.100           |
| Catania . . . . .                            | 240             | 149,7        | 36.000           | 35.300           |  |                 |              |                   |                   |

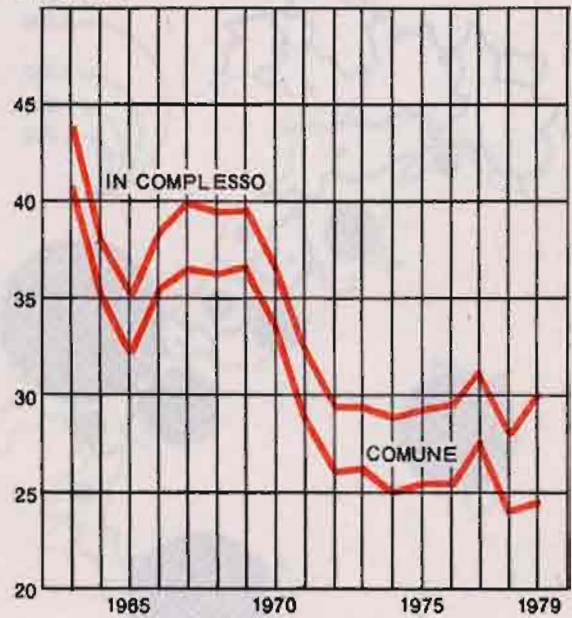
# PRODUZIONE DI PATATE E DI POMODORI

Anno 1979

## PRODUZIONE DI PATATE

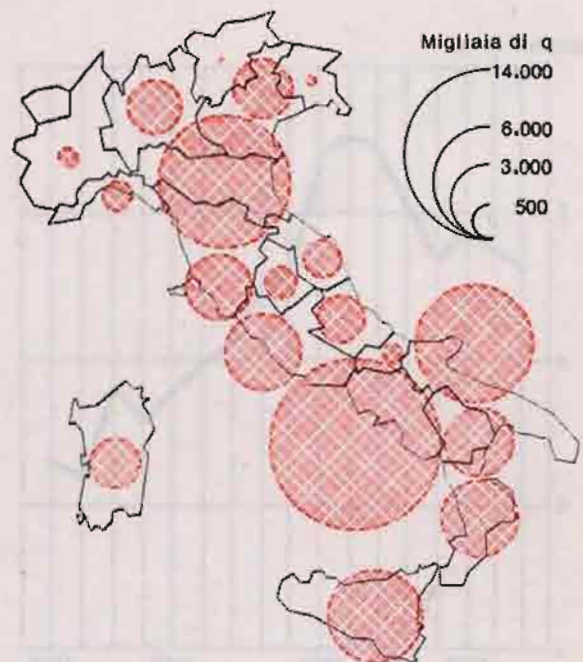


Millioni di q



## PRODUZIONE DI POMODORI

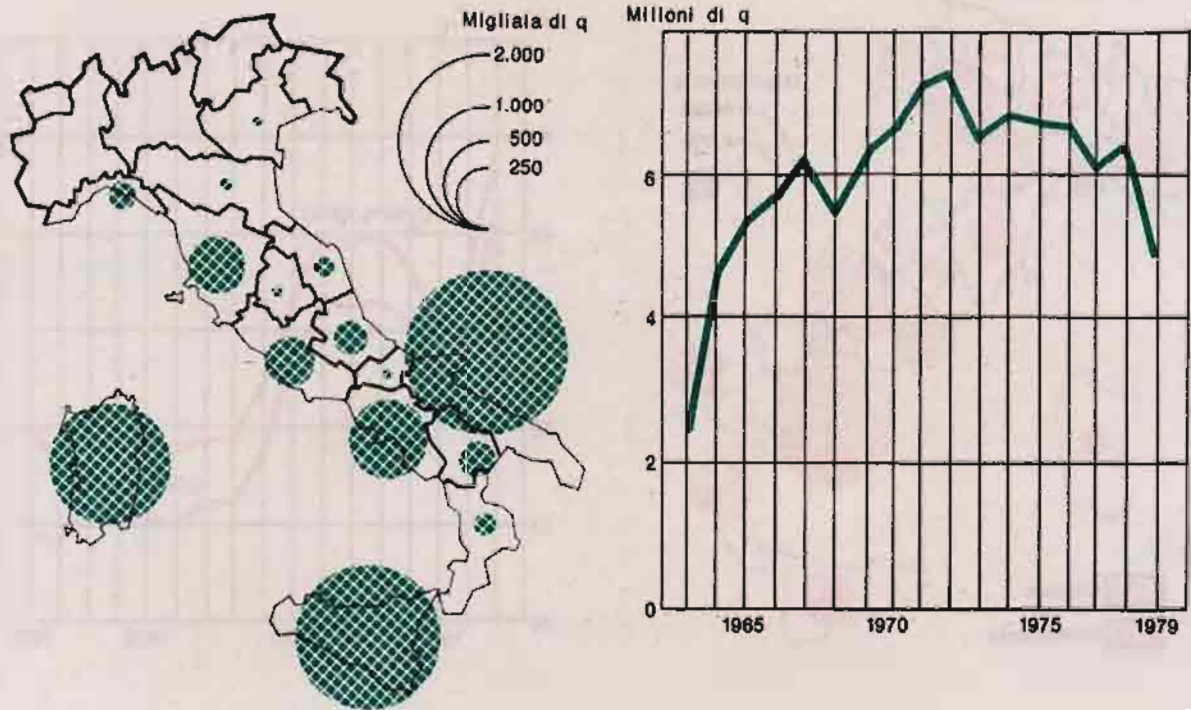
Millioni di q



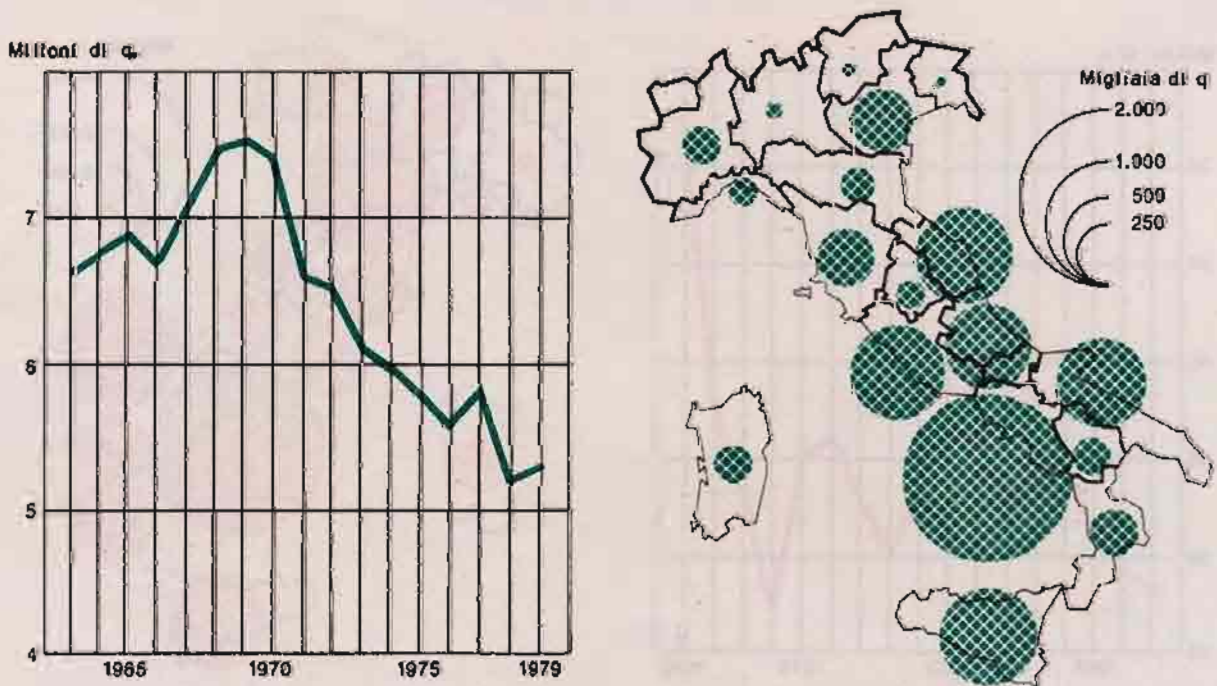
# PRODUZIONE DI CARCIOFI E DI CAVOLFIORI

## Anno 1979

### PRODUZIONE DI CARCIOFI



### PRODUZIONE DI CAVOLFIORI



**Tav. 33 — Patata per cultivar e per regione**

Superficie in ettari; produzione in quintali

| REGIONI                   | SUPER-<br>FICIE | PRODUZIONE   |                  |                                 | REGIONI                 | SUPER-<br>FICIE | PRODUZIONE   |                |                |  |
|---------------------------|-----------------|--------------|------------------|---------------------------------|-------------------------|-----------------|--------------|----------------|----------------|--|
|                           |                 | per ha       | Totale           | Raccolta                        |                         |                 | per ha       | Totale         | Raccolta       |  |
| <b>PATATA PRIMATICCIA</b> |                 |              |                  | <b>Segue PATATA PRIMATICCIA</b> |                         |                 |              |                |                |  |
| <b>PASTA GIALLA</b>       |                 |              |                  | <b>SPUNTA</b>                   |                         |                 |              |                |                |  |
| <b>ALPHA</b>              |                 |              |                  | <b>TONDA DI BERLINO</b>         |                         |                 |              |                |                |  |
| Liguria . . . . .         | 92              | 178,0        | 16.400           | 16.400                          | Veneto . . . . .        | 2               | 251,8        | 500            | 500            |  |
| Puglia . . . . .          | 291             | 106,5        | 31.000           | 30.000                          | Toscana . . . . .       | 4               | 109,0        | 400            | 400            |  |
| Siliciana . . . . .       | 150             | 300,0        | 45.000           | 40.000                          | Lazio . . . . .         | 10              | 190,0        | 1.900          | 1.900          |  |
| Calabria . . . . .        | 20              | 215,0        | 4.300            | 4.300                           | Campania . . . . .      | 370             | 177,5        | 65.700         | 61.200         |  |
| Sardegna . . . . .        | 259             | 170,8        | 46.200           | 44.200                          | Puglia . . . . .        | 875             | 152,9        | 133.800        | 128.400        |  |
| <b>ITALIA . . . . .</b>   | <b>812</b>      | <b>176,0</b> | <b>142.900</b>   | <b>134.900</b>                  | Calabria . . . . .      | 74              | 154,0        | 11.400         | 11.100         |  |
|                           |                 |              |                  |                                 | Sicilia . . . . .       | 3.268           | 232,7        | 760.400        | 745.300        |  |
|                           |                 |              |                  |                                 | Sardegna . . . . .      | 127             | 164,1        | 20.800         | 20.800         |  |
|                           |                 |              |                  |                                 | <b>ITALIA . . . . .</b> | <b>4.739</b>    | <b>210,6</b> | <b>998.000</b> | <b>972.500</b> |  |
| <b>BEA</b>                |                 |              |                  | <b>SIRTEMA</b>                  |                         |                 |              |                |                |  |
| Liguria . . . . .         | 17              | 268,1        | 4.600            | 4.600                           | Veneto . . . . .        | 1               | 238,5        | 200            | 200            |  |
| Emilia . . . . .          | 159             | 189,0        | 30.000           | 29.900                          | Liguria . . . . .       | 7               | 120,0        | 900            | 800            |  |
| Marche . . . . .          | 54              | 135,2        | 7.300            | 7.100                           | Toscana . . . . .       | 1               | 106,0        | 100            | 100            |  |
| Umbria . . . . .          | 10              | 190,0        | 1.900            | 1.800                           | Lazio . . . . .         | 60              | 141,7        | 8.500          | 8.100          |  |
| Campania . . . . .        | 110             | 184,8        | 20.300           | 19.300                          | Abruzzi . . . . .       | 126             | 123,8        | 15.600         | 15.500         |  |
| Sardegna . . . . .        | 17              | 105,6        | 1.800            | 1.800                           | Campania . . . . .      | 91              | 230,0        | 20.900         | 19.400         |  |
| <b>ITALIA . . . . .</b>   | <b>367</b>      | <b>179,6</b> | <b>65.900</b>    | <b>64.500</b>                   | Puglia . . . . .        | 54              | 96,3         | 5.200          | 5.100          |  |
|                           |                 |              |                  |                                 | Calabria . . . . .      | 305             | 131,6        | 40.100         | 37.800         |  |
|                           |                 |              |                  |                                 | Sicilia . . . . .       | 90              | 175,0        | 15.800         | 15.000         |  |
|                           |                 |              |                  |                                 | Sardegna . . . . .      | 18              | 150,6        | 2.700          | 2.700          |  |
|                           |                 |              |                  |                                 | <b>ITALIA . . . . .</b> | <b>753</b>      | <b>146,1</b> | <b>110.000</b> | <b>104.700</b> |  |
| <b>BINTJE</b>             |                 |              |                  | <b>ALTRE</b>                    |                         |                 |              |                |                |  |
| Liguria . . . . .         | 103             | 176,5        | 18.200           | 17.800                          | Veneto . . . . .        | 2               | 231,0        | 500            | 500            |  |
| Toscana . . . . .         | 33              | 122,0        | 4.000            | 3.700                           | Liguria . . . . .       | 30              | 213,8        | 6.400          | 6.300          |  |
| Lazio . . . . .           | 30              | 193,0        | 5.800            | 5.600                           | Toscana . . . . .       | 12              | 75,0         | 900            | 800            |  |
| Abruzzi . . . . .         | 105             | 131,7        | 13.800           | 13.700                          | Lazio . . . . .         | 31              | 86,7         | 3.000          | 2.800          |  |
| Campania . . . . .        | 21              | 128,0        | 2.700            | 2.700                           | Abruzzi . . . . .       | 47              | 220,8        | 10.300         | 10.100         |  |
| Puglia . . . . .          | 910             | 124,7        | 113.400          | 111.200                         | Campania . . . . .      | 665             | 260,6        | 173.200        | 165.800        |  |
| Calabria . . . . .        | 3               | 125,0        | 400              | 400                             | Puglia . . . . .        | 100             | 200,0        | 20.000         | 19.300         |  |
| Sardegna . . . . .        | 78              | 149,2        | 11.700           | 11.600                          | Calabria . . . . .      | 193             | 62,4         | 12.100         | 11.200         |  |
| <b>ITALIA . . . . .</b>   | <b>1.283</b>    | <b>132,5</b> | <b>170.000</b>   | <b>166.700</b>                  | Sicilia . . . . .       | 635             | 201,3        | 127.800        | 125.100        |  |
|                           |                 |              |                  |                                 | Sardegna . . . . .      | 241             | 129,8        | 31.500         | 31.100         |  |
|                           |                 |              |                  |                                 | <b>ITALIA . . . . .</b> | <b>1.976</b>    | <b>198,1</b> | <b>391.500</b> | <b>378.000</b> |  |
| <b>JAERLA</b>             |                 |              |                  | <b>PASTA BIANCA</b>             |                         |                 |              |                |                |  |
| Veneto . . . . .          | 1               | 220,0        | 200              | 200                             | <b>MAJESTIC</b>         |                 |              |                |                |  |
| Toscana . . . . .         | 34              | 150,4        | 5.100            | 5.000                           | Liguria . . . . .       | 26              | 155,0        | 4.000          | 4.000          |  |
| Lazio . . . . .           | 20              | 200,0        | 4.000            | 3.900                           | Toscana . . . . .       | 37              | 159,5        | 5.900          | 5.600          |  |
| Campania . . . . .        | 5.454           | 202,9        | 1.106.500        | 992.500                         | Lazio . . . . .         | 14              | 14,0         | 1.600          | 1.500          |  |
| <b>ITALIA . . . . .</b>   | <b>5.509</b>    | <b>202,5</b> | <b>1.115.800</b> | <b>1.001.600</b>                | Abruzzi . . . . .       | 63              | 211,1        | 13.300         | 13.100         |  |
|                           |                 |              |                  |                                 | Campania . . . . .      | 21              | 133,0        | 2.800          | 2.800          |  |
|                           |                 |              |                  |                                 | Calabria . . . . .      | 25              | 40,6         | 1.000          | 900            |  |
|                           |                 |              |                  |                                 | Sicilia . . . . .       | 46              | 169,6        | 7.800          | 7.500          |  |
|                           |                 |              |                  |                                 | Sardegna . . . . .      | 64              | 163,6        | 10.500         | 10.500         |  |
|                           |                 |              |                  |                                 | <b>ITALIA . . . . .</b> | <b>303</b>      | <b>158,4</b> | <b>48.002</b>  | <b>47.000</b>  |  |
| <b>NICOLA</b>             |                 |              |                  | <b>ALTRE</b>                    |                         |                 |              |                |                |  |
| Campania . . . . .        | 115             | 330,0        | 38.000           | 38.000                          | Liguria . . . . .       | 2               | 255,0        | 500            | 500            |  |
| Puglia . . . . .          | 878             | 51,8         | 133.300          | 129.200                         | Toscana . . . . .       | 31              | 166,1        | 5.100          | 4.900          |  |
| Sicilia . . . . .         | 120             | 135,5        | 16.200           | 16.200                          | Campania . . . . .      | 70              | 220,0        | 15.400         | 15.400         |  |
| Sardegna . . . . .        | 18              | 152,0        | 2.700            | 2.700                           | Sicilia . . . . .       | 238             | 264,2        | 62.900         | 61.400         |  |
| <b>ITALIA . . . . .</b>   | <b>1.131</b>    | <b>168,2</b> | <b>190.200</b>   | <b>186.100</b>                  | <b>ITALIA . . . . .</b> | <b>341</b>      | <b>246,0</b> | <b>83.900</b>  | <b>82.200</b>  |  |
|                           |                 |              |                  |                                 |                         |                 |              |                |                |  |
| <b>OSTARA</b>             |                 |              |                  | <b>ALTRE</b>                    |                         |                 |              |                |                |  |
| Campania . . . . .        | 227             | 195,0        | 44.300           | 35.400                          | Liguria . . . . .       | 2               | 255,0        | 500            | 500            |  |
| Sardegna . . . . .        | 195             | 211,2        | 41.200           | 41.200                          | Toscana . . . . .       | 31              | 166,1        | 5.100          | 4.900          |  |
| <b>ITALIA . . . . .</b>   | <b>422</b>      | <b>202,6</b> | <b>85.500</b>    | <b>76.600</b>                   | Campania . . . . .      | 70              | 220,0        | 15.400         | 15.400         |  |
|                           |                 |              |                  |                                 | Sicilia . . . . .       | 238             | 264,2        | 62.900         | 61.400         |  |
|                           |                 |              |                  |                                 | <b>ITALIA . . . . .</b> | <b>341</b>      | <b>246,0</b> | <b>83.900</b>  | <b>82.200</b>  |  |
| <b>SIEGLINDE</b>          |                 |              |                  | <b>ALTRE</b>                    |                         |                 |              |                |                |  |
| Toscana . . . . .         | 41              | 140,0        | 5.800            | 5.600                           | Liguria . . . . .       | 2               | 255,0        | 500            | 500            |  |
| Campania . . . . .        | 151             | 95,0         | 14.400           | 11.500                          | Toscana . . . . .       | 31              | 166,1        | 5.100          | 4.900          |  |
| Puglia . . . . .          | 6.556           | 131,3        | 860.800          | 836.900                         | Campania . . . . .      | 70              | 220,0        | 15.400         | 15.400         |  |
| Calabria . . . . .        | 304             | 159,6        | 48.500           | 48.300                          | Sicilia . . . . .       | 238             | 264,2        | 62.900         | 61.400         |  |
| Sicilia . . . . .         | 1.743           | 135,0        | 234.400          | 233.800                         | <b>ITALIA . . . . .</b> | <b>341</b>      | <b>246,0</b> | <b>83.900</b>  | <b>82.200</b>  |  |
| <b>ITALIA . . . . .</b>   | <b>8.795</b>    | <b>132,3</b> | <b>1.163.900</b> | <b>1.163.100</b>                |                         |                 |              |                |                |  |

## Segue Tav. 33 — Patata per cultivar e per regione

Superficie in ettari; produzione in quintali

| REGIONI                                 | SUPER-<br>FICIE | PRODUZIONE   |                  |                     | REGIONI                                 | SUPER-<br>FICIE | PRODUZIONE   |                  |                  |
|---|-----------------|--------------|------------------|---------------------|---|-----------------|--------------|------------------|------------------|
|   |                 | per ha       | Totale           | Raccolta            |   |                 | per ha       | Totale           | Raccolta         |
| PATATA COMUNE                           |                 |              |                  | Segue PATATA COMUNE |   |                 |              |                  |                  |
| PASTA GIALLA                            |                 |              |                  | PRIMURA             |   |                 |              |                  |                  |
| BEA                                     |                 |              |                  |                     |   |                 |              |                  |                  |
| Piemonte . . . . .                      | 507             | 287,4        | 145.700          | 144.300             | Piemonte . . . . .                      | 514             | 234,6        | 120.600          | 119.900          |
| Lombardia . . . . .                     | 156             | 260,9        | 40.700           | 40.700              | Lombardia . . . . .                     | 30              | 300,0        | 9.000            | 9.000            |
| Trentino-Alto Adige . . . . .           | 105             | 164,8        | 17.300           | 17.000              | Veneto . . . . .                        | 786             | 307,6        | 241.800          | 235.400          |
| <i>Bolzano-Bozen</i> . . . . .          | 87              | 163,0        | 14.200           | 13.900              | Friuli-Venezia Giulia . . . . .         | 40              | 202,5        | 8.100            | 8.000            |
| <i>Trento</i> . . . . .                 | 18              | 170,0        | 3.100            | 3.100               | Liguria . . . . .                       | 77              | 149,4        | 11.500           | 11.200           |
| Veneto . . . . .                        | 996             | 297,2        | 296.000          | 294.900             | Emilia-Romagna . . . . .                | 3.360           | 230,1        | 773.200          | 770.300          |
| Friuli-Venezia Giulia . . . . .         | 18              | 233,4        | 4.200            | 4.200               | Toscana . . . . .                       | 12              | 133,3        | 1.600            | 1.600            |
| Liguria . . . . .                       | 471             | 159,9        | 75.300           | 75.100              | Umbria . . . . .                        | 53              | 98,0         | 5.200            | 5.100            |
| Emilia-Romagna . . . . .                | 205             | 228,8        | 46.900           | 46.500              | Marche . . . . .                        | 104             | 110,6        | 11.500           | 11.000           |
| Toscana . . . . .                       | 562             | 156,8        | 88.100           | 85.000              | Abruzzi . . . . .                       | 230             | 232,0        | 53.300           | 53.300           |
| Marche . . . . .                        | 645             | 129,1        | 83.300           | 80.200              | Calabria . . . . .                      | 50              | 180,0        | 9.000            | 9.000            |
| Lazio . . . . .                         | 62              | 100,0        | 6.200            | 6.000               | Sicilia . . . . .                       | 7               | 162,0        | 1.100            | 1.000            |
| Abruzzi . . . . .                       | 344             | 232,6        | 80.000           | 80.000              | ITALIA . . . . .                        | <b>5.263</b>    | <b>236,7</b> | <b>1.245.900</b> | <b>1.234.800</b> |
| Campania . . . . .                      | 905             | 913,8        | 82.700           | 82.700              | SASKIA                                  |                 |              |                  |                  |
| Puglia . . . . .                        | 210             | 73,8         | 15.500           | 14.900              | Piemonte . . . . .                      | 151             | 215,9        | 32.600           | 32.000           |
| Sardegna . . . . .                      | 72              | 125,0        | 9.000            | 8.400               | Valle d'Aosta . . . . .                 | 13              | 130,7        | 1.700            | 1.600            |
| ITALIA . . . . .                        | <b>5.258</b>    | <b>188,5</b> | <b>990.900</b>   | <b>979.900</b>      | Lombardia . . . . .                     | 33              | 203,0        | 6.700            | 6.700            |
| BINTJE                                  |                 |              |                  |                     | Veneto . . . . .                        | 337             | 307,4        | 103.600          | 101.600          |
| Piemonte . . . . .                      | 2.220           | 209,7        | 465.500          | 457.800             | Friuli-Venezia Giulia . . . . .         | 8               | 362,5        | 2.900            | 2.900            |
| Valle d'Aosta . . . . .                 | 102             | 166,7        | 11.900           | 11.300              | Liguria . . . . .                       | 42              | 145,2        | 6.100            | 6.000            |
| Lombardia . . . . .                     | 338             | 250,3        | 84.600           | 84.100              | Emilia-Romagna . . . . .                | 103             | 222,3        | 22.900           | 22.900           |
| Veneto . . . . .                        | 1.619           | 262,5        | 425.000          | 420.300             | Toscana . . . . .                       | 32              | 103,1        | 3.300            | 3.300            |
| Friuli-Venezia Giulia . . . . .         | 58              | 194,8        | 11.300           | 11.100              | Campania . . . . .                      | 130             | 340,0        | 44.200           | 43.800           |
| Liguria . . . . .                       | 705             | 159,8        | 112.700          | 110.300             | ITALIA . . . . .                        | <b>849</b>      | <b>263,8</b> | <b>224.000</b>   | <b>220.800</b>   |
| Emilia-Romagna . . . . .                | 454             | 204,8        | 93.000           | 92.600              | SIEGLINDE                               |                 |              |                  |                  |
| Toscana . . . . .                       | 1.610           | 159,8        | 257.300          | 253.200             | Lombardia . . . . .                     | 38              | 210,5        | 8.000            | 8.000            |
| Umbria . . . . .                        | 139             | 89,0         | 12.400           | 12.100              | Trent.-A.A.-Bol.-Bozen . . . . .        | 30              | 161,0        | 4.800            | 4.700            |
| Marche . . . . .                        | 647             | 123,9        | 80.200           | 77.900              | Veneto . . . . .                        | 87              | 290,8        | 25.300           | 25.000           |
| Lazio . . . . .                         | 543             | 192,5        | 104.500          | 101.800             | Liguria . . . . .                       | 8               | 171,0        | 1.300            | 1.300            |
| Abruzzi . . . . .                       | 723             | 182,0        | 131.600          | 131.300             | Toscana . . . . .                       | 673             | 172,5        | 116.100          | 113.100          |
| Campania . . . . .                      | 35              | 320,0        | 11.200           | 11.100              | Lazio . . . . .                         | 30              | 116,7        | 3.500            | 3.500            |
| Puglia . . . . .                        | 30              | 93,4         | 2.800            | 2.700               | Campania . . . . .                      | 130             | 300,0        | 39.000           | 38.700           |
| Basilicata . . . . .                    | 109             | 48,0         | 5.200            | 5.200               | Puglia . . . . .                        | 956             | 111,7        | 106.800          | 101.500          |
| Calabria . . . . .                      | 100             | 200,0        | 20.000           | 20.000              | Basilicata . . . . .                    | 22              | 100,0        | 2.200            | 1.900            |
| Sicilia . . . . .                       | 26              | 176,9        | 4.600            | 4.400               | Calabria . . . . .                      | 149             | 171,8        | 25.600           | 25.600           |
| Sardegna . . . . .                      | 299             | 145,2        | 43.400           | 43.300              | Sicilia . . . . .                       | 203             | 141,4        | 28.300           | 28.100           |
| ITALIA . . . . .                        | <b>9.757</b>    | <b>192,4</b> | <b>1.877.200</b> | <b>1.850.500</b>    | ITALIA . . . . .                        | <b>2.326</b>    | <b>155,3</b> | <b>361.300</b>   | <b>351.400</b>   |
| DESIREE                                 |                 |              |                  |                     | SIRTEMA                                 |                 |              |                  |                  |
| Piemonte . . . . .                      | 20              | 130,0        | 2.600            | 2.600               | Piemonte . . . . .                      | 255             | 194,1        | 49.500           | 48.600           |
| Valle d'Aosta . . . . .                 | 269             | 135,3        | 36.400           | 34.600              | Valle d'Aosta . . . . .                 | 13              | 130,7        | 1.700            | 1.600            |
| Lombardia . . . . .                     | 22              | 263,6        | 5.800            | 5.700               | Lombardia . . . . .                     | 152             | 196,7        | 29.900           | 29.500           |
| Trentino-A.A. - <i>Trento</i> . . . . . | 52              | 170,0        | 8.800            | 8.800               | Trentino-Alto Adige . . . . .           | 383             | 167,6        | 64.200           | 63.200           |
| Veneto . . . . .                        | 216             | 282,4        | 61.000           | 59.900              | <i>Bolzano-Bozen</i> . . . . .          | 296             | 170,0        | 50.300           | 49.300           |
| Friuli-Venezia Giulia . . . . .         | 173             | 253,2        | 43.800           | 43.800              | <i>Trento</i> . . . . .                 | 87              | 160,0        | 13.900           | 13.900           |
| Liguria . . . . .                       | 35              | 174,9        | 6.100            | 5.800               | Veneto . . . . .                        | 168             | 288,7        | 48.500           | 48.200           |
| Toscana . . . . .                       | 80              | 175,0        | 14.000           | 11.100              | Friuli-Venezia Giulia . . . . .         | 25              | 244,0        | 6.100            | 6.100            |
| Marche . . . . .                        | 123             | 132,0        | 16.200           | 16.200              | Liguria . . . . .                       | 441             | 190,7        | 84.100           | 80.100           |
| Lazio . . . . .                         | 140             | 250,0        | 35.000           | 34.300              | Emilia-Romagna . . . . .                | 36              | 247,3        | 8.900            | 8.700            |
| Abruzzi . . . . .                       | 599             | 212,7        | 127.400          | 127.400             | Toscana . . . . .                       | 137             | 129,9        | 17.800           | 17.700           |
| Campania . . . . .                      | 500             | 330,0        | 165.000          | 163.600             | Umbria . . . . .                        | 64              | 93,9         | 6.000            | 5.900            |
| ITALIA . . . . .                        | <b>2.229</b>    | <b>234,3</b> | <b>522.100</b>   | <b>513.800</b>      | Marche . . . . .                        | 28              | 125,0        | 3.500            | 3.400            |
| JAERLA                                  |                 |              |                  |                     | Lazio . . . . .                         | 1.557           | 124,5        | 193.800          | 189.100          |
| Piemonte . . . . .                      | 105             | 229,5        | 24.100           | 24.100              | Abruzzi . . . . .                       | 684             | 216,8        | 148.300          | 148.100          |
| Lombardia . . . . .                     | 71              | 350,0        | 24.900           | 24.900              | Campania . . . . .                      | 3.393           | 239,9        | 815.300          | 787.700          |
| Trentino-Alto Adige . . . . .           | 50              | 166,0        | 8.300            | 8.200               | Puglia . . . . .                        | 35              | 50,0         | 1.700            | 1.700            |
| <i>Bolzano-Bozen</i> . . . . .          | 45              | 163,0        | 7.300            | 7.200               | Calabria . . . . .                      | 487             | 122,2        | 59.500           | 59.500           |
| <i>Trento</i> . . . . .                 | 5               | 190,0        | 1.000            | 1.000               | Sardegna . . . . .                      | 26              | 169,2        | 4.400            | 4.400            |
| Veneto . . . . .                        | 1.966           | 311,1        | 611.700          | 602.600             | ITALIA . . . . .                        | <b>7.884</b>    | <b>195,7</b> | <b>1.543.200</b> | <b>1.503.500</b> |
| Friuli-Venezia Giulia . . . . .         | 374             | 255,0        | 95.400           | 95.300              | SPUNTA                                  |                 |              |                  |                  |
| Emilia-Romagna . . . . .                | 1.372           | 244,1        | 334.900          | 330.700             | Piemonte . . . . .                      | 387             | 290,0        | 112.200          | 112.200          |
| Umbria . . . . .                        | 182             | 90,0         | 16.400           | 16.000              | Lombardia . . . . .                     | 73              | 339,7        | 24.800           | 24.800           |
| Lazio . . . . .                         | 496             | 192,5        | 95.500           | 93.000              | Trentino-A.A. - <i>Trento</i> . . . . . | 18              | 180,0        | 3.200            | 3.200            |
| Abruzzi . . . . .                       | 230             | 243,0        | 56.000           | 56.000              | Veneto . . . . .                        | 337             | 303,3        | 102.200          | 100.300          |
| Campania . . . . .                      | 1.855           | 278,0        | 515.800          | 514.700             |   |                 |              |                  |                  |
| Puglia . . . . .                        | 68              | 180,0        | 12.200           | 11.700              |   |                 |              |                  |                  |
| ITALIA . . . . .                        | <b>6.769</b>    | <b>265,2</b> | <b>1.795.200</b> | <b>1.777.200</b>    |   |                 |              |                  |                  |



## Segue Tav. 33 — Patata per cultivar e per regione

Superficie in ettari; produzione in quintali

| REGIONI                         | SUPER-<br>FICIE | PRODUZIONE |           |                                    | REGIONI                          | SUPER-<br>FICIE | PRODUZIONE |           |           |
|---------------------------------|-----------------|------------|-----------|------------------------------------|----------------------------------|-----------------|------------|-----------|-----------|
|                                 |                 | per ha     | Totale    | Raccolta                           |                                  |                 | per ha     | Totale    | Raccolta  |
| <i>Segue PATATA COMUNE</i>      |                 |            |           | <i>Segue PATATA COMUNE</i>         |                                  |                 |            |           |           |
| <i>Segue SPUNTA</i>             |                 |            |           | <i>DRAGA</i>                       |                                  |                 |            |           |           |
| Emilia-Romagna . . . . .        | 831             | 251,9      | 209.300   | 205.800                            | Piemonte . . . . .               | 952             | 278,0      | 264.700   | 263.300   |
| Toscana . . . . .               | 318             | 203,4      | 64.700    | 64.700                             | Valle d'Aosta . . . . .          | 77              | 153,2      | 11.800    | 11.200    |
| Umbria . . . . .                | 268             | 89,0       | 23.900    | 23.400                             | Lombardia . . . . .              | 541             | 250,3      | 135.400   | 131.700   |
| Lazio . . . . .                 | 782             | 213,6      | 167.000   | 162.100                            | Trentino-A.A. - Trento . . . . . | 4               | 160,0      | 600       | 600       |
| Abruzzi . . . . .               | 230             | 230,0      | 53.000    | 53.000                             | Veneto . . . . .                 | 552             | 299,3      | 165.200   | 161.200   |
| Campania . . . . .              | 65              | 320,0      | 20.800    | 20.700                             | Friuli-Venezia Giulia . . . . .  | 27              | 237,0      | 6.400     | 6.400     |
| Sicilia . . . . .               | 268             | 152,2      | 40.900    | 39.900                             | Emilia-Romagna . . . . .         | 42              | 273,8      | 11.500    | 10.900    |
| ITALIA . . . . .                | 3.577           | 229,8      | 822.000   | 810.100                            | Abruzzi . . . . .                | 803             | 276,0      | 222.000   | 222.000   |
| <i>TONDA DI BERLINO</i>         |                 |            |           | <i>KENNEBEC</i>                    |                                  |                 |            |           |           |
| Piemonte . . . . .              | 159             | 162,3      | 25.800    | 25.600                             | Piemonte . . . . .               | 2.035           | 249,2      | 507.200   | 498.600   |
| Valle d'Aosta . . . . .         | 45              | 93,4       | 4.200     | 4.000                              | Valle d'Aosta . . . . .          | 96              | 150,0      | 14.400    | 13.700    |
| Lombardia . . . . .             | 189             | 216,9      | 41.000    | 40.500                             | Lombardia . . . . .              | 3.489           | 261,3      | 911.700   | 891.900   |
| Trentino-Alto Adige . . . . .   | 134             | 166,4      | 22.300    | 21.900                             | Trentino-Alto Adige . . . . .    | 481             | 174,0      | 83.700    | 82.800    |
| Bolzano-Bozen . . . . .         | 122             | 169,0      | 20.600    | 20.200                             | Bolzano-Bozen . . . . .          | 280             | 170,0      | 47.600    | 46.700    |
| Trento . . . . .                | 12              | 140,0      | 1.700     | 1.700                              | Trento . . . . .                 | 201             | 180,0      | 36.100    | 36.100    |
| Veneto . . . . .                | 520             | 235,2      | 122.300   | 122.200                            | Veneto . . . . .                 | 976             | 278,0      | 271.400   | 268.100   |
| Friuli-Venezia Giulia . . . . . | 8               | 243,0      | 2.100     | 2.100                              | Friuli-Venezia Giulia . . . . .  | 1.736           | 231,2      | 401.300   | 400.300   |
| Liguria . . . . .               | 50              | 144,0      | 7.200     | 7.000                              | Liguria . . . . .                | 960             | 164,9      | 158.300   | 158.000   |
| Toscana . . . . .               | 1.337           | 129,5      | 173.100   | 169.900                            | Emilia-Romagna . . . . .         | 903             | 241,3      | 217.900   | 213.300   |
| Umbria . . . . .                | 748             | 96,8       | 72.400    | 69.600                             | Toscana . . . . .                | 746             | 132,4      | 98.800    | 95.000    |
| Marche . . . . .                | 595             | 123,0      | 73.200    | 72.200                             | Marche . . . . .                 | 1.138           | 114,9      | 130.800   | 129.700   |
| Lazio . . . . .                 | 3.653           | 142,5      | 520.700   | 503.300                            | Lazio . . . . .                  | 248             | 98,4       | 24.400    | 23.000    |
| Abruzzi . . . . .               | 8.741           | 170,5      | 1.490.400 | 1.488.800                          | Abruzzi . . . . .                | 900             | 218,5      | 196.600   | 196.400   |
| Molise . . . . .                | 1.060           | 73,3       | 77.700    | 76.800                             | Campania . . . . .               | 1.076           | 101,8      | 109.500   | 109.400   |
| Campania . . . . .              | 6.949           | 178,8      | 1.242.800 | 1.241.100                          | Puglia . . . . .                 | 2               | 50,0       | 100       | 100       |
| Puglia . . . . .                | 542             | 130,1      | 70.500    | 67.300                             | Calabria . . . . .               | 342             | 136,8      | 46.800    | 46.800    |
| Basilicata . . . . .            | 3.114           | 48,0       | 149.500   | 149.500                            | Sardegna . . . . .               | 5               | 88,2       | 400       | 400       |
| Calabria . . . . .              | 6.837           | 130,6      | 896.900   | 896.000                            | ITALIA . . . . .                 | 15.133          | 209,7      | 3.173.300 | 3.127.500 |
| Sicilia . . . . .               | 113             | 131,9      | 14.900    | 14.700                             | <i>MAJESTIC</i>                  |                 |            |           |           |
| Sardegna . . . . .              | 518             | 134,7      | 69.800    | 67.200                             | Piemonte . . . . .               | 331             | 214,2      | 70.900    | 70.100    |
| ITALIA . . . . .                | 35.312          | 143,8      | 5.076.800 | 5.039.700                          | Valle d'Aosta . . . . .          | 26              | 96,2       | 2.500     | 2.400     |
| <i>ALTRE</i>                    |                 |            |           | <i>ALTRE</i>                       |                                  |                 |            |           |           |
| Piemonte . . . . .              | 180             | 243,9      | 43.900    | 43.900                             | Lombardia . . . . .              | 650             | 228,6      | 148.600   | 146.900   |
| Lombardia . . . . .             | 328             | 239,9      | 78.700    | 76.800                             | Trentino-Alto Adige . . . . .    | 1.553           | 170,0      | 264.100   | 260.700   |
| Trentino-Alto Adige . . . . .   | 195             | 159,0      | 31.000    | 30.400                             | Bolzano-Bozen . . . . .          | 978             | 173,0      | 169.200   | 165.800   |
| Bolzano-Bozen . . . . .         | 169             | 158,5      | 26.800    | 26.200                             | Trento . . . . .                 | 575             | 165,0      | 94.900    | 94.900    |
| Trento . . . . .                | 26              | 160,0      | 4.200     | 4.200                              | Veneto . . . . .                 | 1.603           | 197,4      | 316.500   | 315.000   |
| Veneto . . . . .                | 241             | 272,6      | 65.700    | 65.700                             | Friuli-Venezia Giulia . . . . .  | 319             | 179,6      | 57.300    | 57.000    |
| Friuli-Venezia Giulia . . . . . | 31              | 225,8      | 7.000     | 6.900                              | Liguria . . . . .                | 147             | 112,2      | 16.500    | 16.500    |
| Liguria . . . . .               | 62              | 190,3      | 11.800    | 11.300                             | Emilia-Romagna . . . . .         | 662             | 211,6      | 140.100   | 138.600   |
| Emilia-Romagna . . . . .        | 1.282           | 232,4      | 297.900   | 296.100                            | Toscana . . . . .                | 2.144           | 115,7      | 248.100   | 244.900   |
| Toscana . . . . .               | 100             | 180,0      | 18.000    | 16.100                             | Umbria . . . . .                 | 876             | 104,3      | 91.400    | 86.900    |
| Marche . . . . .                | 228             | 118,7      | 27.000    | 26.300                             | Marche . . . . .                 | 715             | 115,9      | 82.900    | 81.500    |
| Lazio . . . . .                 | 2.589           | 210,0      | 543.700   | 527.800                            | Lazio . . . . .                  | 945             | 147,6      | 139.500   | 130.700   |
| Abruzzi . . . . .               | 688             | 290,0      | 200.000   | 200.000                            | Abruzzi . . . . .                | 2.743           | 197,6      | 541.900   | 541.600   |
| Molise . . . . .                | 480             | 64,2       | 30.800    | 30.500                             | Molise . . . . .                 | 2.490           | 87,7       | 218.400   | 217.100   |
| Campania . . . . .              | 549             | 244,0      | 134.000   | 116.800                            | Campania . . . . .               | 9.193           | 125,9      | 1.157.700 | 1.157.100 |
| Puglia . . . . .                | 220             | 114,5      | 25.200    | 24.000                             | Puglia . . . . .                 | 10              | 49,0       | 500       | 500       |
| Basilicata . . . . .            | 501             | 48,1       | 24.100    | 24.000                             | Basilicata . . . . .             | 240             | 54,6       | 13.100    | 12.800    |
| Calabria . . . . .              | 680             | 107,5      | 73.100    | 73.100                             | Calabria . . . . .               | 2.214           | 160,0      | 354.200   | 354.200   |
| Sicilia . . . . .               | 492             | 162,2      | 79.800    | 77.000                             | Sicilia . . . . .                | 147             | 149,0      | 21.900    | 21.500    |
| Sardegna . . . . .              | 26              | 118,7      | 3.100     | 3.000                              | Sardegna . . . . .               | 395             | 152,1      | 60.100    | 59.100    |
| ITALIA . . . . .                | 8.872           | 191,0      | 1.694.800 | 1.649.700                          | ITALIA . . . . .                 | 27.403          | 144,0      | 3.946.200 | 3.915.100 |
| <i>PASTA BIANCA</i>             |                 |            |           | <i>ALTRE</i>                       |                                  |                 |            |           |           |
| <i>BLANKA</i>                   |                 |            |           | <i>ALTRE</i>                       |                                  |                 |            |           |           |
| Piemonte . . . . .              | 4               | 130,0      | 500       | 500                                | Lombardia . . . . .              | 1               | 200,0      | 200       | 200       |
| Lombardia . . . . .             | 3               | 252,2      | 800       | 700                                | Trentino-A.A. - Trento . . . . . | 4               | 160,0      | 600       | 600       |
| Veneto . . . . .                | 10              | 200,0      | 2.000     | 2.000                              | Veneto . . . . .                 | 346             | 239,3      | 82.800    | 81.000    |
| Friuli-Venezia Giulia . . . . . | 3               | 250,0      | 700       | 700                                | Friuli-Venezia Giulia . . . . .  | 60              | 250,0      | 15.000    | 15.000    |
| Emilia-Romagna . . . . .        | 89              | 215,7      | 19.200    | 19.000                             | Liguria . . . . .                | 125             | 143,6      | 17.900    | 17.900    |
| Abruzzi . . . . .               | 230             | 232,0      | 53.400    | 53.400                             | Emilia-Romagna . . . . .         | 251             | 210,0      | 52.700    | 51.200    |
| ITALIA . . . . .                | 339             | 226,0      | 76.600    | 76.300                             | Toscana . . . . .                | 39              | 98,0       | 3.800     | 3.800     |
|                                 |                 |            |           | <i>ITALIA . . . . .</i>            |                                  |                 |            |           |           |
|                                 |                 |            |           | <i>4.122 136,1 560.900 553.400</i> |                                  |                 |            |           |           |

Tav. 34 — Piante orticole in piena aria

Superficie in ettari; produzione in quintali

| PROVINCIE<br>REGIONI<br>ZONE<br>ALTIMETRICHE | SUPER-<br>FICIE | PRODUZIONE  |               |                          | PROVINCIE<br>REGIONI<br>ZONE<br>ALTIMETRICHE | SUPER-<br>FICIE | PRODUZIONE  |                  |                  |
|--|-----------------|-------------|---------------|--------------------------|--|-----------------|-------------|------------------|------------------|
|  |                 | per ha      | Totale        | Raccolta                 |  |                 | per ha      | Totale           | Raccolta         |
| <b>FAVA FRESCA</b>                           |                 |             |               | <b>Segue FAVA FRESCA</b> |  |                 |             |                  |                  |
| Alessandria - PIEMONTE                       | <b>70</b>       | <b>62,6</b> | <b>4.400</b>  | <b>4.400</b>             | Caserta . . . . .                            | 480             | 77,1        | 37.000           | 37.000           |
| MONTAGNA                                     | —               | —           | —             | —                        | Benevento . . . . .                          | 145             | 137,5       | 20.000           | 20.000           |
| COLLINA . . . . .                            | 60              | 61,7        | 3.700         | 3.700                    | Napoli . . . . .                             | 600             | 128,1       | 76.800           | 76.800           |
| PIANURA . . . . .                            | 10              | 70,0        | 700           | 700                      | Avellino . . . . .                           | 40              | 72,5        | 2.900            | 2.900            |
| Imperia . . . . .                            | 68              | 69,9        | 4.700         | 4.700                    | Salerno . . . . .                            | 650             | 83,3        | 54.200           | 54.200           |
| Savona . . . . .                             | 100             | 104,8       | 10.500        | 10.100                   | <b>CAMPANIA . . . . .</b>                    | <b>1.915</b>    | <b>99,7</b> | <b>190.900</b>   | <b>190.900</b>   |
| Genova . . . . .                             | 662             | 66,2        | 43.800        | 43.800                   | MONTAGNA . . . . .                           | 185             | 112,9       | 20.900           | 20.900           |
| La Spezia . . . . .                          | 20              | 85,0        | 1.700         | 1.700                    | COLLINA . . . . .                            | 825             | 95,9        | 79.100           | 79.100           |
| <b>LIGURIA . . . . .</b>                     | <b>850</b>      | <b>71,4</b> | <b>60.700</b> | <b>60.300</b>            | PIANURA . . . . .                            | 905             | 100,4       | 90.900           | 90.900           |
| MONTAGNA . . . . .                           | 452             | 65,5        | 29.600        | 29.600                   | Foggia . . . . .                             | 460             | 73,2        | 33.700           | 32.200           |
| COLLINA . . . . .                            | 398             | 78,1        | 31.100        | 30.700                   | Bari . . . . .                               | 768             | 67,2        | 51.600           | 51.600           |
| Forlì - EMILIA-R. . . .                      | <b>90</b>       | <b>66,9</b> | <b>6.000</b>  | <b>6.000</b>             | Taranto . . . . .                            | 395             | 57,3        | 22.600           | 22.600           |
| MONTAGNA . . . . .                           | —               | —           | —             | —                        | Brindisi . . . . .                           | 560             | 45,5        | 25.500           | 25.500           |
| COLLINA . . . . .                            | 44              | 63,6        | 2.800         | 2.800                    | Lecce . . . . .                              | 310             | 68,1        | 21.100           | 21.100           |
| PIANURA . . . . .                            | 46              | 69,6        | 3.200         | 3.200                    | <b>PUGLIA . . . . .</b>                      | <b>2.493</b>    | <b>62,0</b> | <b>154.500</b>   | <b>153.000</b>   |
| Massa-Carrara . . . . .                      | 12              | 70,0        | 800           | 800                      | MONTAGNA . . . . .                           | 10              | 60,0        | 600              | 600              |
| Lucca . . . . .                              | 27              | 90,0        | 2.400         | 2.400                    | COLLINA . . . . .                            | 673             | 54,7        | 36.800           | 36.200           |
| Pistoia . . . . .                            | 7               | 50,0        | 400           | 400                      | PIANURA . . . . .                            | 1.810           | 64,7        | 117.100          | 116.200          |
| Firenze . . . . .                            | 108             | 60,0        | 6.500         | 6.500                    | Potenza . . . . .                            | 113             | 41,1        | 4.600            | 4.600            |
| Livorno . . . . .                            | 187             | 103,3       | 19.300        | 12.500                   | Matera . . . . .                             | 80              | 58,8        | 4.700            | 3.300            |
| Pisa . . . . .                               | 155             | 35,8        | 5.600         | 5.000                    | <b>BASILICATA . . . . .</b>                  | <b>193</b>      | <b>48,2</b> | <b>9.300</b>     | <b>7.900</b>     |
| Arezzo . . . . .                             | 6               | 35,0        | 200           | 200                      | MONTAGNA . . . . .                           | 69              | 33,3        | 2.300            | 2.300            |
| Siena . . . . .                              | 115             | 46,5        | 5.300         | 5.200                    | COLLINA . . . . .                            | 54              | 51,9        | 2.800            | 2.600            |
| Grosseto . . . . .                           | 200             | 32,7        | 6.600         | 6.600                    | PIANURA . . . . .                            | 70              | 60,0        | 4.200            | 3.000            |
| <b>TOSCANA . . . . .</b>                     | <b>817</b>      | <b>57,7</b> | <b>47.100</b> | <b>39.600</b>            | Cosenza . . . . .                            | 806             | 43,9        | 35.400           | 34.700           |
| MONTAGNA . . . . .                           | 37              | 56,8        | 2.100         | 2.100                    | Catanzaro . . . . .                          | 1.860           | 45,2        | 84.000           | 84.000           |
| COLLINA . . . . .                            | 638             | 60,0        | 38.300        | 31.100                   | Reggio di Calabria . . . .                   | 554             | 80,2        | 44.400           | 44.400           |
| PIANURA . . . . .                            | 142             | 47,2        | 6.700         | 6.400                    | <b>CALABRIA . . . . .</b>                    | <b>3.220</b>    | <b>50,9</b> | <b>163.800</b>   | <b>163.100</b>   |
| Perugia . . . . .                            | 10              | 80,0        | 700           | 700                      | MONTAGNA . . . . .                           | 555             | 47,7        | 26.500           | 26.300           |
| Terni . . . . .                              | 60              | 32,9        | 2.000         | 2.000                    | COLLINA . . . . .                            | 2.121           | 50,1        | 106.200          | 105.700          |
| <b>UMBRIA . . . . .</b>                      | <b>70</b>       | <b>38,6</b> | <b>2.700</b>  | <b>2.700</b>             | PIANURA . . . . .                            | 544             | 57,2        | 31.100           | 31.100           |
| MONTAGNA . . . . .                           | 3               | 33,3        | 100           | 100                      | Trapani . . . . .                            | 247             | 35,7        | 8.800            | 8.600            |
| COLLINA . . . . .                            | 67              | 38,8        | 2.600         | 2.600                    | Palermo . . . . .                            | 3.835           | 70,7        | 270.900          | 270.900          |
| Ancona . . . . .                             | 245             | 50,4        | 12.300        | 12.100                   | Messina . . . . .                            | 386             | 65,4        | 25.200           | 25.200           |
| Ascoli Piceno . . . . .                      | 375             | 59,1        | 22.200        | 22.100                   | Agrigento . . . . .                          | 47              | 73,5        | 3.400            | 3.400            |
| <b>MARCHE . . . . .</b>                      | <b>620</b>      | <b>55,6</b> | <b>34.500</b> | <b>34.200</b>            | Caltanissetta . . . . .                      | 200             | 70,0        | 14.000           | 14.000           |
| MONTAGNA . . . . .                           | 74              | 51,4        | 3.800         | 3.700                    | Enna . . . . .                               | 160             | 62,5        | 10.000           | 10.000           |
| COLLINA . . . . .                            | 546             | 56,2        | 30.700        | 30.500                   | Catania . . . . .                            | 900             | 48,4        | 43.500           | 42.800           |
| Viterbo . . . . .                            | 168             | 127,0       | 21.300        | 20.900                   | Ragusa . . . . .                             | 595             | 62,3        | 37.000           | 37.000           |
| Rieti . . . . .                              | 305             | 51,3        | 15.700        | 15.100                   | Siracusa . . . . .                           | 165             | 27,6        | 4.500            | 4.500            |
| Roma . . . . .                               | 235             | 26,2        | 6.100         | 6.000                    | <b>SICILIA . . . . .</b>                     | <b>6.535</b>    | <b>63,9</b> | <b>417.300</b>   | <b>416.400</b>   |
| Latina . . . . .                             | 350             | 112,0       | 39.200        | 38.300                   | MONTAGNA . . . . .                           | 1.490           | 70,3        | 104.700          | 104.600          |
| Frosinone . . . . .                          | 155             | 50,7        | 7.900         | 7.500                    | COLLINA . . . . .                            | 3.906           | 63,6        | 248.600          | 248.400          |
| <b>LAZIO . . . . .</b>                       | <b>1.213</b>    | <b>74,4</b> | <b>90.200</b> | <b>87.800</b>            | PIANURA . . . . .                            | 1.139           | 56,2        | 64.000           | 63.400           |
| MONTAGNA . . . . .                           | 92              | 40,2        | 3.700         | 3.600                    | Sassari . . . . .                            | 174             | 96,3        | 16.700           | 16.600           |
| COLLINA . . . . .                            | 726             | 67,4        | 48.900        | 47.500                   | Nuoro . . . . .                              | 88              | 59,3        | 5.200            | 4.900            |
| PIANURA . . . . .                            | 395             | 95,2        | 37.600        | 36.700                   | Oristano . . . . .                           | 110             | 36,2        | 4.000            | 4.000            |
| L'Aquila . . . . .                           | 164             | 43,5        | 7.100         | 7.100                    | Cagliari . . . . .                           | 360             | 35,8        | 12.900           | 12.900           |
| Teramo . . . . .                             | 85              | 82,9        | 7.100         | 7.100                    | <b>SARDEGNA . . . . .</b>                    | <b>732</b>      | <b>53,0</b> | <b>38.800</b>    | <b>38.400</b>    |
| Pescara . . . . .                            | 196             | 83,6        | 16.400        | 15.900                   | MONTAGNA . . . . .                           | —               | —           | —                | —                |
| Chieti . . . . .                             | 120             | 55,8        | 6.700         | 6.700                    | COLLINA . . . . .                            | 335             | 42,7        | 14.300           | 13.900           |
| <b>ABRUZZI . . . . .</b>                     | <b>565</b>      | <b>66,0</b> | <b>37.300</b> | <b>36.800</b>            | PIANURA . . . . .                            | 397             | 61,7        | 24.500           | 24.500           |
| MONTAGNA . . . . .                           | 212             | 48,6        | 10.300        | 10.200                   | <b>ITALIA . . . . .</b>                      | <b>19.473</b>   | <b>64,9</b> | <b>1.264.000</b> | <b>1.248.000</b> |
| COLLINA . . . . .                            | 353             | 76,5        | 27.000        | 26.600                   | MONTAGNA . . . . .                           | 3.219           | 64,4        | 207.400          | 206.800          |
| Campobasso - MOLISE .                        | <b>90</b>       | <b>71,7</b> | <b>6.500</b>  | <b>6.500</b>             | COLLINA . . . . .                            | 10.796          | 62,7        | 676.600          | 665.100          |
| MONTAGNA . . . . .                           | 40              | 70,0        | 2.800         | 2.800                    | PIANURA . . . . .                            | 5.458           | 69,6        | 380.000          | 376.100          |
| COLLINA . . . . .                            | 50              | 74,0        | 3.700         | 3.700                    |  |                 |             |                  |                  |

Segue Tav. 34 — Piante orticole in piena aria

Superficie in ettari; produzione in quintali

| PROVINCIE<br>REGIONI<br>ZONE<br>ALTIMETRICHE | SUPER-<br>FICIE | PRODUZIONE   |                |                |                            | PROVINCIE<br>REGIONI<br>ZONE<br>ALTIMETRICHE | SUPER-<br>FICIE | PRODUZIONE  |                |                |                            |
|--|-----------------|--------------|----------------|----------------|----------------------------|--|-----------------|-------------|----------------|----------------|----------------------------|
|  |                 | per<br>ha    | Totale         | Raccolta       | di cui<br>fagiolini<br>(a) |  |                 | per<br>ha   | Totale         | Raccolta       | di cui<br>fagiolini<br>(a) |
| <b>FAGIUOLO FRESCO</b>                       |                 |              |                |                |                            | <i>Segue FAGIUOLO FRESCO</i>                 |                 |             |                |                |                            |
| Torino . . . . .                             | 650             | 109,5        | 71.200         | 71.200         | 49.800                     | Imperia . . . . .                            | 62              | 78,7        | 4.900          | 4.900          | 3.700                      |
| Vercelli . . . . .                           | 12              | 87,5         | 1.000          | 1.000          | 800                        | Savona . . . . .                             | 89              | 138,5       | 12.300         | 12.100         | 9.100                      |
| Cuneo . . . . .                              | 2.100           | 119,3        | 250.500        | 250.500        | 25.000                     | Genova . . . . .                             | 565             | 91,5        | 51.700         | 51.700         | 31.000                     |
| Asti . . . . .                               | 20              | 110,0        | 2.200          | 2.200          | 1.800                      | La Spezia . . . . .                          | 130             | 106,9       | 13.900         | 13.900         | 7.600                      |
| Alessandria . . . . .                        | 200             | 64,4         | 12.900         | 12.900         | 800                        | <b>LIGURIA . . . . .</b>                     | <b>846</b>      | <b>97,9</b> | <b>82.800</b>  | <b>82.600</b>  | <b>51.400</b>              |
| <b>PIEMONTE . . . . .</b>                    | <b>2.982</b>    | <b>113,3</b> | <b>337.800</b> | <b>337.800</b> | <b>78.200</b>              | MONTAGNA . . . . .                           | 430             | 90,2        | 38.800         | 38.800         | ....                       |
| MONTAGNA . . . . .                           | 450             | 114,2        | 51.400         | 51.400         | ....                       | COLLINA . . . . .                            | 416             | 105,8       | 44.000         | 43.800         | ....                       |
| COLLINA . . . . .                            | 575             | 99,1         | 57.000         | 57.000         | ....                       | Piacenza . . . . .                           | 600             | 66,0        | 39.600         | 39.600         | 39.600                     |
| PIANURA . . . . .                            | 1.957           | 117,2        | 229.400        | 229.400        | ....                       | Parma . . . . .                              | 90              | 65,0        | 5.900          | 5.900          | 5.300                      |
| Varese . . . . .                             | 5               | 113,0        | 600            | 600            | 400                        | Reggio nell'Emilia . . . . .                 | 35              | 73,5        | 2.600          | 2.600          | 2.300                      |
| Como . . . . .                               | 85              | 45,1         | 3.800          | 3.500          | —                          | Modena . . . . .                             | 590             | 72,6        | 42.800         | 40.500         | 38.400                     |
| Milano . . . . .                             | 1.040           | 56,9         | 59.100         | 59.100         | 53.200                     | Bologna . . . . .                            | 80              | 75,0        | 6.000          | 6.000          | 5.400                      |
| Brescia . . . . .                            | 199             | 60,5         | 12.000         | 10.200         | 10.300                     | Ferrara . . . . .                            | 450             | 55,6        | 25.000         | 24.000         | 20.400                     |
| Pavia . . . . .                              | 434             | 38,0         | 16.500         | 16.100         | 4.000                      | Forlì . . . . .                              | 1.800           | 80,0        | 144.000        | 136.800        | 130.000                    |
| Cremona . . . . .                            | 570             | 144,4        | 82.300         | 78.400         | 78.400                     | <b>EMILIA-R. . . . .</b>                     | <b>3.645</b>    | <b>73,0</b> | <b>265.900</b> | <b>255.400</b> | <b>241.400</b>             |
| Mantova . . . . .                            | 265             | 88,6         | 23.500         | 23.500         | 7.000                      | MONTAGNA . . . . .                           | —               | —           | —              | —              | —                          |
| <b>LOMBARDIA . . . . .</b>                   | <b>2.598</b>    | <b>76,1</b>  | <b>197.800</b> | <b>191.400</b> | <b>153.300</b>             | COLLINA . . . . .                            | 365             | 59,2        | 21.600         | 20.900         | ....                       |
| MONTAGNA . . . . .                           | 1               | 100,0        | 100            | 100            | ....                       | PIANURA . . . . .                            | 3.280           | 74,4        | 244.300        | 234.500        | ....                       |
| COLLINA . . . . .                            | 73              | 50,7         | 3.700          | 3.400          | ....                       | Massa-Carrara . . . . .                      | 315             | 80,2        | 25.300         | 25.300         | 17.700                     |
| PIANURA . . . . .                            | 2.524           | 76,9         | 194.000        | 187.900        | ....                       | Lucca . . . . .                              | 272             | 61,5        | 16.700         | 16.700         | 6.700                      |
| Trento -<br>TRENTINO-A.A.<br>(MONTAGNA)      | 42              | 77,9         | 3.300          | 3.300          | 2.400                      | Pistoia . . . . .                            | 45              | 50,0        | 2.200          | 2.200          | 900                        |
| Verona . . . . .                             | 3.500           | 73,1         | 255.900        | 247.000        | 232.200                    | Firenze . . . . .                            | 256             | 39,6        | 10.200         | 9.700          | 5.800                      |
| Vicenza . . . . .                            | 61              | 82,0         | 5.000          | 5.000          | 3.300                      | Livorno . . . . .                            | 115             | 143,6       | 16.500         | 16.200         | 6.500                      |
| Belluno . . . . .                            | 25              | 80,4         | 2.000          | 2.000          | 300                        | Pisa . . . . .                               | 343             | 23,2        | 8.000          | 7.600          | 1.500                      |
| Treviso . . . . .                            | 57              | 68,1         | 3.900          | 3.900          | 2.400                      | Arezzo . . . . .                             | 40              | 71,4        | 2.900          | 2.900          | 1.900                      |
| Venezia . . . . .                            | 167             | 142,4        | 23.800         | 23.800         | 19.000                     | Siena . . . . .                              | 223             | 41,4        | 9.200          | 9.200          | 3.700                      |
| Padova . . . . .                             | 586             | 73,1         | 42.900         | 42.800         | 27.000                     | Grosseto . . . . .                           | 100             | 78,5        | 7.800          | 7.800          | 7.800                      |
| Rovigo . . . . .                             | 650             | 66,6         | 43.300         | 43.300         | 34.600                     | <b>TOSCANA . . . . .</b>                     | <b>1.709</b>    | <b>57,8</b> | <b>98.800</b>  | <b>97.600</b>  | <b>52.500</b>              |
| <b>VENETO . . . . .</b>                      | <b>5.046</b>    | <b>74,7</b>  | <b>376.800</b> | <b>367.800</b> | <b>318.800</b>             | MONTAGNA . . . . .                           | 369             | 76,2        | 28.100         | 28.100         | ....                       |
| MONTAGNA . . . . .                           | 25              | 80,0         | 2.000          | 2.000          | ....                       | COLLINA . . . . .                            | 838             | 56,7        | 47.500         | 46.600         | ....                       |
| COLLINA . . . . .                            | 44              | 72,7         | 3.200          | 3.200          | ....                       | PIANURA . . . . .                            | 502             | 46,2        | 23.200         | 22.900         | ....                       |
| PIANURA . . . . .                            | 4.977           | 74,7         | 371.600        | 362.600        | ....                       | Terni - UMBRIA . . . . .                     | 70              | 59,4        | 4.200          | 4.100          | 1.600                      |
| Pordenone . . . . .                          | 8               | 55,0         | 400            | 400            | 300                        | MONTAGNA . . . . .                           | —               | —           | —              | —              | —                          |
| Udine . . . . .                              | 39              | 50,6         | 2.000          | 2.000          | 400                        | COLLINA . . . . .                            | 70              | 59,4        | 4.200          | 4.100          | ....                       |
| Gorizia . . . . .                            | 30              | 95,5         | 2.900          | 2.900          | 900                        | Pesaro e Urbino . . . . .                    | 70              | 53,5        | 3.800          | 3.600          | 2.500                      |
| Trieste . . . . .                            | 35              | 48,4         | 1.700          | 1.700          | 1.700                      | Ancona . . . . .                             | 300             | 84,8        | 25.400         | 24.200         | 21.700                     |
| <b>FRIULI-V.G. . . . .</b>                   | <b>112</b>      | <b>62,5</b>  | <b>7.000</b>   | <b>7.000</b>   | <b>3.300</b>               | Macerata . . . . .                           | 335             | 80,9        | 27.100         | 25.500         | 3.800                      |
| MONTAGNA . . . . .                           | 5               | 40,0         | 200            | 200            | ....                       | Ascoli Piceno . . . . .                      | 394             | 62,3        | 24.500         | 24.500         | 19.600                     |
| COLLINA . . . . .                            | 49              | 53,1         | 2.600          | 2.600          | ....                       | <b>MARCHE . . . . .</b>                      | <b>1.099</b>    | <b>73,5</b> | <b>80.800</b>  | <b>77.800</b>  | <b>47.600</b>              |
| PIANURA . . . . .                            | 58              | 72,4         | 4.200          | 4.200          | ....                       | MONTAGNA . . . . .                           | 9               | 44,4        | 400            | 400            | ....                       |
|  |                 |              |                |                |                            | COLLINA . . . . .                            | 1.090           | 73,8        | 80.400         | 77.400         | ....                       |

(a) Fagiolini in erba o « cornetti ».

## Segue Tav. 34 — Piante orticole in piena aria

Superficie in ettari; produzione in quintali

| PROVINCIE<br>REGIONI<br>ZONE<br>ALTIMETRICHE | SUPER-<br>FICIE | PRODUZIONE  |                |                |                             | PROVINCIE<br>REGIONI<br>ZONE<br>ALTIMETRICHE | SUPER-<br>FICIE | PRODUZIONE  |                  |                  |                             |
|--|-----------------|-------------|----------------|----------------|-----------------------------|--|-----------------|-------------|------------------|------------------|-----------------------------|
|  |                 | per<br>ha   | Totale         | Raccolta       | di cui<br>fagiuolini<br>(a) |  |                 | per<br>ha   | Totale           | Raccolta         | di cui<br>fagiuolini<br>(a) |
| <i>Segue FAGIUOLO FRESCO</i>                 |                 |             |                |                |                             | <i>Segue FAGIUOLO FRESCO</i>                 |                 |             |                  |                  |                             |
| Viterbo . . . . .                            | 540             | 85,8        | 46.400         | 45.200         | 11.300                      | Potenza . . . . .                            | 344             | 27,3        | 9.400            | 9.400            | 2.800                       |
| Roma . . . . .                               | 2.000           | 68,2        | 136.300        | 130.300        | 67.800                      | Matera . . . . .                             | 20              | 65,0        | 1.300            | 1.300            | 1.300                       |
| Latina . . . . .                             | 1.150           | 96,5        | 111.000        | 108.700        | 92.400                      | BASILICATA . . .                             | <b>334</b>      | <b>29,4</b> | <b>10.700</b>    | <b>10.700</b>    | <b>4.100</b>                |
| Frosinone . . . . .                          | 300             | 35,7        | 10.700         | 10.200         | 7.600                       | MONTAGNA . . .                               | 288             | 27,8        | 8.000            | 8.000            | ....                        |
| LAZIO . . . . .                              | <b>3.990</b>    | <b>76,3</b> | <b>304.400</b> | <b>294.400</b> | <b>179.100</b>              | COLLINA . . . .                              | 62              | 25,8        | 1.600            | 1.600            | ....                        |
| MONTAGNA . . . .                             | 570             | 76,1        | 43.400         | 42.100         | ....                        | PIANURA . . . .                              | 14              | 78,6        | 1.100            | 1.100            | ....                        |
| COLLINA . . . . .                            | 1.885           | 75,8        | 142.800        | 136.500        | ....                        | Cosenza . . . . .                            | 471             | 73,5        | 34.600           | 34.600           | 1.700                       |
| PIANURA . . . . .                            | 1.535           | 77,0        | 118.200        | 115.800        | ....                        | Catanzaro . . . .                            | 1.500           | 59,5        | 89.300           | 89.300           | 75.900                      |
| L'Aquila . . . . .                           | 85              | 70,0        | 5.900          | 5.900          | 3.600                       | Reggio di Calabria .                         | 700             | 58,7        | 41.100           | 41.100           | 28.800                      |
| Teramo . . . . .                             | 370             | 148,2       | 54.900         | 54.900         | 30.200                      | CALABRIA . . . .                             | <b>2.671</b>    | <b>61,8</b> | <b>165.000</b>   | <b>165.000</b>   | <b>106.400</b>              |
| Pescara . . . . .                            | 527             | 76,8        | 40.500         | 40.000         | 35.900                      | MONTAGNA . . . .                             | 741             | 66,1        | 49.000           | 49.000           | ....                        |
| Chieti . . . . .                             | 205             | 52,9        | 10.800         | 10.800         | 6.500                       | COLLINA . . . . .                            | 1.511           | 59,5        | 89.900           | 89.900           | ....                        |
| ABRUZZI . . . . .                            | <b>1.187</b>    | <b>94,4</b> | <b>112.100</b> | <b>111.600</b> | <b>76.200</b>               | PIANURA . . . . .                            | 419             | 62,3        | 26.100           | 26.100           | ....                        |
| MONTAGNA . . . .                             | 159             | 73,0        | 11.600         | 11.600         | ....                        | Trapani . . . . .                            | 71              | 28,0        | 1.900            | 1.900            | —                           |
| COLLINA . . . . .                            | 1.028           | 97,8        | 100.500        | 100.000        | ....                        | Palermo . . . . .                            | 199             | 49,7        | 9.800            | 9.800            | —                           |
| Isernia . . . . .                            | 400             | 49,0        | 19.600         | 19.600         | 5.900                       | Messina . . . . .                            | 825             | 98,5        | 81.200           | 81.200           | 60.900                      |
| Campobasso . . . .                           | 70              | 53,1        | 3.700          | 3.700          | 2.600                       | Agrigento . . . . .                          | 122             | 45,4        | 5.500            | 5.500            | 4.300                       |
| MOLISE . . . . .                             | <b>470</b>      | <b>49,6</b> | <b>23.300</b>  | <b>23.300</b>  | <b>8.500</b>                | Caltanissetta . . .                          | 5               | 40,0        | 200              | 200              | 200                         |
| MONTAGNA . . . .                             | 180             | 33,3        | 6.000          | 6.000          | ....                        | Catania . . . . .                            | 58              | 46,6        | 2.700            | 2.700            | 500                         |
| COLLINA . . . . .                            | 290             | 59,7        | 17.300         | 17.300         | ....                        | Ragusa . . . . .                             | 650             | 118,4       | 76.900           | 76.900           | 38.500                      |
| Caserta . . . . .                            | 2.975           | 95,8        | 284.900        | 283.200        | 198.200                     | Siracusa . . . . .                           | 68              | 83,7        | 5.700            | 5.700            | 5.300                       |
| Benevento . . . . .                          | 260             | 78,1        | 20.300         | 20.300         | 14.200                      | SICILIA . . . . .                            | <b>1.998</b>    | <b>92,0</b> | <b>183.900</b>   | <b>183.900</b>   | <b>109.700</b>              |
| Napoli . . . . .                             | 1.130           | 79,5        | 89.800         | 89.800         | 71.800                      | MONTAGNA . . . .                             | 142             | 72,5        | 10.300           | 10.300           | ....                        |
| Avellino . . . . .                           | 90              | 19,1        | 1.700          | 1.700          | 300                         | COLLINA . . . . .                            | 1.383           | 92,8        | 128.300          | 128.300          | ....                        |
| Salerno . . . . .                            | 3.250           | 72,4        | 235.400        | 235.400        | 211.900                     | PIANURA . . . . .                            | 473             | 95,8        | 45.300           | 45.300           | ....                        |
| CAMPANIA . . . . .                           | <b>7.705</b>    | <b>82,0</b> | <b>632.100</b> | <b>630.400</b> | <b>496.400</b>              | Sassari . . . . .                            | 157             | 97,8        | 15.400           | 15.400           | 12.300                      |
| MONTAGNA . . . .                             | 270             | 68,1        | 18.400         | 18.400         | ....                        | Nuoro . . . . .                              | 254             | 63,1        | 16.000           | 15.100           | 10.500                      |
| COLLINA . . . . .                            | 2.090           | 73,0        | 152.500        | 152.000        | ....                        | Oristano . . . . .                           | 38              | 92,4        | 3.500            | 3.500            | 2.800                       |
| PIANURA . . . . .                            | 5.345           | 86,3        | 461.200        | 460.000        | ..                          | Cagliari . . . . .                           | 129             | 55,0        | 7.100            | 7.100            | 1.100                       |
| Foggia . . . . .                             | 120             | 95,0        | 11.400         | 10.900         | 8.700                       | SARDEGNA . . . .                             | <b>578</b>      | <b>72,7</b> | <b>42.000</b>    | <b>41.100</b>    | <b>26.700</b>               |
| Bari . . . . .                               | 565             | 64,5        | 36.400         | 36.400         | 31.000                      | MONTAGNA . . . .                             | 82              | 68,3        | 5.600            | 5.300            | ....                        |
| Taranto . . . . .                            | 125             | 44,8        | 5.600          | 5.600          | 4.800                       | COLLINA . . . . .                            | 254             | 59,1        | 15.000           | 14.400           | ....                        |
| Brindisi . . . . .                           | 94              | 41,9        | 3.900          | 3.900          | 3.900                       | PIANURA . . . . .                            | 242             | 88,4        | 21.400           | 21.400           | ....                        |
| Lecce . . . . .                              | 155             | 77,2        | 12.000         | 12.000         | 12.000                      | ITALIA . . . . .                             | <b>38.171</b>   | <b>78,5</b> | <b>2.998.000</b> | <b>2.954.000</b> | <b>2.018.000</b>            |
| PUGLIA . . . . .                             | <b>1.059</b>    | <b>65,4</b> | <b>69.300</b>  | <b>68.800</b>  | <b>60.400</b>               | MONTAGNA . . . .                             | 3.763           | 73,5        | 276.600          | 275.000          | ....                        |
| MONTAGNA . . . .                             | —               | —           | —              | —              | —                           | COLLINA . . . . .                            | 12.178          | 75,3        | 917.600          | 904.500          | ....                        |
| COLLINA . . . . .                            | 155             | 35,5        | 5.500          | 5.500          | ....                        | PIANURA . . . . .                            | 22.230          | 81,1        | 1.803.800        | 1.774.500        | ....                        |
| PIANURA . . . . .                            | 904             | 70,6        | 63.800         | 63.300         | ....                        |  |                 |             |                  |                  |                             |

(a) Cfr. nota a pagina precedente.

## Segue Tav. 34 — Piante orticole in piena aria

Superficie in ettari; produzione in quintali

| PROVINCIE<br>REGIONI<br>ZONE<br>ALTIMETRICHE            | SUPER-<br>FICIE | PRODUZIONE   |                |                | PROVINCIE<br>REGIONI<br>ZONE<br>ALTIMETRICHE | SUPER-<br>FICIE | PRODUZIONE  |                |                |
|---|-----------------|--------------|----------------|----------------|--|-----------------|-------------|----------------|----------------|
|   |                 | per ha       | Totale         | Raccolta       |  |                 | per ha      | Totale         | Raccolta       |
| <b>PISELLO FRESCO</b>                                   |                 |              |                |                | <i>Segue</i> <b>PISELLO FRESCO</b>           |                 |             |                |                |
| Torino . . . . .  | 180             | 85,5         | 15.400         | 15.400         | Modena . . . . .                             | 1.350           | 80,0        | 108.000        | 108.000        |
| Cuneo . . . . .   | 120             | 50,9         | 6.100          | 6.100          | Bologna . . . . .                            | 250             | 72,0        | 18.000         | 18.000         |
| Asti . . . . .  | 35              | 94,2         | 3.300          | 3.300          | Ferrara . . . . .                            | 1.200           | 76,0        | 91.200         | 89.400         |
| Alessandria . . . . .                                   | 200             | 41,9         | 9.200          | 9.200          | Ravenna . . . . .                            | 1.000           | 70,0        | 70.000         | 70.000         |
| <b>PIEMONTE . . . . .</b>                               | <b>535</b>      | <b>63,6</b>  | <b>34.000</b>  | <b>34.000</b>  | Forlì . . . . .                              | 530             | 76,2        | 40.400         | 38.400         |
| MONTAGNA . . . . .                                      | 10              | 50,0         | 500            | 500            | <b>EMILIA-ROMAGNA . . . . .</b>              | <b>5.595</b>    | <b>74,4</b> | <b>416.500</b> | <b>412.600</b> |
| COLLINA . . . . .                                       | 325             | 70,5         | 22.900         | 22.900         | MONTAGNA . . . . .                           | —               | —           | —              | —              |
| PIANURA . . . . .                                       | 200             | 53,0         | 10.600         | 10.600         | COLLINA . . . . .                            | 415             | 73,0        | 30.300         | 29.500         |
| <b>—</b>  | <b>—</b>        | <b>—</b>     | <b>—</b>       | <b>—</b>       | PIANURA . . . . .                            | 5.180           | 74,6        | 386.200        | 383.100        |
| Como . . . . .  | 110             | 53,0         | 5.900          | 5.600          | <b>—</b>                                     | <b>—</b>        | <b>—</b>    | <b>—</b>       | <b>—</b>       |
| Milano . . . . .  | 895             | 67,9         | 60.800         | 55.000         | Massa-Carrara . . . . .                      | 26              | 61,8        | 1.600          | 1.600          |
| Brescia . . . . .                                       | 45              | 43,6         | 1.900          | 1.700          | Lucca . . . . .                              | 29              | 70,0        | 2.000          | 2.000          |
| Pavia . . . . .   | 162             | 38,9         | 6.300          | 6.300          | Pistoia . . . . .                            | 30              | 41,0        | 1.200          | 1.200          |
| Cremona . . . . .                                       | 590             | 62,1         | 36.700         | 34.800         | Firenze . . . . .                            | 335             | 56,0        | 18.800         | 18.000         |
| Mantova . . . . .                                       | 824             | 100,0        | 82.400         | 82.300         | Livorno . . . . .                            | 132             | 114,0       | 15.000         | 14.700         |
| <b>LOMBARDIA . . . . .</b>                              | <b>2.626</b>    | <b>73,9</b>  | <b>194.000</b> | <b>185.700</b> | Pisa . . . . .                               | 257             | 29,0        | 7.300          | 6.600          |
| MONTAGNA . . . . .                                      | —               | —            | —              | —              | Arezzo . . . . .                             | 4               | 46,0        | 200            | 200            |
| COLLINA . . . . .                                       | 110             | 54,5         | 6.000          | 5.500          | Siena . . . . .                              | 190             | 49,0        | 9.400          | 9.400          |
| PIANURA . . . . .                                       | 2.516           | 74,7         | 188.000        | 180.200        | Grosseto . . . . .                           | 59              | 73,0        | 4.300          | 4.300          |
| Trento - TRENINO-<br>ALTO ADIGE . . . . .<br>(MONTAGNA) | 8               | 49,4         | 400            | 400            | <b>TOSCANA . . . . .</b>                     | <b>1.062</b>    | <b>56,3</b> | <b>59.800</b>  | <b>58.000</b>  |
| Verona . . . . .  | 3.250           | 116,5        | 378.800        | 367.400        | MONTAGNA . . . . .                           | 37              | 56,8        | 2.100          | 2.100          |
| Vicenza . . . . .                                       | 135             | 48,9         | 6.600          | 6.600          | COLLINA . . . . .                            | 812             | 58,9        | 47.800         | 46.500         |
| Treviso . . . . .                                       | 45              | 72,4         | 3.300          | 3.100          | PIANURA . . . . .                            | 213             | 46,5        | 9.900          | 9.400          |
| Venezia . . . . .                                       | 109             | 125,3        | 13.700         | 13.700         | Perugia . . . . .                            | 16              | 60,4        | 900            | 900            |
| Padova . . . . .  | 316             | 71,9         | 22.700         | 22.700         | Terni . . . . .                              | 22              | 64,5        | 1.400          | 1.400          |
| Rovigo . . . . .  | 280             | 80,6         | 22.600         | 22.600         | <b>UMBRIA . . . . .</b>                      | <b>38</b>       | <b>60,5</b> | <b>2.300</b>   | <b>2.300</b>   |
| <b>VENETO . . . . .</b>                                 | <b>4.135</b>    | <b>108,3</b> | <b>447.700</b> | <b>436.100</b> | MONTAGNA . . . . .                           | 3               | 66,7        | 200            | 200            |
| MONTAGNA . . . . .                                      | —               | —            | —              | —              | COLLINA . . . . .                            | 35              | 60,0        | 2.100          | 2.100          |
| COLLINA . . . . .                                       | 141             | 53,2         | 7.600          | 7.500          | Pesaro e Urbino . . . . .                    | 78              | 43,2        | 3.400          | 3.300          |
| PIANURA . . . . .                                       | 3.994           | 110,2        | 440.100        | 428.600        | Ancona . . . . .                             | 421             | 37,5        | 15.800         | 15.000         |
| Udine . . . . .   | 27              | 51,2         | 1.400          | 1.400          | Macerata . . . . .                           | 418             | 45,7        | 19.100         | 18.100         |
| Gorizia . . . . .                                       | 25              | 28,4         | 700            | 700            | Ascoli Piceno . . . . .                      | 531             | 47,7        | 25.300         | 25.300         |
| Trieste . . . . .                                       | 79              | 28,5         | 2.300          | 2.200          | <b>MARCHE . . . . .</b>                      | <b>1.448</b>    | <b>43,9</b> | <b>63.600</b>  | <b>61.700</b>  |
| <b>FRIULI-V.G. . . . .</b>                              | <b>131</b>      | <b>33,6</b>  | <b>4.400</b>   | <b>4.300</b>   | MONTAGNA . . . . .                           | —               | —           | —              | —              |
| MONTAGNA . . . . .                                      | —               | —            | —              | —              | COLLINA . . . . .                            | 1.448           | 43,9        | 63.600         | 61.700         |
| COLLINA . . . . .                                       | 87              | 29,9         | 2.600          | 2.500          | Viterbo . . . . .                            | 705             | 79,2        | 55.800         | 54.700         |
| PIANURA . . . . .                                       | 44              | 40,9         | 1.800          | 1.800          | Roma . . . . .                               | 1.100           | 60,0        | 66.000         | 63.400         |
| Imperia . . . . .                                       | 16              | 68,9         | 1.100          | 1.100          | Latina . . . . .                             | 900             | 84,5        | 76.000         | 72.800         |
| Savona . . . . .  | 52              | 75,0         | 3.900          | 3.900          | Frosinone . . . . .                          | 130             | 46,9        | 6.100          | 6.000          |
| Genova . . . . .  | 260             | 73,0         | 19.000         | 19.000         | <b>LAZIO . . . . .</b>                       | <b>2.835</b>    | <b>71,9</b> | <b>203.900</b> | <b>196.900</b> |
| La Spezia . . . . .                                     | 75              | 80,1         | 6.000          | 6.000          | MONTAGNA . . . . .                           | 49              | 46,9        | 2.300          | 2.300          |
| <b>LIGURIA . . . . .</b>                                | <b>403</b>      | <b>74,4</b>  | <b>30.000</b>  | <b>30.000</b>  | COLLINA . . . . .                            | 1.836           | 69,7        | 128.000        | 124.000        |
| MONTAGNA . . . . .                                      | 200             | 72,0         | 14.400         | 14.400         | PIANURA . . . . .                            | 950             | 77,5        | 73.600         | 70.600         |
| COLLINA . . . . .                                       | 203             | 76,8         | 15.600         | 15.600         | L'Aquila . . . . .                           | 50              | 43,8        | 2.200          | 2.200          |
| Piacenza . . . . .                                      | 700             | 70,0         | 49.000         | 49.000         | Teramo . . . . .                             | 600             | 77,4        | 46.400         | 46.400         |
| Parma . . . . .   | 515             | 70,0         | 36.100         | 36.100         | Pescara . . . . .                            | 345             | 68,2        | 23.500         | 23.000         |
| Reggio nell'Emilia . . . . .                            | 50              | 75,0         | 3.800          | 3.700          | Chieti . . . . .                             | 280             | 43,5        | 12.200         | 12.200         |
|   |                 |              |                |                | <b>ABRUZZI . . . . .</b>                     | <b>1.275</b>    | <b>66,1</b> | <b>84.300</b>  | <b>83.800</b>  |
|   |                 |              |                |                | MONTAGNA . . . . .                           | 105             | 42,9        | 4.500          | 4.400          |
|   |                 |              |                |                | COLLINA . . . . .                            | 1.170           | 68,2        | 79.800         | 79.400         |

## Segue Tav. 34 — Piante orticole in piena aria

Superficie in ettari; produzione in quintali

| PROVINCIE<br>REGIONI<br>ZONE<br>ALTIMETRICHE | SUPER-<br>FICIE | PRODUZIONE  |                |                | PROVINCIE<br>REGIONI<br>ZONE<br>ALTIMETRICHE | SUPER-<br>FICIE | PRODUZIONE   |                  |                  |
|--|-----------------|-------------|----------------|----------------|--|-----------------|--------------|------------------|------------------|
|  |                 | per ha      | Totale         | Raccolta       |  |                 | per ha       | Totale           | Raccolta         |
| <i>Segue PISELLO FRESCO</i>                  |                 |             |                |                | <i>Segue PISELLO FRESCO</i>                  |                 |              |                  |                  |
| Isernia . . . . .                            | 150             | 60,0        | 9.000          | 8.400          | Sassari . . . . .                            | 56              | 31,2         | 1.700            | 1.700            |
| Campobasso . . . . .                         | 50              | 87,4        | 4.400          | 4.400          | Nuoro . . . . .                              | 87              | 38,0         | 3.300            | 3.100            |
| <b>MOLISE . . . . .</b>                      | <b>200</b>      | <b>67,0</b> | <b>13.400</b>  | <b>12.800</b>  | Oristano . . . . .                           | 51              | 68,0         | 3.500            | 3.500            |
| MONTAGNA . . . . .                           | 65              | 66,2        | 4.300          | 4.100          | Cagliari . . . . .                           | 352             | 45,7         | 16.100           | 16.100           |
| COLLINA . . . . .                            | 135             | 67,4        | 9.100          | 8.700          | <b>SARDEGNA . . . . .</b>                    | <b>546</b>      | <b>45,1</b>  | <b>24.600</b>    | <b>24.400</b>    |
| Caserta . . . . .                            | 1.615           | 86,0        | 139.800        | 138.900        | MONTAGNA . . . . .                           | —               | —            | —                | —                |
| Benevento . . . . .                          | 135             | 47,8        | 6.500          | 6.400          | COLLINA . . . . .                            | 196             | 38,3         | 7.500            | 7.300            |
| Napoli . . . . .                             | 2.350           | 45,5        | 107.000        | 107.000        | PIANURA . . . . .                            | 350             | 48,9         | 17.100           | 17.100           |
| Aveellino . . . . .                          | 30              | 39,2        | 1.200          | 1.200          | <b>ITALIA . . . . .</b>                      | <b>38.824</b>   | <b>64,9</b>  | <b>2.518.000</b> | <b>2.462.000</b> |
| Salerno . . . . .                            | 720             | 78,1        | 56.300         | 56.300         | MONTAGNA . . . . .                           | 1.110           | 55,1         | 61.200           | 60.600           |
| <b>CAMPANIA . . . . .</b>                    | <b>4.850</b>    | <b>64,1</b> | <b>310.800</b> | <b>309.800</b> | COLLINA . . . . .                            | 16.763          | 53,1         | 890.800          | 870.500          |
| MONTAGNA . . . . .                           | 105             | 51,4        | 5.400          | 5.400          | PIANURA . . . . .                            | 20.951          | 74,7         | 1.566.000        | 1.530.900        |
| COLLINA . . . . .                            | 2.720           | 52,0        | 141.400        | 141.400        | <b>BARBABIETOLA DA ORTO</b>                  |                 |              |                  |                  |
| PIANURA . . . . .                            | 2.025           | 81,0        | 164.000        | 163.000        | Torino . . . . .                             | 30              | 320,0        | 9.600            | 9.600            |
| Foggia . . . . .                             | 360             | 23,0        | 8.300          | 8.300          | Alessandria . . . . .                        | 90              | 297,8        | 26.800           | 26.800           |
| Bari . . . . .                               | 2.140           | 66,9        | 143.000        | 137.900        | <b>PIEMONTE . . . . .</b>                    | <b>120</b>      | <b>303,3</b> | <b>36.400</b>    | <b>36.400</b>    |
| Taranto . . . . .                            | 475             | 73,3        | 34.900         | 34.900         | MONTAGNA . . . . .                           | —               | —            | —                | —                |
| Brindisi . . . . .                           | 1.505           | 18,6        | 28.000         | 27.400         | COLLINA . . . . .                            | —               | —            | —                | —                |
| Lecce . . . . .                              | 655             | 52,1        | 34.200         | 34.200         | PIANURA . . . . .                            | 120             | 303,3        | 36.400           | 36.400           |
| <b>PUGLIA . . . . .</b>                      | <b>5.135</b>    | <b>48,4</b> | <b>248.400</b> | <b>242.700</b> | Milano . . . . .                             | 125             | 248,0        | 31.000           | 31.000           |
| MONTAGNA . . . . .                           | —               | —           | —              | —              | Pavia . . . . .                              | 21              | 308,0        | 6.500            | 6.200            |
| COLLINA . . . . .                            | 2.145           | 40,6        | 87.100         | 85.300         | Cremona . . . . .                            | 35              | 253,0        | 8.900            | 8.900            |
| PIANURA . . . . .                            | 2.990           | 53,9        | 161.300        | 157.400        | <b>LOMBARDIA . . . . .</b>                   | <b>181</b>      | <b>255,9</b> | <b>46.400</b>    | <b>46.100</b>    |
| Potenza . . . . .                            | 161             | 28,3        | 4.600          | 4.600          | MONTAGNA . . . . .                           | —               | —            | —                | —                |
| Matera . . . . .                             | 35              | 72,8        | 2.500          | 2.300          | COLLINA . . . . .                            | —               | —            | —                | —                |
| <b>BASILICATA . . . . .</b>                  | <b>196</b>      | <b>36,2</b> | <b>7.100</b>   | <b>6.900</b>   | PIANURA . . . . .                            | 181             | 255,9        | 46.400           | 46.100           |
| MONTAGNA . . . . .                           | 58              | 24,1        | 1.400          | 1.400          | Bolzano-Bozen . . . . .                      | 28              | 362,4        | 10.200           | 9.900            |
| COLLINA . . . . .                            | 113             | 32,7        | 3.700          | 3.700          | Trento . . . . .                             | 5               | 386,0        | 1.900            | 1.900            |
| PIANURA . . . . .                            | 25              | 80,0        | 2.000          | 1.800          | <b>TRENTINO-A.A.</b>                         | <b>33</b>       | <b>366,7</b> | <b>12.100</b>    | <b>11.800</b>    |
| Cosenza . . . . .                            | 1.235           | 13,0        | 16.000         | 7.800          | (MONTAGNA)                                   |                 |              |                  |                  |
| Catanzaro . . . . .                          | 690             | 50,4        | 34.800         | 34.800         | Verona . . . . .                             | 6               | 288,3        | 1.700            | 1.700            |
| Reggio di Calabria . . . . .                 | 160             | 41,0        | 6.600          | 6.600          | Vicenza . . . . .                            | 2               | 245,0        | 500              | 500              |
| <b>CALABRIA . . . . .</b>                    | <b>2.085</b>    | <b>27,5</b> | <b>57.400</b>  | <b>49.200</b>  | Venezia . . . . .                            | 75              | 300,0        | 22.500           | 22.500           |
| MONTAGNA . . . . .                           | 113             | 41,6        | 4.700          | 4.700          | Padova . . . . .                             | 5               | 172,0        | 900              | 900              |
| COLLINA . . . . .                            | 1.571           | 27,3        | 42.900         | 36.300         | Rovigo . . . . .                             | 30              | 295,2        | 8.900            | 8.800            |
| PIANURA . . . . .                            | 401             | 24,4        | 9.800          | 8.200          | <b>VENETO . . . . .</b>                      | <b>118</b>      | <b>292,4</b> | <b>34.500</b>    | <b>34.400</b>    |
| Trapani . . . . .                            | 112             | 31,3        | 3.500          | 3.400          | MONTAGNA . . . . .                           | —               | —            | —                | —                |
| Palermo . . . . .                            | 1.070           | 69,4        | 74.200         | 72.900         | COLLINA . . . . .                            | 1               | 240,0        | 300              | 200              |
| Messina . . . . .                            | 921             | 73,6        | 67.800         | 67.800         | PIANURA . . . . .                            | 117             | 292,3        | 34.200           | 34.200           |
| Agrigento . . . . .                          | 1.705           | 43,4        | 74.000         | 71.700         | Trieste - FRIULI-V.G. . . . .                | 6               | 120,0        | 700              | 700              |
| Caltanissetta . . . . .                      | 500             | 43,0        | 21.500         | 21.500         | MONTAGNA . . . . .                           | —               | —            | —                | —                |
| Enna . . . . .                               | 70              | 47,1        | 3.300          | 3.200          | COLLINA . . . . .                            | 6               | 120,0        | 700              | 700              |
| Catania . . . . .                            | 215             | 36,5        | 7.900          | 7.300          | PIANURA . . . . .                            | —               | —            | —                | —                |
| Ragusa . . . . .                             | 975             | 58,0        | 57.000         | 57.000         |  |                 |              |                  |                  |
| Siracusa . . . . .                           | 153             | 40,4        | 6.200          | 5.600          |  |                 |              |                  |                  |
| <b>SICILIA . . . . .</b>                     | <b>5.721</b>    | <b>55,1</b> | <b>315.400</b> | <b>310.400</b> |  |                 |              |                  |                  |
| MONTAGNA . . . . .                           | 357             | 58,8        | 21.000         | 20.700         |  |                 |              |                  |                  |
| COLLINA . . . . .                            | 3.301           | 58,4        | 192.800        | 190.600        |  |                 |              |                  |                  |
| PIANURA . . . . .                            | 2.063           | 49,2        | 101.600        | 99.100         |  |                 |              |                  |                  |

Segue Tav. 34 — Piante orticole in piena aria

Superficie in ettari; produzione in quintali

| PROVINCIE<br>REGIONI<br>ZONE<br>ALTIMETRICHE | SUPER-<br>FICIE | PRODUZIONE   |               |               | PROVINCIE<br>REGIONI<br>ZONE<br>ALTIMETRICHE | SUPER-<br>FICIE | PRODUZIONE   |                |                |
|--|-----------------|--------------|---------------|---------------|--|-----------------|--------------|----------------|----------------|
|  |                 | per ha       | Totale        | Raccolta      |  |                 | per ha       | Totale         | Raccolta       |
| <i>Segue BARBABIETOLA DA ORTO</i>            |                 |              |               |               | <i>Segue BARBABIETOLA DA ORTO</i>            |                 |              |                |                |
| Imperia . . . . .                            | 4               | 217,5        | 900           | 900           | Benevento . . . . .                          | 27              | 180,0        | 4.900          | 4.900          |
| Savona . . . . .                             | 5               | 230,0        | 1.200         | 1.100         | Napoli . . . . .                             | 90              | 300,0        | 27.000         | 25.700         |
| Genova . . . . .                             | 29              | 207,3        | 6.000         | 6.000         | Salerno . . . . .                            | 35              | 230,0        | 8.000          | 7.200          |
| La Spezia . . . . .                          | 2               | 210,0        | 400           | 400           | <b>CAMPANIA . . . . .</b>                    | <b>152</b>      | <b>262,5</b> | <b>39.900</b>  | <b>37.800</b>  |
| <b>LIGURIA . . . . .</b>                     | <b>40</b>       | <b>212,5</b> | <b>8.500</b>  | <b>8.400</b>  | MONTAGNA . . . . .                           | 12              | 183,3        | 2.200          | 2.200          |
| MONTAGNA . . . . .                           | 13              | 215,4        | 2.800         | 2.700         | COLLINA . . . . .                            | 55              | 267,3        | 14.700         | 14.100         |
| COLLINA . . . . .                            | 27              | 211,1        | 5.700         | 5.700         | PIANURA . . . . .                            | 85              | 270,6        | 23.000         | 21.500         |
| Massa-Carrara . . . . .                      | 10              | 155,0        | 1.600         | 1.500         | Bari . . . . .                               | 120             | 191,9        | 23.000         | 22.600         |
| Lucca . . . . .                              | 9               | 230,0        | 2.100         | 2.100         | Taranto . . . . .                            | 11              | 211,8        | 2.300          | 2.300          |
| Pistoia . . . . .                            | 8               | 240,0        | 1.900         | 1.900         | Brindisi . . . . .                           | 98              | 112,2        | 11.000         | 10.900         |
| Firenze . . . . .                            | 30              | 198,0        | 6.000         | 5.700         | Lecce . . . . .                              | 68              | 144,8        | 9.900          | 9.800          |
| Livorno . . . . .                            | 62              | 130,3        | 8.100         | 7.900         | <b>PUGLIA . . . . .</b>                      | <b>297</b>      | <b>155,6</b> | <b>46.200</b>  | <b>45.600</b>  |
| Pisa . . . . .                               | 35              | 64,0         | 2.200         | 2.100         | MONTAGNA . . . . .                           | —               | —            | —              | —              |
| Arezzo . . . . .                             | 3               | 203,3        | 600           | 600           | COLLINA . . . . .                            | 75              | 134,7        | 10.100         | 10.000         |
| Grosseto . . . . .                           | 12              | 128,3        | 1.500         | 1.500         | PIANURA . . . . .                            | 222             | 162,6        | 36.100         | 35.600         |
| <b>TOSCANA . . . . .</b>                     | <b>169</b>      | <b>142,0</b> | <b>24.000</b> | <b>23.300</b> | Potenza - BASILICATA .                       | <b>23</b>       | <b>199,3</b> | <b>4.600</b>   | <b>4.600</b>   |
| MONTAGNA . . . . .                           | 14              | 171,4        | 2.400         | 2.400         | MONTAGNA . . . . .                           | 3               | 166,7        | 500            | 500            |
| COLLINA . . . . .                            | 121             | 143,0        | 17.300        | 16.800        | COLLINA . . . . .                            | 20              | 205,0        | 4.100          | 4.100          |
| PIANURA . . . . .                            | 34              | 126,5        | 4.300         | 4.100         | PIANURA . . . . .                            | —               | —            | —              | —              |
| Perugia - UMBRIA . .                         | <b>3</b>        | <b>200,0</b> | <b>600</b>    | <b>600</b>    | Oristano . . . . .                           | 8               | 243,8        | 1.900          | 1.900          |
| MONTAGNA . . . . .                           | 1               | 200,0        | 200           | 200           | Cagliari . . . . .                           | 22              | 179,8        | 4.000          | 4.000          |
| COLLINA . . . . .                            | 2               | 200,0        | 400           | 400           | <b>SARDEGNA . . . . .</b>                    | <b>30</b>       | <b>196,7</b> | <b>5.900</b>   | <b>5.900</b>   |
| Viterbo . . . . .                            | 25              | 83,0         | 2.100         | 2.000         | MONTAGNA . . . . .                           | —               | —            | —              | —              |
| Roma . . . . .                               | 370             | 202,0        | 74.800        | 71.000        | COLLINA . . . . .                            | 4               | 150,0        | 600            | 600            |
| Latina . . . . .                             | 70              | 242,9        | 17.000        | 16.200        | PIANURA . . . . .                            | 26              | 203,8        | 5.300          | 5.300          |
| <b>LAZIO . . . . .</b>                       | <b>465</b>      | <b>201,9</b> | <b>93.900</b> | <b>89.200</b> | <b>ITALIA . . . . .</b>                      | <b>1.639</b>    | <b>216,0</b> | <b>354.000</b> | <b>345.000</b> |
| MONTAGNA . . . . .                           | —               | —            | —             | —             | MONTAGNA . . . . .                           | 76              | 265,8        | 20.200         | 19.800         |
| COLLINA . . . . .                            | 135             | 199,3        | 26.900        | 25.500        | COLLINA . . . . .                            | 448             | 181,0        | 81.100         | 78.300         |
| PIANURA . . . . .                            | 330             | 203,0        | 67.000        | 63.700        | PIANURA . . . . .                            | 1.115           | 226,6        | 252.700        | 246.900        |
| Pescara - ABRUZZI . .                        | <b>2</b>        | <b>120,8</b> | <b>300</b>    | <b>200</b>    |  |                 |              |                |                |
| MONTAGNA . . . . .                           | —               | —            | —             | —             |  |                 |              |                |                |
| COLLINA . . . . .                            | 2               | 120,8        | 300           | 200           |  |                 |              |                |                |

## Segue Tav. 34 — Piante orticole in piena aria

Superficie in ettari; produzione in quintali

| PROVINCIE<br>REGIONI<br>ZONE<br>ALTIMETRICHE | SUPER-<br>FICIE | PRODUZIONE   |               |               |                           | PROVINCIE<br>REGIONI<br>ZONE<br>ALTIMETRICHE | SUPER-<br>FICIE | PRODUZIONE   |               |               |                           |
|--|-----------------|--------------|---------------|---------------|---------------------------|--|-----------------|--------------|---------------|---------------|---------------------------|
|  |                 | per ha       | Totale        | Raccolta      | di cui<br>aglio<br>fresco |  |                 | per ha       | Totale        | Raccolta      | di cui<br>aglio<br>fresco |
| AGLIO  |                 |              |               |               |                           | Segue AGLIO                                  |                 |              |               |               |                           |
| Torino . . . . .                             | 22              | 106,4        | 2.400         | 2.400         | 200                       | Modena . . . . .                             | 25              | 95,0         | 2.400         | 2.400         | —                         |
| Cuneo . . . . .                              | 50              | 80,6         | 4.000         | 4.000         | —                         | Bologna . . . . .                            | 250             | 88,0         | 22.000        | 22.000        | —                         |
| Asti . . . . .                               | 160             | 90,0         | 14.400        | 14.400        | —                         | Ferrara . . . . .                            | 35              | 96,4         | 3.400         | 3.400         | —                         |
| Alessandria . . . . .                        | 130             | 74,8         | 9.700         | 9.700         | —                         | Ravenna . . . . .                            | 15              | 80,0         | 1.200         | 1.200         | —                         |
| <b>PIEMONTE . . . . .</b>                    | <b>362</b>      | <b>84,3</b>  | <b>30.500</b> | <b>30.500</b> | <b>200</b>                | Forlì . . . . .                              | 80              | 108,0        | 8.600         | 8.600         | 400                       |
| MONTAGNA . . . . .                           | —               | —            | —             | —             | —                         | <b>EMILIA-R. . . . .</b>                     | <b>1.060</b>    | <b>87,5</b>  | <b>92.800</b> | <b>92.800</b> | <b>500</b>                |
| COLLINA . . . . .                            | 198             | 88,9         | 17.600        | 17.600        | ....                      | MONTAGNA . . . . .                           | —               | —            | —             | —             | —                         |
| PIANURA . . . . .                            | 164             | 78,7         | 12.900        | 12.900        | ....                      | COLLINA . . . . .                            | 157             | 84,1         | 13.200        | 13.200        | ....                      |
| Milano . . . . .                             | 10              | 113,0        | 1.100         | 1.100         | 100                       | PIANURA . . . . .                            | 903             | 88,2         | 79.600        | 79.600        | ....                      |
| Bergamo . . . . .                            | 5               | 140,0        | 700           | 700           | —                         | Massa-Carrara . . . . .                      | 8               | 89,4         | 700           | 700           | 100                       |
| Pavia . . . . .                              | 60              | 108,4        | 6.500         | 6.400         | —                         | Lucca . . . . .                              | 13              | 140,0        | 1.800         | 1.800         | 200                       |
| <b>LOMBARDIA . . . . .</b>                   | <b>75</b>       | <b>110,7</b> | <b>8.300</b>  | <b>8.200</b>  | <b>100</b>                | Pistoia . . . . .                            | 8               | 100,0        | 800           | 800           | 100                       |
| MONTAGNA . . . . .                           | —               | —            | —             | —             | —                         | Firenze . . . . .                            | 56              | 92,6         | 5.200         | 5.200         | 300                       |
| COLLINA . . . . .                            | —               | —            | —             | —             | —                         | Livorno . . . . .                            | 20              | 107,0        | 2.100         | 2.100         | 1.300                     |
| PIANURA . . . . .                            | 75              | 110,7        | 8.300         | 8.200         | ....                      | Pisa . . . . .                               | 60              | 67,7         | 4.100         | 3.800         | —                         |
| Verona . . . . .                             | 40              | 97,0         | 3.900         | 3.900         | 100                       | Arezzo . . . . .                             | 5               | 90,0         | 400           | 400           | 300                       |
| Venezia . . . . .                            | 4               | 200,0        | 800           | 800           | —                         | Siena . . . . .                              | 31              | 71,3         | 2.200         | 2.200         | 300                       |
| Padova . . . . .                             | 83              | 81,9         | 6.800         | 6.800         | —                         | Grosseto . . . . .                           | 6               | 44,2         | 300           | 300           | —                         |
| Rovigo . . . . .                             | 940             | 78,6         | 73.800        | 71.700        | —                         | <b>TOSCANA . . . . .</b>                     | <b>207</b>      | <b>85,0</b>  | <b>17.600</b> | <b>17.300</b> | <b>2.600</b>              |
| <b>VENETO . . . . .</b>                      | <b>1.067</b>    | <b>79,9</b>  | <b>85.300</b> | <b>83.200</b> | <b>100</b>                | MONTAGNA . . . . .                           | 14              | 85,7         | 1.200         | 1.200         | ....                      |
| MONTAGNA . . . . .                           | —               | —            | —             | —             | —                         | COLLINA . . . . .                            | 116             | 85,3         | 9.900         | 9.800         | ....                      |
| COLLINA . . . . .                            | —               | —            | —             | —             | —                         | PIANURA . . . . .                            | 77              | 84,4         | 6.500         | 6.300         | ....                      |
| PIANURA . . . . .                            | 1.067           | 79,9         | 85.300        | 83.200        | ....                      | Perugia . . . . .                            | 20              | 100,0        | 2.000         | 2.000         | 600                       |
| Udine . . . . .                              | 6               | 109,5        | 600           | 600           | 100                       | Terni . . . . .                              | 2               | 84,8         | 200           | 200           | —                         |
| Gorizia . . . . .                            | 3               | 173,3        | 500           | 500           | —                         | <b>UMBRIA . . . . .</b>                      | <b>22</b>       | <b>100,0</b> | <b>2.200</b>  | <b>2.200</b>  | <b>600</b>                |
| Trieste . . . . .                            | 5               | 89,6         | 500           | 500           | —                         | MONTAGNA . . . . .                           | 1               | 100,0        | 100           | 100           | ....                      |
| <b>FRIULI-V.G. . . . .</b>                   | <b>14</b>       | <b>114,3</b> | <b>1.600</b>  | <b>1.600</b>  | <b>100</b>                | COLLINA . . . . .                            | 21              | 100,0        | 2.100         | 2.100         | ....                      |
| MONTAGNA . . . . .                           | —               | —            | —             | —             | —                         | Ancona - MARCHE . . . . .                    | 14              | 86,0         | 1.200         | 1.200         | 100                       |
| COLLINA . . . . .                            | 5               | 100,0        | 500           | 500           | ....                      | MONTAGNA . . . . .                           | —               | —            | —             | —             | —                         |
| PIANURA . . . . .                            | 9               | 122,2        | 1.100         | 1.100         | ....                      | COLLINA . . . . .                            | 14              | 86,0         | 1.200         | 1.200         | ....                      |
| Imperia . . . . .                            | 6               | 87,3         | 500           | 500           | 100                       | Viterbo . . . . .                            | 41              | 124,6        | 5.100         | 5.000         | 500                       |
| Savona . . . . .                             | 5               | 130,0        | 700           | 600           | 300                       | Roma . . . . .                               | 120             | 85,0         | 10.200        | 9.800         | —                         |
| Genova . . . . .                             | 35              | 90,1         | 3.200         | 3.200         | —                         | Latina . . . . .                             | 25              | 120,0        | 3.000         | 2.900         | 2.300                     |
| La Spezia . . . . .                          | 4               | 80,1         | 300           | 300           | —                         | Frosinone . . . . .                          | 23              | 79,3         | 1.800         | 1.800         | —                         |
| <b>LIGURIA . . . . .</b>                     | <b>50</b>       | <b>94,0</b>  | <b>4.700</b>  | <b>4.600</b>  | <b>400</b>                | <b>LAZIO . . . . .</b>                       | <b>209</b>      | <b>96,2</b>  | <b>20.100</b> | <b>19.500</b> | <b>2.800</b>              |
| MONTAGNA . . . . .                           | 24              | 95,8         | 2.300         | 2.200         | ....                      | MONTAGNA . . . . .                           | 2               | 50,0         | 100           | 100           | ....                      |
| COLLINA . . . . .                            | 26              | 92,3         | 2.400         | 2.400         | ....                      | COLLINA . . . . .                            | 97              | 101,0        | 9.800         | 9.500         | ....                      |
| Piacenza . . . . .                           | 610             | 84,0         | 51.200        | 51.200        | —                         | PIANURA . . . . .                            | 110             | 92,7         | 10.200        | 9.900         | ....                      |
| Parma . . . . .                              | 45              | 88,0         | 4.000         | 4.000         | 100                       |  |                 |              |               |               |                           |



Segue Tav. 34 — Piante orticole in piena aria

Superficie in ettari; produzione in quintali

| PROVINCIE<br>REGIONI<br>ZONE<br>ALTIMETRICHE | SUPER-<br>FICIE | PRODUZIONE   |                |                |                           | PROVINCIE<br>REGIONI<br>ZONE<br>ALTIMETRICHE | SUPER-<br>FICIE | PRODUZIONE   |                |                |                           |
|--|-----------------|--------------|----------------|----------------|---------------------------|--|-----------------|--------------|----------------|----------------|---------------------------|
|  |                 | per ha       | Totale         | Raccolta       | di cui<br>aglio<br>fresco |  |                 | per ha       | Totale         | Raccolta       | di cui<br>aglio<br>fresco |
| <i>Segue AGLIO</i>                           |                 |              |                |                |                           | <i>Segue AGLIO</i>                           |                 |              |                |                |                           |
| L'Aquila . . . . .                           | 178             | 54,6         | 9.700          | 9.700          | 500                       | Cosenza . . . . .                            | 12              | 96,6         | 1.200          | 1.200          | —                         |
| Teramo . . . . .                             | 25              | 193,8        | 4.900          | 4.900          | 900                       | Catanzaro . . . . .                          | 120             | 68,3         | 8.200          | 8.200          | —                         |
| Pescara . . . . .                            | 60              | 95,2         | 5.700          | 5.600          | 300                       | <b>CALABRIA . . . . .</b>                    | <b>132</b>      | <b>71,2</b>  | <b>9.400</b>   | <b>9.400</b>   | <b>—</b>                  |
| Chieti . . . . .                             | 36              | 77,8         | 2.800          | 2.800          | 100                       | MONTAGNA . . . . .                           | 8               | 100,0        | 800            | 800            | —                         |
| <b>ABRUZZI . . . . .</b>                     | <b>299</b>      | <b>77,3</b>  | <b>23.100</b>  | <b>23.000</b>  | <b>1.800</b>              | COLLINA . . . . .                            | 94              | 68,1         | 6.400          | 6.400          | —                         |
| MONTAGNA . . . . .                           | 184             | 56,5         | 10.400         | 10.400         | ....                      | PIANURA . . . . .                            | 30              | 73,3         | 2.200          | 2.200          | —                         |
| COLLINA . . . . .                            | 115             | 110,4        | 12.700         | 12.600         | ....                      |  |                 |              |                |                |                           |
| Campobasso -<br>MOLISE . . . . .             | 10              | 128,6        | 1.300          | 1.300          | 100                       | Trapani . . . . .                            | 49              | 80,4         | 4.000          | 3.800          | —                         |
| MONTAGNA . . . . .                           | 7               | 128,6        | 900            | 900            | ....                      | Palermo . . . . .                            | 57              | 106,1        | 6.100          | 6.000          | —                         |
| COLLINA . . . . .                            | 3               | 133,3        | 400            | 400            | ....                      | Messina . . . . .                            | 43              | 32,3         | 1.400          | 1.400          | 100                       |
| Caserta . . . . .                            | 353             | 143,6        | 50.700         | 50.700         | —                         | Agrigento . . . . .                          | 210             | 141,7        | 29.900         | 28.400         | 2.900                     |
| Benevento . . . . .                          | 95              | 83,0         | 7.900          | 7.900          | 2.400                     | Caltanissetta . . . . .                      | 60              | 120,0        | 7.200          | 7.200          | 100                       |
| Napoli . . . . .                             | 475             | 127,0        | 60.300         | 60.300         | 9.100                     | Enna . . . . .                               | 30              | 86,6         | 2.600          | 2.600          | 800                       |
| Avellino . . . . .                           | 95              | 83,0         | 7.900          | 7.900          | 100                       | Catania . . . . .                            | 36              | 88,9         | 3.200          | 3.200          | 300                       |
| Salerno . . . . .                            | 200             | 130,1        | 26.100         | 25.300         | 2.500                     | Ragusa . . . . .                             | 35              | 134,9        | 4.700          | 4.700          | 200                       |
| <b>CAMPANIA . . . . .</b>                    | <b>1.218</b>    | <b>125,6</b> | <b>152.900</b> | <b>152.100</b> | <b>14.100</b>             | Siracusa . . . . .                           | 23              | 129,1        | 3.000          | 3.000          | 900                       |
| MONTAGNA . . . . .                           | 100             | 72,0         | 7.200          | 7.200          | ....                      | <b>SICILIA . . . . .</b>                     | <b>543</b>      | <b>114,4</b> | <b>62.100</b>  | <b>60.300</b>  | <b>5.300</b>              |
| COLLINA . . . . .                            | 478             | 116,9        | 55.900         | 55.700         | ....                      | MONTAGNA . . . . .                           | 45              | 71,1         | 3.200          | 3.100          | ....                      |
| PIANURA . . . . .                            | 640             | 140,3        | 89.800         | 89.200         | ....                      | COLLINA . . . . .                            | 412             | 121,1        | 49.900         | 48.400         | ....                      |
| Foggia . . . . .                             | 160             | 113,1        | 18.100         | 18.100         | 900                       | PIANURA . . . . .                            | 86              | 104,7        | 9.000          | 8.800          | ....                      |
| Bari . . . . .                               | 64              | 106,9        | 6.800          | 6.700          | —                         | Sassari . . . . .                            | 36              | 59,0         | 2.100          | 2.100          | 100                       |
| Taranto . . . . .                            | 9               | 71,1         | 600            | 600            | 100                       | Oristano . . . . .                           | 3               | 48,3         | 100            | 100            | ..                        |
| Brindisi . . . . .                           | 17              | 82,1         | 1.400          | 1.400          | —                         | Cagliari . . . . .                           | 7               | 52,8         | 400            | 400            | —                         |
| Lecce . . . . .                              | 50              | 35,4         | 1.800          | 1.800          | 300                       | <b>SARDEGNA . . . . .</b>                    | <b>46</b>       | <b>56,5</b>  | <b>2.600</b>   | <b>2.600</b>   | <b>100</b>                |
| <b>PUGLIA . . . . .</b>                      | <b>300</b>      | <b>95,7</b>  | <b>28.700</b>  | <b>28.600</b>  | <b>1.300</b>              | MONTAGNA . . . . .                           | —               | —            | —              | —              | —                         |
| MONTAGNA . . . . .                           | 10              | 90,0         | 900            | 900            | ....                      | COLLINA . . . . .                            | 37              | 56,8         | 2.100          | 2.100          | ....                      |
| COLLINA . . . . .                            | 89              | 98,9         | 8.800          | 8.800          | ....                      | PIANURA . . . . .                            | 9               | 55,6         | 500            | 500            | ....                      |
| PIANURA . . . . .                            | 201             | 94,5         | 19.000         | 18.900         | ....                      |  |                 |              |                |                |                           |
| Potenza . . . . .                            | 141             | 84,3         | 11.900         | 11.900         | 1.800                     | <b>ITALIA . . . . .</b>                      | <b>5.772</b>    | <b>96,5</b>  | <b>557.000</b> | <b>551.000</b> | <b>32.000</b>             |
| Matera . . . . .                             | 3               | 243,3        | 700            | 700            | —                         | MONTAGNA . . . . .                           | 497             | 71,6         | 35.600         | 35.400         | ....                      |
| <b>BASILICATA . . . . .</b>                  | <b>144</b>      | <b>87,5</b>  | <b>12.600</b>  | <b>12.600</b>  | <b>1.800</b>              | COLLINA . . . . .                            | 1.903           | 103,4        | 196.700        | 194.500        | ....                      |
| MONTAGNA . . . . .                           | 102             | 83,3         | 8.500          | 8.500          | ....                      | PIANURA . . . . .                            | 3.372           | 96,3         | 324.700        | 321.100        | ....                      |
| COLLINA . . . . .                            | 41              | 92,7         | 3.800          | 3.800          | ....                      |  |                 |              |                |                |                           |
| PIANURA . . . . .                            | 1               | 300,0        | 300            | 300            | ....                      |  |                 |              |                |                |                           |

## Segue Tav. 34 — Piante orticole in piena aria

Superficie in ettari; produzione in quintali

| PROVINCIE<br>REGIONI<br>ZONE<br>ALTIME-<br>TRICHE | SUPER-<br>FICIE | PRODUZIONE   |                |                |                    |   | PROVINCIE<br>REGIONI<br>ZONE<br>ALTIME-<br>TRICHE | SUPER-<br>FICIE | PRODUZIONE   |                  |                  |                    |   |
|---|-----------------|--------------|----------------|----------------|--------------------|---|---|-----------------|--------------|------------------|------------------|--------------------|---|
|   |                 | per<br>ha    | Totale         | Raccolta       | di cui             |   |   |                 | per<br>ha    | Totale           | Raccolta         | di cui             |   |
|   |                 |              |                |                | cipolle<br>fresche | cipol-<br>line<br>per<br>sotto<br>aceto |   |                 |              |                  |                  | cipolle<br>fresche | cipol-<br>line<br>per<br>sotto<br>aceto |
| CIPOLLA   |                 |              |                |                |                    |   |   |                 |              |                  |                  |                    |   |
| Torino . . . . .                                  | 52              | 200,7        | 10.400         | 10.400         | 1.000              | —                                       | Imperia . . . . .                                 | 22              | 169,8        | 3.700            | 3.700            | 600                | 200                                     |
| Vercelli . . . . .                                | 5               | 194,0        | 1.000          | 1.000          | 100                | —                                       | Savona . . . . .                                  | 36              | 182,5        | 6.600            | 6.400            | 2.200              | —                                       |
| Cuneo . . . . .                                   | 90              | 172,2        | 15.500         | 15.500         | 1.600              | —                                       | Genova . . . . .                                  | 112             | 181,2        | 20.300           | 20.300           | —                  | —                                       |
| Alessandria . . . . .                             | 690             | 360,0        | 248.600        | 248.600        | —                  | —                                       | La Spezia . . . . .                               | 15              | 140,0        | 2.100            | 2.100            | 1.100              | 100                                     |
| <b>PIEMONTE</b>                                   | <b>837</b>      | <b>329,2</b> | <b>275.500</b> | <b>275.500</b> | <b>2.700</b>       | <b>—</b>                                | <b>LIGURIA</b>                                    | <b>185</b>      | <b>176,8</b> | <b>32.700</b>    | <b>32.500</b>    | <b>3.900</b>       | <b>300</b>                              |
| MONTAGNA . . . . .                                | —               | —            | —              | —              | —                  | —                                       | MONTAGNA . . . . .                                | 69              | 185,5        | 12.800           | 12.700           | ....               | ....                                    |
| COLLINA . . . . .                                 | 95              | 175,8        | 16.700         | 16.700         | ....               | ....                                    | COLLINA . . . . .                                 | 116             | 171,6        | 19.900           | 19.800           | ....               | ....                                    |
| PIANURA . . . . .                                 | 742             | 348,8        | 258.800        | 258.800        | ....               | ....                                    |   |                 |              |                  |                  |                    |   |
| Varese . . . . .                                  | 2               | 305,0        | 600            | 600            | —                  | —                                       | Piacenza . . . . .                                | 450             | 285,0        | 128.300          | 128.300          | —                  | 2.600                                   |
| Milano . . . . .                                  | 300             | 245,7        | 73.700         | 73.700         | 8.100              | 2.200                                   | Parma . . . . .                                   | 1.500           | 300,0        | 450.000          | 450.000          | —                  | 24.100                                  |
| Bergamo . . . . .                                 | 3               | 250,0        | 700            | 700            | —                  | —                                       | Reggio nell'Em. . . . .                           | 60              | 330,0        | 19.800           | 19.800           | 1.500              | —                                       |
| Pavia . . . . .                                   | 302             | 244,2        | 73.800         | 73.800         | 8.300              | —                                       | Modena . . . . .                                  | 70              | 350,0        | 24.500           | 24.500           | —                  | —                                       |
| Cremona . . . . .                                 | 4               | 256,6        | 1.000          | 1.000          | 100                | —                                       | Bologna . . . . .                                 | 1.600           | 359,0        | 575.000          | 575.000          | —                  | 23.000                                  |
| Mantova . . . . .                                 | 249             | 272,6        | 67.900         | 67.900         | 6.800              | 3.400                                   | Ferrara . . . . .                                 | 850             | 300,5        | 255.500          | 255.500          | 25.600             | —                                       |
| <b>LOMBARDIA</b>                                  | <b>860</b>      | <b>253,3</b> | <b>217.700</b> | <b>217.700</b> | <b>23.300</b>      | <b>5.600</b>                            | Ravenna . . . . .                                 | 150             | 251,5        | 37.700           | 37.700           | —                  | —                                       |
| MONTAGNA . . . . .                                | 4               | 150,0        | 600            | 600            | ....               | ....                                    | Forlì . . . . .                                   | 100             | 299,9        | 30.000           | 28.500           | —                  | —                                       |
| COLLINA . . . . .                                 | 3               | 266,7        | 800            | 800            | ....               | ....                                    | <b>EMILIA-R.</b>                                  | <b>4.780</b>    | <b>318,2</b> | <b>1.520.800</b> | <b>1.519.300</b> | <b>27.100</b>      | <b>49.700</b>                           |
| PIANURA . . . . .                                 | 853             | 253,6        | 216.300        | 216.300        | ....               | ....                                    | MONTAGNA . . . . .                                | —               | —            | —                | —                | —                  | —                                       |
| Trento - TREN-<br>TINO-A.A. . . . .               | 4               | 407,5        | 1.600          | 1.600          | —                  | —                                       | COLLINA . . . . .                                 | 655             | 311,8        | 204.200          | 204.000          | ....               | ....                                    |
| (MONTAGNA) . . . . .                              |                 |              |                |                |                    |   | PIANURA . . . . .                                 | 4.125           | 319,2        | 1.316.600        | 1.315.300        | ....               | ....                                    |
| Verona . . . . .                                  | 320             | 419,0        | 134.100        | 128.300        | 2.700              | 44.300                                  | Massa-Carrara . . . . .                           | 73              | 236,0        | 17.300           | 17.200           | 7.000              | 900                                     |
| Vicenza . . . . .                                 | 164             | 232,6        | 38.200         | 38.200         | 11.400             | 17.200                                  | Lucca . . . . .                                   | 57              | 210,0        | 12.000           | 12.000           | 3.600              | —                                       |
| Treviso . . . . .                                 | 11              | 207,3        | 2.300          | 2.300          | 2.100              | 100                                     | Pistoia . . . . .                                 | 20              | 118,5        | 2.400            | 2.300            | 600                | 100                                     |
| Venezia . . . . .                                 | 252             | 287,1        | 72.400         | 72.400         | —                  | —                                       | Firenze . . . . .                                 | 265             | 170,0        | 45.000           | 44.100           | 2.700              | 1.800                                   |
| Padova . . . . .                                  | 136             | 276,8        | 37.600         | 37.600         | 3.000              | 1.500                                   | Livorno . . . . .                                 | 42              | 125,0        | 5.200            | 5.200            | 1.300              | 500                                     |
| Rovigo . . . . .                                  | 195             | 274,0        | 53.400         | 53.400         | 10.700             | 5.400                                   | Pisa . . . . .                                    | 252             | 198,4        | 50.000           | 45.000           | 9.000              | 2.200                                   |
| <b>VENETO</b>                                     | <b>1.078</b>    | <b>313,5</b> | <b>338.000</b> | <b>332.200</b> | <b>29.900</b>      | <b>68.500</b>                           | Arezzo . . . . .                                  | 69              | 210,5        | 14.500           | 14.500           | 3.600              | —                                       |
| MONTAGNA . . . . .                                | —               | —            | —              | —              | —                  | —                                       | Siena . . . . .                                   | 200             | 101,0        | 20.300           | 20.300           | 3.000              | —                                       |
| COLLINA . . . . .                                 | 63              | 233,3        | 14.700         | 14.700         | ....               | ....                                    | Grosseto . . . . .                                | 100             | 367,5        | 36.800           | 36.800           | —                  | —                                       |
| PIANURA . . . . .                                 | 1.015           | 318,5        | 323.300        | 317.500        | ....               | ....                                    | <b>TOSCANA</b>                                    | <b>1.078</b>    | <b>188,8</b> | <b>203.500</b>   | <b>197.400</b>   | <b>30.800</b>      | <b>5.500</b>                            |
| Pordenone . . . . .                               | 1               | 300,0        | 300            | 300            | —                  | ..                                      | MONTAGNA . . . . .                                | 90              | 238,9        | 21.500           | 21.500           | ....               | ....                                    |
| Udine . . . . .                                   | 39              | 241,9        | 9.400          | 9.400          | —                  | 1.000                                   | COLLINA . . . . .                                 | 710             | 175,1        | 124.300          | 122.200          | ....               | ....                                    |
| Gorizia . . . . .                                 | 7               | 192,8        | 1.400          | 1.400          | —                  | —                                       | PIANURA . . . . .                                 | 278             | 207,6        | 57.700           | 53.700           | ....               | ....                                    |
| Trieste . . . . .                                 | 19              | 90,0         | 1.700          | 1.700          | —                  | —                                       | Perugia . . . . .                                 | 18              | 170,0        | 3.000            | 3.000            | 1.200              | ..                                      |
| <b>FRIULI-V.G.</b>                                | <b>66</b>       | <b>193,9</b> | <b>12.800</b>  | <b>12.800</b>  | <b>—</b>           | <b>1.000</b>                            | Terni . . . . .                                   | 5               | 108,0        | 500              | 500              | 200                | —                                       |
| MONTAGNA . . . . .                                | —               | —            | —              | —              | —                  | —                                       | <b>UMBRIA</b>                                     | <b>23</b>       | <b>152,2</b> | <b>3.500</b>     | <b>3.500</b>     | <b>1.400</b>       | <b>..</b>                               |
| COLLINA . . . . .                                 | 26              | 119,2        | 3.100          | 3.100          | ....               | ....                                    | MONTAGNA . . . . .                                | 1               | 200,0        | 200              | 200              | ....               | ....                                    |
| PIANURA . . . . .                                 | 40              | 242,5        | 9.700          | 9.700          | ....               | ....                                    | COLLINA . . . . .                                 | 22              | 150,0        | 3.300            | 3.300            | ....               | ....                                    |

Segue Tav. 34 — Piante orticole in piena aria

Superficie in ettari; produzione in quintali

| PROVINCIE<br>REGIONI<br>ZONE<br>ALTIME-<br>TRICHE | SUPER-<br>FICIE | PRODUZIONE |         |          |                    |   | PROVINCIE<br>REGIONI<br>ZONE<br>ALTIME-<br>TRICHE | SUPER-<br>FICIE | PRODUZIONE |           |           |                    |   |
|---|-----------------|------------|---------|----------|--------------------|---|---|-----------------|------------|-----------|-----------|--------------------|---|
|   |                 | per<br>ha  | Totale  | Raccolta | di cui             |   |   |                 | per<br>ha  | Totale    | Raccolta  | di cui             |   |
|   |                 |            |         |          | cipolle<br>fresche | cipol-<br>line<br>per<br>sotto<br>aceto |   |                 |            |           |           | cipolle<br>fresche | cipol-<br>line<br>per<br>sotto<br>aceto |
| <i>Segue CIPOLLA</i>                              |                 |            |         |          |                    | <i>Segue CIPOLLA</i>                    |   |                 |            |           |           |                    |   |
| Ancona . . . . .                                  | 55              | 151,2      | 8.300   | 7.900    | 400                | —                                       | Potenza . . . . .                                 | 205             | 90,4       | 18.500    | 18.500    | —                  | —                                       |
| Macerata . . . . .                                | 40              | 240,8      | 9.700   | 9.300    | 200                | —                                       | Matera . . . . .                                  | 10              | 200,0      | 2.000     | 2.000     | —                  | —                                       |
| Ascoli Piceno . . . . .                           | 22              | 192,7      | 4.000   | 4.300    | 200                | —                                       | BASILICATA . . . . .                              | 215             | 95,3       | 20.500    | 20.500    | —                  | —                                       |
| MARCHE . . . . .                                  | 117             | 190,6      | 22.300  | 21.500   | 800                | —                                       | MONTAGNA . . . . .                                | 162             | 84,6       | 13.700    | 13.700    | —                  | —                                       |
| MONTAGNA . . . . .                                | —               | —          | —       | —        | —                  | —                                       | COLLINA . . . . .                                 | 43              | 111,6      | 4.800     | 4.800     | —                  | —                                       |
| COLLINA . . . . .                                 | 117             | 190,6      | 22.300  | 21.500   | —                  | —                                       | PIANURA . . . . .                                 | 10              | 200,0      | 2.000     | 2.000     | —                  | —                                       |
| Viterbo . . . . .                                 | 375             | 185,5      | 69.600  | 68.900   | 12.400             | —                                       | Cosenza . . . . .                                 | 142             | 374,6      | 53.200    | 43.400    | 4.300              | —                                       |
| Roma . . . . .                                    | 175             | 240,0      | 42.000  | 41.400   | 16.000             | 9.000                                   | Catanzaro . . . . .                               | 1.050           | 282,4      | 296.600   | 296.600   | 29.600             | —                                       |
| Latina . . . . .                                  | 400             | 265,0      | 106.000 | 103.000  | 35.000             | 1.000                                   | Reggio di Cal. . . . .                            | 52              | 126,0      | 6.600     | 6.500     | 2.000              | —                                       |
| Frosinone . . . . .                               | 90              | 155,8      | 14.000  | 14.000   | 1.400              | —                                       | CALABRIA . . . . .                                | 1.244           | 286,5      | 356.400   | 346.500   | 35.900             | —                                       |
| LAZIO . . . . .                                   | 1.040           | 222,7      | 231.600 | 227.300  | 64.800             | 10.000                                  | MONTAGNA . . . . .                                | 35              | 148,6      | 5.200     | 5.000     | —                  | —                                       |
| MONTAGNA . . . . .                                | 35              | 191,4      | 6.700   | 6.700    | —                  | —                                       | COLLINA . . . . .                                 | 824             | 318,7      | 262.600   | 253.000   | —                  | —                                       |
| COLLINA . . . . .                                 | 610             | 206,9      | 126.200 | 124.100  | —                  | —                                       | PIANURA . . . . .                                 | 385             | 230,1      | 88.600    | 88.500    | —                  | —                                       |
| PIANURA . . . . .                                 | 395             | 249,9      | 98.700  | 96.500   | —                  | —                                       | Trapani . . . . .                                 | 71              | 122,0      | 8.700     | 8.400     | 2.800              | 200                                     |
| L'Aquila . . . . .                                | 146             | 147,8      | 21.600  | 21.600   | 2.200              | 1.100                                   | Palermo . . . . .                                 | 325             | 232,7      | 75.600    | 74.800    | 8.500              | —                                       |
| Teramo . . . . .                                  | 60              | 200,3      | 12.000  | 12.000   | 700                | 400                                     | Messina . . . . .                                 | 238             | 118,0      | 28.000    | 28.000    | 2.300              | —                                       |
| Pescara . . . . .                                 | 193             | 142,5      | 27.500  | 26.900   | 1.400              | 1.400                                   | Agrigento . . . . .                               | 254             | 216,9      | 55.100    | 52.900    | 11.800             | —                                       |
| Chieti . . . . .                                  | 130             | 257,8      | 17.200  | 17.200   | 1.300              | 300                                     | Caltanissetta . . . . .                           | 260             | 175,0      | 45.400    | 45.400    | 4.500              | —                                       |
| ABRUZZI . . . . .                                 | 529             | 148,0      | 78.300  | 77.700   | 5.600              | 3.200                                   | Enna . . . . .                                    | 150             | 99,0       | 14.800    | 14.300    | 2.200              | —                                       |
| MONTAGNA . . . . .                                | 168             | 147,0      | 24.700  | 24.700   | —                  | —                                       | Catania . . . . .                                 | 160             | 206,0      | 33.000    | 33.000    | 9.900              | —                                       |
| COLLINA . . . . .                                 | 361             | 148,5      | 53.600  | 53.000   | —                  | —                                       | Ragusa . . . . .                                  | 655             | 184,0      | 120.200   | 120.200   | 28.800             | 1.200                                   |
| Isernia . . . . .                                 | 200             | 180,0      | 37.200  | 37.200   | 7.400              | 3.700                                   | Siracusa . . . . .                                | 97              | 198,0      | 19.200    | 19.200    | —                  | —                                       |
| Campobasso . . . . .                              | 40              | 152,0      | 6.100   | 6.100    | 1.200              | —                                       | SICILIA . . . . .                                 | 2.210           | 181,0      | 400.000   | 396.200   | 70.800             | 1.400                                   |
| MOLISE . . . . .                                  | 240             | 180,4      | 43.300  | 43.300   | 8.600              | 3.700                                   | MONTAGNA . . . . .                                | 264             | 172,3      | 45.500    | 45.200    | —                  | —                                       |
| MONTAGNA . . . . .                                | 119             | 166,4      | 19.800  | 19.800   | —                  | —                                       | COLLINA . . . . .                                 | 1.524           | 181,8      | 277.000   | 274.400   | —                  | —                                       |
| COLLINA . . . . .                                 | 121             | 194,2      | 23.500  | 23.500   | —                  | —                                       | PIANURA . . . . .                                 | 422             | 183,6      | 77.500    | 76.600    | —                  | —                                       |
| Caserta . . . . .                                 | 935             | 223,0      | 208.500 | 205.500  | 10.300             | 51.400                                  | Sassari . . . . .                                 | 75              | 187,5      | 14.100    | 14.000    | 2.800              | —                                       |
| Benevento . . . . .                               | 250             | 158,0      | 39.500  | 39.500   | 21.700             | 800                                     | Nuoro . . . . .                                   | 40              | 131,1      | 5.200     | 5.000     | 1.200              | —                                       |
| Napoli . . . . .                                  | 705             | 155,0      | 109.300 | 103.800  | —                  | —                                       | Oristano . . . . .                                | 77              | 198,2      | 15.300    | 15.300    | 1.500              | —                                       |
| Avellino . . . . .                                | 355             | 204,2      | 72.600  | 72.600   | 14.500             | —                                       | Cagliari . . . . .                                | 109             | 142,9      | 15.600    | 15.600    | 3.000              | —                                       |
| Salerno . . . . .                                 | 1.430           | 175,4      | 250.900 | 250.900  | 50.200             | 12.600                                  | SARDEGNA . . . . .                                | 301             | 167,7      | 50.200    | 49.900    | 8.500              | —                                       |
| CAMPANIA . . . . .                                | 3.675           | 185,3      | 680.800 | 672.300  | 96.700             | 64.800                                  | MONTAGNA . . . . .                                | 1               | 100,0      | 100       | 100       | —                  | —                                       |
| MONTAGNA . . . . .                                | 270             | 165,9      | 44.800  | 44.800   | —                  | —                                       | COLLINA . . . . .                                 | 143             | 154,5      | 22.100    | 21.800    | —                  | —                                       |
| COLLINA . . . . .                                 | 1.705           | 169,7      | 289.400 | 287.900  | —                  | —                                       | PIANURA . . . . .                                 | 157             | 178,3      | 28.000    | 28.000    | —                  | —                                       |
| PIANURA . . . . .                                 | 1.700           | 203,9      | 346.600 | 339.600  | —                  | —                                       | ITALIA . . . . .                                  | 20.757          | 238,0      | 4.940.000 | 4.883.000 | 452.000            | 238.000                                 |
| Foggia . . . . .                                  | 760             | 283,3      | 215.400 | 206.400  | 21.500             | 21.500                                  | MONTAGNA . . . . .                                | 1.222           | 161,4      | 197.200   | 196.600   | —                  | —                                       |
| Bari . . . . .                                    | 970             | 193,1      | 187.300 | 181.500  | 9.400              | —                                       | COLLINA . . . . .                                 | 7.782           | 204,1      | 1.588.400 | 1.564.700 | —                  | —                                       |
| Taranto . . . . .                                 | 40              | 91,2       | 3.700   | 3.600    | 200                | —                                       | PIANURA . . . . .                                 | 11.753          | 268,4      | 3.154.400 | 3.121.700 | —                  | —                                       |
| Brindisi . . . . .                                | 125             | 129,5      | 16.200  | 15.900   | 1.700              | —                                       |   |                 |            |           |           |                    |   |
| Lecce . . . . .                                   | 380             | 73,4       | 27.900  | 27.900   | 8.400              | 2.800                                   |   |                 |            |           |           |                    |   |
| PUGLIA . . . . .                                  | 2.275           | 198,0      | 450.500 | 435.300  | 41.200             | 24.300                                  |   |                 |            |           |           |                    |   |
| MONTAGNA . . . . .                                | —               | —          | —       | —        | —                  | —                                       |   |                 |            |           |           |                    |   |
| COLLINA . . . . .                                 | 644             | 186,2      | 119.900 | 116.100  | —                  | —                                       |   |                 |            |           |           |                    |   |
| PIANURA . . . . .                                 | 1.631           | 202,7      | 330.600 | 319.200  | —                  | —                                       |   |                 |            |           |           |                    |   |

## Segue Tav. 34 — Piante orticole in piena aria

Superficie in ettari; produzione in quintali

| PROVINCIE<br>REGIONI<br>ZONE<br>ALTIMETRICHE  | SUPER-<br>FICIE | PRODUZIONE   |                |                | PROVINCIE<br>REGIONI<br>ZONE<br>ALTIMETRICHE | SUPER-<br>FICIE | PRODUZIONE   |                |                |
|---|-----------------|--------------|----------------|----------------|--|-----------------|--------------|----------------|----------------|
|   |                 | per ha       | Totale         | Raccolta       |  |                 | per ha       | Totale         | Raccolta       |
| <b>CAROTA</b>                                 |                 |              |                |                | <i>Segue CAROTA</i>                          |                 |              |                |                |
| Torino . . . . .                              | 46              | 380,0        | 17.500         | 17.500         | Massa-Carrara . . . . .                      | 44              | 165,0        | 7.300          | 7.300          |
| Cuneo . . . . .                               | 60              | 275,0        | 16.500         | 16.500         | Lucca . . . . .                              | 25              | 210,0        | 5.200          | 5.200          |
| Asti . . . . .                                | 25              | 384,0        | 9.600          | 9.600          | Pistoia . . . . .                            | 5               | 238,0        | 1.200          | 1.200          |
| Alessandria . . . . .                         | 105             | 255,0        | 26.700         | 26.700         | Livorno . . . . .                            | 20              | 207,0        | 4.100          | 4.000          |
| <b>PIEMONTE . . . . .</b>                     | <b>236</b>      | <b>297,9</b> | <b>70.300</b>  | <b>70.300</b>  | Pisa . . . . .                               | 41              | 181,0        | 7.400          | 6.800          |
| MONTAGNA . . . . .                            | 10              | 270,0        | 2.700          | 2.700          | Arezzo . . . . .                             | 4               | 190,0        | 800            | 800            |
| COLLINA . . . . .                             | 45              | 333,3        | 15.000         | 15.000         | Grosseto . . . . .                           | 25              | 390,0        | 9.800          | 9.800          |
| PIANURA . . . . .                             | 181             | 290,6        | 52.600         | 52.600         | <b>TOSCANA . . . . .</b>                     | <b>164</b>      | <b>218,3</b> | <b>35.800</b>  | <b>35.100</b>  |
| Milano . . . . .                              | 450             | 263,7        | 118.700        | 118.700        | MONTAGNA . . . . .                           | 45              | 166,7        | 7.500          | 7.500          |
| Pavia . . . . .                               | 49              | 188,7        | 9.200          | 8.800          | COLLINA . . . . .                            | 62              | 262,9        | 16.300         | 16.100         |
| Cremona . . . . .                             | 12              | 241,0        | 2.900          | 2.900          | PIANURA . . . . .                            | 57              | 210,5        | 12.000         | 11.500         |
| <b>LOMBARDIA . . . . .</b>                    | <b>511</b>      | <b>256,0</b> | <b>130.800</b> | <b>130.400</b> | Perugia - UMBRIA . . . . .                   | 8               | 333,3        | 2.700          | 2.700          |
| MONTAGNA . . . . .                            | —               | —            | —              | —              | MONTAGNA . . . . .                           | 1               | 300,0        | 300            | 300            |
| COLLINA . . . . .                             | —               | —            | —              | —              | COLLINA . . . . .                            | 7               | 342,9        | 2.400          | 2.400          |
| PIANURA . . . . .                             | 511             | 256,0        | 130.800        | 130.400        | Ascoli Piceno - MARCHE . . . . .             | 10              | 269,0        | 2.700          | 2.700          |
| Bolzano-Bozen . . . . .                       | 6               | 495,0        | 3.000          | 3.000          | MONTAGNA . . . . .                           | —               | —            | —              | —              |
| Trento . . . . .                              | 75              | 300,0        | 22.500         | 22.500         | COLLINA . . . . .                            | 10              | 269,0        | 2.700          | 2.700          |
| <b>TRENTINO-A.A.<br/>(MONTAGNA) . . . . .</b> | <b>81</b>       | <b>314,8</b> | <b>25.500</b>  | <b>25.500</b>  | Viterbo . . . . .                            | 39              | 200,0        | 7.800          | 7.500          |
| Verona . . . . .                              | 30              | 326,7        | 9.800          | 9.500          | Roma . . . . .                               | 420             | 190,0        | 79.800         | 70.200         |
| Vicenza . . . . .                             | 3               | 266,7        | 800            | 800            | Latina . . . . .                             | 30              | 340,0        | 10.200         | 9.900          |
| Venezia . . . . .                             | 656             | 350,0        | 230.000        | 230.000        | <b>LAZIO . . . . .</b>                       | <b>489</b>      | <b>200,0</b> | <b>97.800</b>  | <b>87.600</b>  |
| Padova . . . . .                              | 37              | 290,3        | 10.700         | 10.700         | MONTAGNA . . . . .                           | —               | —            | —              | —              |
| Rovigo . . . . .                              | 380             | 422,4        | 160.500        | 160.500        | COLLINA . . . . .                            | 27              | 196,3        | 5.300          | 5.100          |
| <b>VENETO . . . . .</b>                       | <b>1.106</b>    | <b>372,3</b> | <b>411.800</b> | <b>411.500</b> | PIANURA . . . . .                            | 462             | 200,2        | 92.500         | 82.500         |
| MONTAGNA . . . . .                            | —               | —            | —              | —              | L'Aquila . . . . .                           | 624             | 539,0        | 336.300        | 269.400        |
| COLLINA . . . . .                             | 2               | 200,0        | 400            | 400            | Teramo . . . . .                             | 14              | 205,0        | 2.900          | 2.900          |
| PIANURA . . . . .                             | 1.104           | 372,6        | 411.400        | 411.100        | Pescara . . . . .                            | 14              | 166,8        | 2.300          | 2.200          |
| Pordenone . . . . .                           | 1               | 384,0        | 400            | 400            | <b>ABRUZZI . . . . .</b>                     | <b>652</b>      | <b>523,8</b> | <b>341.500</b> | <b>274.500</b> |
| Gotizia . . . . .                             | 3               | 236,7        | 700            | 700            | MONTAGNA . . . . .                           | 625             | 538,2        | 336.400        | 269.500        |
| Trieste . . . . .                             | 4               | 100,0        | 500            | 500            | COLLINA . . . . .                            | 27              | 188,9        | 5.100          | 5.000          |
| <b>FRIULI-V.G. . . . .</b>                    | <b>8</b>        | <b>200,0</b> | <b>1.600</b>   | <b>1.600</b>   | Caserta . . . . .                            | 73              | 300,0        | 21.900         | 21.900         |
| MONTAGNA . . . . .                            | —               | —            | —              | —              | Benevento . . . . .                          | 35              | 247,1        | 8.600          | 8.600          |
| COLLINA . . . . .                             | 4               | 125,0        | 500            | 500            | Napoli . . . . .                             | 110             | 236,4        | 26.000         | 24.700         |
| PIANURA . . . . .                             | 4               | 275,0        | 1.100          | 1.100          | Salerno . . . . .                            | 65              | 196,9        | 12.800         | 12.500         |
| Imperia . . . . .                             | 12              | 194,0        | 2.300          | 2.300          | <b>CAMPANIA . . . . .</b>                    | <b>283</b>      | <b>244,9</b> | <b>69.300</b>  | <b>67.700</b>  |
| Savona . . . . .                              | 150             | 309,3        | 46.400         | 45.000         | MONTAGNA . . . . .                           | 15              | 246,7        | 3.700          | 3.700          |
| Genova . . . . .                              | 37              | 220,0        | 8.100          | 8.100          | COLLINA . . . . .                            | 118             | 250,0        | 29.500         | 28.600         |
| La Spezia . . . . .                           | 4               | 230,0        | 900            | 900            | PIANURA . . . . .                            | 150             | 240,7        | 36.100         | 35.400         |
| <b>LIGURIA . . . . .</b>                      | <b>203</b>      | <b>284,2</b> | <b>57.700</b>  | <b>56.300</b>  | Foggia . . . . .                             | 450             | 250,0        | 112.500        | 73.100         |
| MONTAGNA . . . . .                            | 19              | 231,6        | 4.400          | 4.300          | Bari . . . . .                               | 120             | 213,7        | 25.700         | 25.000         |
| COLLINA . . . . .                             | 184             | 289,7        | 53.300         | 52.000         | Taranto . . . . .                            | 300             | 240,0        | 72.000         | 67.700         |
| Piacenza . . . . .                            | 20              | 295,0        | 5.900          | 5.900          | Brindisi . . . . .                           | 2               | 214,5        | 400            | 400            |
| Parma . . . . .                               | 10              | 310,0        | 3.100          | 3.100          | <b>PUGLIA . . . . .</b>                      | <b>872</b>      | <b>241,5</b> | <b>210.600</b> | <b>166.200</b> |
| Modena . . . . .                              | 18              | 324,0        | 5.800          | 5.800          | MONTAGNA . . . . .                           | —               | —            | —              | —              |
| Ferrara . . . . .                             | 15              | 300,0        | 4.500          | 4.500          | COLLINA . . . . .                            | 333             | 236,0        | 78.600         | 74.200         |
| Forlì . . . . .                               | 85              | 340,0        | 28.900         | 28.900         | PIANURA . . . . .                            | 539             | 244,9        | 132.000        | 92.000         |
| <b>EMILIA-ROMAGNA . . . . .</b>               | <b>148</b>      | <b>325,7</b> | <b>48.200</b>  | <b>48.200</b>  | Potenza - BASILICATA . . . . .               | 7               | 177,8        | 1.200          | 1.200          |
| MONTAGNA . . . . .                            | —               | —            | —              | —              | MONTAGNA . . . . .                           | 4               | 175,0        | 700            | 700            |
| COLLINA . . . . .                             | 6               | 283,3        | 1.700          | 1.700          | COLLINA . . . . .                            | 3               | 166,7        | 500            | 500            |
| PIANURA . . . . .                             | 142             | 327,5        | 46.500         | 46.500         | PIANURA . . . . .                            | —               | —            | —              | —              |

Segue Tav. 34 — Piante orticole in piena aria

Superficie in ettari; produzione in quintali

| PROVINCIE<br>REGIONI<br>ZONE<br>ALTIMETRICHE | SUPER-<br>FICIE | PRODUZIONE   |                  |                    | PROVINCIE<br>REGIONI<br>ZONE<br>ALTIMETRICHE | SUPER-<br>FICIE | PRODUZIONE   |                |                |
|--|-----------------|--------------|------------------|--------------------|--|-----------------|--------------|----------------|----------------|
|  |                 | per ha       | Totale           | Raccolta           |  |                 | per ha       | Totale         | Raccolta       |
| <i>Segue CAROTA</i>                          |                 |              |                  | <i>Segue PORRO</i> |  |                 |              |                |                |
| Trapani . . . . .                            | 2               | 162,4        | 400              | 400                | Forlì - EMILIA-R. . . . .                    | 60              | 340,0        | 20.400         | 20.400         |
| Agrigento . . . . .                          | 12              | 104,4        | 1.200            | 1.200              | MONTAGNA . . . . .                           | —               | —            | —              | —              |
| Catania . . . . .                            | 76              | 273,7        | 20.800           | 18.800             | COLLINA . . . . .                            | —               | —            | —              | —              |
| Ragusa . . . . .                             | 1.400           | 351,4        | 491.800          | 394.600            | PIANURA . . . . .                            | 60              | 340,0        | 20.400         | 20.400         |
| Siracusa . . . . .                           | 1.540           | 386,2        | 594.800          | 549.000            | Lucca . . . . .                              | 16              | 190,0        | 3.000          | 3.000          |
| <b>SICILIA . . . . .</b>                     | <b>3.030</b>    | <b>366,0</b> | <b>1.109.000</b> | <b>964.000</b>     | Firenze . . . . .                            | 44              | 150,2        | 6.600          | 6.500          |
| MONTAGNA . . . . .                           | —               | —            | —                | —                  | Pisa . . . . .                               | 15              | 155,0        | 2.300          | 2.100          |
| COLLINA . . . . .                            | 2.497           | 359,8        | 898.400          | 769.000            | <b>TOSCANA . . . . .</b>                     | <b>75</b>       | <b>158,7</b> | <b>11.900</b>  | <b>11.600</b>  |
| PIANURA . . . . .                            | 533             | 395,1        | 210.600          | 195.000            | MONTAGNA . . . . .                           | 2               | 150,0        | 300            | 300            |
| Sassari . . . . .                            | 12              | 193,3        | 2.300            | 2.300              | COLLINA . . . . .                            | 37              | 148,6        | 5.500          | 5.400          |
| Oristano . . . . .                           | 12              | 295,0        | 3.500            | 3.500              | PIANURA . . . . .                            | 36              | 169,4        | 6.100          | 5.900          |
| Cagliari . . . . .                           | 19              | 245,0        | 4.700            | 4.700              | Ascoli Piceno - MARCHE                       | 114             | 317,8        | 36.200         | 36.200         |
| <b>SARDEGNA . . . . .</b>                    | <b>43</b>       | <b>244,2</b> | <b>10.500</b>    | <b>10.500</b>      | MONTAGNA . . . . .                           | —               | —            | —              | —              |
| MONTAGNA . . . . .                           | —               | —            | —                | —                  | COLLINA . . . . .                            | 114             | 317,8        | 36.200         | 36.200         |
| COLLINA . . . . .                            | —               | —            | —                | —                  | Teramo . . . . .                             | 100             | 360,0        | 36.000         | 34.200         |
| PIANURA . . . . .                            | 43              | 244,2        | 10.500           | 10.500             | Pescara . . . . .                            | 1               | 200,4        | 200            | 200            |
| <b>ITALIA . . . . .</b>                      | <b>7.851</b>    | <b>334,6</b> | <b>2.627.000</b> | <b>2.356.000</b>   | Chieti . . . . .                             | 40              | 380,0        | 15.200         | 15.200         |
| MONTAGNA . . . . .                           | 800             | 476,5        | 381.200          | 314.200            | <b>ABRUZZI . . . . .</b>                     | <b>141</b>      | <b>364,5</b> | <b>51.400</b>  | <b>49.600</b>  |
| COLLINA . . . . .                            | 3.325           | 333,7        | 1.109.700        | 973.200            | MONTAGNA . . . . .                           | —               | —            | —              | —              |
| PIANURA . . . . .                            | 3.726           | 304,9        | 1.136.100        | 1.068.600          | COLLINA . . . . .                            | 141             | 364,5        | 51.400         | 49.600         |
| <b>PORRO</b>                                 |                 |              |                  |                    |  |                 |              |                |                |
| Cuneo - PIEMONTE . . . . .                   | 30              | 128,3        | 3.900            | 3.900              | Napoli . . . . .                             | 35              | 170,3        | 6.000          | 6.000          |
| MONTAGNA . . . . .                           | —               | —            | —                | —                  | Salerno . . . . .                            | 20              | 316,0        | 6.300          | 6.300          |
| COLLINA . . . . .                            | 20              | 128,3        | 2.600            | 2.600              | <b>CAMPANIA . . . . .</b>                    | <b>55</b>       | <b>223,6</b> | <b>12.300</b>  | <b>12.300</b>  |
| PIANURA . . . . .                            | 10              | 128,3        | 1.300            | 1.300              | MONTAGNA . . . . .                           | —               | —            | —              | —              |
| Varese . . . . .                             | 2               | 270,0        | 500              | 500                | COLLINA . . . . .                            | 8               | 150,0        | 1.200          | 1.200          |
| Milano . . . . .                             | 38              | 227,9        | 8.700            | 8.700              | PIANURA . . . . .                            | 47              | 236,2        | 11.100         | 11.100         |
| Pavia . . . . .                              | 30              | 140,4        | 4.200            | 4.200              | Foggia . . . . .                             | 50              | 250,0        | 12.500         | 12.500         |
| <b>LOMBARDIA . . . . .</b>                   | <b>70</b>       | <b>191,4</b> | <b>13.400</b>    | <b>13.400</b>      | Bari . . . . .                               | 59              | 175,1        | 10.300         | 10.300         |
| MONTAGNA . . . . .                           | —               | —            | —                | —                  | <b>PUGLIA . . . . .</b>                      | <b>109</b>      | <b>209,2</b> | <b>22.800</b>  | <b>22.800</b>  |
| COLLINA . . . . .                            | 3               | 200,0        | 600              | 600                | MONTAGNA . . . . .                           | —               | —            | —              | —              |
| PIANURA . . . . .                            | 67              | 191,0        | 12.800           | 12.800             | COLLINA . . . . .                            | 50              | 174,0        | 8.700          | 8.700          |
| Verona . . . . .                             | 12              | 260,0        | 3.100            | 3.000              | PIANURA . . . . .                            | 59              | 239,0        | 14.100         | 14.100         |
| Vicenza . . . . .                            | 3               | 253,3        | 1.100            | 1.100              | <b>ITALIA . . . . .</b>                      | <b>1.176</b>    | <b>265,3</b> | <b>312.000</b> | <b>308.000</b> |
| Treviso . . . . .                            | 18              | 224,2        | 4.000            | 3.900              | MONTAGNA . . . . .                           | 21              | 280,9        | 5.900          | 5.900          |
| Venezia . . . . .                            | 20              | 262,0        | 5.200            | 5.200              | COLLINA . . . . .                            | 730             | 271,9        | 198.500        | 194.900        |
| Padova . . . . .                             | 15              | 291,7        | 4.400            | 4.400              | PIANURA . . . . .                            | 425             | 253,2        | 107.600        | 107.200        |
| Rovigo . . . . .                             | 80              | 308,9        | 24.700           | 24.700             | <b>RAPA</b>                                  |                 |              |                |                |
| <b>VENETO . . . . .</b>                      | <b>148</b>      | <b>287,2</b> | <b>42.500</b>    | <b>42.300</b>      | Cuneo - PIEMONTE . . . . .                   | 10              | 260,0        | 2.600          | 2.600          |
| MONTAGNA . . . . .                           | —               | —            | —                | —                  | MONTAGNA . . . . .                           | —               | —            | —              | —              |
| COLLINA . . . . .                            | 2               | 350,0        | 700              | 700                | COLLINA . . . . .                            | —               | —            | —              | —              |
| PIANURA . . . . .                            | 146             | 286,3        | 41.800           | 41.600             | PIANURA . . . . .                            | 10              | 260,0        | 2.600          | 2.600          |
| Trieste - FRIULI-V.G. . . . .                | 3               | 200,0        | 600              | 600                | Milano . . . . .                             | 46              | 263,5        | 12.100         | 12.100         |
| MONTAGNA . . . . .                           | —               | —            | —                | —                  | Pavia . . . . .                              | 13              | 204,2        | 2.700          | 2.600          |
| COLLINA . . . . .                            | 3               | 200,0        | 600              | 600                | <b>LOMBARDIA . . . . .</b>                   | <b>59</b>       | <b>250,9</b> | <b>14.800</b>  | <b>14.700</b>  |
| PIANURA . . . . .                            | —               | —            | —                | —                  | MONTAGNA . . . . .                           | —               | —            | —              | —              |
| Imperia . . . . .                            | 8               | 169,5        | 1.400            | 1.400              | COLLINA . . . . .                            | —               | —            | —              | —              |
| Savona . . . . .                             | 342             | 256,2        | 87.600           | 85.900             | PIANURA . . . . .                            | 59              | 250,9        | 14.800         | 14.700         |
| Genova . . . . .                             | 17              | 392,3        | 6.700            | 6.700              |  |                 |              |                |                |
| La Spezia . . . . .                          | 4               | 230,0        | 900              | 900                |  |                 |              |                |                |
| <b>LIGURIA . . . . .</b>                     | <b>371</b>      | <b>260,4</b> | <b>96.600</b>    | <b>94.900</b>      |  |                 |              |                |                |
| MONTAGNA . . . . .                           | 19              | 294,7        | 5.600            | 5.600              |  |                 |              |                |                |
| COLLINA . . . . .                            | 352             | 258,5        | 91.000           | 89.300             |  |                 |              |                |                |

## Segue Tav. 34 — Piante orticole in piena aria

Superficie in ettari; produzione in quintali

| PROVINCIE<br>REGIONI<br>ZONE<br>ALTIMETRICHE | SUPER-<br>FICIE | PRODUZIONE   |                |                   | PROVINCIE<br>REGIONI<br>ZONE<br>ALTIMETRICHE | SUPER-<br>FICIE | PRODUZIONE   |                |                |
|--|-----------------|--------------|----------------|-------------------|--|-----------------|--------------|----------------|----------------|
|  |                 | per ha       | Totale         | Raccolta          |  |                 | per ha       | Totale         | Raccolta       |
| <i>Segue RAPA</i>                            |                 |              |                | <i>Segue RAPA</i> |  |                 |              |                |                |
| Verona . . . . .                             | 20              | 360,0        | 7.200          | 7.000             | Campobasso - MOLISE . . . . .                | 50              | 182,5        | 9.100          | 9.100          |
| Vicenza . . . . .                            | 1               | 210,0        | 200            | 200               | MONTAGNA . . . . .                           | 20              | 180,0        | 3.600          | 3.600          |
| Padova . . . . .                             | 29              | 295,2        | 8.600          | 8.600             | COLLINA . . . . .                            | 30              | 183,3        | 5.500          | 5.500          |
| Rovigo . . . . .                             | 30              | 387,4        | 11.600         | 11.600            | Caserta . . . . .                            | 77              | 300,0        | 23.100         | 23.100         |
| <b>VENETO . . . . .</b>                      | <b>80</b>       | <b>345,0</b> | <b>27.600</b>  | <b>27.400</b>     | Benevento . . . . .                          | 66              | 190,0        | 12.500         | 12.500         |
| MONTAGNA . . . . .                           | —               | —            | —              | —                 | Avellino . . . . .                           | 65              | 114,0        | 7.400          | 7.400          |
| COLLINA . . . . .                            | 3               | 300,0        | 900            | 900               | Salerno . . . . .                            | 55              | 194,5        | 10.700         | 10.500         |
| PIANURA . . . . .                            | 77              | 346,8        | 26.700         | 26.500            | <b>CAMPANIA . . . . .</b>                    | <b>263</b>      | <b>204,2</b> | <b>53.700</b>  | <b>53.500</b>  |
| Pordenone . . . . .                          | 3               | 413,3        | 1.200          | 1.200             | MONTAGNA . . . . .                           | 48              | 139,6        | 6.700          | 6.700          |
| Gorizia . . . . .                            | 4               | 250,0        | 1.000          | 1.000             | COLLINA . . . . .                            | 110             | 188,2        | 20.700         | 20.700         |
| Trieste . . . . .                            | 2               | 120,0        | 300            | 300               | PIANURA . . . . .                            | 105             | 250,5        | 26.300         | 26.100         |
| <b>FRIULI-V.G. . . . .</b>                   | <b>9</b>        | <b>277,8</b> | <b>2.500</b>   | <b>2.500</b>      | Taranto . . . . .                            | 345             | 139,5        | 48.100         | 45.400         |
| MONTAGNA . . . . .                           | —               | —            | —              | —                 | Lecce . . . . .                              | 88              | 106,9        | 9.400          | 9.400          |
| COLLINA . . . . .                            | 2               | 250,0        | 500            | 500               | <b>PUGLIA . . . . .</b>                      | <b>433</b>      | <b>132,8</b> | <b>57.500</b>  | <b>54.800</b>  |
| PIANURA . . . . .                            | 7               | 285,7        | 2.000          | 2.000             | MONTAGNA . . . . .                           | —               | —            | —              | —              |
| Imperia . . . . .                            | 16              | 176,0        | 2.800          | 2.800             | COLLINA . . . . .                            | 260             | 148,1        | 38.500         | 36.300         |
| Savona . . . . .                             | 21              | 260,0        | 5.500          | 5.400             | PIANURA . . . . .                            | 173             | 109,8        | 19.000         | 18.500         |
| Genova . . . . .                             | 15              | 200,0        | 3.000          | 3.000             | Potenza - BASILICATA . . . . .               | 123             | 136,4        | 16.800         | 16.800         |
| La Spezia . . . . .                          | 5               | 290,0        | 1.400          | 1.400             | MONTAGNA . . . . .                           | 40              | 122,5        | 4.900          | 4.900          |
| <b>LIGURIA . . . . .</b>                     | <b>57</b>       | <b>222,8</b> | <b>12.700</b>  | <b>12.600</b>     | COLLINA . . . . .                            | 83              | 143,4        | 11.900         | 11.900         |
| MONTAGNA . . . . .                           | 32              | 203,1        | 6.500          | 6.500             | PIANURA . . . . .                            | —               | —            | —              | —              |
| COLLINA . . . . .                            | 25              | 248,0        | 6.200          | 6.100             | Cosenza . . . . .                            | 110             | 173,9        | 19.100         | 19.100         |
| Massa-Carrara . . . . .                      | 30              | 175,0        | 5.300          | 5.300             | Catanzaro . . . . .                          | 220             | 131,8        | 29.000         | 29.000         |
| Lucca . . . . .                              | 29              | 180,0        | 5.200          | 5.200             | <b>CALABRIA . . . . .</b>                    | <b>330</b>      | <b>145,8</b> | <b>48.100</b>  | <b>48.100</b>  |
| Pistoia . . . . .                            | 2               | 240,0        | 500            | 500               | MONTAGNA . . . . .                           | 18              | 144,4        | 2.600          | 2.600          |
| Firenze . . . . .                            | 9               | 150,0        | 1.200          | 1.100             | COLLINA . . . . .                            | 252             | 149,6        | 37.700         | 37.700         |
| Livorno . . . . .                            | 22              | 220,0        | 4.400          | 4.200             | PIANURA . . . . .                            | 60              | 130,0        | 7.800          | 7.800          |
| Livorno . . . . .                            | 36              | 200,0        | 7.200          | 6.500             | Cagliari - SARDEGNA . . . . .                | 7               | 230,0        | 1.600          | 1.600          |
| Pisa . . . . .                               | 5               | 170,0        | 800            | 800               | MONTAGNA . . . . .                           | —               | —            | —              | —              |
| Arezzo . . . . .                             | 5               | 170,0        | 800            | 800               | COLLINA . . . . .                            | —               | —            | —              | —              |
| <b>TOSCANA . . . . .</b>                     | <b>133</b>      | <b>185,0</b> | <b>24.600</b>  | <b>23.600</b>     | PIANURA . . . . .                            | 7               | 230,0        | 1.600          | 1.600          |
| MONTAGNA . . . . .                           | 30              | 173,3        | 5.200          | 5.200             | MONTAGNA . . . . .                           | —               | —            | —              | —              |
| COLLINA . . . . .                            | 36              | 188,9        | 6.800          | 6.500             | COLLINA . . . . .                            | —               | —            | —              | —              |
| PIANURA . . . . .                            | 67              | 188,1        | 12.600         | 11.900            | PIANURA . . . . .                            | 7               | 230,0        | 1.600          | 1.600          |
| Perugia - UMBRIA . . . . .                   | 3               | 200,0        | 600            | 600               | MONTAGNA . . . . .                           | —               | —            | —              | —              |
| MONTAGNA . . . . .                           | —               | 200,0        | 100            | 100               | COLLINA . . . . .                            | —               | —            | —              | —              |
| COLLINA . . . . .                            | 3               | 166,7        | 500            | 500               | PIANURA . . . . .                            | 7               | 230,0        | 1.600          | 1.600          |
| Macerata . . . . .                           | 111             | 166,0        | 18.400         | 17.500            | MONTAGNA . . . . .                           | —               | —            | —              | —              |
| Ascoli Piceno . . . . .                      | 43              | 185,6        | 8.000          | 8.000             | COLLINA . . . . .                            | —               | —            | —              | —              |
| <b>MARCHE . . . . .</b>                      | <b>154</b>      | <b>171,4</b> | <b>26.400</b>  | <b>25.500</b>     | PIANURA . . . . .                            | 7               | 230,0        | 1.600          | 1.600          |
| MONTAGNA . . . . .                           | 8               | 125,0        | 1.000          | 900               | MONTAGNA . . . . .                           | —               | —            | —              | —              |
| COLLINA . . . . .                            | 146             | 174,0        | 25.400         | 24.600            | COLLINA . . . . .                            | —               | —            | —              | —              |
| Viterbo . . . . .                            | 22              | 161,0        | 3.500          | 3.400             | PIANURA . . . . .                            | 7               | 230,0        | 1.600          | 1.600          |
| Roma . . . . .                               | 1.250           | 145,5        | 181.900        | 138.100           | <b>ITALIA . . . . .</b>                      | <b>3.468</b>    | <b>168,1</b> | <b>583.000</b> | <b>525.000</b> |
| Latina . . . . .                             | 30              | 233,0        | 7.000          | 6.300             | MONTAGNA . . . . .                           | 231             | 156,3        | 36.100         | 35.500         |
| Frosinone . . . . .                          | 80              | 180,6        | 14.400         | 13.700            | COLLINA . . . . .                            | 1.657           | 168,6        | 279.400        | 261.300        |
| <b>LAZIO . . . . .</b>                       | <b>1.382</b>    | <b>149,6</b> | <b>206.800</b> | <b>161.500</b>    | PIANURA . . . . .                            | 1.580           | 169,3        | 267.500        | 228.200        |
| MONTAGNA . . . . .                           | 29              | 155,2        | 4.500          | 4.100             | <b>RAVANELLO</b>                             |                 |              |                |                |
| COLLINA . . . . .                            | 338             | 142,6        | 48.200         | 40.900            | Milano - LOMBARDIA . . . . .                 | 90              | 288,3        | 25.800         | 25.800         |
| PIANURA . . . . .                            | 1.015           | 151,8        | 154.100        | 116.500           | MONTAGNA . . . . .                           | —               | —            | —              | —              |
| Teramo . . . . .                             | 350             | 208,6        | 73.000         | 65.700            | COLLINA . . . . .                            | —               | —            | —              | —              |
| Pescara . . . . .                            | 25              | 185,3        | 4.600          | 4.400             | PIANURA . . . . .                            | 90              | 288,3        | 25.800         | 25.800         |
| <b>ABRUZZI . . . . .</b>                     | <b>375</b>      | <b>206,9</b> | <b>77.600</b>  | <b>70.100</b>     | Trento - TRENTO-A.A.<br>(MONTAGNA)           | 3               | 444,0        | 1.100          | 1.100          |
| MONTAGNA . . . . .                           | 6               | 166,7        | 1.000          | 900               |  |                 |              |                |                |
| COLLINA . . . . .                            | 369             | 207,6        | 76.600         | 69.200            |  |                 |              |                |                |

Segue Tav. 34 — Piante orticole in piena aria

Superficie in ettari; produzione in quintali

| PROVINCIE<br>REGIONI<br>ZONE<br>ALTIMETRICHE | SUPER-<br>FICIE | PRODUZIONE   |               |               | PROVINCIE<br>REGIONI<br>ZONE<br>ALTIMETRICHE | SUPER-<br>FICIE | PRODUZIONE   |               |               |
|--|-----------------|--------------|---------------|---------------|--|-----------------|--------------|---------------|---------------|
|  |                 | per ha       | Totale        | Raccolta      |  |                 | per ha       | Totale        | Raccolta      |
| <i>Segue RAVANELLO</i>                       |                 |              |               |               | <i>Segue RAVANELLO</i>                       |                 |              |               |               |
| Verona . . . . .                             | 12              | 163,3        | 2.000         | 2.000         | Pescara - ABRUZZI . . . . .                  | 2               | 95,4         | 200           | 200           |
| Vicenza . . . . .                            | 2               | 215,0        | 400           | 400           | MONTAGNA . . . . .                           | —               | —            | —             | —             |
| Padova . . . . .                             | 3               | 130,0        | 400           | 400           | COLLINA . . . . .                            | 2               | 95,4         | 200           | 200           |
| Rovigo . . . . .                             | 25              | 390,4        | 9.700         | 9.700         | Napoli . . . . .                             | 40              | 265,0        | 10.600        | 10.100        |
| <b>VENETO . . . . .</b>                      | <b>42</b>       | <b>297,6</b> | <b>12.500</b> | <b>12.500</b> | Salerno . . . . .                            | 45              | 150,0        | 6.700         | 6.300         |
| MONTAGNA . . . . .                           | —               | —            | —             | —             | <b>CAMPANIA . . . . .</b>                    | <b>85</b>       | <b>203,5</b> | <b>17.300</b> | <b>16.400</b> |
| COLLINA . . . . .                            | 1               | 200,0        | 200           | 200           | MONTAGNA . . . . .                           | —               | —            | —             | —             |
| PIANURA . . . . .                            | 41              | 300,0        | 12.300        | 12.300        | COLLINA . . . . .                            | 30              | 270,0        | 8.100         | 8.000         |
| Trieste - FRIULI-V.G. . . . .                | 4               | 160,0        | 600           | 600           | PIANURA . . . . .                            | 55              | 167,3        | 9.200         | 8.400         |
| MONTAGNA . . . . .                           | —               | —            | —             | —             | Bari . . . . .                               | 27              | 100,7        | 3.000         | 3.000         |
| COLLINA . . . . .                            | 4               | 160,0        | 600           | 600           | Taranto . . . . .                            | 9               | 135,5        | 1.200         | 1.200         |
| PIANURA . . . . .                            | —               | —            | —             | —             | <b>PUGLIA . . . . .</b>                      | <b>36</b>       | <b>116,7</b> | <b>4.200</b>  | <b>4.200</b>  |
| Savona . . . . .                             | 17              | 180,0        | 3.100         | 3.000         | MONTAGNA . . . . .                           | —               | —            | —             | —             |
| Genova . . . . .                             | 8               | 200,0        | 1.600         | 1.600         | COLLINA . . . . .                            | 8               | 125,0        | 1.000         | 1.000         |
| La Spezia . . . . .                          | 2               | 220,0        | 400           | 400           | PIANURA . . . . .                            | 28              | 114,3        | 3.200         | 3.200         |
| <b>LIGURIA . . . . .</b>                     | <b>27</b>       | <b>188,9</b> | <b>5.100</b>  | <b>5.000</b>  | Bari . . . . .                               | 27              | 100,7        | 3.000         | 3.000         |
| MONTAGNA . . . . .                           | 4               | 200,0        | 800           | 800           | Taranto . . . . .                            | 9               | 135,5        | 1.200         | 1.200         |
| COLLINA . . . . .                            | 23              | 187,0        | 4.300         | 4.200         | <b>PUGLIA . . . . .</b>                      | <b>36</b>       | <b>116,7</b> | <b>4.200</b>  | <b>4.200</b>  |
| Forlì - EMILIA-R. . . . .                    | 110             | 190,0        | 20.800        | 20.200        | MONTAGNA . . . . .                           | —               | —            | —             | —             |
| MONTAGNA . . . . .                           | —               | —            | —             | —             | COLLINA . . . . .                            | 8               | 125,0        | 1.000         | 1.000         |
| COLLINA . . . . .                            | 3               | 133,3        | 400           | 400           | PIANURA . . . . .                            | 28              | 114,3        | 3.200         | 3.200         |
| PIANURA . . . . .                            | 107             | 190,7        | 20.400        | 19.800        | Agrigento . . . . .                          | 31              | 124,5        | 3.800         | 3.800         |
| Massa-Carrara . . . . .                      | 4               | 130,0        | 500           | 500           | Catania . . . . .                            | 1               | 106,0        | 100           | 100           |
| Lucca . . . . .                              | 11              | 130,0        | 1.400         | 1.400         | <b>SICILIA . . . . .</b>                     | <b>32</b>       | <b>121,9</b> | <b>3.900</b>  | <b>3.900</b>  |
| Pistoia . . . . .                            | 5               | 190,0        | 1.000         | 900           | MONTAGNA . . . . .                           | 1               | 100,0        | 100           | 100           |
| Firenze . . . . .                            | 20              | 167,0        | 3.300         | 3.200         | COLLINA . . . . .                            | 21              | 128,6        | 2.700         | 2.700         |
| Livorno . . . . .                            | 10              | 212,0        | 2.100         | 2.100         | PIANURA . . . . .                            | 10              | 110,0        | 1.100         | 1.100         |
| Pisa . . . . .                               | 6               | 132,5        | 800           | 800           | Oristano . . . . .                           | 20              | 276,0        | 5.500         | 5.500         |
| Arezzo . . . . .                             | 4               | 148,7        | 600           | 600           | Cagliari . . . . .                           | 22              | 241,0        | 5.300         | 5.300         |
| <b>TOSCANA . . . . .</b>                     | <b>60</b>       | <b>161,7</b> | <b>9.700</b>  | <b>9.500</b>  | <b>SARDEGNA . . . . .</b>                    | <b>42</b>       | <b>257,1</b> | <b>10.800</b> | <b>10.800</b> |
| MONTAGNA . . . . .                           | 5               | 140,0        | 700           | 700           | MONTAGNA . . . . .                           | —               | —            | —             | —             |
| COLLINA . . . . .                            | 37              | 178,4        | 6.600         | 6.400         | COLLINA . . . . .                            | —               | —            | —             | —             |
| PIANURA . . . . .                            | 18              | 133,3        | 2.400         | 2.400         | PIANURA . . . . .                            | 42              | 257,1        | 10.800        | 10.800        |
| Roma . . . . .                               | 65              | 160,0        | 10.400        | 9.500         | ITALIA . . . . .                             | 623             | 205,5        | 128.000       | 125.000       |
| Latina . . . . .                             | 25              | 224,0        | 5.600         | 5.300         | MONTAGNA . . . . .                           | 13              | 207,7        | 2.700         | 2.700         |
| <b>LAZIO . . . . .</b>                       | <b>90</b>       | <b>177,8</b> | <b>16.000</b> | <b>14.800</b> | COLLINA . . . . .                            | 134             | 187,3        | 25.100        | 24.700        |
| MONTAGNA . . . . .                           | —               | —            | —             | —             | PIANURA . . . . .                            | 476             | 210,5        | 100.200       | 97.600        |
| COLLINA . . . . .                            | 5               | 200,0        | 1.000         | 1.000         |  |                 |              |               |               |
| PIANURA . . . . .                            | 85              | 176,5        | 15.000        | 13.800        |  |                 |              |               |               |

## Segue Tav. 34 — Piante orticole in piena aria

Superficie in ettari; produzione in quintali

| PROVINCIE<br>REGIONI<br>ZONE<br>ALTIMETRICHE | SUPERFICIE   |                       | PRODUZIONE    |               |               | PROVINCIE<br>REGIONI<br>ZONE<br>ALTIMETRICHE | SUPERFICIE   |                       | PRODUZIONE    |                |                |
|--|--------------|-----------------------|---------------|---------------|---------------|--|--------------|-----------------------|---------------|----------------|----------------|
|  | Totale       | In<br>produ-<br>zione | per ha<br>(a) | Totale        | Raccolta      |  | Totale       | In<br>produ-<br>zione | per ha<br>(a) | Totale         | Raccolta       |
| ASPARAGO                                     |              |                       |               |               |               | Segue ASPARAGO                               |              |                       |               |                |                |
| Torino . . . . .                             | 500          | 489                   | 91,6          | 44.800        | 44.800        | Bologna . . . . .                            | 740          | 690                   | 63,0          | 43.500         | 42.200         |
| Vercelli . . . . .                           | 204          | 156                   | 62,8          | 9.800         | 9.800         | Ferrara . . . . .                            | 180          | 180                   | 58,0          | 10.400         | 10.400         |
| Cuneo . . . . .                              | 60           | 60                    | 50,0          | 3.000         | 3.000         | Ravenna . . . . .                            | 180          | 180                   | 49,2          | 8.900          | 8.900          |
| Asti . . . . .                               | 25           | 24                    | 70,8          | 1.700         | 1.700         | Forlì . . . . .                              | 204          | 187                   | 59,4          | 11.100         | 11.100         |
| Alessandria . . . . .                        | 90           | 75                    | 66,7          | 5.000         | 5.000         | <b>EMILIA-ROMAGNA . . . . .</b>              | <b>1.398</b> | <b>1.329</b>          | <b>59,4</b>   | <b>78.900</b>  | <b>77.600</b>  |
| <b>PIEMONTE . . . . .</b>                    | <b>879</b>   | <b>804</b>            | <b>80,0</b>   | <b>64.300</b> | <b>64.300</b> | MONTAGNA . . . . .                           | —            | —                     | —             | —              | —              |
| MONTAGNA . . . . .                           | —            | —                     | —             | —             | —             | COLLINA . . . . .                            | 103          | 98                    | 56,1          | 5.500          | 5.500          |
| COLLINA . . . . .                            | 372          | 320                   | 62,5          | 20.000        | 20.000        | PIANURA . . . . .                            | 1.295        | 1.231                 | 59,6          | 73.400         | 72.100         |
| PIANURA . . . . .                            | 507          | 484                   | 91,5          | 44.300        | 44.300        | <b>Lucca . . . . .</b>                       | <b>45</b>    | <b>45</b>             | <b>85,0</b>   | <b>3.800</b>   | <b>3.800</b>   |
| Varese . . . . .                             | 3            | 3                     | 50,3          | 100           | 100           | Pistoia . . . . .                            | 14           | 14                    | 67,8          | 900            | 900            |
| Pavia . . . . .                              | 86           | 86                    | 33,4          | 2.900         | 2.900         | Firenze . . . . .                            | 158          | 117                   | 76,0          | 8.900          | 8.900          |
| <b>LOMBARDIA . . . . .</b>                   | <b>89</b>    | <b>89</b>             | <b>33,7</b>   | <b>3.000</b>  | <b>3.000</b>  | Livorno . . . . .                            | 18           | 15                    | 92,7          | 1.400          | 1.400          |
| MONTAGNA . . . . .                           | —            | —                     | —             | —             | —             | Pisa . . . . .                               | 225          | 225                   | 111,1         | 25.000         | 23.800         |
| COLLINA . . . . .                            | 3            | 3                     | 33,3          | 100           | 100           | Arezzo . . . . .                             | 4            | 4                     | 50,0          | 200            | 200            |
| PIANURA . . . . .                            | 86           | 86                    | 33,7          | 2.900         | 2.900         | Siena . . . . .                              | 9            | 9                     | 61,0          | 600            | 600            |
| Trento - TRENTO-A.A.<br>(MONTAGNA)           | 20           | 18                    | 44,4          | 800           | 800           | Grosseto . . . . .                           | 30           | 30                    | 19,3          | 600            | 600            |
| Verona . . . . .                             | 1.000        | 805                   | 33,8          | 27.200        | 27.200        | <b>TOSCANA . . . . .</b>                     | <b>503</b>   | <b>459</b>            | <b>90,2</b>   | <b>41.400</b>  | <b>40.200</b>  |
| Vicenza . . . . .                            | 130          | 128                   | 20,2          | 2.600         | 2.600         | MONTAGNA . . . . .                           | 3            | 3                     | 66,7          | 200            | 200            |
| Treviso . . . . .                            | 55           | 47                    | 44,1          | 2.100         | 2.100         | COLLINA . . . . .                            | 266          | 230                   | 75,7          | 17.400         | 17.000         |
| Venezia . . . . .                            | 96           | 92                    | 27,2          | 2.500         | 2.500         | PIANURA . . . . .                            | 234          | 226                   | 105,3         | 23.800         | 23.000         |
| Padova . . . . .                             | 162          | 139                   | 44,5          | 6.200         | 6.200         | Perugia - UMBRIA . . . . .                   | <b>6</b>     | <b>6</b>              | <b>52,0</b>   | <b>300</b>     | <b>300</b>     |
| Rovigo . . . . .                             | 42           | 41                    | 26,2          | 1.100         | 1.100         | MONTAGNA . . . . .                           | —            | —                     | —             | —              | —              |
| <b>VENETO . . . . .</b>                      | <b>1.485</b> | <b>1.252</b>          | <b>33,3</b>   | <b>41.700</b> | <b>41.700</b> | COLLINA . . . . .                            | 6            | 6                     | 52,0          | 300            | 300            |
| MONTAGNA . . . . .                           | 5            | 5                     | 20,0          | 100           | 100           | Roma . . . . .                               | 21           | 19                    | 58,2          | 1.100          | 1.100          |
| COLLINA . . . . .                            | 55           | 51                    | 21,6          | 1.100         | 1.100         | Latina . . . . .                             | 260          | 240                   | 111,7         | 26.800         | 26.300         |
| PIANURA . . . . .                            | 1.425        | 1.196                 | 33,9          | 40.500        | 40.500        | <b>LAZIO . . . . .</b>                       | <b>281</b>   | <b>259</b>            | <b>107,7</b>  | <b>27.900</b>  | <b>27.400</b>  |
| Pordenone . . . . .                          | 15           | 11                    | 66,3          | 700           | 700           | MONTAGNA . . . . .                           | —            | —                     | —             | —              | —              |
| Udine . . . . .                              | 98           | 83                    | 34,6          | 2.800         | 2.800         | COLLINA . . . . .                            | 55           | 49                    | 95,9          | 4.700          | 4.600          |
| Gorizia . . . . .                            | 37           | 34                    | 35,0          | 1.200         | 1.200         | PIANURA . . . . .                            | 226          | 210                   | 110,5         | 23.200         | 22.800         |
| Trieste . . . . .                            | 2            | 2                     | 39,0          | 100           | 100           | Teramo . . . . .                             | 2            | 2                     | 25,0          | ..             | ..             |
| <b>FRIULI-V.G. . . . .</b>                   | <b>152</b>   | <b>130</b>            | <b>36,9</b>   | <b>4.800</b>  | <b>4.800</b>  | Pescara . . . . .                            | 18           | 12                    | 80,5          | 1.000          | 1.000          |
| MONTAGNA . . . . .                           | —            | —                     | —             | —             | —             | <b>ABRUZZI . . . . .</b>                     | <b>20</b>    | <b>14</b>             | <b>71,4</b>   | <b>1.000</b>   | <b>1.000</b>   |
| COLLINA . . . . .                            | 37           | 32                    | 31,3          | 1.000         | 1.000         | MONTAGNA . . . . .                           | —            | —                     | —             | —              | —              |
| PIANURA . . . . .                            | 115          | 98                    | 38,8          | 3.800         | 3.800         | COLLINA . . . . .                            | 20           | 14                    | 71,4          | 1.000          | 1.000          |
| Imperia . . . . .                            | 7            | 6                     | 112,3         | 700           | 700           | Caserta . . . . .                            | 159          | 159                   | 66,9          | 10.600         | 10.600         |
| Savona . . . . .                             | 32           | 27                    | 191,9         | 5.200         | 5.200         | Napoli . . . . .                             | 157          | 150                   | 65,0          | 9.800          | 9.800          |
| Genova . . . . .                             | 36           | 29                    | 69,7          | 2.000         | 2.000         | <b>CAMPANIA . . . . .</b>                    | <b>316</b>   | <b>309</b>            | <b>66,0</b>   | <b>20.400</b>  | <b>20.400</b>  |
| La Spezia . . . . .                          | 17           | 16                    | 100,0         | 1.600         | 1.600         | MONTAGNA . . . . .                           | —            | —                     | —             | —              | —              |
| <b>LIGURIA . . . . .</b>                     | <b>92</b>    | <b>78</b>             | <b>121,8</b>  | <b>9.500</b>  | <b>9.500</b>  | COLLINA . . . . .                            | 14           | 14                    | 57,1          | 800            | 800            |
| MONTAGNA . . . . .                           | 17           | 14                    | 78,6          | 1.100         | 1.100         | PIANURA . . . . .                            | 302          | 295                   | 66,4          | 19.600         | 19.600         |
| COLLINA . . . . .                            | 75           | 64                    | 131,3         | 8.400         | 8.400         | <b>ITALIA . . . . .</b>                      | <b>5.241</b> | <b>4.747</b>          | <b>61,9</b>   | <b>294.000</b> | <b>291.000</b> |
| Piacenza . . . . .                           | 10           | 8                     | 50,0          | 400           | 400           | MONTAGNA . . . . .                           | 45           | 40                    | 55,0          | 2.200          | 2.200          |
| Parma . . . . .                              | 19           | 19                    | 58,0          | 1.100         | 1.100         | COLLINA . . . . .                            | 1.006        | 881                   | 68,4          | 60.300         | 59.800         |
| Modena . . . . .                             | 65           | 65                    | 54,2          | 3.500         | 3.500         | PIANURA . . . . .                            | 4.190        | 3.826                 | 60,5          | 231.500        | 229.000        |

(a) Riferita alla superficie con impianti in produzione.



Segue Tav. 34 — Piante orticole in piena aria

Superficie in ettari; produzione in quintali

| PROVINCIE<br>REGIONI<br>ZONE<br>ALTIMETRICHE | SUPERFICIE |                       | PRODUZIONE    |         |          | PROVINCIE<br>REGIONI<br>ZONE<br>ALTIMETRICHE | SUPERFICIE |                       | PRODUZIONE    |           |           |
|--|------------|-----------------------|---------------|---------|----------|--|------------|-----------------------|---------------|-----------|-----------|
|  | Totale     | In<br>produ-<br>zione | per ha<br>(a) | Totale  | Raccolta |  | Totale     | In<br>produ-<br>zione | per ha<br>(a) | Totale    | Raccolta  |
| CARCIOFO                                     |            |                       |               |         |          | Segue CARCIOFO                               |            |                       |               |           |           |
| Venezia - VENETO . . .                       | 28         | 28                    | 50,0          | 1.400   | 1.400    | Campobasso - MOLISE . . .                    | 20         | 20                    | 76,3          | 1.500     | 1.500     |
| MONTAGNA . . . . .                           | —          | —                     | —             | —       | —        | MONTAGNA . . . . .                           | 2          | 2                     | 50,0          | 100       | 100       |
| COLLINA . . . . .                            | —          | —                     | —             | —       | —        | COLLINA . . . . .                            | 18         | 18                    | 77,8          | 1.400     | 1.400     |
| PIANURA . . . . .                            | 28         | 28                    | 50,0          | 1.400   | 1.400    | Caserta . . . . .                            | 315        | 315                   | 214,2         | 67.500    | 66.800    |
| Imperia . . . . .                            | 282        | 270                   | 126,9         | 34.300  | 33.300   | Benevento . . . . .                          | 49         | 49                    | 166,1         | 8.100     | 8.100     |
| Savona . . . . .                             | 28         | 28                    | 195,0         | 5.400   | 5.300    | Napoli . . . . .                             | 339        | 330                   | 113,2         | 37.400    | 37.400    |
| La Spezia . . . . .                          | 11         | 9                     | 120,0         | 1.100   | 1.100    | Salerno . . . . .                            | 1.550      | 1.528                 | 159,9         | 244.300   | 239.400   |
| LIGURIA . . . . .                            | 321        | 307                   | 132,9         | 40.800  | 39.700   | CAMPANIA . . . . .                           | 2.253      | 2.222                 | 160,8         | 357.300   | 351.700   |
| MONTAGNA . . . . .                           | 12         | 11                    | 118,2         | 1.300   | 1.300    | MONTAGNA . . . . .                           | 41         | 40                    | 165,0         | 6.600     | 6.600     |
| COLLINA . . . . .                            | 309        | 296                   | 133,4         | 39.500  | 38.400   | COLLINA . . . . .                            | 800        | 782                   | 142,1         | 111.100   | 109.700   |
| PIANURA . . . . .                            | —          | —                     | —             | —       | —        | PIANURA . . . . .                            | 1.412      | 1.400                 | 171,1         | 239.600   | 235.400   |
| Forlì - EMILIA-R. . . . .                    | 100        | 100                   | 65,0          | 6.500   | 6.500    | Foggia . . . . .                             | 6.065      | 6.015                 | 233,2         | 1.402.700 | 1.015.600 |
| MONTAGNA . . . . .                           | —          | —                     | —             | —       | —        | Bari . . . . .                               | 2.082      | 2.034                 | 20,3          | 41.400    | 39.100    |
| COLLINA . . . . .                            | 37         | 37                    | 54,1          | 2.000   | 2.000    | Taranto . . . . .                            | 405        | 380                   | 68,8          | 26.100    | 23.300    |
| PIANURA . . . . .                            | 63         | 63                    | 71,4          | 4.500   | 4.500    | Brindisi . . . . .                           | 7.215      | 7.215                 | 47,8          | 344.900   | 344.900   |
| Lucca . . . . .                              | 17         | 15                    | 70,0          | 1.000   | 1.000    | Lecce . . . . .                              | 203        | 200                   | 51,0          | 10.200    | 10.200    |
| Pistoia . . . . .                            | 15         | 15                    | 100,0         | 1.500   | 1.400    | PUGLIA . . . . .                             | 15.970     | 15.844                | 115,2         | 1.825.300 | 1.433.100 |
| Firenze . . . . .                            | 259        | 249                   | 78,9          | 19.700  | 18.700   | MONTAGNA . . . . .                           | —          | —                     | —             | —         | —         |
| Livorno . . . . .                            | 1.305      | 1.286                 | 34,6          | 44.500  | 43.600   | COLLINA . . . . .                            | 683        | 638                   | 103,4         | 66.000    | 60.500    |
| Pisa . . . . .                               | 380        | 380                   | 29,2          | 11.100  | 10.600   | PIANURA . . . . .                            | 15.287     | 15.206                | 115,7         | 1.759.300 | 1.372.600 |
| Arezzo . . . . .                             | 7          | 7                     | 54,2          | 400     | 400      | Matera - BASILICATA . . . . .                | 709        | 658                   | 103,7         | 68.300    | 68.300    |
| Siena . . . . .                              | 146        | 146                   | 44,7          | 6.500   | 6.400    | MONTAGNA . . . . .                           | —          | —                     | —             | —         | —         |
| Grosseto . . . . .                           | 910        | 910                   | 91,8          | 83.500  | 83.500   | COLLINA . . . . .                            | 53         | 38                    | 71,1          | 2.700     | 2.700     |
| TOSCANA . . . . .                            | 3.039      | 3.008                 | 55,9          | 168.200 | 165.600  | PIANURA . . . . .                            | 656        | 620                   | 105,8         | 65.600    | 65.600    |
| MONTAGNA . . . . .                           | 32         | 32                    | 81,3          | 2.600   | 2.600    | Cosenza . . . . .                            | 15         | 13                    | 75,8          | 1.000     | 1.000     |
| COLLINA . . . . .                            | 2.510      | 2.483                 | 53,7          | 133.300 | 131.300  | Catanzaro . . . . .                          | 180        | 180                   | 123,9         | 22.300    | 22.300    |
| PIANURA . . . . .                            | 497        | 493                   | 65,5          | 32.300  | 31.700   | CALABRIA . . . . .                           | 195        | 193                   | 120,7         | 23.300    | 23.300    |
| Perugia . . . . .                            | 14         | 14                    | 67,0          | 900     | 900      | MONTAGNA . . . . .                           | 10         | 10                    | 70,0          | 700       | 700       |
| Terni . . . . .                              | 25         | 20                    | 90,8          | 1.900   | 1.900    | COLLINA . . . . .                            | 67         | 65                    | 149,2         | 9.700     | 9.700     |
| UMBRIA . . . . .                             | 39         | 34                    | 82,4          | 2.800   | 2.800    | PIANURA . . . . .                            | 118        | 118                   | 109,3         | 12.900    | 12.900    |
| MONTAGNA . . . . .                           | 2          | 2                     | 50,0          | 100     | 100      | Trapani . . . . .                            | 1.142      | 1.100                 | 149,9         | 164.800   | 148.400   |
| COLLINA . . . . .                            | 37         | 32                    | 84,4          | 2.700   | 2.700    | Palermo . . . . .                            | 1.100      | 1.100                 | 150,1         | 165.100   | 163.200   |
| Pesaro e Urbino . . . . .                    | 98         | 94                    | 38,7          | 3.600   | 3.500    | Messina . . . . .                            | 40         | 40                    | 80,0          | 3.200     | 3.100     |
| Ancona . . . . .                             | 164        | 145                   | 59,0          | 8.600   | 8.100    | Agrigento . . . . .                          | 1.633      | 1.633                 | 46,0          | 75.000    | 70.300    |
| Macerata . . . . .                           | 81         | 81                    | 70,9          | 5.800   | 5.500    | Caltanissetta . . . . .                      | 4.050      | 3.600                 | 100,7         | 362.700   | 350.800   |
| Ascoli Piceno . . . . .                      | 51         | 51                    | 41,7          | 2.100   | 2.100    | Enna . . . . .                               | 85         | 80                    | 100,0         | 8.000     | 7.700     |
| MARCHE . . . . .                             | 394        | 371                   | 54,2          | 20.100  | 19.200   | Catania . . . . .                            | 2.000      | 1.600                 | 100,8         | 161.400   | 141.800   |
| MONTAGNA . . . . .                           | 11         | 10                    | 60,0          | 600     | 500      | Ragusa . . . . .                             | 1.750      | 1.750                 | 144,9         | 253.500   | 253.500   |
| COLLINA . . . . .                            | 383        | 361                   | 54,0          | 19.500  | 18.700   | Siracusa . . . . .                           | 1.040      | 1.040                 | 103,6         | 107.800   | 103.900   |
| Viterbo . . . . .                            | 600        | 600                   | 135,0         | 81.000  | 77.800   | SICILIA . . . . .                            | 12.840     | 11.943                | 109,0         | 1.301.500 | 1.242.700 |
| Roma . . . . .                               | 1.610      | 1.530                 | 26,7          | 41.000  | 38.900   | MONTAGNA . . . . .                           | 83         | 83                    | 90,4          | 7.500     | 7.500     |
| Latina . . . . .                             | 750        | 750                   | 29,3          | 22.000  | 20.000   | COLLINA . . . . .                            | 7.135      | 6.463                 | 103,2         | 667.300   | 637.700   |
| LAZIO . . . . .                              | 2.960      | 2.880                 | 50,0          | 144.000 | 136.700  | PIANURA . . . . .                            | 5.622      | 5.397                 | 116,1         | 626.700   | 597.500   |
| MONTAGNA . . . . .                           | —          | —                     | —             | —       | —        | Sassari . . . . .                            | 3.170      | 3.170                 | 107,3         | 340.200   | 219.700   |
| COLLINA . . . . .                            | 1.843      | 1.793                 | 28,5          | 51.100  | 48.200   | Nuoro . . . . .                              | 178        | 139                   | 43,2          | 6.000     | 5.400     |
| PIANURA . . . . .                            | 1.117      | 1.087                 | 85,5          | 92.900  | 88.500   | Oristano . . . . .                           | 1.588      | 1.588                 | 54,8          | 87.100    | 87.100    |
| L'Aquila . . . . .                           | 37         | 35                    | 54,3          | 1.900   | 1.900    | Cagliari . . . . .                           | 6.518      | 6.518                 | 67,5          | 440.000   | 353.000   |
| Teramo . . . . .                             | 63         | 60                    | 92,0          | 5.500   | 5.500    | SARDEGNA . . . . .                           | 11.454     | 11.415                | 76,5          | 873.300   | 665.200   |
| Pescara . . . . .                            | 127        | 122                   | 85,9          | 10.500  | 10.100   | MONTAGNA . . . . .                           | —          | —                     | —             | —         | —         |
| Chieti . . . . .                             | 605        | 590                   | 80,9          | 47.800  | 47.800   | COLLINA . . . . .                            | 3.078      | 3.039                 | 83,6          | 254.200   | 176.800   |
| ABRUZZI . . . . .                            | 832        | 807                   | 81,4          | 65.700  | 65.300   | PIANURA . . . . .                            | 8.376      | 8.376                 | 73,9          | 619.100   | 488.400   |
| MONTAGNA . . . . .                           | 37         | 35                    | 54,3          | 1.900   | 1.900    | ITALIA . . . . .                             | 51.154     | 49.830                | 98,3          | 4.900.000 | 4.223.000 |
| COLLINA . . . . .                            | 795        | 772                   | 82,6          | 63.800  | 63.400   | MONTAGNA . . . . .                           | 230        | 225                   | 95,1          | 21.400    | 21.300    |
| PIANURA . . . . .                            | —          | —                     | —             | —       | —        | COLLINA . . . . .                            | 17.748     | 16.817                | 84,7          | 1.424.300 | 1.303.200 |
|  |            |                       |               |         |          | PIANURA . . . . .                            | 33.176     | 32.788                | 105,4         | 3.454.300 | 2.898.500 |

(a) Riferita alla superficie con impianti in produzione.

## Segue Tav. 34 — Piante orticole in piena aria

Superficie in ettari; produzione in quintali

| PROVINCIE<br>REGIONI<br>ZONE<br>ALTIMETRICHE | SUPER-<br>FICIE | PRODUZIONE   |                |               | PROVINCIE<br>REGIONI<br>ZONE<br>ALTIMETRICHE | SUPER-<br>FICIE | PRODUZIONE   |                |                |
|--|-----------------|--------------|----------------|---------------|--|-----------------|--------------|----------------|----------------|
|  |                 | per ha       | Totale         | Raccolta      |  |                 | per ha       | Totale         | Raccolta       |
| <b>BIETOLA</b>                               |                 |              |                |               | <i>Segue BIETOLA</i>                         |                 |              |                |                |
| Torino . . . . .                             | 40              | 400,0        | 16.000         | 16.000        | Arezzo . . . . .                             | 10              | 150,0        | 1.500          | 1.500          |
| Asti . . . . .                               | 20              | 315,0        | 6.300          | 6.300         | Grosseto . . . . .                           | 19              | 139,0        | 2.600          | 2.600          |
| Alessandria . . . . .                        | 30              | 349,3        | 10.500         | 10.500        | <b>TOSCANA . . . . .</b>                     | <b>462</b>      | <b>195,7</b> | <b>90.400</b>  | <b>87.500</b>  |
| <b>PIEMONTE . . . . .</b>                    | <b>90</b>       | <b>364,4</b> | <b>32.800</b>  | <b>32.800</b> | MONTAGNA . . . . .                           | 42              | 154,8        | 6.500          | 6.500          |
| MONTAGNA . . . . .                           | —               | —            | —              | —             | COLLINA . . . . .                            | 256             | 200,4        | 51.300         | 49.900         |
| COLLINA . . . . .                            | 20              | 315,0        | 6.300          | 6.300         | PIANURA . . . . .                            | 164             | 198,8        | 32.600         | 31.100         |
| PIANURA . . . . .                            | 70              | 378,6        | 26.500         | 26.500        | Perugia - UMBRIA . . . . .                   | 4               | 210,0        | 900            | 900            |
| Varese . . . . .                             | 5               | 275,0        | 1.400          | 1.300         | MONTAGNA . . . . .                           | —               | 210,0        | 100            | 100            |
| Milano . . . . .                             | 170             | 161,5        | 27.500         | 27.400        | COLLINA . . . . .                            | 4               | 210,0        | 800            | 800            |
| Bergamo . . . . .                            | 8               | 312,5        | 2.500          | 2.500         | Ascoli Piceno - MARCHE                       | 180             | 206,2        | 37.100         | 37.100         |
| Brescia . . . . .                            | 8               | 93,6         | 700            | 700           | MONTAGNA . . . . .                           | —               | —            | —              | —              |
| Pavia . . . . .                              | 42              | 186,4        | 7.800          | 7.600         | COLLINA . . . . .                            | 180             | 206,2        | 37.100         | 37.100         |
| Cremona . . . . .                            | 15              | 160,0        | 2.400          | 2.400         | Viterbo . . . . .                            | 23              | 181,0        | 4.200          | 4.000          |
| <b>LOMBARDIA . . . . .</b>                   | <b>248</b>      | <b>170,6</b> | <b>42.300</b>  | <b>41.900</b> | Roma . . . . .                               | 840             | 390,4        | 328.000        | 295.200        |
| MONTAGNA . . . . .                           | —               | —            | —              | —             | Latina . . . . .                             | 100             | 229,0        | 22.900         | 20.600         |
| COLLINA . . . . .                            | 13              | 269,2        | 3.500          | 3.400         | Frosinone . . . . .                          | 40              | 103,5        | 4.100          | 3.700          |
| PIANURA . . . . .                            | 235             | 165,1        | 38.800         | 38.500        | <b>LAZIO . . . . .</b>                       | <b>1.003</b>    | <b>358,1</b> | <b>359.200</b> | <b>323.500</b> |
| Verona . . . . .                             | 4               | 241,3        | 1.000          | 1.000         | MONTAGNA . . . . .                           | 14              | 107,1        | 1.500          | 1.300          |
| Vicenza . . . . .                            | 5               | 188,0        | 900            | 900           | COLLINA . . . . .                            | 192             | 286,5        | 55.000         | 49.700         |
| Treviso . . . . .                            | 5               | 206,0        | 1.000          | 1.000         | PIANURA . . . . .                            | 797             | 379,8        | 302.700        | 272.500        |
| Venezia . . . . .                            | 32              | 250,3        | 8.000          | 8.000         | Teramo . . . . .                             | 200             | 240,0        | 48.000         | 48.000         |
| Padova . . . . .                             | 16              | 321,9        | 5.200          | 5.100         | Pescara . . . . .                            | 10              | 168,0        | 1.700          | 1.600          |
| Rovigo . . . . .                             | 25              | 327,2        | 8.200          | 8.200         | Chieti . . . . .                             | 20              | 150,0        | 3.000          | 3.000          |
| <b>VENETO . . . . .</b>                      | <b>87</b>       | <b>279,3</b> | <b>24.300</b>  | <b>24.200</b> | <b>ABRUZZI . . . . .</b>                     | <b>230</b>      | <b>229,1</b> | <b>52.700</b>  | <b>52.600</b>  |
| MONTAGNA . . . . .                           | —               | —            | —              | —             | MONTAGNA . . . . .                           | 1               | 100,0        | 100            | 100            |
| COLLINA . . . . .                            | 2               | 250,0        | 500            | 500           | COLLINA . . . . .                            | 229             | 229,7        | 52.600         | 52.500         |
| PIANURA . . . . .                            | 85              | 280,0        | 23.800         | 23.700        | Benevento . . . . .                          | 30              | 200,0        | 6.000          | 6.000          |
| Gorizia . . . . .                            | 4               | 195,0        | 800            | 800           | Napoli . . . . .                             | 80              | 178,7        | 14.300         | 12.900         |
| Trieste . . . . .                            | 46              | 267,3        | 12.300         | 11.700        | Salerno . . . . .                            | 130             | 189,2        | 24.600         | 23.400         |
| <b>FRIULI-V.G. . . . .</b>                   | <b>50</b>       | <b>262,0</b> | <b>13.100</b>  | <b>12.500</b> | <b>CAMPANIA . . . . .</b>                    | <b>240</b>      | <b>187,1</b> | <b>44.900</b>  | <b>42.300</b>  |
| MONTAGNA . . . . .                           | —               | —            | —              | —             | MONTAGNA . . . . .                           | 20              | 200,0        | 4.000          | 4.000          |
| COLLINA . . . . .                            | 48              | 266,7        | 12.800         | 12.200        | COLLINA . . . . .                            | 60              | 183,3        | 11.000         | 10.100         |
| PIANURA . . . . .                            | 2               | 150,0        | 300            | 300           | PIANURA . . . . .                            | 160             | 186,9        | 29.900         | 28.200         |
| Imperia . . . . .                            | 17              | 193,9        | 3.300          | 3.200         | Foggia . . . . .                             | 110             | 141,8        | 15.600         | 15.000         |
| Savona . . . . .                             | 167             | 308,3        | 51.500         | 50.600        | Bari . . . . .                               | 65              | 131,2        | 8.500          | 8.300          |
| Genova . . . . .                             | 68              | 488,2        | 33.200         | 33.200        | Taranto . . . . .                            | 46              | 158,6        | 7.300          | 7.300          |
| La Spezia . . . . .                          | 38              | 330,0        | 12.500         | 12.200        | Brindisi . . . . .                           | 306             | 198,5        | 60.800         | 59.300         |
| <b>LIGURIA . . . . .</b>                     | <b>290</b>      | <b>346,6</b> | <b>100.500</b> | <b>99.200</b> | Lecce . . . . .                              | 60              | 113,2        | 6.800          | 6.800          |
| MONTAGNA . . . . .                           | 65              | 390,8        | 25.400         | 25.300        | <b>PUGLIA . . . . .</b>                      | <b>587</b>      | <b>168,7</b> | <b>99.000</b>  | <b>96.700</b>  |
| COLLINA . . . . .                            | 225             | 333,8        | 75.100         | 73.900        | MONTAGNA . . . . .                           | —               | —            | —              | —              |
| Piacenza . . . . .                           | 15              | 330,0        | 5.000          | 5.000         | COLLINA . . . . .                            | 246             | 191,5        | 47.100         | 46.000         |
| Parma . . . . .                              | 25              | 358,0        | 8.900          | 8.900         | PIANURA . . . . .                            | 341             | 152,2        | 51.900         | 50.700         |
| Reggio nell'Emilia . . . . .                 | 10              | 350,0        | 3.500          | 3.500         | Potenza - BASILICATA . . . . .               | 23              | 136,9        | 3.200          | 3.200          |
| Bologna . . . . .                            | 28              | 357,0        | 10.000         | 10.000        | MONTAGNA . . . . .                           | —               | —            | —              | —              |
| Forlì . . . . .                              | 150             | 420,0        | 63.000         | 63.000        | COLLINA . . . . .                            | 15              | 120,0        | 1.800          | 1.800          |
| <b>EMILIA-ROMAGNA . . . . .</b>              | <b>228</b>      | <b>396,5</b> | <b>90.400</b>  | <b>90.400</b> | PIANURA . . . . .                            | 8               | 175,0        | 1.400          | 1.400          |
| MONTAGNA . . . . .                           | —               | —            | —              | —             | Messina . . . . .                            | 73              | 158,8        | 11.400         | 11.400         |
| COLLINA . . . . .                            | 29              | 341,4        | 9.900          | 9.900         | Agrigento . . . . .                          | 38              | 107,0        | 3.800          | 3.800          |
| PIANURA . . . . .                            | 199             | 404,5        | 80.500         | 80.500        | Catania . . . . .                            | 4               | 157,5        | 600            | 600            |
| Massa-Carrara . . . . .                      | 38              | 155,0        | 5.900          | 5.900         | Ragusa . . . . .                             | 15              | 163,6        | 2.300          | 2.300          |
| Lucca . . . . .                              | 53              | 200,0        | 10.600         | 10.600        | <b>SICILIA . . . . .</b>                     | <b>130</b>      | <b>139,2</b> | <b>18.100</b>  | <b>18.100</b>  |
| Pistoia . . . . .                            | 10              | 200,0        | 2.000          | 2.000         | MONTAGNA . . . . .                           | 33              | 145,4        | 4.800          | 4.800          |
| Firenze . . . . .                            | 132             | 189,3        | 25.000         | 24.500        | COLLINA . . . . .                            | 86              | 139,5        | 12.000         | 12.000         |
| Livorno . . . . .                            | 60              | 248,0        | 14.900         | 14.500        | PIANURA . . . . .                            | 11              | 118,2        | 1.300          | 1.300          |
| Pisa . . . . .                               | 140             | 198,9        | 27.900         | 25.900        |  |                 |              |                |                |

Segue Tav. 34 — Piante orticole in piena aria

Superficie in ettari; produzione in quintali

| PROVINCIE<br>REGIONI<br>ZONE<br>ALTIMETRICHE | SUPER-<br>FICIE | PRODUZIONE   |              |                                  | PROVINCIE<br>REGIONI<br>ZONE<br>ALTIMETRICHE | SUPER-<br>FICIE | PRODUZIONE |           |           |
|--|-----------------|--------------|--------------|----------------------------------|--|-----------------|------------|-----------|-----------|
|  |                 | per ha       | Totale       | Raccolta                         |  |                 | per ha     | Totale    | Raccolta  |
| <i>Segue BIETOLA</i>                         |                 |              |              | <i>Segue BROCCOLETTO DI RAPA</i> |  |                 |            |           |           |
| Sassari . . . . .                            | 7               | 385,7        | 2.700        | 2.700                            | Brindisi . . . . .                           | 587             | 179,4      | 105.300   | 102.000   |
| Oristano . . . . .                           | 7               | 310,0        | 2.200        | 2.200                            | Lecce . . . . .                              | 325             | 163,3      | 53.100    | 53.100    |
| Cagliari . . . . .                           | 22              | 193,8        | 4.200        | 4.200                            | PUGLIA . . . . .                             | 2.941           | 153,7      | 452.000   | 438.400   |
| <b>SARDEGNA . . . . .</b>                    | <b>36</b>       | <b>252,8</b> | <b>9.100</b> | <b>9.100</b>                     | MONTAGNA . . . . .                           | 10              | 80,0       | 800       | 800       |
| MONTAGNA . . . . .                           | —               | —            | —            | —                                | COLLINA . . . . .                            | 1.076           | 127,6      | 137.300   | 133.300   |
| COLLINA . . . . .                            | 3               | 366,7        | 1.100        | 1.100                            | PIANURA . . . . .                            | 1.855           | 169,2      | 313.900   | 304.300   |
| PIANURA . . . . .                            | 33              | 242,4        | 8.000        | 8.000                            | Potenza . . . . .                            | 505             | 109,1      | 55.100    | 55.100    |
| ITALIA . . . . .                             | 3.888           | 261,8        | 1.018.000    | 972.000                          | Matera . . . . .                             | 85              | 258,0      | 21.900    | 17.500    |
| MONTAGNA . . . . .                           | 175             | 242,3        | 42.400       | 42.100                           | BASILICATA . . . . .                         | 590             | 130,5      | 77.000    | 72.600    |
| COLLINA . . . . .                            | 1.608           | 235,0        | 377.900      | 367.200                          | MONTAGNA . . . . .                           | 400             | 97,8       | 39.100    | 39.100    |
| PIANURA . . . . .                            | 2.105           | 283,9        | 597.700      | 562.700                          | COLLINA . . . . .                            | 153             | 175,2      | 26.800    | 24.700    |
|  |                 |              |              |                                  | PIANURA . . . . .                            | 37              | 300,0      | 11.100    | 8.800     |
| <b>BROCCOLETTO DI RAPA</b>                   |                 |              |              | Cosenza . . . . .                |  |                 |            |           |           |
| Milano - LOMBARDIA .                         | 45              | 208,9        | 9.400        | 9.400                            | Reggio di Calabria . . . . .                 | 282             | 86,4       | 24.400    | 21.800    |
| MONTAGNA . . . . .                           | —               | —            | —            | —                                | 75   | 134,0           | 10.000     | 10.000    |           |
| COLLINA . . . . .                            | —               | —            | —            | —                                | CALABRIA . . . . .                           | 357             | 96,4       | 34.400    | 31.800    |
| PIANURA . . . . .                            | 45              | 208,9        | 9.400        | 9.400                            | MONTAGNA . . . . .                           | 89              | 103,4      | 9.200     | 9.100     |
| Trieste - FRIULI-V.G. .                      | 4               | 31,0         | 100          | 100                              | COLLINA . . . . .                            | 206             | 85,4       | 17.600    | 15.100    |
| MONTAGNA . . . . .                           | —               | —            | —            | —                                | PIANURA . . . . .                            | 62              | 122,6      | 7.600     | 7.600     |
| COLLINA . . . . .                            | 4               | 31,0         | 100          | 100                              | Palermo - SICILIA . . .                      | 74              | 131,8      | 9.600     | 9.600     |
| PIANURA . . . . .                            | —               | —            | —            | —                                | MONTAGNA . . . . .                           | 15              | 120,0      | 1.800     | 1.800     |
| Savona - LIGURIA . .                         | 10              | 120,0        | 1.200        | 1.200                            | COLLINA . . . . .                            | 41              | 129,3      | 5.300     | 5.300     |
| MONTAGNA . . . . .                           | —               | —            | —            | —                                | PIANURA . . . . .                            | 18              | 138,9      | 2.500     | 2.500     |
| COLLINA . . . . .                            | 10              | 120,0        | 1.200        | 1.200                            | Cagliari - SARDEGNA .                        | 5               | 100,0      | 500       | 500       |
| Viterbo . . . . .                            | 300             | 171,0        | 51.300       | 49.800                           | MONTAGNA . . . . .                           | —               | —          | —         | —         |
| Rieti . . . . .                              | 12              | 206,8        | 2.500        | 2.300                            | COLLINA . . . . .                            | —               | —          | —         | —         |
| Roma . . . . .                               | 1.660           | 210,0        | 345.600      | 138.300                          | PIANURA . . . . .                            | 5               | 100,0      | 500       | 500       |
| Latina . . . . .                             | 110             | 218,0        | 24.000       | 21.700                           | ITALIA . . . . .                             | 8.366           | 167,2      | 1.399.000 | 1.127.000 |
| Frosinone . . . . .                          | 50              | 103,9        | 5.200        | 4.800                            | MONTAGNA . . . . .                           | 727             | 114,9      | 83.500    | 76.900    |
| LAZIO . . . . .                              | 2.132           | 201,0        | 428.600      | 216.900                          | COLLINA . . . . .                            | 3.652           | 163,7      | 597.700   | 452.800   |
| MONTAGNA . . . . .                           | 87              | 148,3        | 12.900       | 6.500                            | PIANURA . . . . .                            | 3.987           | 180,0      | 717.800   | 597.300   |
| COLLINA . . . . .                            | 1.315           | 199,9        | 262.900      | 139.400                          | <b>CARDO</b>                                 |                 |            |           |           |
| PIANURA . . . . .                            | 730             | 209,3        | 152.800      | 71.000                           | Torino . . . . .                             | 30              | 290,0      | 8.700     | 8.700     |
| L'Aquila . . . . .                           | 11              | 174,0        | 1.900        | 1.900                            | Asti . . . . .                               | 230             | 273,0      | 62.800    | 62.800    |
| Teramo . . . . .                             | 115             | 172,1        | 19.800       | 18.800                           | PIEMONTE . . . . .                           | 260             | 275,0      | 71.500    | 71.500    |
| Chieti . . . . .                             | 75              | 168,0        | 12.600       | 12.600                           | MONTAGNA . . . . .                           | —               | —          | —         | —         |
| ABRUZZI . . . . .                            | 201             | 170,6        | 34.300       | 33.300                           | COLLINA . . . . .                            | 230             | 273,0      | 62.800    | 62.800    |
| MONTAGNA . . . . .                           | 24              | 166,7        | 4.000        | 3.900                            | PIANURA . . . . .                            | 30              | 290,0      | 8.700     | 8.700     |
| COLLINA . . . . .                            | 177             | 171,2        | 30.300       | 29.400                           | Milano - LOMBARDIA .                         | 7               | 170,0      | 1.200     | 1.200     |
| Isernia - MOLISE . . .                       | 80              | 120,0        | 9.600        | 9.600                            | MONTAGNA . . . . .                           | —               | —          | —         | —         |
| MONTAGNA . . . . .                           | 30              | 120,0        | 3.600        | 3.600                            | COLLINA . . . . .                            | —               | —          | —         | —         |
| COLLINA . . . . .                            | 50              | 120,0        | 6.000        | 6.000                            | PIANURA . . . . .                            | 7               | 170,0      | 1.200     | 1.200     |
| Caserta . . . . .                            | 522             | 177,8        | 92.800       | 92.400                           | Verona . . . . .                             | 2               | 245,0      | 500       | 500       |
| Benevento . . . . .                          | 80              | 173,1        | 13.800       | 13.800                           | Venezia . . . . .                            | 9               | 322,0      | 2.900     | 2.900     |
| Napoli . . . . .                             | 725             | 178,3        | 129.300      | 96.300                           | Padova . . . . .                             | 8               | 283,1      | 2.200     | 2.200     |
| Salerno . . . . .                            | 600             | 177,3        | 106.400      | 101.100                          | Rovigo . . . . .                             | 5               | 113,8      | 600       | 600       |
| CAMPANIA . . . . .                           | 1.927           | 177,6        | 342.300      | 303.600                          | VENETO . . . . .                             | 24              | 258,3      | 6.200     | 6.200     |
| MONTAGNA . . . . .                           | 72              | 168,1        | 12.100       | 12.100                           | MONTAGNA . . . . .                           | —               | —          | —         | —         |
| COLLINA . . . . .                            | 620             | 177,7        | 110.200      | 98.300                           | COLLINA . . . . .                            | —               | —          | —         | —         |
| PIANURA . . . . .                            | 1.235           | 178,1        | 220.000      | 193.200                          | PIANURA . . . . .                            | 24              | 258,3      | 6.200     | 6.200     |
| Foggia . . . . .                             | 550             | 185,0        | 102.200      | 97.200                           | Savona . . . . .                             | 1               | 320,0      | 300       | 300       |
| Bari . . . . .                               | 1.438           | 129,8        | 186.600      | 181.300                          | Genova . . . . .                             | 14              | 180,0      | 2.500     | 2.500     |
| Taranto . . . . .                            | 41              | 116,1        | 4.800        | 4.800                            | La Spezia . . . . .                          | 5               | 300,0      | 1.500     | 1.500     |
|  |                 |              |              |                                  | LIGURIA . . . . .                            | 20              | 215,0      | 4.300     | 4.300     |
|  |                 |              |              |                                  | MONTAGNA . . . . .                           | 9               | 188,9      | 1.700     | 1.700     |
|  |                 |              |              |                                  | COLLINA . . . . .                            | 11              | 236,4      | 2.600     | 2.600     |

## Segue Tav. 34 — Piante orticole in piena aria

Superficie in ettari; produzione in quintali

| PROVINCIE<br>REGIONI<br>ZONE<br>ALTIMETRICHE | SUPER-<br>FICIE | PRODUZIONE |        |             | PROVINCIE<br>REGIONI<br>ZONE<br>ALTIMETRICHE | SUPER-<br>FICIE | PRODUZIONE |         |          |
|--|-----------------|------------|--------|-------------|--|-----------------|------------|---------|----------|
|  |                 | per ha     | Totale | Raccolta    |  |                 | per ha     | Totale  | Raccolta |
| Segue CARDO                                  |                 |            |        | Segue CARDO |  |                 |            |         |          |
| Bologna . . . . .                            | 36              | 250,0      | 9.000  | 9.000       | Sassari . . . . .                            | 1               | 200,0      | 200     | 200      |
| Forlì . . . . .                              | 40              | 250,0      | 10.000 | 10.000      | Oristano . . . . .                           | 7               | 320,0      | 2.200   | 2.200    |
| EMILIA-ROMAGNA . . . . .                     | 76              | 250,0      | 19.000 | 19.000      | Cagliari . . . . .                           | 71              | 207,0      | 14.700  | 14.700   |
| MONTAGNA . . . . .                           | —               | —          | —      | —           | SARDEGNA . . . . .                           | 79              | 216,5      | 17.100  | 17.100   |
| COLLINA . . . . .                            | 23              | 247,8      | 5.700  | 5.700       | MONTAGNA . . . . .                           | —               | —          | —       | —        |
| PIANURA . . . . .                            | 53              | 250,9      | 13.300 | 13.300      | COLLINA . . . . .                            | 18              | 150,0      | 2.700   | 2.700    |
| PIANURA . . . . .                            | —               | —          | —      | —           | PIANURA . . . . .                            | 61              | 236,1      | 14.400  | 14.400   |
| Massa-Carrara . . . . .                      | 140             | 200,0      | 28.000 | 28.000      | ITALIA . . . . .                             | 1.136           | 213,0      | 242.000 | 231.000  |
| Lucca . . . . .                              | 110             | 170,0      | 18.700 | 18.700      | MONTAGNA . . . . .                           | 178             | 186,0      | 33.100  | 33.100   |
| Pistoia . . . . .                            | 8               | 250,0      | 2.000  | 1.600       | COLLINA . . . . .                            | 539             | 228,8      | 123.300 | 118.200  |
| Firenze . . . . .                            | 13              | 188,0      | 2.400  | 2.400       | PIANURA . . . . .                            | 419             | 204,3      | 85.600  | 79.700   |
| Livorno . . . . .                            | 35              | 212,0      | 7.400  | 7.200       | CAVOLO CAPPUCCIO                             |                 |            |         |          |
| Pisa . . . . .                               | 50              | 99,2       | 5.000  | 4.500       | Torino - PIEMONTE . . . . .                  | 30              | 370,0      | 11.000  | 11.000   |
| Arezzo . . . . .                             | 6               | 195,0      | 1.200  | 1.200       | MONTAGNA . . . . .                           | —               | —          | —       | —        |
| Grosseto . . . . .                           | 4               | 150,0      | 600    | 600         | COLLINA . . . . .                            | —               | —          | —       | —        |
| TOSCANA . . . . .                            | 366             | 178,4      | 65.300 | 64.200      | PIANURA . . . . .                            | 30              | 370,0      | 11.000  | 11.000   |
| MONTAGNA . . . . .                           | 143             | 200,7      | 28.700 | 28.700      | MONTAGNA . . . . .                           | —               | —          | —       | —        |
| COLLINA . . . . .                            | 75              | 184,0      | 13.800 | 13.000      | COLLINA . . . . .                            | —               | —          | —       | —        |
| PIANURA . . . . .                            | 148             | 154,1      | 22.800 | 22.500      | PIANURA . . . . .                            | 30              | 370,0      | 11.000  | 11.000   |
| Perugia . . . . .                            | 3               | 200,0      | 600    | 600         | Como . . . . .                               | 38              | 49,7       | 1.900   | 1.800    |
| Terni . . . . .                              | 3               | 165,0      | 500    | 500         | Milano . . . . .                             | 105             | 421,0      | 44.200  | 44.200   |
| UMBRIA . . . . .                             | 6               | 183,3      | 1.100  | 1.100       | Mantova . . . . .                            | 25              | 280,4      | 7.000   | 7.000    |
| MONTAGNA . . . . .                           | —               | —          | —      | —           | LOMBARDIA . . . . .                          | 168             | 316,1      | 53.100  | 53.000   |
| COLLINA . . . . .                            | 6               | 183,3      | 1.100  | 1.100       | MONTAGNA . . . . .                           | —               | —          | —       | —        |
| Macerata - MARCHE . . . . .                  | 48              | 267,2      | 12.800 | 12.000      | COLLINA . . . . .                            | 30              | 46,7       | 1.400   | 1.300    |
| MONTAGNA . . . . .                           | —               | —          | —      | —           | PIANURA . . . . .                            | 138             | 374,6      | 51.700  | 51.700   |
| COLLINA . . . . .                            | 48              | 267,2      | 12.800 | 12.000      | Bolzano-Bozen . . . . .                      | 146             | 337,8      | 49.300  | 49.300   |
| Viterbo . . . . .                            | 27              | 185,0      | 5.000  | 5.000       | Trento . . . . .                             | 39              | 431,5      | 16.800  | 16.800   |
| Roma . . . . .                               | 73              | 220,0      | 17.200 | 8.300       | TRENTINO-A.A.<br>(MONTAGNA) . . . . .        | 185             | 357,3      | 66.100  | 66.100   |
| LAZIO . . . . .                              | 100             | 222,0      | 22.200 | 13.300      | Verona . . . . .                             | 350             | 398,4      | 139.500 | 133.900  |
| MONTAGNA . . . . .                           | —               | —          | —      | —           | Vicenza . . . . .                            | 4               | 307,5      | 1.200   | 1.200    |
| COLLINA . . . . .                            | 48              | 210,4      | 10.100 | 6.600       | Treviso . . . . .                            | 35              | 231,7      | 8.100   | 8.100    |
| PIANURA . . . . .                            | 52              | 232,7      | 12.100 | 6.700       | Venezia . . . . .                            | 66              | 327,6      | 21.600  | 21.600   |
| Teramo . . . . .                             | 2               | 200,0      | 400    | 400         | Padova . . . . .                             | 106             | 276,6      | 29.300  | 29.300   |
| Pescara . . . . .                            | 7               | 165,6      | 1.200  | 1.200       | Rovigo . . . . .                             | 80              | 331,3      | 26.500  | 26.500   |
| Chieti . . . . .                             | 27              | 168,5      | 4.500  | 4.500       | VENETO . . . . .                             | 641             | 352,9      | 226.200 | 220.600  |
| ABRUZZI . . . . .                            | 36              | 169,4      | 6.100  | 6.100       | MONTAGNA . . . . .                           | —               | —          | —       | —        |
| MONTAGNA . . . . .                           | 1               | 200,0      | 200    | 200         | COLLINA . . . . .                            | 10              | 250,0      | 2.500   | 2.400    |
| COLLINA . . . . .                            | 35              | 168,6      | 5.900  | 5.900       | PIANURA . . . . .                            | 631             | 354,5      | 223.700 | 218.200  |
| Benevento . . . . .                          | 10              | 160,0      | 1.600  | 1.600       | Pordenone . . . . .                          | 1               | 380,0      | 200     | 200      |
| Salerno . . . . .                            | 5               | 170,0      | 900    | 800         | Udine . . . . .                              | 50              | 288,7      | 14.400  | 14.400   |
| CAMPANIA . . . . .                           | 15              | 166,7      | 2.500  | 2.400       | Gorizia . . . . .                            | 11              | 253,6      | 2.800   | 2.800    |
| MONTAGNA . . . . .                           | 5               | 160,0      | 800    | 800         | Trieste . . . . .                            | 15              | 91,4       | 1.300   | 1.300    |
| COLLINA . . . . .                            | 5               | 160,0      | 800    | 800         | FRIULI-V.G. . . . .                          | 77              | 242,9      | 18.700  | 18.700   |
| PIANURA . . . . .                            | 5               | 180,0      | 900    | 800         | MONTAGNA . . . . .                           | —               | —          | —       | —        |
| Bari . . . . .                               | 20              | 210,0      | 4.200  | 4.100       | COLLINA . . . . .                            | 25              | 160,0      | 4.000   | 4.000    |
| Taranto . . . . .                            | 8               | 76,0       | 600    | 600         | PIANURA . . . . .                            | 52              | 282,7      | 14.700  | 14.700   |
| PUGLIA . . . . .                             | 28              | 171,4      | 4.800  | 4.700       | Imperia . . . . .                            | 13              | 186,1      | 2.400   | 2.400    |
| MONTAGNA . . . . .                           | —               | —          | —      | —           | Savona . . . . .                             | 12              | 266,7      | 3.200   | 3.100    |
| COLLINA . . . . .                            | —               | —          | —      | —           | Genova . . . . .                             | 99              | 435,4      | 43.100  | 43.100   |
| PIANURA . . . . .                            | 28              | 171,4      | 4.800  | 4.700       | La Spezia . . . . .                          | 50              | 255,6      | 12.800  | 12.200   |
| Trapani . . . . .                            | 12              | 111,4      | 1.300  | 1.300       | LIGURIA . . . . .                            | 174             | 353,5      | 61.500  | 60.800   |
| Palermo . . . . .                            | 59              | 112,0      | 6.600  | 6.600       | MONTAGNA . . . . .                           | 84              | 404,8      | 34.000  | 33.900   |
| SICILIA . . . . .                            | 71              | 111,3      | 7.900  | 7.900       | COLLINA . . . . .                            | 90              | 305,6      | 27.500  | 26.900   |
| MONTAGNA . . . . .                           | 20              | 85,0       | 1.700  | 1.700       |  |                 |            |         |          |
| COLLINA . . . . .                            | 40              | 125,0      | 5.000  | 5.000       |  |                 |            |         |          |
| PIANURA . . . . .                            | 11              | 109,1      | 1.200  | 1.200       |  |                 |            |         |          |

Segue Tav. 34 — Piante orticole in piena aria

Superficie in ettari; produzione in quintali

| PROVINCIE<br>REGIONI<br>ZONE<br>ALTIMETRICHE | SUPER-<br>FICIE | PRODUZIONE   |                |                               | PROVINCIE<br>REGIONI<br>ZONE<br>ALTIMETRICHE | SUPER-<br>FICIE | PRODUZIONE   |                  |                  |
|--|-----------------|--------------|----------------|-------------------------------|--|-----------------|--------------|------------------|------------------|
|  |                 | per ha       | Totale         | Raccolta                      |  |                 | per ha       | Totale           | Raccolta         |
| <i>Segue CAVOLO CAPPUCCIO</i>                |                 |              |                | <i>Segue CAVOLO CAPPUCCIO</i> |  |                 |              |                  |                  |
| Bologna . . . . .                            | 20              | 330,0        | 6.600          | 6.600                         | Napoli . . . . .                             | 135             | 197,0        | 26.600           | 25.300           |
| Ferrara . . . . .                            | 15              | 310,0        | 4.700          | 4.400                         | Salerno . . . . .                            | 130             | 168,6        | 21.900           | 21.500           |
| Ravenna . . . . .                            | 20              | 332,5        | 6.600          | 6.600                         | <b>CAMPANIA . . . . .</b>                    | <b>880</b>      | <b>209,9</b> | <b>184.700</b>   | <b>182.500</b>   |
| Forlì . . . . .                              | 50              | 330,0        | 16.500         | 16.500                        | MONTAGNA . . . . .                           | 85              | 218,8        | 18.600           | 18.600           |
| <b>EMILIA-ROMAGNA . . . . .</b>              | <b>105</b>      | <b>327,6</b> | <b>34.400</b>  | <b>34.100</b>                 | COLLINA . . . . .                            | 515             | 203,1        | 104.600          | 103.200          |
| MONTAGNA . . . . .                           | 1               | 200,0        | 200            | 200                           | PIANURA . . . . .                            | 280             | 219,6        | 61.500           | 60.700           |
| COLLINA . . . . .                            | 22              | 304,6        | 6.700          | 6.700                         | Foggia . . . . .                             | 100             | 200,0        | 20.000           | 19.000           |
| PIANURA . . . . .                            | 82              | 335,4        | 27.500         | 27.200                        | Bari . . . . .                               | 1.010           | 238,5        | 240.900          | 233.900          |
| Massa-Carrara . . . . .                      | 40              | 205,0        | 8.200          | 8.200                         | Taranto . . . . .                            | 69              | 214,5        | 14.800           | 14.800           |
| Lucca . . . . .                              | 8               | 200,0        | 1.600          | 1.600                         | Brindisi . . . . .                           | 157             | 185,4        | 29.100           | 27.900           |
| Pistoia . . . . .                            | 6               | 200,0        | 1.200          | 1.200                         | <b>PUGLIA . . . . .</b>                      | <b>1.336</b>    | <b>228,1</b> | <b>304.800</b>   | <b>295.600</b>   |
| Firenze . . . . .                            | 27              | 166,7        | 4.500          | 4.000                         | MONTAGNA . . . . .                           | —               | —            | —                | —                |
| Livorno . . . . .                            | 43              | 308,1        | 13.200         | 12.500                        | COLLINA . . . . .                            | 224             | 196,9        | 44.100           | 42.800           |
| Pisa . . . . .                               | 90              | 82,8         | 7.500          | 6.900                         | PIANURA . . . . .                            | 1.112           | 234,4        | 260.700          | 252.800          |
| Arezzo . . . . .                             | 4               | 170,0        | 700            | 700                           | Potenza . . . . .                            | 545             | 116,1        | 63.300           | 63.300           |
| Siena . . . . .                              | 25              | 149,6        | 3.700          | 3.600                         | Matera . . . . .                             | 10              | 257,0        | 2.500            | 2.300            |
| <b>TOSCANA . . . . .</b>                     | <b>243</b>      | <b>167,1</b> | <b>40.600</b>  | <b>38.700</b>                 | <b>BASILICATA . . . . .</b>                  | <b>555</b>      | <b>118,6</b> | <b>65.800</b>    | <b>65.600</b>    |
| MONTAGNA . . . . .                           | 42              | 204,8        | 8.600          | 8.600                         | MONTAGNA . . . . .                           | 521             | 113,1        | 58.900           | 58.900           |
| COLLINA . . . . .                            | 137             | 181,8        | 24.900         | 23.400                        | COLLINA . . . . .                            | 27              | 188,9        | 5.100            | 5.000            |
| PIANURA . . . . .                            | 64              | 110,9        | 7.100          | 6.700                         | PIANURA . . . . .                            | 7               | 257,1        | 1.800            | 1.700            |
| Perugia - UMBRIA . . . . .                   | 60              | 210,0        | 12.600         | 12.600                        | Cosenza . . . . .                            | 233             | 196,0        | 45.600           | 44.400           |
| MONTAGNA . . . . .                           | 12              | 208,3        | 2.500          | 2.500                         | Catanzaro . . . . .                          | 240             | 136,7        | 32.800           | 32.800           |
| COLLINA . . . . .                            | 48              | 210,4        | 10.100         | 10.100                        | Reggio di Calabria . . . . .                 | 134             | 221,0        | 29.600           | 29.600           |
| Ancona . . . . .                             | 42              | 206,4        | 8.700          | 7.800                         | <b>CALABRIA . . . . .</b>                    | <b>607</b>      | <b>177,9</b> | <b>108.000</b>   | <b>106.800</b>   |
| Macerata . . . . .                           | 104             | 192,1        | 20.000         | 17.000                        | MONTAGNA . . . . .                           | 101             | 143,6        | 14.500           | 13.500           |
| Ascoli Piceno . . . . .                      | 69              | 204,6        | 14.100         | 14.100                        | COLLINA . . . . .                            | 456             | 188,8        | 86.100           | 85.900           |
| <b>MARCHE . . . . .</b>                      | <b>215</b>      | <b>199,1</b> | <b>42.800</b>  | <b>38.900</b>                 | PIANURA . . . . .                            | 50              | 148,0        | 7.400            | 7.400            |
| MONTAGNA . . . . .                           | —               | —            | —              | —                             | Palermo . . . . .                            | 47              | 142,5        | 6.600            | 6.600            |
| COLLINA . . . . .                            | 215             | 199,1        | 42.800         | 38.900                        | Messina . . . . .                            | 72              | 137,9        | 12.500           | 12.500           |
| Viterbo . . . . .                            | 198             | 311,8        | 61.800         | 61.700                        | Agrigento . . . . .                          | 27              | 139,0        | 3.700            | 3.700            |
| Rieti . . . . .                              | 12              | 253,2        | 3.000          | 2.800                         | <b>SICILIA . . . . .</b>                     | <b>146</b>      | <b>156,2</b> | <b>22.800</b>    | <b>22.800</b>    |
| Roma . . . . .                               | 510             | 233,0        | 113.700        | 76.200                        | MONTAGNA . . . . .                           | 38              | 179,0        | 6.800            | 6.800            |
| Latina . . . . .                             | 100             | 258,0        | 25.800         | 24.800                        | COLLINA . . . . .                            | 73              | 149,3        | 10.900           | 10.900           |
| Frosinone . . . . .                          | 160             | 262,4        | 42.000         | 38.600                        | PIANURA . . . . .                            | 35              | 145,7        | 5.100            | 5.100            |
| <b>LAZIO . . . . .</b>                       | <b>980</b>      | <b>251,3</b> | <b>246.300</b> | <b>204.100</b>                | Sassari . . . . .                            | 47              | 308,3        | 14.500           | 14.300           |
| MONTAGNA . . . . .                           | 89              | 229,2        | 20.400         | 17.900                        | Oristano . . . . .                           | 50              | 343,4        | 17.200           | 17.200           |
| COLLINA . . . . .                            | 445             | 263,4        | 117.200        | 104.100                       | Cagliari . . . . .                           | 111             | 232,8        | 25.800           | 25.800           |
| PIANURA . . . . .                            | 446             | 243,7        | 108.700        | 82.100                        | <b>SARDEGNA . . . . .</b>                    | <b>208</b>      | <b>276,4</b> | <b>57.500</b>    | <b>57.300</b>    |
| L'Aquila . . . . .                           | 44              | 184,6        | 8.100          | 7.300                         | MONTAGNA . . . . .                           | —               | —            | —                | —                |
| Teramo . . . . .                             | 150             | 166,7        | 25.000         | 17.500                        | COLLINA . . . . .                            | 59              | 194,9        | 11.500           | 11.300           |
| Pescara . . . . .                            | 102             | 197,8        | 20.200         | 19.200                        | PIANURA . . . . .                            | 149             | 308,7        | 46.000           | 46.000           |
| Chieti . . . . .                             | 70              | 181,4        | 12.700         | 12.700                        | <b>ITALIA . . . . .</b>                      | <b>7.086</b>    | <b>231,9</b> | <b>1.643.000</b> | <b>1.565.000</b> |
| <b>ABRUZZI . . . . .</b>                     | <b>366</b>      | <b>180,3</b> | <b>66.000</b>  | <b>56.700</b>                 | MONTAGNA . . . . .                           | 1.251           | 198,0        | 247.700          | 243.100          |
| MONTAGNA . . . . .                           | 58              | 184,5        | 10.700         | 9.700                         | COLLINA . . . . .                            | 2.759           | 206,0        | 568.400          | 537.600          |
| COLLINA . . . . .                            | 308             | 179,6        | 55.300         | 47.000                        | PIANURA . . . . .                            | 3.076           | 268,8        | 826.900          | 785.300          |
| Isernia . . . . .                            | 60              | 185,0        | 11.100         | 11.100                        | <b>CAVOLO VERZA</b>                          |                 |              |                  |                  |
| Campobasso . . . . .                         | 50              | 180,6        | 9.000          | 9.000                         | Torino . . . . .                             | 700             | 340,0        | 238.000          | 238.000          |
| <b>MOLISE . . . . .</b>                      | <b>110</b>      | <b>182,7</b> | <b>20.100</b>  | <b>20.100</b>                 | Vercelli . . . . .                           | 6               | 200,0        | 1.200            | 1.200            |
| MONTAGNA . . . . .                           | 35              | 182,7        | 6.400          | 6.400                         | Cuneo . . . . .                              | 20              | 270,0        | 5.400            | 5.400            |
| COLLINA . . . . .                            | 75              | 182,7        | 13.700         | 13.700                        | Asti . . . . .                               | 190             | 181,2        | 34.400           | 34.400           |
| Caserta . . . . .                            | 520             | 221,3        | 115.100        | 114.600                       | Alessandria . . . . .                        | 450             | 351,0        | 158.000          | 158.000          |
| Benevento . . . . .                          | 95              | 222,4        | 21.100         | 21.100                        | <b>PIEMONTE . . . . .</b>                    | <b>1.366</b>    | <b>319,9</b> | <b>437.000</b>   | <b>437.000</b>   |
|  |                 |              |                |                               | MONTAGNA . . . . .                           | —               | —            | —                | —                |
|  |                 |              |                |                               | COLLINA . . . . .                            | 200             | 185,5        | 37.000           | 37.000           |
|  |                 |              |                |                               | PIANURA . . . . .                            | 1.166           | 343,0        | 400.000          | 400.000          |

## Segue Tav. 34 — Piante orticole in piena aria

Superficie in ettari; produzione in quintali

| PROVINCIE<br>REGIONI<br>ZONE<br>ALTIMETRICHE | SUPER-<br>FICIE | PRODUZIONE   |                |                | PROVINCIE<br>REGIONI<br>ZONE<br>ALTIMETRICHE | SUPER-<br>FICIE | PRODUZIONE   |                |                |
|--|-----------------|--------------|----------------|----------------|--|-----------------|--------------|----------------|----------------|
|  |                 | per ha       | Totale         | Raccolta       |  |                 | per ha       | Totale         | Raccolta       |
| <i>Segue CAVOLO VERZA</i>                    |                 |              |                |                | <i>Segue CAVOLO VERZA</i>                    |                 |              |                |                |
| Varese . . . . .                             | 24              | 178,3        | 4.300          | 4.000          | Perugia . . . . .                            | 40              | 208,3        | 8.500          | 8.500          |
| Como . . . . .                               | 145             | 65,9         | 9.500          | 9.100          | Terni . . . . .                              | 41              | 117,2        | 4.700          | 4.600          |
| Milano . . . . .                             | 320             | 428,4        | 137.100        | 137.100        | UMBRIA . . . . .                             | <b>81</b>       | <b>163,0</b> | <b>13.200</b>  | <b>13.100</b>  |
| Bergamo . . . . .                            | 20              | 795,0        | 15.900         | 15.900         | MONTAGNA . . . . .                           | 11              | 194,5        | 2.100          | 2.100          |
| Brescia . . . . .                            | 35              | 162,6        | 5.700          | 5.700          | COLLINA . . . . .                            | 70              | 158,4        | 11.100         | 11.000         |
| Pavia . . . . .                              | 121             | 277,7        | 33.600         | 32.400         | Pesaro e Urbino . . . . .                    | 50              | 202,3        | 10.100         | 9.500          |
| Cremona . . . . .                            | 14              | 327,1        | 4.600          | 4.400          | Ancona . . . . .                             | 35              | 167,4        | 5.900          | 5.600          |
| Mantova . . . . .                            | 18              | 271,0        | 4.900          | 4.900          | Macerata . . . . .                           | 111             | 193,6        | 21.500         | 18.300         |
| LOMBARDIA . . . . .                          | <b>697</b>      | <b>309,3</b> | <b>215.600</b> | <b>213.500</b> | Ascoli Piceno . . . . .                      | 102             | 193,4        | 19.700         | 19.700         |
| MONTAGNA . . . . .                           | 29              | 72,9         | 2.100          | 2.000          | MARCHE . . . . .                             | <b>298</b>      | <b>191,9</b> | <b>57.200</b>  | <b>53.100</b>  |
| COLLINA . . . . .                            | 132             | 156,3        | 20.600         | 20.200         | MONTAGNA . . . . .                           | —               | —            | —              | —              |
| PIANURA . . . . .                            | 536             | 359,7        | 192.900        | 191.300        | COLLINA . . . . .                            | 298             | 191,9        | 57.200         | 53.100         |
| Trento - TRENINO-A.A.<br>(MONTAGNA)          | 4               | 250,0        | 1.000          | 1.000          | Viterbo . . . . .                            | 58              | 381,0        | 22.100         | 22.100         |
| Verona . . . . .                             | 800             | 369,1        | 295.300        | 283.500        | Rieti . . . . .                              | 9               | 222,2        | 2.000          | 1.900          |
| Vicenza . . . . .                            | 42              | 322,6        | 13.600         | 11.900         | Roma . . . . .                               | 490             | 236,7        | 115.700        | 80.600         |
| Belluno . . . . .                            | 6               | 138,3        | 800            | 800            | Latina . . . . .                             | 210             | 243,3        | 51.100         | 48.600         |
| Treviso . . . . .                            | 60              | 224,0        | 13.400         | 13.400         | Frosinone . . . . .                          | 120             | 262,2        | 31.500         | 29.000         |
| Venezia . . . . .                            | 66              | 301,5        | 19.900         | 19.900         | LAZIO . . . . .                              | <b>887</b>      | <b>250,7</b> | <b>222.400</b> | <b>182.200</b> |
| Padova . . . . .                             | 513             | 268,9        | 138.000        | 138.000        | MONTAGNA . . . . .                           | 89              | 235,7        | 21.000         | 17.900         |
| Rovigo . . . . .                             | 70              | 311,8        | 21.800         | 21.800         | COLLINA . . . . .                            | 376             | 250,8        | 94.400         | 82.100         |
| VENETO . . . . .                             | <b>1.557</b>    | <b>322,9</b> | <b>502.800</b> | <b>489.300</b> | PIANURA . . . . .                            | 422             | 253,6        | 107.000        | 82.200         |
| MONTAGNA . . . . .                           | 6               | 138,3        | 800            | 800            | L'Aquila . . . . .                           | 31              | 185,2        | 5.800          | 5.200          |
| COLLINA . . . . .                            | 85              | 258,8        | 22.000         | 21.200         | Teramo . . . . .                             | 160             | 153,2        | 24.500         | 19.600         |
| PIANURA . . . . .                            | 1.466           | 372,4        | 480.000        | 467.300        | Pescara . . . . .                            | 53              | 201,7        | 10.700         | 10.200         |
| Udine . . . . .                              | 36              | 293,4        | 10.500         | 10.500         | Chieti . . . . .                             | 90              | 183,3        | 16.500         | 16.500         |
| Gorizia . . . . .                            | 16              | 256,6        | 4.100          | 4.100          | ABRUZZI . . . . .                            | <b>334</b>      | <b>171,9</b> | <b>57.500</b>  | <b>51.500</b>  |
| Trieste . . . . .                            | 14              | 76,6         | 1.100          | 1.100          | MONTAGNA . . . . .                           | 39              | 184,5        | 7.200          | 6.600          |
| FRIULI-V.G. . . . .                          | <b>66</b>       | <b>237,9</b> | <b>15.700</b>  | <b>15.700</b>  | COLLINA . . . . .                            | 295             | 170,4        | 50.300         | 44.900         |
| MONTAGNA . . . . .                           | —               | —            | —              | —              | Isernia . . . . .                            | 50              | 180,0        | 9.000          | 9.000          |
| COLLINA . . . . .                            | 29              | 174,7        | 5.000          | 5.000          | Campobasso . . . . .                         | 20              | 157,5        | 3.200          | 3.100          |
| PIANURA . . . . .                            | 37              | 288,5        | 10.700         | 10.700         | MOLISE . . . . .                             | <b>70</b>       | <b>173,6</b> | <b>12.200</b>  | <b>12.100</b>  |
| Imperia . . . . .                            | 39              | 178,2        | 7.000          | 7.000          | MONTAGNA . . . . .                           | 30              | 171,7        | 5.200          | 5.100          |
| Savona . . . . .                             | 87              | 355,1        | 30.900         | 30.000         | COLLINA . . . . .                            | 40              | 175,0        | 7.000          | 7.000          |
| Genova . . . . .                             | 134             | 460,7        | 61.700         | 61.700         | Caserta . . . . .                            | 308             | 207,6        | 64.000         | 64.000         |
| La Spezia . . . . .                          | 46              | 245,2        | 11.300         | 10.900         | Benevento . . . . .                          | 81              | 218,9        | 17.700         | 17.700         |
| LIGURIA . . . . .                            | <b>306</b>      | <b>362,4</b> | <b>110.900</b> | <b>109.600</b> | Napoli . . . . .                             | 125             | 214,0        | 26.800         | 25.400         |
| MONTAGNA . . . . .                           | 136             | 381,4        | 51.900         | 51.800         | Salerno . . . . .                            | 350             | 165,8        | 58.000         | 58.000         |
| COLLINA . . . . .                            | 170             | 347,0        | 59.000         | 57.800         | CAMPANIA . . . . .                           | <b>864</b>      | <b>192,7</b> | <b>166.500</b> | <b>165.100</b> |
| Piacenza . . . . .                           | 50              | 340,0        | 17.000         | 17.000         | MONTAGNA . . . . .                           | 54              | 200,6        | 10.800         | 10.800         |
| Parma . . . . .                              | 28              | 297,1        | 8.300          | 8.300          | COLLINA . . . . .                            | 345             | 193,9        | 66.900         | 66.900         |
| Reggio nell'Emilia . . . . .                 | 10              | 320,0        | 3.200          | 3.200          | PIANURA . . . . .                            | 465             | 190,9        | 88.800         | 87.400         |
| Modena . . . . .                             | 12              | 327,0        | 3.900          | 3.900          | Foggia . . . . .                             | 160             | 176,3        | 28.200         | 27.100         |
| Bologna . . . . .                            | 12              | 333,3        | 4.000          | 4.000          | Bari . . . . .                               | 600             | 239,4        | 143.600        | 139.400        |
| Ravenna . . . . .                            | 40              | 333,8        | 13.400         | 13.400         | Taranto . . . . .                            | 27              | 185,5        | 5.300          | 5.300          |
| Forlì . . . . .                              | 30              | 310,0        | 9.300          | 9.300          | Brindisi . . . . .                           | 60              | 173,8        | 10.400         | 10.200         |
| EMILIA-ROMAGNA . . . . .                     | <b>182</b>      | <b>324,6</b> | <b>59.100</b>  | <b>59.100</b>  | Lecce . . . . .                              | 160             | 146,6        | 23.500         | 23.500         |
| MONTAGNA . . . . .                           | —               | —            | —              | —              | PUGLIA . . . . .                             | <b>1.007</b>    | <b>199,5</b> | <b>211.000</b> | <b>205.500</b> |
| COLLINA . . . . .                            | 24              | 282,5        | 6.800          | 6.800          | MONTAGNA . . . . .                           | 10              | 100,0        | 1.000          | 1.000          |
| PIANURA . . . . .                            | 158             | 331,1        | 52.300         | 52.300         | COLLINA . . . . .                            | 327             | 161,7        | 52.900         | 52.200         |
| Massa-Carrara . . . . .                      | 90              | 215,0        | 19.400         | 19.400         | PIANURA . . . . .                            | 670             | 234,5        | 157.100        | 152.300        |
| Lucca . . . . .                              | 60              | 200,0        | 12.000         | 12.000         | Potenza . . . . .                            | 500             | 116,9        | 58.500         | 58.400         |
| Pistoia . . . . .                            | 5               | 200,0        | 1.000          | 1.000          | Matera . . . . .                             | 8               | 262,5        | 2.100          | 1.900          |
| Firenze . . . . .                            | 80              | 180,8        | 14.500         | 13.000         | BASILICATA . . . . .                         | <b>508</b>      | <b>119,1</b> | <b>60.600</b>  | <b>60.300</b>  |
| Livorno . . . . .                            | 53              | 346,0        | 18.300         | 17.200         | MONTAGNA . . . . .                           | 440             | 107,0        | 47.100         | 47.100         |
| Pisa . . . . .                               | 50              | 90,0         | 4.400          | 4.000          | COLLINA . . . . .                            | 63              | 191,9        | 12.100         | 12.000         |
| Arezzo . . . . .                             | 8               | 170,0        | 1.400          | 1.400          | PIANURA . . . . .                            | 5               | 270,0        | 1.400          | 1.200          |
| Siena . . . . .                              | 5               | 128,0        | 600            | 600            |  |                 |              |                |                |
| Grosseto . . . . .                           | 10              | 151,0        | 1.500          | 1.500          |  |                 |              |                |                |
| TOSCANA . . . . .                            | <b>361</b>      | <b>202,5</b> | <b>73.100</b>  | <b>70.100</b>  |  |                 |              |                |                |
| MONTAGNA . . . . .                           | 94              | 213,4        | 20.100         | 20.100         |  |                 |              |                |                |
| COLLINA . . . . .                            | 164             | 221,8        | 36.400         | 33.800         |  |                 |              |                |                |
| PIANURA . . . . .                            | 103             | 161,4        | 16.600         | 16.200         |  |                 |              |                |                |

Segue Tav. 34 — Piante orticole in piena aria

Superficie in ettari; produzione in quintali

| PROVINCIE<br>REGIONI<br>ZONE<br>ALTIMETRICHE | SUPER-<br>FICIE | PRODUZIONE   |                  |                  | PROVINCIE<br>REGIONI<br>ZONE<br>ALTIMETRICHE | SUPER-<br>FICIE | PRODUZIONE   |               |               |
|--|-----------------|--------------|------------------|------------------|--|-----------------|--------------|---------------|---------------|
|  |                 | per ha       | Totale           | Raccolta         |  |                 | per ha       | Totale        | Raccolta      |
| <i>Segue CAVOLO VERZA</i>                    |                 |              |                  |                  | <i>Segue CAVOLO DI BRUXELLES</i>             |                 |              |               |               |
| Cosenza . . . . .                            | 79              | 296,5        | 23.400           | 23.100           | Terni - UMBRIA . . . . .                     | 8               | 125,0        | 1.000         | 1.000         |
| Catanzaro . . . . .                          | 250             | 126,0        | 31.500           | 31.500           | MONTAGNA . . . . .                           | —               | —            | —             | —             |
| <b>CALABRIA . . . . .</b>                    | <b>329</b>      | <b>166,9</b> | <b>54.900</b>    | <b>54.600</b>    | COLLINA . . . . .                            | 8               | 125,0        | 1.000         | 1.000         |
| MONTAGNA . . . . .                           | 37              | 143,8        | 5.300            | 5.100            | Roma - LAZIO . . . . .                       | 30              | 83,3         | 2.500         | 1.500         |
| COLLINA . . . . .                            | 232             | 180,2        | 41.800           | 41.700           | MONTAGNA . . . . .                           | —               | —            | —             | —             |
| PIANURA . . . . .                            | 60              | 130,0        | 7.800            | 7.800            | COLLINA . . . . .                            | 18              | 83,3         | 1.500         | 900           |
| Trapani . . . . .                            | 4               | 105,1        | 500              | 500              | PIANURA . . . . .                            | 12              | 83,3         | 1.000         | 600           |
| Messina . . . . .                            | 52              | 171,5        | 8.900            | 8.900            | Teramo . . . . .                             | 10              | 138,0        | 1.400         | 1.100         |
| Agrigento . . . . .                          | 10              | 139,0        | 1.400            | 1.400            | Pescara . . . . .                            | 5               | 181,6        | 900           | 900           |
| Ragusa . . . . .                             | 60              | 187,2        | 11.200           | 11.200           | <b>ABRUZZI . . . . .</b>                     | <b>15</b>       | <b>153,3</b> | <b>2.300</b>  | <b>2.000</b>  |
| <b>SICILIA . . . . .</b>                     | <b>126</b>      | <b>174,6</b> | <b>22.000</b>    | <b>22.000</b>    | MONTAGNA . . . . .                           | —               | —            | —             | —             |
| MONTAGNA . . . . .                           | 17              | 185,3        | 3.100            | 3.100            | COLLINA . . . . .                            | 15              | 153,3        | 2.300         | 2.000         |
| COLLINA . . . . .                            | 92              | 175,0        | 16.100           | 16.100           | Benevento - CAMPANIA                         | 8               | 162,5        | 1.300         | 1.300         |
| PIANURA . . . . .                            | 17              | 161,9        | 2.800            | 2.800            | MONTAGNA . . . . .                           | 5               | 160,0        | 800           | 800           |
| Sassari . . . . .                            | 40              | 317,0        | 12.700           | 12.600           | COLLINA . . . . .                            | 3               | 166,7        | 500           | 500           |
| Cagliari . . . . .                           | 7               | 225,0        | 1.600            | 1.600            | PIANURA . . . . .                            | —               | —            | —             | —             |
| <b>SARDEGNA . . . . .</b>                    | <b>47</b>       | <b>302,1</b> | <b>14.300</b>    | <b>14.200</b>    | Foggia - PUGLIA . . . . .                    | 70              | 180,0        | 12.600        | 12.000        |
| MONTAGNA . . . . .                           | —               | —            | —                | —                | MONTAGNA . . . . .                           | —               | —            | —             | —             |
| COLLINA . . . . .                            | 4               | 160,0        | 700              | 600              | COLLINA . . . . .                            | —               | —            | —             | —             |
| PIANURA . . . . .                            | 43              | 316,6        | 13.600           | 13.600           | PIANURA . . . . .                            | 70              | 180,0        | 12.600        | 12.000        |
| <b>ITALIA . . . . .</b>                      | <b>9.090</b>    | <b>253,2</b> | <b>2.307.000</b> | <b>2.229.000</b> | <b>ITALIA . . . . .</b>                      | <b>247</b>      | <b>170,0</b> | <b>42.000</b> | <b>40.000</b> |
| MONTAGNA . . . . .                           | 996             | 179,4        | 178.700          | 174.500          | MONTAGNA . . . . .                           | 5               | 160,0        | 800           | 800           |
| COLLINA . . . . .                            | 2.946           | 202,7        | 597.300          | 569.400          | COLLINA . . . . .                            | 108             | 163,0        | 17.600        | 16.700        |
| PIANURA . . . . .                            | 5.148           | 297,4        | 1.531.000        | 1.485.100        | PIANURA . . . . .                            | 134             | 176,1        | 23.600        | 22.500        |
| <b>CAVOLO DI BRUXELLES</b>                   |                 |              |                  |                  | <b>ALTRI CAVOLI</b>                          |                 |              |               |               |
| Milano . . . . .                             | 20              | 280,0        | 5.600            | 5.600            | Milano - LOMBARDIA . . . . .                 | 8               | 362,5        | 2.900         | 2.900         |
| Mantova . . . . .                            | 7               | 165,7        | 1.200            | 1.200            | MONTAGNA . . . . .                           | —               | —            | —             | —             |
| <b>LOMBARDIA . . . . .</b>                   | <b>27</b>       | <b>251,9</b> | <b>6.800</b>     | <b>6.800</b>     | COLLINA . . . . .                            | —               | —            | —             | —             |
| MONTAGNA . . . . .                           | —               | —            | —                | —                | PIANURA . . . . .                            | 8               | 362,5        | 2.900         | 2.900         |
| COLLINA . . . . .                            | —               | —            | —                | —                | Rovigo - VENETO . . . . .                    | 3               | 333,3        | 1.000         | 1.000         |
| PIANURA . . . . .                            | 27              | 251,9        | 6.800            | 6.800            | MONTAGNA . . . . .                           | —               | —            | —             | —             |
| Rovigo - VENETO . . . . .                    | 12              | 208,3        | 2.500            | 2.500            | COLLINA . . . . .                            | —               | —            | —             | —             |
| MONTAGNA . . . . .                           | —               | —            | —                | —                | PIANURA . . . . .                            | 3               | 333,3        | 1.000         | 1.000         |
| COLLINA . . . . .                            | —               | —            | —                | —                | Imperia . . . . .                            | 14              | 175,7        | 2.500         | 2.400         |
| PIANURA . . . . .                            | 12              | 208,3        | 2.500            | 2.500            | Savona . . . . .                             | 11              | 249,1        | 2.700         | 2.700         |
| Imperia . . . . .                            | 4               | 197,0        | 800              | 800              | Genova . . . . .                             | 77              | 350,5        | 27.000        | 27.000        |
| Savona . . . . .                             | 50              | 218,4        | 10.900           | 10.900           | La Spezia . . . . .                          | 60              | 240,3        | 14.400        | 13.700        |
| <b>LIGURIA . . . . .</b>                     | <b>54</b>       | <b>216,7</b> | <b>11.700</b>    | <b>11.700</b>    | <b>LIGURIA . . . . .</b>                     | <b>162</b>      | <b>287,7</b> | <b>46.600</b> | <b>45.800</b> |
| MONTAGNA . . . . .                           | —               | —            | —                | —                | MONTAGNA . . . . .                           | 73              | 307,7        | 22.500        | 22.400        |
| COLLINA . . . . .                            | 54              | 216,7        | 11.700           | 11.700           | COLLINA . . . . .                            | 89              | 271,3        | 24.100        | 23.400        |
| Firenze . . . . .                            | 4               | 95,0         | 400              | 300              | Massa-Carrara . . . . .                      | 35              | 210,0        | 7.300         | 7.300         |
| Pisa . . . . .                               | 19              | 50,0         | 900              | 900              | Lucca . . . . .                              | 7               | 170,0        | 1.200         | 1.200         |
| <b>TOSCANA . . . . .</b>                     | <b>23</b>       | <b>56,5</b>  | <b>1.300</b>     | <b>1.200</b>     | Pistoia . . . . .                            | 10              | 180,0        | 1.800         | 1.800         |
| MONTAGNA . . . . .                           | —               | —            | —                | —                | Firenze . . . . .                            | 6               | 164,2        | 1.000         | 900           |
| COLLINA . . . . .                            | 10              | 60,0         | 600              | 600              | Livorno . . . . .                            | 20              | 250,0        | 5.000         | 4.800         |
| PIANURA . . . . .                            | 13              | 53,8         | 700              | 600              | Pisa . . . . .                               | 10              | 100,0        | 1.000         | 900           |
|  |                 |              |                  |                  | Arezzo . . . . .                             | 10              | 150,0        | 1.500         | 1.500         |
|  |                 |              |                  |                  | Siena . . . . .                              | 25              | 128,8        | 3.200         | 3.200         |
|  |                 |              |                  |                  | <b>TOSCANA . . . . .</b>                     | <b>123</b>      | <b>178,9</b> | <b>22.000</b> | <b>21.600</b> |
|  |                 |              |                  |                  | MONTAGNA . . . . .                           | 41              | 204,8        | 8.400         | 8.400         |
|  |                 |              |                  |                  | COLLINA . . . . .                            | 64              | 176,3        | 11.300        | 10.900        |
|  |                 |              |                  |                  | PIANURA . . . . .                            | 18              | 131,1        | 2.300         | 2.300         |

## Segue Tav. 34 — Piante orticole in piena aria

Superficie in ettari; produzione in quintali

| PROVINCIE<br>REGIONI<br>ZONE<br>ALTIMETRICHE | SUPER-<br>FICIE | PRODUZIONE |         |          | PROVINCIE<br>REGIONI<br>ZONE<br>ALTIMETRICHE | SUPER-<br>FICIE | PRODUZIONE |         |          |
|--|-----------------|------------|---------|----------|--|-----------------|------------|---------|----------|
|  |                 | per ha     | Totale  | Raccolta |  |                 | per ha     | Totale  | Raccolta |
| <i>Segue ALTRI CAVOLI</i>                    |                 |            |         |          | <i>Segue ALTRI CAVOLI</i>                    |                 |            |         |          |
| Perugia . . . . .                            | 15              | 200,0      | 3.000   | 3.000    | Nuoro - SARDEGNA . .                         | 9               | 288,9      | 2.600   | 2.500    |
| Terni . . . . .                              | 6               | 107,5      | 600     | 600      | MONTAGNA . . . . .                           | —               | —          | —       | —        |
| UMBRIA . . . . .                             | 21              | 171,4      | 3.600   | 3.600    | COLLINA . . . . .                            | 9               | 288,9      | 2.600   | 2.500    |
| MONTAGNA . . . . .                           | 2               | 200,0      | 400     | 400      | PIANURA . . . . .                            | —               | —          | —       | —        |
| COLLINA . . . . .                            | 19              | 170,8      | 3.200   | 3.200    | ITALIA . . . . .                             | 2.134           | 177,7      | 379.000 | 371.000  |
| Viterbo . . . . .                            | 10              | 319,0      | 3.200   | 3.200    | MONTAGNA . . . . .                           | 391             | 177,7      | 69.500  | 68.300   |
| Roma . . . . .                               | 25              | 180,0      | 4.500   | 2.700    | COLLINA . . . . .                            | 1.221           | 177,2      | 216.400 | 213.400  |
| Latina . . . . .                             | 30              | 220,0      | 6.600   | 6.300    | PIANURA . . . . .                            | 522             | 178,4      | 93.100  | 89.300   |
| Frosinone . . . . .                          | 30              | 255,3      | 7.700   | 6.900    | CAVOLOFIORE (a)                              |                 |            |         |          |
| LAZIO . . . . .                              | 95              | 230,5      | 22.000  | 19.100   | Torino . . . . .                             | 80              | 200,0      | 16.000  | 16.000   |
| MONTAGNA . . . . .                           | 15              | 252,0      | 3.800   | 3.400    | Vercelli . . . . .                           | 2               | 125,0      | 300     | 300      |
| COLLINA . . . . .                            | 23              | 277,8      | 6.400   | 6.000    | Cuneo . . . . .                              | 50              | 174,0      | 8.700   | 8.700    |
| PIANURA . . . . .                            | 57              | 206,7      | 11.800  | 9.700    | Asti . . . . .                               | 170             | 198,2      | 33.700  | 33.700   |
| L'Aquila . . . . .                           | 29              | 184,8      | 5.400   | 4.800    | Alessandria . . . . .                        | 70              | 314,0      | 22.000  | 22.000   |
| Teramo . . . . .                             | 20              | 140,0      | 2.800   | 2.300    | PIEMONTE . . . . .                           | 372             | 216,9      | 80.700  | 80.700   |
| Pescara . . . . .                            | 14              | 188,2      | 2.600   | 2.500    | MONTAGNA . . . . .                           | 10              | 170,0      | 1.700   | 1.700    |
| ABRUZZI . . . . .                            | 63              | 171,4      | 10.800  | 9.600    | COLLINA . . . . .                            | 182             | 196,4      | 35.800  | 35.800   |
| MONTAGNA . . . . .                           | 29              | 184,8      | 5.400   | 4.800    | PIANURA . . . . .                            | 180             | 240,0      | 43.200  | 43.200   |
| COLLINA . . . . .                            | 34              | 159,9      | 5.400   | 4.800    | Varese . . . . .                             | 2               | 230,0      | 400     | 400      |
| Benevento . . . . .                          | 21              | 149,2      | 3.100   | 3.100    | Brescia . . . . .                            | 3               | 500,0      | 1.500   | 1.500    |
| Salerno . . . . .                            | 150             | 161,3      | 24.200  | 23.100   | Pavia . . . . .                              | 5               | 178,0      | 900     | 900      |
| CAMPANIA . . . . .                           | 171             | 159,6      | 27.300  | 26.200   | Cremona . . . . .                            | 23              | 276,9      | 6.400   | 6.100    |
| MONTAGNA . . . . .                           | 15              | 150,0      | 2.300   | 2.300    | LOMBARDIA . . . . .                          | 33              | 278,8      | 9.200   | 8.900    |
| COLLINA . . . . .                            | 76              | 142,6      | 10.800  | 10.400   | MONTAGNA . . . . .                           | —               | —          | —       | —        |
| PIANURA . . . . .                            | 80              | 178,1      | 14.200  | 13.500   | COLLINA . . . . .                            | 6               | 300,0      | 1.800   | 1.800    |
| Bari . . . . .                               | 65              | 224,6      | 14.600  | 14.300   | PIANURA . . . . .                            | 27              | 274,8      | 7.400   | 7.100    |
| Brindisi . . . . .                           | 27              | 197,8      | 5.300   | 5.200    | Trento - TRENTO-A.A.<br>(MONTAGNA)           | 16              | 222,0      | 3.600   | 3.600    |
| PUGLIA . . . . .                             | 92              | 216,3      | 19.900  | 19.500   | Verona . . . . .                             | 300             | 279,0      | 83.700  | 80.800   |
| MONTAGNA . . . . .                           | —               | —          | —       | —        | Vicenza . . . . .                            | 14              | 235,7      | 3.300   | 2.800    |
| COLLINA . . . . .                            | 21              | 184,3      | 3.900   | 3.900    | Belluno . . . . .                            | 2               | 142,5      | 300     | 300      |
| PIANURA . . . . .                            | 71              | 226,4      | 16.000  | 15.600   | Treviso . . . . .                            | 132             | 206,7      | 27.300  | 27.300   |
| Potenza . . . . .                            | 108             | 111,6      | 12.100  | 12.100   | Venezia . . . . .                            | 53              | 208,0      | 11.000  | 11.000   |
| Matera . . . . .                             | 12              | 235,0      | 2.800   | 2.500    | Padova . . . . .                             | 230             | 211,6      | 48.600  | 48.600   |
| BASILICATA . . . . .                         | 120             | 124,2      | 14.900  | 14.600   | Rovigo . . . . .                             | 150             | 292,7      | 43.900  | 43.900   |
| MONTAGNA . . . . .                           | 97              | 105,8      | 10.300  | 10.300   | VENETO . . . . .                             | 881             | 247,6      | 218.100 | 214.700  |
| COLLINA . . . . .                            | 14              | 174,3      | 2.400   | 2.400    | MONTAGNA . . . . .                           | 2               | 142,5      | 300     | 300      |
| PIANURA . . . . .                            | 9               | 240,0      | 2.200   | 1.900    | COLLINA . . . . .                            | 28              | 198,2      | 5.500   | 5.200    |
| Catanzaro . . . . .                          | 300             | 120,0      | 36.000  | 36.000   | PIANURA . . . . .                            | 851             | 249,5      | 212.300 | 209.200  |
| Reggio di Calabria . . . . .                 | 167             | 153,7      | 25.700  | 25.700   | Gorizia . . . . .                            | 16              | 177,5      | 2.800   | 2.800    |
| CALABRIA . . . . .                           | 467             | 132,1      | 61.700  | 61.700   | Trieste . . . . .                            | 15              | 96,8       | 1.500   | 1.500    |
| MONTAGNA . . . . .                           | 69              | 124,1      | 8.600   | 8.600    | FRIULI-V.G. . . . .                          | 31              | 138,5      | 4.300   | 4.300    |
| COLLINA . . . . .                            | 288             | 132,6      | 38.200  | 38.200   | MONTAGNA . . . . .                           | —               | —          | —       | —        |
| PIANURA . . . . .                            | 110             | 135,5      | 14.900  | 14.900   | COLLINA . . . . .                            | 22              | 116,9      | 2.600   | 2.600    |
| Trapani . . . . .                            | 27              | 117,5      | 3.200   | 3.100    | PIANURA . . . . .                            | 9               | 191,1      | 1.700   | 1.700    |
| Palermo . . . . .                            | 84              | 147,7      | 12.400  | 12.300   | Imperia . . . . .                            | 35              | 211,5      | 7.400   | 7.400    |
| Messina . . . . .                            | 185             | 257,4      | 47.600  | 47.600   | Savona . . . . .                             | 7               | 364,3      | 2.500   | 2.500    |
| Agrigento . . . . .                          | 78              | 101,8      | 8.200   | 8.200    | Genova . . . . .                             | 54              | 441,7      | 23.900  | 23.900   |
| Caltanissetta . . . . .                      | 100             | 126,0      | 12.600  | 12.600   | La Spezia . . . . .                          | 6               | 330,0      | 1.900   | 1.900    |
| Enna . . . . .                               | 30              | 168,7      | 5.000   | 4.900    | LIGURIA . . . . .                            | 102             | 350,8      | 35.700  | 35.700   |
| Catania . . . . .                            | 93              | 185,6      | 17.300  | 16.800   | MONTAGNA . . . . .                           | 55              | 393,0      | 21.600  | 21.600   |
| Ragusa . . . . .                             | 135             | 182,3      | 24.600  | 24.600   | COLLINA . . . . .                            | 47              | 301,4      | 14.100  | 14.100   |
| Siracusa . . . . .                           | 68              | 188,8      | 12.800  | 12.800   |  |                 |            |         |          |
| SICILIA . . . . .                            | 800             | 179,7      | 143.700 | 142.900  |  |                 |            |         |          |
| MONTAGNA . . . . .                           | 50              | 155,4      | 7.800   | 7.700    |  |                 |            |         |          |
| COLLINA . . . . .                            | 584             | 185,3      | 108.100 | 107.700  |  |                 |            |         |          |
| PIANURA . . . . .                            | 166             | 167,4      | 27.800  | 27.500   |  |                 |            |         |          |

(a) Compreso il cavolo broccolo.



Segue Tav. 34 — Piante orticole in piena aria

Superficie in ettari; produzione in quintali

| PROVINCIE<br>REGIONI<br>ZONE<br>ALTIMETRICHE | SUPER-<br>FICIE | PRODUZIONE   |                  |                  | PROVINCIE<br>REGIONI<br>ZONE<br>ALTIMETRICHE | SUPER-<br>FICIE | PRODUZIONE   |                  |                  |
|--|-----------------|--------------|------------------|------------------|--|-----------------|--------------|------------------|------------------|
|  |                 | per ha       | Totale           | Raccolta         |  |                 | per ha       | Totale           | Raccolta         |
| <i>Segue CAVOLOFIORE (a)</i>                 |                 |              |                  |                  | <i>Segue CAVOLOFIORE (a)</i>                 |                 |              |                  |                  |
| Bologna . . . . .                            | 34              | 294,1        | 10.000           | 10.000           | Foggia . . . . .                             | 360             | 194,0        | 70.100           | 66.600           |
| Ferrara . . . . .                            | 70              | 270,0        | 18.900           | 18.300           | Bari . . . . .                               | 450             | 199,7        | 89.900           | 86.500           |
| Ravenna . . . . .                            | 70              | 250,4        | 17.500           | 17.500           | Taranto . . . . .                            | 1.210           | 205,7        | 249.000          | 244.000          |
| Forlì . . . . .                              | 85              | 260,0        | 22.100           | 22.100           | Brindisi . . . . .                           | 200             | 215,4        | 43.000           | 42.100           |
| <b>EMILIA-ROMAGNA . . . . .</b>              | <b>259</b>      | <b>263,0</b> | <b>68.500</b>    | <b>67.900</b>    | Lecce . . . . .                              | 100             | 154,0        | 15.400           | 15.400           |
| MONTAGNA . . . . .                           | —               | —            | —                | —                | <b>PUGLIA . . . . .</b>                      | <b>2.320</b>    | <b>201,5</b> | <b>467.400</b>   | <b>454.600</b>   |
| COLLINA . . . . .                            | 35              | 252,9        | 8.800            | 8.800            | MONTAGNA . . . . .                           | —               | —            | —                | —                |
| PIANURA . . . . .                            | 224             | 266,5        | 59.700           | 59.100           | COLLINA . . . . .                            | 1.180           | 204,5        | 241.300          | 235.600          |
| Lucca . . . . .                              | 79              | 160,0        | 12.700           | 12.600           | PIANURA . . . . .                            | 1.140           | 198,4        | 226.100          | 219.000          |
| Pistoia . . . . .                            | 8               | 230,0        | 1.800            | 1.800            | Potenza . . . . .                            | 157             | 188,4        | 29.600           | 29.600           |
| Firenze . . . . .                            | 150             | 152,3        | 22.800           | 20.600           | Matera . . . . .                             | 135             | 317,6        | 42.900           | 39.100           |
| Livorno . . . . .                            | 275             | 238,0        | 65.700           | 61.700           | <b>BASILICATA . . . . .</b>                  | <b>292</b>      | <b>248,3</b> | <b>72.500</b>    | <b>68.700</b>    |
| Pisa . . . . .                               | 349             | 118,6        | 41.400           | 38.100           | MONTAGNA . . . . .                           | 65              | 135,7        | 8.800            | 8.800            |
| Arezzo . . . . .                             | 55              | 160,0        | 8.800            | 8.800            | COLLINA . . . . .                            | 116             | 223,3        | 25.900           | 25.900           |
| Siena . . . . .                              | 130             | 160,0        | 20.800           | 20.800           | PIANURA . . . . .                            | 111             | 340,0        | 37.800           | 34.000           |
| Grosseto . . . . .                           | 100             | 185,5        | 18.600           | 18.600           | Cosenza . . . . .                            | 315             | 149,5        | 47.100           | 45.000           |
| <b>TOSCANA . . . . .</b>                     | <b>1.146</b>    | <b>168,1</b> | <b>192.600</b>   | <b>183.000</b>   | Catanzaro . . . . .                          | 320             | 143,7        | 46.000           | 46.000           |
| MONTAGNA . . . . .                           | 15              | 187,4        | 2.800            | 2.800            | Reggio di Calabria . . . . .                 | 224             | 174,0        | 39.000           | 39.000           |
| COLLINA . . . . .                            | 704             | 190,3        | 134.000          | 127.600          | <b>CALABRIA . . . . .</b>                    | <b>859</b>      | <b>153,8</b> | <b>132.100</b>   | <b>130.000</b>   |
| PIANURA . . . . .                            | 427             | 130,7        | 55.800           | 52.600           | MONTAGNA . . . . .                           | 171             | 129,4        | 22.100           | 21.900           |
| Perugia . . . . .                            | 135             | 211,9        | 28.600           | 28.600           | COLLINA . . . . .                            | 480             | 164,9        | 79.200           | 77.300           |
| Terni . . . . .                              | 40              | 125,0        | 5.000            | 4.800            | PIANURA . . . . .                            | 208             | 148,2        | 30.800           | 30.800           |
| <b>UMBRIA . . . . .</b>                      | <b>175</b>      | <b>192,0</b> | <b>33.600</b>    | <b>33.400</b>    | Trapani . . . . .                            | 250             | 159,6        | 39.900           | 37.900           |
| MONTAGNA . . . . .                           | 19              | 205,3        | 3.900            | 3.800            | Palermo . . . . .                            | 656             | 211,4        | 138.700          | 135.200          |
| COLLINA . . . . .                            | 156             | 190,4        | 29.700           | 29.600           | Messina . . . . .                            | 297             | 182,5        | 54.200           | 54.200           |
| Pesaro e Urbino . . . . .                    | 1.590           | 211,5        | 336.300          | 302.700          | Agrigento . . . . .                          | 339             | 156,0        | 52.800           | 52.800           |
| Ancona . . . . .                             | 580             | 113,3        | 65.700           | 59.200           | Caltanissetta . . . . .                      | 160             | 200,0        | 32.000           | 32.000           |
| Macerata . . . . .                           | 184             | 234,7        | 43.200           | 36.700           | Enna . . . . .                               | 30              | 206,7        | 6.200            | 6.000            |
| Ascoli Piceno . . . . .                      | 709             | 170,3        | 120.600          | 120.600          | Catania . . . . .                            | 220             | 195,9        | 43.100           | 41.600           |
| <b>MARCHE . . . . .</b>                      | <b>3.063</b>    | <b>184,8</b> | <b>565.800</b>   | <b>519.200</b>   | Ragusa . . . . .                             | 1.000           | 181,0        | 181.000          | 181.000          |
| MONTAGNA . . . . .                           | —               | —            | —                | —                | Siracusa . . . . .                           | 168             | 195,5        | 32.900           | 32.800           |
| COLLINA . . . . .                            | 3.063           | 184,8        | 565.800          | 519.200          | <b>SICILIA . . . . .</b>                     | <b>3.120</b>    | <b>187,3</b> | <b>580.800</b>   | <b>573.500</b>   |
| Viterbo . . . . .                            | 430             | 244,7        | 105.200          | 103.100          | MONTAGNA . . . . .                           | 230             | 181,9        | 41.800           | 41.500           |
| Rieti . . . . .                              | 28              | 225,6        | 6.300            | 6.000            | COLLINA . . . . .                            | 1.837           | 181,9        | 334.100          | 331.300          |
| Roma . . . . .                               | 950             | 268,0        | 254.600          | 122.200          | PIANURA . . . . .                            | 1.053           | 194,6        | 204.900          | 200.700          |
| Latina . . . . .                             | 380             | 214,0        | 81.600           | 76.600           | Sassari . . . . .                            | 62              | 179,6        | 11.100           | 11.000           |
| Frosinone . . . . .                          | 265             | 261,0        | 69.200           | 65.700           | Nuoro . . . . .                              | 21              | 295,2        | 6.200            | 6.000            |
| <b>LAZIO . . . . .</b>                       | <b>2.053</b>    | <b>251,7</b> | <b>516.900</b>   | <b>373.600</b>   | Oristano . . . . .                           | 37              | 297,0        | 11.000           | 11.000           |
| MONTAGNA . . . . .                           | 225             | 260,5        | 58.600           | 54.600           | Cagliari . . . . .                           | 222             | 223,0        | 49.500           | 49.500           |
| COLLINA . . . . .                            | 1.101           | 251,2        | 276.600          | 198.900          | <b>SARDEGNA . . . . .</b>                    | <b>342</b>      | <b>227,5</b> | <b>77.800</b>    | <b>77.500</b>    |
| PIANURA . . . . .                            | 727             | 249,9        | 181.700          | 120.100          | MONTAGNA . . . . .                           | —               | —            | —                | —                |
| L'Aquila . . . . .                           | 35              | 197,0        | 6.900            | 6.200            | COLLINA . . . . .                            | 114             | 178,5        | 23.000           | 22.800           |
| Teramo . . . . .                             | 2.900           | 124,0        | 359.500          | 222.900          | PIANURA . . . . .                            | 228             | 240,2        | 54.800           | 54.700           |
| Pescara . . . . .                            | 343             | 173,0        | 59.300           | 56.400           | <b>ITALIA . . . . .</b>                      | <b>27.402</b>   | <b>196,0</b> | <b>5.370.000</b> | <b>4.853.000</b> |
| Chieti . . . . .                             | 105             | 186,2        | 19.500           | 19.500           | MONTAGNA . . . . .                           | 1.003           | 200,5        | 201.100          | 195.700          |
| <b>ABRUZZI . . . . .</b>                     | <b>3.383</b>    | <b>131,6</b> | <b>445.200</b>   | <b>305.000</b>   | COLLINA . . . . .                            | 15.039          | 183,5        | 2.760.100        | 2.434.500        |
| MONTAGNA . . . . .                           | 58              | 175,3        | 10.100           | 9.300            | PIANURA . . . . .                            | 11.360          | 212,0        | 2.408.800        | 2.222.800        |
| COLLINA . . . . .                            | 3.325           | 130,9        | 435.100          | 295.700          | <b>FINOCCHIO</b>                             |                 |              |                  |                  |
| Isernia - MOLISE . . . . .                   | 15              | 131,6        | 2.700            | 2.700            | Alessandria - PIEMONTE . . . . .             | 20              | 255,8        | 5.100            | 5.100            |
| MONTAGNA . . . . .                           | 7               | 180,0        | 1.300            | 1.300            | MONTAGNA . . . . .                           | —               | —            | —                | —                |
| COLLINA . . . . .                            | 8               | 180,0        | 1.400            | 1.400            | COLLINA . . . . .                            | —               | —            | —                | —                |
| Caserta . . . . .                            | 3.395           | 230,1        | 781.200          | 777.400          | PIANURA . . . . .                            | 20              | 255,8        | 5.100            | 5.100            |
| Benevento . . . . .                          | 165             | 187,5        | 30.900           | 30.900           | Milano . . . . .                             | 30              | 180,0        | 5.400            | 5.400            |
| Napoli . . . . .                             | 3.130           | 192,2        | 601.500          | 481.200          | Pavia . . . . .                              | 56              | 207,9        | 11.600           | 11.300           |
| Salerno . . . . .                            | 2.250           | 199,5        | 448.900          | 426.500          | Crema . . . . .                              | 22              | 218,0        | 4.800            | 4.800            |
| <b>CAMPANIA . . . . .</b>                    | <b>8.940</b>    | <b>208,3</b> | <b>1.862.500</b> | <b>1.716.000</b> | <b>LOMBARDIA . . . . .</b>                   | <b>108</b>      | <b>201,9</b> | <b>21.800</b>    | <b>21.500</b>    |
| MONTAGNA . . . . .                           | 130             | 188,4        | 24.500           | 24.500           | MONTAGNA . . . . .                           | —               | —            | —                | —                |
| COLLINA . . . . .                            | 2.635           | 207,0        | 545.400          | 500.900          | COLLINA . . . . .                            | —               | —            | —                | —                |
| PIANURA . . . . .                            | 6.175           | 209,3        | 1.292.600        | 1.190.600        | PIANURA . . . . .                            | 108             | 201,9        | 21.800           | 21.500           |

(a) Cfr. nota a pagina precedente.

## Segue Tav. 34 — Piante orticole in piena aria

Superficie in ettari; produzione in quintali

| PROVINCIE<br>REGIONI<br>ZONE<br>ALTIMETRICHE | SUPER-<br>FICIE | PRODUZIONE   |                |                 | PROVINCIE<br>REGIONI<br>ZONE<br>ALTIMETRICHE | SUPER-<br>FICIE | PRODUZIONE   |                  |                  |
|--|-----------------|--------------|----------------|-----------------|--|-----------------|--------------|------------------|------------------|
|  |                 | per ha       | Totale         | Raccolta        |  |                 | per ha       | Totale           | Raccolta         |
| Segue FINOCCHIO                              |                 |              |                | Segue FINOCCHIO |  |                 |              |                  |                  |
| Verona . . . . .                             | 2               | 247,5        | 500            | 500             | Pescara . . . . .                            | 64              | 191,6        | 12.300           | 11.700           |
| Vicenza . . . . .                            | 2               | 275,0        | 600            | 500             | Chieti . . . . .                             | 260             | 193,3        | 50.200           | 50.200           |
| Treviso . . . . .                            | 16              | 208,1        | 3.300          | 3.300           | <b>ABRUZZI . . . . .</b>                     | <b>464</b>      | <b>203,4</b> | <b>94.400</b>    | <b>93.600</b>    |
| Venezia . . . . .                            | 53              | 261,3        | 13.800         | 13.800          | MONTAGNA . . . . .                           | 36              | 213,9        | 7.700            | 7.400            |
| Padova . . . . .                             | 56              | 178,1        | 10.000         | 10.000          | COLLINA . . . . .                            | 428             | 202,6        | 86.700           | 86.200           |
| Rovigo . . . . .                             | 125             | 305,2        | 38.200         | 38.200          | Caserta . . . . .                            | 88              | 246,0        | 21.700           | 21.500           |
| <b>VENETO . . . . .</b>                      | <b>254</b>      | <b>261,4</b> | <b>66.400</b>  | <b>66.300</b>   | Benevento . . . . .                          | 85              | 200,0        | 17.000           | 17.000           |
| MONTAGNA . . . . .                           | —               | —            | —              | —               | Napoli . . . . .                             | 850             | 223,6        | 190.100          | 95.000           |
| COLLINA . . . . .                            | 2               | 200,0        | 400            | 400             | Salerno . . . . .                            | 2.120           | 179,6        | 380.800          | 361.800          |
| PIANURA . . . . .                            | 252             | 261,9        | 66.000         | 65.900          | <b>CAMPANIA . . . . .</b>                    | <b>3.143</b>    | <b>194,0</b> | <b>609.600</b>   | <b>495.300</b>   |
| Imperia . . . . .                            | 24              | 167,2        | 4.000          | 4.000           | MONTAGNA . . . . .                           | 60              | 200,0        | 12.000           | 12.000           |
| Savona . . . . .                             | 72              | 294,2        | 21.200         | 20.800          | COLLINA . . . . .                            | 663             | 210,4        | 139.500          | 84.900           |
| Genova . . . . .                             | 134             | 230,0        | 30.800         | 30.800          | PIANURA . . . . .                            | 2.420           | 189,3        | 458.100          | 398.400          |
| La Spezia . . . . .                          | 38              | 330,0        | 12.600         | 12.600          | Foggia . . . . .                             | 570             | 227,2        | 129.500          | 120.300          |
| <b>LIGURIA . . . . .</b>                     | <b>268</b>      | <b>256,0</b> | <b>68.600</b>  | <b>68.200</b>   | Bari . . . . .                               | 820             | 245,3        | 201.100          | 194.000          |
| MONTAGNA . . . . .                           | 92              | 227,2        | 20.900         | 20.900          | Taranto . . . . .                            | 1.000           | 249,0        | 249.000          | 244.100          |
| COLLINA . . . . .                            | 176             | 271,0        | 47.700         | 47.300          | Brindisi . . . . .                           | 430             | 193,7        | 83.300           | 81.200           |
| Ferrara . . . . .                            | 30              | 231,7        | 7.000          | 6.800           | Lecce . . . . .                              | 410             | 124,9        | 51.200           | 51.200           |
| Ravenna . . . . .                            | 20              | 300,3        | 6.000          | 5.800           | <b>PUGLIA . . . . .</b>                      | <b>3.230</b>    | <b>221,1</b> | <b>714.100</b>   | <b>690.800</b>   |
| Forlì . . . . .                              | 360             | 320,0        | 115.200        | 115.200         | MONTAGNA . . . . .                           | —               | —            | —                | —                |
| <b>EMILIA-ROMAGNA . . . . .</b>              | <b>410</b>      | <b>312,7</b> | <b>128.200</b> | <b>127.800</b>  | COLLINA . . . . .                            | 1.136           | 242,9        | 275.900          | 269.900          |
| MONTAGNA . . . . .                           | —               | —            | —              | —               | PIANURA . . . . .                            | 2.094           | 209,3        | 438.200          | 420.900          |
| COLLINA . . . . .                            | 7               | 228,6        | 1.600          | 1.600           | Potenza . . . . .                            | 66              | 206,6        | 13.600           | 13.600           |
| PIANURA . . . . .                            | 403             | 314,1        | 126.600        | 126.200         | Matera . . . . .                             | 113             | 247,4        | 28.000           | 28.000           |
| Massa-Carrara . . . . .                      | 35              | 180,0        | 6.300          | 6.300           | <b>BASILICATA . . . . .</b>                  | <b>179</b>      | <b>232,4</b> | <b>41.600</b>    | <b>41.600</b>    |
| Lucca . . . . .                              | 53              | 180,0        | 9.500          | 9.500           | MONTAGNA . . . . .                           | 21              | 114,3        | 2.400            | 2.400            |
| Pistoia . . . . .                            | 5               | 210,0        | 1.000          | 1.000           | COLLINA . . . . .                            | 52              | 244,2        | 12.700           | 12.700           |
| Firenze . . . . .                            | 19              | 183,7        | 3.500          | 3.400           | PIANURA . . . . .                            | 106             | 250,0        | 26.500           | 26.500           |
| Livorno . . . . .                            | 182             | 229,5        | 41.800         | 39.200          | Cosenza . . . . .                            | 17              | 97,1         | 1.700            | 1.700            |
| Pisa . . . . .                               | 236             | 148,6        | 35.100         | 32.300          | Catanzaro . . . . .                          | 420             | 161,9        | 68.000           | 68.000           |
| Arezzo . . . . .                             | 4               | 160,0        | 600            | 600             | Reggio di Calabria . . . . .                 | 264             | 166,7        | 44.000           | 37.700           |
| Grosseto . . . . .                           | 80              | 147,3        | 11.800         | 11.800          | <b>CALABRIA . . . . .</b>                    | <b>701</b>      | <b>162,2</b> | <b>113.700</b>   | <b>107.400</b>   |
| <b>TOSCANA . . . . .</b>                     | <b>614</b>      | <b>178,5</b> | <b>109.600</b> | <b>104.100</b>  | MONTAGNA . . . . .                           | 93              | 157,0        | 14.600           | 8.300            |
| MONTAGNA . . . . .                           | 38              | 176,3        | 6.700          | 6.700           | COLLINA . . . . .                            | 410             | 160,7        | 65.900           | 65.900           |
| COLLINA . . . . .                            | 332             | 188,9        | 62.700         | 59.600          | PIANURA . . . . .                            | 198             | 167,7        | 33.200           | 33.200           |
| PIANURA . . . . .                            | 244             | 164,8        | 40.200         | 37.800          | Trapani . . . . .                            | 112             | 128,2        | 14.300           | 13.600           |
| Perugia . . . . .                            | 8               | 183,9        | 1.500          | 1.500           | Palermo . . . . .                            | 265             | 287,2        | 76.100           | 75.100           |
| Terni . . . . .                              | 5               | 160,0        | 800            | 700             | Messina . . . . .                            | 230             | 202,3        | 46.500           | 46.500           |
| <b>UMBRIA . . . . .</b>                      | <b>13</b>       | <b>176,9</b> | <b>2.300</b>   | <b>2.200</b>    | Agrigento . . . . .                          | 101             | 215,0        | 21.700           | 21.700           |
| MONTAGNA . . . . .                           | 1               | 200,0        | 200            | 200             | Caltanissetta . . . . .                      | 80              | 230,0        | 18.400           | 18.400           |
| COLLINA . . . . .                            | 12              | 175,0        | 2.100          | 2.000           | Enna . . . . .                               | 20              | 197,0        | 3.900            | 3.800            |
| Pesaro e Urbino . . . . .                    | 33              | 216,5        | 7.100          | 6.800           | Catania . . . . .                            | 215             | 103,7        | 22.300           | 21.800           |
| Ancona . . . . .                             | 148             | 149,3        | 22.100         | 21.000          | Ragusa . . . . .                             | 93              | 204,2        | 18.900           | 18.900           |
| Macerata . . . . .                           | 675             | 225,2        | 152.000        | 139.800         | Siracusa . . . . .                           | 190             | 275,2        | 52.300           | 52.300           |
| Ascoli Piceno . . . . .                      | 2.358           | 165,4        | 390.000        | 390.000         | <b>SICILIA . . . . .</b>                     | <b>1.306</b>    | <b>210,1</b> | <b>274.400</b>   | <b>272.100</b>   |
| <b>MARCHE . . . . .</b>                      | <b>3.214</b>    | <b>177,7</b> | <b>571.200</b> | <b>557.600</b>  | MONTAGNA . . . . .                           | 306             | 136,9        | 41.900           | 41.600           |
| MONTAGNA . . . . .                           | —               | —            | —              | —               | COLLINA . . . . .                            | 579             | 219,7        | 127.200          | 126.400          |
| COLLINA . . . . .                            | 3.214           | 177,7        | 571.200        | 557.600         | PIANURA . . . . .                            | 421             | 250,1        | 105.300          | 104.100          |
| Viterbo . . . . .                            | 760             | 194,6        | 147.900        | 142.100         | Sassari . . . . .                            | 57              | 240,5        | 13.700           | 13.300           |
| Roma . . . . .                               | 1.020           | 300,0        | 306.000        | 145.600         | Nuoro . . . . .                              | 16              | 251,6        | 4.000            | 3.800            |
| Latina . . . . .                             | 410             | 237,8        | 97.500         | 93.000          | Oristano . . . . .                           | 45              | 322,7        | 14.500           | 14.500           |
| Frosinone . . . . .                          | 60              | 229,3        | 13.700         | 13.400          | Cagliari . . . . .                           | 140             | 190,5        | 26.700           | 26.700           |
| <b>LAZIO . . . . .</b>                       | <b>2.250</b>    | <b>251,2</b> | <b>565.100</b> | <b>394.100</b>  | <b>SARDEGNA . . . . .</b>                    | <b>258</b>      | <b>228,3</b> | <b>58.900</b>    | <b>58.300</b>    |
| MONTAGNA . . . . .                           | 43              | 230,2        | 9.900          | 9.600           | MONTAGNA . . . . .                           | —               | —            | —                | —                |
| COLLINA . . . . .                            | 988             | 271,6        | 268.500        | 152.900         | COLLINA . . . . .                            | 98              | 195,9        | 19.200           | 18.600           |
| PIANURA . . . . .                            | 1.219           | 235,2        | 286.700        | 231.600         | PIANURA . . . . .                            | 160             | 248,1        | 39.700           | 39.700           |
| L'Aquila . . . . .                           | 20              | 252,5        | 5.000          | 4.800           | <b>ITALIA . . . . .</b>                      | <b>16.432</b>   | <b>209,7</b> | <b>3.445.000</b> | <b>3.106.000</b> |
| Teramo . . . . .                             | 120             | 224,0        | 26.900         | 26.900          | MONTAGNA . . . . .                           | 690             | 168,6        | 116.300          | 109.100          |
|  |                 |              |                |                 | COLLINA . . . . .                            | 8.097           | 207,6        | 1.681.300        | 1.486.000        |
|  |                 |              |                |                 | PIANURA . . . . .                            | 7.645           | 215,5        | 1.647.400        | 1.510.900        |

Segue Tav. 34 — Piante orticole in piena aria

Superficie in ettari; produzione in quintali

| PROVINCIE<br>REGIONI<br>ZONE<br>ALTIMETRICHE | SUPER-<br>FICIE | PRODUZIONE   |               |               | PROVINCIE<br>REGIONI<br>ZONE<br>ALTIMETRICHE | SUPER-<br>FICIE | PRODUZIONE   |                |                |
|--|-----------------|--------------|---------------|---------------|--|-----------------|--------------|----------------|----------------|
|  |                 | per ha       | Totale        | Raccolta      |  |                 | per ha       | Totale         | Raccolta       |
| INDIVIA                                      |                 |              |               | Segue INDIVIA |  |                 |              |                |                |
| Torino . . . . .                             | 120             | 260,0        | 31.200        | 31.200        | Arezzo . . . . .                             | 10              | 145,0        | 1.400          | 1.400          |
| Cuneo . . . . .                              | 15              | 192,7        | 2.900         | 2.900         | Siena . . . . .                              | 17              | 188,5        | 3.200          | 3.100          |
| Asti . . . . .                               | 24              | 243,3        | 5.800         | 5.800         | Grosseto . . . . .                           | 12              | 105,8        | 1.300          | 1.300          |
| Alessandria . . . . .                        | 200             | 297,0        | 59.400        | 55.800        | <b>TOSCANA . . . . .</b>                     | <b>480</b>      | <b>147,3</b> | <b>70.700</b>  | <b>68.400</b>  |
| <b>PIEMONTE . . . . .</b>                    | <b>359</b>      | <b>276,6</b> | <b>99.300</b> | <b>95.700</b> | MONTAGNA . . . . .                           | 47              | 134,0        | 6.300          | 6.200          |
| MONTAGNA . . . . .                           | —               | —            | —             | —             | COLLINA . . . . .                            | 179             | 202,8        | 36.300         | 34.900         |
| COLLINA . . . . .                            | 36              | 236,1        | 8.500         | 8.400         | PIANURA . . . . .                            | 254             | 110,6        | 28.100         | 27.300         |
| PIANURA . . . . .                            | 323             | 281,1        | 90.800        | 87.300        | <b>Perugia - UMBRIA . . . . .</b>            | <b>10</b>       | <b>200,0</b> | <b>2.000</b>   | <b>2.000</b>   |
| Milano . . . . .                             | 185             | 215,1        | 39.800        | 37.800        | MONTAGNA . . . . .                           | 3               | 200,0        | 600            | 600            |
| Brescia . . . . .                            | 40              | 177,0        | 7.100         | 7.100         | COLLINA . . . . .                            | 7               | 200,0        | 1.400          | 1.400          |
| Pavia . . . . .                              | 51              | 188,5        | 9.600         | 9.200         | Pesaro e Urbino . . . . .                    | 32              | 194,6        | 6.200          | 6.000          |
| Cremona . . . . .                            | 102             | 285,0        | 29.100        | 27.600        | Ancona . . . . .                             | 82              | 165,5        | 13.600         | 12.200         |
| <b>LOMBARDIA . . . . .</b>                   | <b>378</b>      | <b>226,5</b> | <b>85.600</b> | <b>81.700</b> | Macerata . . . . .                           | 211             | 279,6        | 59.000         | 50.100         |
| MONTAGNA . . . . .                           | —               | —            | —             | —             | Ascoli Piceno . . . . .                      | 771             | 182,2        | 140.500        | 140.500        |
| COLLINA . . . . .                            | 200             | 212,5        | 42.500        | 40.500        | <b>MARCHE . . . . .</b>                      | <b>1.096</b>    | <b>200,1</b> | <b>219.300</b> | <b>208.800</b> |
| PIANURA . . . . .                            | 178             | 242,1        | 43.100        | 41.200        | MONTAGNA . . . . .                           | —               | —            | —              | —              |
| Trento - TRENTINO-A.A.<br>(MONTAGNA)         | 6               | 217,0        | 1.300         | 1.300         | COLLINA . . . . .                            | 1.096           | 200,1        | 219.300        | 208.800        |
| Verona . . . . .                             | 50              | 181,2        | 9.100         | 8.900         | Viterbo . . . . .                            | 207             | 147,0        | 30.400         | 29.500         |
| Vicenza . . . . .                            | 11              | 190,0        | 2.100         | 1.800         | Rieti . . . . .                              | 8               | 182,0        | 1.500          | 1.400          |
| Treviso . . . . .                            | 8               | 144,4        | 1.100         | 1.100         | Roma . . . . .                               | 800             | 220,0        | 176.000        | 140.800        |
| Venezia . . . . .                            | 58              | 164,0        | 9.500         | 9.500         | Latina . . . . .                             | 400             | 213,0        | 85.200         | 81.000         |
| Padova . . . . .                             | 110             | 144,5        | 15.900        | 15.900        | Frosinone . . . . .                          | 50              | 201,8        | 10.100         | 9.500          |
| Rovigo . . . . .                             | 245             | 190,2        | 46.600        | 45.300        | <b>LAZIO . . . . .</b>                       | <b>1.465</b>    | <b>207,0</b> | <b>303.200</b> | <b>262.200</b> |
| <b>VENETO . . . . .</b>                      | <b>482</b>      | <b>174,9</b> | <b>84.300</b> | <b>82.500</b> | MONTAGNA . . . . .                           | 31              | 196,8        | 6.100          | 5.900          |
| MONTAGNA . . . . .                           | —               | —            | —             | —             | COLLINA . . . . .                            | 673             | 190,8        | 128.400        | 116.600        |
| COLLINA . . . . .                            | 6               | 183,3        | 1.100         | 1.000         | PIANURA . . . . .                            | 761             | 221,7        | 168.700        | 139.700        |
| PIANURA . . . . .                            | 476             | 174,8        | 83.200        | 81.500        | L'Aquila . . . . .                           | 160             | 229,0        | 36.600         | 34.800         |
| Gorizia . . . . .                            | 10              | 80,0         | 800           | 800           | Teramo . . . . .                             | 700             | 204,3        | 143.000        | 143.000        |
| Trieste . . . . .                            | 21              | 130,0        | 2.700         | 2.700         | Pescara . . . . .                            | 75              | 161,7        | 12.100         | 11.700         |
| <b>FRIULI-V.G. . . . .</b>                   | <b>31</b>       | <b>112,9</b> | <b>3.500</b>  | <b>3.500</b>  | Chieti . . . . .                             | 250             | 192,2        | 48.100         | 45.800         |
| MONTAGNA . . . . .                           | —               | —            | —             | —             | <b>ABRUZZI . . . . .</b>                     | <b>1.185</b>    | <b>202,4</b> | <b>239.800</b> | <b>235.300</b> |
| COLLINA . . . . .                            | 26              | 119,2        | 3.100         | 3.100         | MONTAGNA . . . . .                           | 168             | 225,0        | 37.800         | 35.900         |
| PIANURA . . . . .                            | 5               | 80,0         | 400           | 400           | COLLINA . . . . .                            | 1.017           | 198,6        | 202.000        | 199.400        |
| Imperia . . . . .                            | 8               | 220,0        | 1.800         | 1.800         | Caserta . . . . .                            | 85              | 250,0        | 21.200         | 21.000         |
| Savona . . . . .                             | 92              | 292,3        | 26.900        | 26.200        | Benevento . . . . .                          | 95              | 202,8        | 19.300         | 19.300         |
| Genova . . . . .                             | 84              | 244,2        | 20.500        | 20.500        | Napoli . . . . .                             | 380             | 268,3        | 102.000        | 96.900         |
| La Spezia . . . . .                          | 40              | 265,0        | 10.600        | 10.200        | Salerno . . . . .                            | 2.000           | 231,5        | 463.000        | 439.800        |
| <b>LIGURIA . . . . .</b>                     | <b>224</b>      | <b>267,0</b> | <b>59.800</b> | <b>58.700</b> | <b>CAMPANIA . . . . .</b>                    | <b>2.560</b>    | <b>236,5</b> | <b>605.500</b> | <b>577.000</b> |
| MONTAGNA . . . . .                           | 41              | 246,3        | 10.100        | 10.100        | MONTAGNA . . . . .                           | 55              | 205,5        | 11.300         | 11.300         |
| COLLINA . . . . .                            | 183             | 271,6        | 49.700        | 48.600        | COLLINA . . . . .                            | 585             | 229,7        | 134.400        | 128.400        |
| Parma . . . . .                              | 14              | 260,0        | 3.700         | 3.600         | PIANURA . . . . .                            | 1.920           | 239,5        | 459.800        | 437.300        |
| Modena . . . . .                             | 20              | 248,5        | 5.000         | 5.000         | Foggia . . . . .                             | 390             | 180,8        | 70.500         | 60.200         |
| Bologna . . . . .                            | 86              | 239,5        | 20.600        | 20.000        | Bari . . . . .                               | 2.610           | 200,1        | 522.300        | 494.300        |
| Ferrara . . . . .                            | 10              | 251,0        | 2.500         | 2.500         | Taranto . . . . .                            | 405             | 143,6        | 58.200         | 58.200         |
| Forlì . . . . .                              | 140             | 285,0        | 39.900        | 39.900        | Brindisi . . . . .                           | 184             | 162,8        | 29.900         | 29.600         |
| <b>EMILIA-ROMAGNA . . . . .</b>              | <b>270</b>      | <b>265,6</b> | <b>71.700</b> | <b>71.000</b> | Lecce . . . . .                              | 100             | 120,9        | 12.100         | 12.100         |
| MONTAGNA . . . . .                           | —               | —            | —             | —             | <b>PUGLIA . . . . .</b>                      | <b>3.689</b>    | <b>187,9</b> | <b>693.000</b> | <b>654.400</b> |
| COLLINA . . . . .                            | 66              | 239,4        | 15.800        | 15.400        | MONTAGNA . . . . .                           | —               | —            | —              | —              |
| PIANURA . . . . .                            | 204             | 274,0        | 55.900        | 55.600        | COLLINA . . . . .                            | 566             | 160,2        | 90.700         | 89.300         |
| Massa-Carrara . . . . .                      | 43              | 128,0        | 5.500         | 5.500         | PIANURA . . . . .                            | 3.123           | 192,9        | 602.300        | 565.100        |
| Lucca . . . . .                              | 50              | 220,0        | 11.000        | 11.000        | Potenza . . . . .                            | 27              | 124,4        | 3.400          | 3.400          |
| Pistoia . . . . .                            | 7               | 170,0        | 1.200         | 1.200         | Matera . . . . .                             | 169             | 256,9        | 43.400         | 39.000         |
| Firenze . . . . .                            | 62              | 194,0        | 12.000        | 11.400        | <b>BASILICATA . . . . .</b>                  | <b>196</b>      | <b>238,8</b> | <b>46.800</b>  | <b>42.400</b>  |
| Livorno . . . . .                            | 60              | 300,0        | 18.000        | 17.300        | MONTAGNA . . . . .                           | 17              | 117,6        | 2.000          | 1.900          |
| Pisa . . . . .                               | 219             | 77,9         | 17.100        | 16.200        | COLLINA . . . . .                            | 27              | 196,3        | 5.300          | 4.900          |
|  |                 |              |               |               | PIANURA . . . . .                            | 152             | 259,9        | 39.500         | 35.600         |

## Segue Tav. 34 — Piante orticole in piena aria

Superficie in ettari; produzione in quintali

| PROVINCIE<br>REGIONI<br>ZONE<br>ALTIMETRICHE | SUPER-<br>FICIE | PRODUZIONE   |                  |                  | PROVINCIE<br>REGIONI<br>ZONE<br>ALTIMETRICHE | SUPER-<br>FICIE | PRODUZIONE   |                |                |
|--|-----------------|--------------|------------------|------------------|--|-----------------|--------------|----------------|----------------|
|  |                 | per ha       | Totale           | Raccolta         |  |                 | per ha       | Totale         | Raccolta       |
| <i>Segue INDIVIA</i>                         |                 |              |                  |                  | <i>Segue LATTUGA</i>                         |                 |              |                |                |
| Cosenza . . . . .                            | 3               | 133,3        | 400              | 400              | Venezia . . . . .                            | 99              | 177,0        | 17.500         | 17.500         |
| Catanzaro . . . . .                          | 250             | 173,2        | 43.300           | 43.300           | Padova . . . . .                             | 80              | 146,5        | 11.700         | 11.700         |
| Reggio di Calabria . . . . .                 | 110             | 147,0        | 16.200           | 16.100           | Rovigo . . . . .                             | 260             | 178,1        | 46.300         | 45.000         |
| <b>CALABRIA . . . . .</b>                    | <b>363</b>      | <b>165,0</b> | <b>59.900</b>    | <b>59.800</b>    | <b>VENETO . . . . .</b>                      | <b>636</b>      | <b>169,3</b> | <b>107.700</b> | <b>105.400</b> |
| MONTAGNA . . . . .                           | 29              | 131,0        | 3.800            | 3.800            | MONTAGNA . . . . .                           | —               | —            | —              | —              |
| COLLINA . . . . .                            | 242             | 169,8        | 41.100           | 41.000           | COLLINA . . . . .                            | 15              | 153,3        | 2.300          | 2.200          |
| PIANURA . . . . .                            | 92              | 163,0        | 15.000           | 15.000           | PIANURA . . . . .                            | 621             | 169,7        | 105.400        | 103.200        |
| <b>MONTAGNA . . . . .</b>                    | <b>29</b>       | <b>131,0</b> | <b>3.800</b>     | <b>3.800</b>     | <b>MONTAGNA . . . . .</b>                    | <b>—</b>        | <b>—</b>     | <b>—</b>       | <b>—</b>       |
| <b>COLLINA . . . . .</b>                     | <b>242</b>      | <b>169,8</b> | <b>41.100</b>    | <b>41.000</b>    | <b>COLLINA . . . . .</b>                     | <b>15</b>       | <b>153,3</b> | <b>2.300</b>   | <b>2.200</b>   |
| <b>PIANURA . . . . .</b>                     | <b>92</b>       | <b>163,0</b> | <b>15.000</b>    | <b>15.000</b>    | <b>PIANURA . . . . .</b>                     | <b>621</b>      | <b>169,7</b> | <b>105.400</b> | <b>103.200</b> |
| <b>CALABRIA . . . . .</b>                    | <b>363</b>      | <b>165,0</b> | <b>59.900</b>    | <b>59.800</b>    | Gorizia . . . . .                            | 62              | 97,2         | 6.000          | 6.000          |
| Trapani . . . . .                            | 8               | 122,3        | 1.000            | 1.000            | Trieste . . . . .                            | 54              | 100,0        | 5.400          | 5.400          |
| Palermo . . . . .                            | 50              | 134,3        | 6.700            | 6.700            | <b>FRIULI-V.G. . . . .</b>                   | <b>116</b>      | <b>98,3</b>  | <b>11.400</b>  | <b>11.400</b>  |
| Messina . . . . .                            | 95              | 127,4        | 12.100           | 11.700           | MONTAGNA . . . . .                           | —               | —            | —              | —              |
| Agrigento . . . . .                          | 52              | 134,0        | 7.000            | 6.900            | COLLINA . . . . .                            | 99              | 100,0        | 9.900          | 9.900          |
| Enna . . . . .                               | 8               | 105,0        | 900              | 800              | PIANURA . . . . .                            | 17              | 88,2         | 1.500          | 1.500          |
| Catania . . . . .                            | 62              | 151,5        | 9.400            | 9.100            | Imperia . . . . .                            | 17              | 221,7        | 3.800          | 3.800          |
| Ragusa . . . . .                             | 70              | 150,4        | 10.500           | 10.500           | Savona . . . . .                             | 142             | 286,0        | 40.600         | 39.800         |
| <b>SICILIA . . . . .</b>                     | <b>345</b>      | <b>138,0</b> | <b>47.600</b>    | <b>46.700</b>    | Genova . . . . .                             | 65              | 241,6        | 15.700         | 15.700         |
| MONTAGNA . . . . .                           | 60              | 125,0        | 7.500            | 7.300            | La Spezia . . . . .                          | 65              | 263,0        | 17.100         | 16.400         |
| COLLINA . . . . .                            | 220             | 138,2        | 30.400           | 29.900           | <b>LIGURIA . . . . .</b>                     | <b>289</b>      | <b>267,1</b> | <b>77.200</b>  | <b>75.700</b>  |
| PIANURA . . . . .                            | 65              | 149,2        | 9.700            | 9.500            | MONTAGNA . . . . .                           | 34              | 244,1        | 8.300          | 8.300          |
| Sassari . . . . .                            | 22              | 247,7        | 5.500            | 5.400            | COLLINA . . . . .                            | 255             | 270,2        | 68.900         | 67.400         |
| Nuoro . . . . .                              | 8               | 168,1        | 1.300            | 1.300            | Piacenza . . . . .                           | 26              | 242,3        | 6.300          | 6.300          |
| Oristano . . . . .                           | 22              | 241,0        | 5.300            | 5.300            | Parma . . . . .                              | 25              | 250,0        | 6.300          | 6.300          |
| Cagliari . . . . .                           | 74              | 156,8        | 11.600           | 11.600           | Modena . . . . .                             | 24              | 223,0        | 5.400          | 5.400          |
| <b>SARDEGNA . . . . .</b>                    | <b>126</b>      | <b>188,1</b> | <b>23.700</b>    | <b>23.600</b>    | Bologna . . . . .                            | 300             | 236,7        | 71.000         | 68.000         |
| MONTAGNA . . . . .                           | —               | —            | —                | —                | Ferrara . . . . .                            | 13              | 235,0        | 3.000          | 3.000          |
| COLLINA . . . . .                            | 32              | 165,6        | 5.300            | 5.200            | Forlì . . . . .                              | 200             | 240,0        | 48.000         | 48.000         |
| PIANURA . . . . .                            | 94              | 195,7        | 18.400           | 18.400           | <b>EMILIA-ROMAGNA . . . . .</b>              | <b>588</b>      | <b>238,1</b> | <b>140.000</b> | <b>137.000</b> |
| <b>ITALIA . . . . .</b>                      | <b>13.265</b>   | <b>204,8</b> | <b>2.717.000</b> | <b>2.575.000</b> | MONTAGNA . . . . .                           | —               | —            | —              | —              |
| MONTAGNA . . . . .                           | 457             | 189,9        | 86.800           | 84.300           | COLLINA . . . . .                            | 204             | 234,8        | 47.900         | 45.900         |
| COLLINA . . . . .                            | 5.161           | 196,7        | 1.015.300        | 976.800          | PIANURA . . . . .                            | 384             | 239,8        | 92.100         | 91.100         |
| PIANURA . . . . .                            | 7.647           | 211,2        | 1.614.900        | 1.513.900        | <b>MONTAGNA . . . . .</b>                    | <b>124</b>      | <b>137,0</b> | <b>16.900</b>  | <b>16.900</b>  |
| <b>LATTUGA</b>                               |                 |              |                  |                  | <b>Lucca . . . . .</b>                       | <b>86</b>       | <b>220,0</b> | <b>18.900</b>  | <b>18.900</b>  |
| Torino . . . . .                             | 240             | 220,0        | 52.800           | 52.800           | <b>Pistoia . . . . .</b>                     | <b>14</b>       | <b>133,2</b> | <b>1.900</b>   | <b>1.900</b>   |
| Cuneo . . . . .                              | 15              | 167,3        | 2.500            | 2.500            | <b>Firenze . . . . .</b>                     | <b>59</b>       | <b>194,0</b> | <b>11.500</b>  | <b>11.500</b>  |
| Asti . . . . .                               | 26              | 226,9        | 5.900            | 5.900            | <b>Livorno . . . . .</b>                     | <b>66</b>       | <b>369,7</b> | <b>24.400</b>  | <b>23.400</b>  |
| Alessandria . . . . .                        | 550             | 275,0        | 151.200          | 136.100          | <b>Pisa . . . . .</b>                        | <b>184</b>      | <b>84,0</b>  | <b>15.500</b>  | <b>14.700</b>  |
| <b>PIEMONTE . . . . .</b>                    | <b>831</b>      | <b>255,6</b> | <b>212.400</b>   | <b>197.300</b>   | <b>Arezzo . . . . .</b>                      | <b>15</b>       | <b>168,0</b> | <b>2.500</b>   | <b>2.500</b>   |
| MONTAGNA . . . . .                           | —               | —            | —                | —                | <b>Siena . . . . .</b>                       | <b>33</b>       | <b>221,0</b> | <b>7.300</b>   | <b>7.000</b>   |
| COLLINA . . . . .                            | 44              | 220,5        | 9.700            | 9.400            | <b>Grosseto . . . . .</b>                    | <b>23</b>       | <b>118,0</b> | <b>2.700</b>   | <b>2.700</b>   |
| PIANURA . . . . .                            | 787             | 257,6        | 202.700          | 187.900          | <b>TOSCANA . . . . .</b>                     | <b>604</b>      | <b>168,2</b> | <b>101.600</b> | <b>99.500</b>  |
| Varese . . . . .                             | 5               | 190,0        | 900              | 900              | MONTAGNA . . . . .                           | 132             | 137,1        | 18.100         | 18.000         |
| Milano . . . . .                             | 255             | 217,6        | 55.500           | 52.700           | COLLINA . . . . .                            | 215             | 228,8        | 49.200         | 47.800         |
| Pavia . . . . .                              | 107             | 225,8        | 24.200           | 23.000           | PIANURA . . . . .                            | 257             | 133,5        | 34.300         | 33.700         |
| Cremona . . . . .                            | 25              | 225,0        | 5.600            | 5.400            | <b>PERUGIA . . . . .</b>                     | <b>6</b>        | <b>200,0</b> | <b>1.200</b>   | <b>1.200</b>   |
| <b>LOMBARDIA . . . . .</b>                   | <b>392</b>      | <b>219,9</b> | <b>86.200</b>    | <b>82.000</b>    | <b>Terni . . . . .</b>                       | <b>10</b>       | <b>129,5</b> | <b>1.300</b>   | <b>1.300</b>   |
| MONTAGNA . . . . .                           | —               | —            | —                | —                | <b>UMBRIA . . . . .</b>                      | <b>16</b>       | <b>156,3</b> | <b>2.500</b>   | <b>2.500</b>   |
| COLLINA . . . . .                            | 5               | 180,0        | 900              | 900              | MONTAGNA . . . . .                           | 2               | 200,0        | 400            | 400            |
| PIANURA . . . . .                            | 387             | 220,4        | 85.300           | 81.100           | COLLINA . . . . .                            | 14              | 150,0        | 2.100          | 2.100          |
| Bolzano-Bozen . . . . .                      | 21              | 428,6        | 9.000            | 8.500            | <b>Pesaro e Urbino . . . . .</b>             | <b>26</b>       | <b>208,1</b> | <b>5.400</b>   | <b>5.200</b>   |
| Trento . . . . .                             | 17              | 210,0        | 3.600            | 3.600            | <b>Ancona . . . . .</b>                      | <b>110</b>      | <b>184,1</b> | <b>20.300</b>  | <b>18.300</b>  |
| <b>TRENTINO-A.A. . . . .</b>                 | <b>38</b>       | <b>331,6</b> | <b>12.600</b>    | <b>12.100</b>    | <b>Macerata . . . . .</b>                    | <b>62</b>       | <b>277,5</b> | <b>17.200</b>  | <b>14.600</b>  |
| (MONTAGNA)                                   |                 |              |                  |                  | <b>Ascoli Piceno . . . . .</b>               | <b>539</b>      | <b>124,6</b> | <b>67.100</b>  | <b>67.100</b>  |
| Verona . . . . .                             | 170             | 166,3        | 28.300           | 27.700           | <b>MARCHE . . . . .</b>                      | <b>737</b>      | <b>149,3</b> | <b>110.000</b> | <b>105.200</b> |
| Vicenza . . . . .                            | 10              | 170,0        | 1.700            | 1.400            | MONTAGNA . . . . .                           | —               | —            | —              | —              |
| Treviso . . . . .                            | 17              | 126,5        | 2.200            | 2.100            | COLLINA . . . . .                            | 737             | 149,3        | 110.000        | 105.200        |

Segue Tav. 34 — Piante orticole in piena aria

Superficie in ettari; produzione in quintali

| PROVINCIE<br>REGIONI<br>ZONE<br>ALTIMETRICHE          | SUPER-<br>FICIE | PRODUZIONE |         |          | PROVINCIE<br>REGIONI<br>ZONE<br>ALTIMETRICHE             | SUPER-<br>FICIE | PRODUZIONE |           |           |
|---|-----------------|------------|---------|----------|--|-----------------|------------|-----------|-----------|
|   |                 | per ha     | Totale  | Raccolta |  |                 | per ha     | Totale    | Raccolta  |
| <i>Segue LATTUGA</i>                                  |                 |            |         |          | <i>Segue LATTUGA</i>                                     |                 |            |           |           |
| Viterbo . . . . .                                     | 400             | 189,0      | 75.600  | 72.500   | Ragusa . . . . .   | 190             | 229,9      | 43.700    | 43.700    |
| Rieti . . . . .                                       | 9               | 182,4      | 1.600   | 1.600    | Siracusa . . . . .                                       | 47              | 186,2      | 8.800     | 8.800     |
| Roma . . . . .  | 1.590           | 210,0      | 333.900 | 318.000  | <b>SICILIA . . . . . 1.407 151,1 212.600 208.300</b>     |                 |            |           |           |
| Latina . . . . .                                      | 500             | 216,0      | 108.000 | 103.500  | MONTAGNA . . . . .                                       | 199             | 123,1      | 24.500    | 24.300    |
| <b>LAZIO . . . . . 2.499 207,7 519.100 495.600</b>    |                 |            |         |          | COLLINA . . . . .  | 988             | 148,5      | 146.700   | 143.000   |
| MONTAGNA . . . . .                                    | 10              | 170,0      | 1.700   | 1.600    | PIANURA . . . . .  | 220             | 188,2      | 41.400    | 41.000    |
| COLLINA . . . . .                                     | 1.219           | 202,4      | 246.700 | 237.500  | Sassari . . . . .  | 80              | 236,0      | 18.900    | 18.900    |
| PIANURA . . . . .                                     | 1.270           | 213,2      | 270.700 | 256.500  | Nuoro . . . . .  | 32              | 136,3      | 4.400     | 4.100     |
| L'Aquila . . . . .                                    | 260             | 239,0      | 62.100  | 59.000   | Oristano . . . . .                                       | 40              | 249,5      | 10.000    | 10.000    |
| Teramo . . . . .                                      | 800             | 191,1      | 152.900 | 152.900  | Cagliari . . . . .                                       | 119             | 168,8      | 20.000    | 20.000    |
| Pescara . . . . .                                     | 86              | 165,6      | 14.200  | 13.700   | <b>SARDEGNA . . . . . 271 196,7 53.300 53.000</b>        |                 |            |           |           |
| Chieti . . . . .                                      | 330             | 195,3      | 64.500  | 61.300   | MONTAGNA . . . . .                                       | —               | —          | —         | —         |
| <b>ABRUZZI . . . . . 1.476 199,0 293.700 286.900</b>  |                 |            |         |          | COLLINA . . . . .  | 66              | 148,5      | 9.800     | 9.500     |
| MONTAGNA . . . . .                                    | 267             | 236,7      | 63.200  | 60.100   | PIANURA . . . . .  | 205             | 212,2      | 43.500    | 43.500    |
| COLLINA . . . . .                                     | 1.209           | 190,7      | 230.500 | 226.800  | <b>ITALIA . . . . . 19.159 199,9 3.830.000 3.603.000</b> |                 |            |           |           |
| Isernia - MOLISE . . . . .                            | 140             | 130,0      | 18.200  | 18.200   | MONTAGNA . . . . .                                       | 936             | 182,5      | 170.800   | 166.800   |
| MONTAGNA . . . . .                                    | 40              | 130,0      | 5.200   | 5.200    | COLLINA . . . . .  | 7.397           | 192,8      | 1.426.400 | 1.384.800 |
| COLLINA . . . . .                                     | 100             | 130,0      | 13.000  | 13.000   | PIANURA . . . . .  | 10.826          | 206,2      | 2.232.800 | 2.051.400 |
| Caserta . . . . .                                     | 143             | 241,6      | 34.600  | 34.200   | <b>RADICCHIO O CICORIA</b>                               |                 |            |           |           |
| Benevento . . . . .                                   | 75              | 209,6      | 15.700  | 15.700   | Torino . . . . .   | 40              | 250,0      | 10.000    | 10.000    |
| Napoli . . . . .                                      | 670             | 269,2      | 180.400 | 171.400  | Vercelli . . . . .                                       | 44              | 218,2      | 9.600     | 9.600     |
| Pescerno . . . . .                                    | 1.800           | 211,0      | 379.800 | 300.800  | Asti . . . . .   | 20              | 210,0      | 4.200     | 4.200     |
| <b>CAMPANIA . . . . . 2.688 227,1 610.500 522.100</b> |                 |            |         |          | Alessandria . . . . .                                    | 25              | 247,2      | 6.200     | 6.200     |
| MONTAGNA . . . . .                                    | 50              | 210,0      | 10.500  | 10.500   | <b>PIEMONTE . . . . . 129 232,5 30.000 30.000</b>        |                 |            |           |           |
| COLLINA . . . . .                                     | 778             | 227,1      | 176.700 | 168.600  | MONTAGNA . . . . .                                       | —               | —          | —         | —         |
| PIANURA . . . . .                                     | 1.860           | 227,6      | 423.300 | 343.000  | COLLINA . . . . .  | 20              | 210,0      | 4.200     | 4.200     |
| Foggia . . . . .                                      | 620             | 207,0      | 128.500 | 97.900   | PIANURA . . . . .  | 109             | 236,6      | 25.800    | 25.800    |
| Bari . . . . .  | 3.810           | 193,2      | 736.200 | 702.400  | Varese . . . . .   | 4               | 260,0      | 1.000     | 1.000     |
| Taranto . . . . .                                     | 165             | 137,7      | 22.700  | 22.700   | Milano . . . . .   | 210             | 212,4      | 44.600    | 42.400    |
| Brindisi . . . . .                                    | 289             | 208,1      | 60.100  | 59.300   | Brescia . . . . .  | 276             | 234,0      | 64.600    | 64.500    |
| Lecce . . . . .                                       | 89              | 132,1      | 11.800  | 11.800   | Pavia . . . . .  | 109             | 205,9      | 22.400    | 22.400    |
| <b>PUGLIA . . . . . 4.973 192,9 959.300 894.100</b>   |                 |            |         |          | Cremona . . . . .  | 58              | 274,3      | 15.900    | 15.300    |
| MONTAGNA . . . . .                                    | —               | —          | —       | —        | <b>LOMBARDIA . . . . . 657 226,0 148.500 145.600</b>     |                 |            |           |           |
| COLLINA . . . . .                                     | 525             | 187,1      | 98.200  | 93.500   | MONTAGNA . . . . .                                       | —               | —          | —         | —         |
| PIANURA . . . . .                                     | 4.448           | 193,6      | 861.100 | 800.600  | COLLINA . . . . .  | 30              | 103,3      | 3.100     | 3.000     |
| Potenza . . . . .                                     | 476             | 250,8      | 119.400 | 117.900  | PIANURA . . . . .  | 627             | 231,9      | 145.400   | 142.600   |
| Matera . . . . .                                      | 182             | 190,0      | 34.600  | 31.100   | Trento - TRENTO-A.A.<br>(MONTAGNA)                       | 6               | 216,7      | 1.300     | 1.300     |
| <b>BASILICATA . . . . . 658 234,0 154.000 149.000</b> |                 |            |         |          | Verona . . . . .   | 1.980           | 82,6       | 163.400   | 109.500   |
| MONTAGNA . . . . .                                    | 11              | 118,2      | 1.300   | 1.300    | Vicenza . . . . .  | 166             | 103,0      | 17.100    | 15.300    |
| COLLINA . . . . .                                     | 477             | 252,4      | 120.400 | 118.600  | Treviso . . . . .  | 300             | 122,1      | 36.600    | 34.800    |
| PIANURA . . . . .                                     | 170             | 190,0      | 32.300  | 29.100   | Venezia . . . . .  | 2.482           | 86,4       | 214.500   | 214.400   |
| Cosenza . . . . .                                     | 74              | 142,4      | 10.500  | 10.500   | Padova . . . . .   | 784             | 80,0       | 62.700    | 62.700    |
| Catanzaro . . . . .                                   | 500             | 194,8      | 97.400  | 97.400   | Rovigo . . . . .   | 540             | 142,8      | 77.100    | 74.500    |
| Reggio di Calabria . . . . .                          | 226             | 176,0      | 39.800  | 39.800   | <b>VENETO . . . . . 6.252 91,4 571.400 511.200</b>       |                 |            |           |           |
| <b>CALABRIA . . . . . 800 184,6 147.700 147.700</b>   |                 |            |         |          | MONTAGNA . . . . .                                       | —               | —          | —         | —         |
| MONTAGNA . . . . .                                    | 153             | 163,4      | 25.000  | 25.000   | COLLINA . . . . .  | 73              | 102,7      | 7.500     | 6.600     |
| COLLINA . . . . .                                     | 447             | 186,8      | 83.500  | 83.500   | PIANURA . . . . .  | 6.179           | 91,3       | 563.900   | 504.600   |
| PIANURA . . . . .                                     | 200             | 196,0      | 39.200  | 39.200   | Pordenone . . . . .                                      | 30              | 90,0       | 2.700     | 2.700     |
| Trapani . . . . .                                     | 10              | 128,3      | 1.300   | 1.300    | Gorizia . . . . .  | 60              | 91,6       | 5.500     | 5.500     |
| Palermo . . . . .                                     | 102             | 139,8      | 14.300  | 14.300   | Trieste . . . . .  | 49              | 320,0      | 15.700    | 15.700    |
| Messina . . . . .                                     | 706             | 135,4      | 95.600  | 92.300   | <b>FRIULI-V.G. . . . . 139 171,9 23.900 23.900</b>       |                 |            |           |           |
| Agrigento . . . . .                                   | 82              | 126,0      | 10.400  | 10.400   | MONTAGNA . . . . .                                       | —               | —          | —         | —         |
| Caltanissetta . . . . .                               | 100             | 149,0      | 14.900  | 14.900   | COLLINA . . . . .  | 92              | 213,0      | 19.600    | 19.600    |
| Enna . . . . .  | 10              | 117,0      | 1.200   | 1.100    | PIANURA . . . . .  | 47              | 91,5       | 4.300     | 4.300     |
| Catania . . . . .                                     | 160             | 140,1      | 22.400  | 21.500   |  |                 |            |           |           |

## Segue Tav. 34 — Piante orticole in piena aria

Superficie in ettari; produzione in quintali

| PROVINCIE<br>REGIONI<br>ZONE<br>ALTIMETRICHE | SUPER-<br>FICIE | PRODUZIONE   |               |               | PROVINCIE<br>REGIONI<br>ZONE<br>ALTIMETRICHE | SUPER-<br>FICIE | PRODUZIONE   |                  |                  |
|--|-----------------|--------------|---------------|---------------|--|-----------------|--------------|------------------|------------------|
|  |                 | per ha       | Totale        | Raccolta      |  |                 | per ha       | Totale           | Raccolta         |
| <i>Segue RADICCHIO O CICORIA</i>             |                 |              |               |               | <i>Segue RADICCHIO O CICORIA</i>             |                 |              |                  |                  |
| Imperia . . . . .                            | 7               | 160,0        | 1.100         | 1.100         | Caserta . . . . .                            | 31              | 250,0        | 7.700            | 7.700            |
| Savona . . . . .                             | 58              | 236,7        | 13.700        | 13.200        | Benevento . . . . .                          | 40              | 210,0        | 8.400            | 8.400            |
| Genova . . . . .                             | 69              | 189,4        | 13.100        | 13.100        | Napoli . . . . .                             | 65              | 286,9        | 18.700           | 18.700           |
| La Spezia . . . . .                          | 32              | 184,4        | 5.900         | 5.900         | Salerno . . . . .                            | 55              | 135,0        | 7.400            | 6.700            |
| <b>LIGURIA . . . . .</b>                     | <b>166</b>      | <b>203,6</b> | <b>33.800</b> | <b>33.300</b> | <b>CAMPANIA . . . . .</b>                    | <b>191</b>      | <b>220,9</b> | <b>42.200</b>    | <b>41.500</b>    |
| MONTAGNA . . . . .                           | 30              | 190,0        | 5.700         | 5.700         | MONTAGNA . . . . .                           | 25              | 208,0        | 5.200            | 5.200            |
| COLLINA . . . . .                            | 136             | 206,6        | 28.100        | 27.600        | COLLINA . . . . .                            | 65              | 249,2        | 16.200           | 16.200           |
| PIANURA . . . . .                            |                 |              |               |               | PIANURA . . . . .                            | 101             | 205,4        | 20.800           | 20.100           |
| Piacenza . . . . .                           | 28              | 197,9        | 5.500         | 5.500         | Foggia . . . . .                             | 490             | 187,8        | 92.000           | 87.400           |
| Parma . . . . .                              | 26              | 200,0        | 5.200         | 5.200         | Bari . . . . .                               | 2.510           | 199,5        | 500.800          | 482.100          |
| Modena . . . . .                             | 25              | 219,4        | 5.500         | 5.200         | Taranto . . . . .                            | 355             | 131,4        | 46.700           | 46.700           |
| Bologna . . . . .                            | 85              | 229,4        | 19.500        | 18.500        | Brindisi . . . . .                           | 546             | 217,7        | 118.900          | 117.200          |
| Ferrara . . . . .                            | 11              | 225,4        | 2.500         | 2.500         | Lecce . . . . .                              | 455             | 225,3        | 102.600          | 102.600          |
| Forlì . . . . .                              | 140             | 210,0        | 29.400        | 29.400        | <b>PUGLIA . . . . .</b>                      | <b>4.356</b>    | <b>197,7</b> | <b>861.000</b>   | <b>836.000</b>   |
| <b>EMILIA-ROMAGNA . . . . .</b>              | <b>315</b>      | <b>214,6</b> | <b>67.600</b> | <b>66.300</b> | MONTAGNA . . . . .                           | —               | —            | —                | —                |
| MONTAGNA . . . . .                           | 3               | 200,0        | 600           | 500           | COLLINA . . . . .                            | 1.149           | 176,2        | 202.400          | 197.600          |
| COLLINA . . . . .                            | 80              | 210,0        | 16.800        | 16.300        | PIANURA . . . . .                            | 3.207           | 205,4        | 658.600          | 638.400          |
| PIANURA . . . . .                            | 232             | 216,4        | 50.200        | 49.500        | Potenza . . . . .                            | 108             | 271,2        | 29.300           | 29.300           |
| Massa-Carrara . . . . .                      | 84              | 166,2        | 13.900        | 13.900        | Matera . . . . .                             | 27              | 244,4        | 6.600            | 6.000            |
| Lucca . . . . .                              | 58              | 220,0        | 12.700        | 12.700        | <b>BASILICATA . . . . .</b>                  | <b>135</b>      | <b>265,9</b> | <b>35.900</b>    | <b>35.300</b>    |
| Pistoia . . . . .                            | 6               | 180,0        | 1.100         | 1.100         | MONTAGNA . . . . .                           | 11              | 109,1        | 1.200            | 1.200            |
| Firenze . . . . .                            | 46              | 176,0        | 8.100         | 7.700         | COLLINA . . . . .                            | 109             | 279,8        | 30.500           | 30.300           |
| Livorno . . . . .                            | 60              | 190,0        | 11.400        | 11.100        | PIANURA . . . . .                            | 15              | 280,0        | 4.200            | 3.800            |
| Pisa . . . . .                               | 46              | 82,4         | 3.800         | 3.600         | Trapani . . . . .                            | 4               | 146,3        | 600              | 600              |
| Arezzo . . . . .                             | 8               | 170,0        | 1.400         | 1.400         | Palermo . . . . .                            | 16              | 145,0        | 2.300            | 2.300            |
| Stena . . . . .                              | 10              | 208,8        | 2.100         | 2.000         | Caltanissetta . . . . .                      | 25              | 110,0        | 2.800            | 2.800            |
| Grosseto . . . . .                           | 15              | 144,0        | 2.200         | 2.200         | Catania . . . . .                            | 2               | 125,0        | 200              | 200              |
| <b>TOSCANA . . . . .</b>                     | <b>333</b>      | <b>170,3</b> | <b>56.700</b> | <b>55.700</b> | <b>SICILIA . . . . .</b>                     | <b>47</b>       | <b>125,5</b> | <b>5.900</b>     | <b>5.900</b>     |
| MONTAGNA . . . . .                           | 87              | 170,1        | 14.800        | 14.800        | MONTAGNA . . . . .                           | —               | —            | —                | —                |
| COLLINA . . . . .                            | 153             | 169,3        | 25.900        | 25.100        | COLLINA . . . . .                            | 30              | 120,0        | 3.600            | 3.600            |
| PIANURA . . . . .                            | 93              | 172,0        | 16.000        | 15.800        | PIANURA . . . . .                            | 17              | 135,3        | 2.300            | 2.300            |
| Perugia - UMBRIA . . . . .                   | 5               | 200,0        | 1.000         | 1.000         | Oristano . . . . .                           | 8               | 296,3        | 2.400            | 2.400            |
| MONTAGNA . . . . .                           | 2               | 150,0        | 300           | 300           | Cagliari . . . . .                           | 10              | 150,0        | 1.500            | 1.500            |
| COLLINA . . . . .                            | 3               | 233,3        | 700           | 700           | <b>SARDEGNA . . . . .</b>                    | <b>18</b>       | <b>216,7</b> | <b>3.900</b>     | <b>3.900</b>     |
| Ancona . . . . .                             | 24              | 163,5        | 3.900         | 3.500         | MONTAGNA . . . . .                           | —               | —            | —                | —                |
| Macerata . . . . .                           | 40              | 315,8        | 12.500        | 10.700        | COLLINA . . . . .                            | —               | —            | —                | —                |
| Ascoli Piceno . . . . .                      | 250             | 254,2        | 63.600        | 63.600        | PIANURA . . . . .                            | 18              | 216,7        | 3.900            | 3.900            |
| <b>MARCHE . . . . .</b>                      | <b>314</b>      | <b>286,6</b> | <b>80.000</b> | <b>77.800</b> | <b>ITALIA . . . . .</b>                      | <b>13.781</b>   | <b>151,6</b> | <b>2.089.000</b> | <b>1.986.000</b> |
| MONTAGNA . . . . .                           | —               | —            | —             | —             | MONTAGNA . . . . .                           | 170             | 176,5        | 30.000           | 29.900           |
| COLLINA . . . . .                            | 314             | 286,6        | 80.000        | 77.800        | COLLINA . . . . .                            | 2.706           | 194,1        | 525.200          | 512.100          |
| Viterbo . . . . .                            | 29              | 122,4        | 3.500         | 3.500         | PIANURA . . . . .                            | 10.905          | 140,7        | 1.533.800        | 1.444.000        |
| Rieti . . . . .                              | 6               | 179,0        | 1.100         | 1.000         | <b>PREZZEMOLO</b>                            |                 |              |                  |                  |
| Roma . . . . .                               | 200             | 125,3        | 25.100        | 18.800        | Milano - LOMBARDIA . . . . .                 | 33              | 201,8        | 6.600            | 6.600            |
| Latina . . . . .                             | 250             | 192,0        | 48.000        | 46.000        | MONTAGNA . . . . .                           | —               | —            | —                | —                |
| <b>LAZIO . . . . .</b>                       | <b>485</b>      | <b>160,2</b> | <b>77.700</b> | <b>69.300</b> | COLLINA . . . . .                            | 33              | 201,8        | 6.600            | 6.600            |
| MONTAGNA . . . . .                           | 4               | 150,0        | 600           | 600           | PIANURA . . . . .                            | —               | —            | —                | —                |
| COLLINA . . . . .                            | 221             | 175,1        | 38.700        | 35.800        | Trento - TRENTINO-A.A.<br>(MONTAGNA)         | 2               | 453,0        | 700              | 700              |
| PIANURA . . . . .                            | 260             | 147,7        | 38.400        | 32.900        |  |                 |              |                  |                  |
| Teramo . . . . .                             | 120             | 220,0        | 26.400        | 26.400        |  |                 |              |                  |                  |
| Pescara . . . . .                            | 33              | 160,8        | 5.300         | 5.100         |  |                 |              |                  |                  |
| Chieti . . . . .                             | 80              | 206,3        | 16.500        | 16.500        |  |                 |              |                  |                  |
| <b>ABRUZZI . . . . .</b>                     | <b>233</b>      | <b>206,9</b> | <b>48.200</b> | <b>48.000</b> |  |                 |              |                  |                  |
| MONTAGNA . . . . .                           | 2               | 150,0        | 300           | 300           |  |                 |              |                  |                  |
| COLLINA . . . . .                            | 231             | 207,4        | 47.900        | 47.700        |  |                 |              |                  |                  |

Segue Tav. 34 — Piante orticole in piena aria

Superficie in ettari; produzione in quintali

| PROVINCIE<br>REGIONI<br>ZONE<br>ALTIMETRICHE | SUPER-<br>FICIE | PRODUZIONE |        |                         | PROVINCIE<br>REGIONI<br>ZONE<br>ALTIMETRICHE | SUPER-<br>FICIE | PRODUZIONE |        |          |         |         |
|--|-----------------|------------|--------|-------------------------|--|-----------------|------------|--------|----------|---------|---------|
|  |                 | per ha     | Totale | Raccolta                |  |                 | per ha     | Totale | Raccolta |         |         |
| <i>Segue PREZZEMOLO</i>                      |                 |            |        | <i>Segue PREZZEMOLO</i> |  |                 |            |        |          |         |         |
| Verona . . . . .                             | 4               | 190,0      | 800    | 700                     | Foggia . . . . .                             | 50              | 280,0      | 14.000 | 6.800    |         |         |
| Vicenza . . . . .                            | 4               | 100,0      | 400    | 400                     | Taranto . . . . .                            | 1               | 180,0      | 200    | 200      |         |         |
| Venezia . . . . .                            | 35              | 226,0      | 7.900  | 7.900                   | PUGLIA . . . . .                             |                 |            |        |          |         |         |
| Padova . . . . .                             | 3               | 300,0      | 900    | 900                     | MONTAGNA . . . . .                           |                 |            |        |          |         |         |
| Rovigo . . . . .                             | 14              | 230,0      | 3.200  | 3.200                   | COLLINA . . . . .                            |                 |            |        |          |         |         |
| VENETO . . . . .                             |                 |            |        | PIANURA . . . . .       |  |                 |            | 50     | 280,0    | 14.000  | 6.800   |
| MONTAGNA . . . . .                           |                 |            |        | Agrigento . . . . .     |  |                 |            | 2      | 112,0    | 200     | 200     |
| COLLINA . . . . .                            |                 |            |        | Catania . . . . .       |  |                 |            | 2      | 161,9    | 300     | 300     |
| PIANURA . . . . .                            |                 |            |        | SICILIA . . . . .       |  |                 |            | 4      | 125,0    | 500     | 500     |
| Gorizia . . . . .                            | 2               | 160,0      | 300    | 300                     | MONTAGNA . . . . .                           |                 |            |        |          |         |         |
| Trieste . . . . .                            | 6               | 110,0      | 700    | 700                     | COLLINA . . . . .                            |                 |            |        |          |         |         |
| FRIULI-V.G. . . . .                          |                 |            |        | PIANURA . . . . .       |  |                 |            | 2      | 100,0    | 200     | 200     |
| MONTAGNA . . . . .                           |                 |            |        | Oristano . . . . .      |  |                 |            | 6      | 270,0    | 1.600   | 1.600   |
| COLLINA . . . . .                            |                 |            |        | Cagliari . . . . .      |  |                 |            | 10     | 267,4    | 2.700   | 2.700   |
| PIANURA . . . . .                            |                 |            |        | SARDEGNA . . . . .      |  |                 |            | 16     | 268,8    | 4.300   | 4.300   |
| Savona . . . . .                             | 273             | 295,0      | 80.800 | 77.800                  | MONTAGNA . . . . .                           |                 |            |        |          |         |         |
| Genova . . . . .                             | 49              | 218,1      | 10.700 | 10.700                  | COLLINA . . . . .                            |                 |            |        |          |         |         |
| La Spezia . . . . .                          | 2               | 230,0      | 400    | 400                     | PIANURA . . . . .                            |                 |            |        |          |         |         |
| LIGURIA . . . . .                            |                 |            |        | ITALIA . . . . .        |  |                 |            | 796    | 231,2    | 184.000 | 171.000 |
| MONTAGNA . . . . .                           |                 |            |        | MONTAGNA . . . . .      |  |                 |            | 39     | 230,8    | 9.000   | 8.900   |
| COLLINA . . . . .                            |                 |            |        | COLLINA . . . . .       |  |                 |            | 375    | 262,1    | 98.300  | 94.800  |
| PIANURA . . . . .                            |                 |            |        | PIANURA . . . . .       |  |                 |            | 382    | 200,8    | 76.700  | 67.300  |
| Parma . . . . .                              | 12              | 215,0      | 2.600  | 2.600                   | <i>SEDANO (a)</i>                            |                 |            |        |          |         |         |
| Bologna . . . . .                            | 10              | 230,0      | 2.300  | 2.200                   | Torino . . . . .                             | 36              | 290,0      | 10.400 | 10.400   |         |         |
| Forlì . . . . .                              | 15              | 210,0      | 3.100  | 2.800                   | Cuneo . . . . .                              | 40              | 290,0      | 11.600 | 11.600   |         |         |
| EMILIA-ROMAGNA . . . . .                     |                 |            |        | Asti . . . . .          |  |                 |            | 280    | 404,6    | 113.300 | 113.300 |
| MONTAGNA . . . . .                           |                 |            |        | Alessandria . . . . .   |  |                 |            | 560    | 540,2    | 302.500 | 302.500 |
| COLLINA . . . . .                            |                 |            |        | PIEMONTE . . . . .      |  |                 |            | 916    | 477,9    | 437.800 | 437.800 |
| PIANURA . . . . .                            |                 |            |        | MONTAGNA . . . . .      |  |                 |            | —      | —        | —       | —       |
| Massa-Carrara . . . . .                      | 8               | 144,0      | 1.100  | 1.100                   | COLLINA . . . . .                            |                 |            |        |          |         |         |
| Lucca . . . . .                              | 11              | 190,0      | 2.100  | 2.100                   | PIANURA . . . . .                            |                 |            |        |          |         |         |
| Pistoia . . . . .                            | 4               | 200,0      | 800    | 800                     | Varese . . . . .                             | 2               | 260,0      | 500    | 500      |         |         |
| Firenze . . . . .                            | 28              | 160,0      | 4.500  | 4.300                   | Milano . . . . .                             | 165             | 198,2      | 32.700 | 32.700   |         |         |
| Livorno . . . . .                            | 5               | 300,0      | 1.500  | 1.500                   | Bergamo . . . . .                            | 2               | 200,0      | 400    | 400      |         |         |
| Pisa . . . . .                               | 5               | 89,0       | 400    | 400                     | Pavia . . . . .                              | 68              | 232,9      | 15.800 | 15.500   |         |         |
| Arezzo . . . . .                             | 3               | 200,0      | 600    | 600                     | Cremona . . . . .                            | 25              | 235,0      | 5.900  | 5.900    |         |         |
| TOSCANA . . . . .                            |                 |            |        | LOMBARDIA . . . . .     |  |                 |            | 262    | 211,1    | 55.300  | 55.000  |
| MONTAGNA . . . . .                           |                 |            |        | MONTAGNA . . . . .      |  |                 |            | —      | —        | —       | —       |
| COLLINA . . . . .                            |                 |            |        | COLLINA . . . . .       |  |                 |            | 2      | 260,0    | 500     | 500     |
| PIANURA . . . . .                            |                 |            |        | PIANURA . . . . .       |  |                 |            | 260    | 210,8    | 54.800  | 54.500  |
| Roma . . . . .                               | 44              | 145,0      | 6.400  | 5.800                   | Trento - TRENTO A.A.<br>(MONTAGNA)           |                 |            |        |          |         |         |
| Latina . . . . .                             | 10              | 240,0      | 2.400  | 2.200                   | 6  | 240,0           | 1.400      | 1.400  |          |         |         |
| LAZIO . . . . .                              |                 |            |        | Verona . . . . .        |  |                 |            |        |          |         |         |
| MONTAGNA . . . . .                           |                 |            |        | Vicenza . . . . .       |  |                 |            |        |          |         |         |
| COLLINA . . . . .                            |                 |            |        | Treviso . . . . .       |  |                 |            |        |          |         |         |
| PIANURA . . . . .                            |                 |            |        | Venezia . . . . .       |  |                 |            |        |          |         |         |
| Pescara - ABRUZZI . . . . .                  | 4               | 82,4       | 300    | 300                     | Padova . . . . .                             |                 |            |        |          |         |         |
| MONTAGNA . . . . .                           |                 |            |        | Rovigo . . . . .        |  |                 |            |        |          |         |         |
| COLLINA . . . . .                            |                 |            |        | VENETO . . . . .        |  |                 |            |        |          |         |         |
| PIANURA . . . . .                            |                 |            |        | MONTAGNA . . . . .      |  |                 |            |        |          |         |         |
| Napoli . . . . .                             | 19              | 198,4      | 3.700  | 3.400                   | COLLINA . . . . .                            |                 |            |        |          |         |         |
| Salerno . . . . .                            | 120             | 165,0      | 19.800 | 18.800                  | PIANURA . . . . .                            |                 |            |        |          |         |         |
| CAMPANIA . . . . .                           |                 |            |        | MONTAGNA . . . . .      |  |                 |            |        |          |         |         |
| MONTAGNA . . . . .                           |                 |            |        | COLLINA . . . . .       |  |                 |            |        |          |         |         |
| COLLINA . . . . .                            |                 |            |        | PIANURA . . . . .       |  |                 |            |        |          |         |         |
| PIANURA . . . . .                            |                 |            |        | MONTAGNA . . . . .      |  |                 |            |        |          |         |         |

(a) Compreso il sedano rapa: superficie ettari 67, produzione totale e raccolta quintali 17.300.

## Segue Tav. 34 — Piante orticole in piena aria

Superficie in ettari; produzione in quintali

| PROVINCIE<br>REGIONI<br>ZONE<br>ALTIMETRICHE | SUPER-<br>FICIE | PRODUZIONE   |                |                         | PROVINCIE<br>REGIONI<br>ZONE<br>ALTIMETRICHE | SUPER-<br>FICIE | PRODUZIONE   |                  |                  |
|--|-----------------|--------------|----------------|-------------------------|--|-----------------|--------------|------------------|------------------|
|  |                 | per ha       | Totale         | Raccolta                |  |                 | per ha       | Totale           | Raccolta         |
| <i>Segue SEDANO (a)</i>                      |                 |              |                | <i>Segue SEDANO (a)</i> |  |                 |              |                  |                  |
| Pordenone . . . . .                          | 2               | 515,0        | 1.100          | 1.100                   | L'Aquila . . . . .                           | 27              | 255,6        | 6.900            | 6.600            |
| Gorizia . . . . .                            | 5               | 325,0        | 1.300          | 1.300                   | Teramo . . . . .                             | 30              | 220,0        | 6.600            | 5.300            |
| Trieste . . . . .                            | 11              | 140,5        | 1.400          | 1.400                   | Pescara . . . . .                            | 35              | 185,4        | 6.500            | 6.100            |
| <b>FRIULI-V.G. . . . .</b>                   | <b>18</b>       | <b>211,1</b> | <b>3.800</b>   | <b>3.800</b>            | Chieti . . . . .                             | 39              | 158,9        | 6.200            | 6.200            |
| MONTAGNA . . . . .                           | —               | —            | —              | —                       | <b>ABRUZZI . . . . .</b>                     | <b>131</b>      | <b>200,0</b> | <b>26.200</b>    | <b>24.200</b>    |
| COLLINA . . . . .                            | 13              | 161,5        | 2.100          | 2.100                   | MONTAGNA . . . . .                           | 30              | 246,9        | 7.400            | 7.000            |
| PIANURA . . . . .                            | 5               | 340,0        | 1.700          | 1.700                   | COLLINA . . . . .                            | 101             | 186,0        | 18.800           | 17.200           |
| Imperia . . . . .                            | 8               | 176,5        | 1.400          | 1.400                   | Benevento . . . . .                          | 35              | 204,4        | 7.200            | 7.200            |
| Savona . . . . .                             | 10              | 271,0        | 2.700          | 2.700                   | Napoli . . . . .                             | 35              | 217,4        | 7.600            | 7.200            |
| Genova . . . . .                             | 62              | 200,0        | 12.400         | 12.400                  | Salerno . . . . .                            | 110             | 168,6        | 18.500           | 18.200           |
| La Spezia . . . . .                          | 8               | 350,0        | 2.800          | 2.800                   | <b>CAMPANIA . . . . .</b>                    | <b>180</b>      | <b>185,0</b> | <b>33.300</b>    | <b>32.600</b>    |
| <b>LIGURIA . . . . .</b>                     | <b>88</b>       | <b>219,3</b> | <b>19.300</b>  | <b>19.300</b>           | MONTAGNA . . . . .                           | 25              | 205,0        | 5.100            | 5.100            |
| MONTAGNA . . . . .                           | 34              | 200,4        | 6.800          | 6.800                   | COLLINA . . . . .                            | 35              | 196,9        | 6.900            | 6.700            |
| COLLINA . . . . .                            | 54              | 231,6        | 12.500         | 12.500                  | PIANURA . . . . .                            | 120             | 177,5        | 21.300           | 20.800           |
| Parma . . . . .                              | 10              | 320,0        | 3.200          | 3.200                   | Foggia . . . . .                             | 210             | 197,1        | 41.400           | 39.300           |
| Reggio nell'Emilia . . . . .                 | 10              | 336,0        | 3.400          | 3.400                   | Bari . . . . .                               | 250             | 232,3        | 58.100           | 55.900           |
| Modena . . . . .                             | 20              | 330,5        | 6.600          | 6.600                   | Taranto . . . . .                            | 107             | 220,7        | 23.600           | 23.600           |
| Bologna . . . . .                            | 30              | 333,3        | 10.000         | 10.000                  | Brindisi . . . . .                           | 477             | 187,8        | 89.600           | 87.800           |
| Ferrara . . . . .                            | 10              | 376,5        | 3.800          | 3.600                   | <b>PUGLIA . . . . .</b>                      | <b>1.044</b>    | <b>203,7</b> | <b>212.700</b>   | <b>206.600</b>   |
| Ravenna . . . . .                            | 20              | 329,5        | 6.500          | 6.500                   | MONTAGNA . . . . .                           | —               | —            | —                | —                |
| Forlì . . . . .                              | 140             | 401,6        | 56.000         | 56.000                  | COLLINA . . . . .                            | 414             | 186,8        | 77.300           | 75.800           |
| <b>EMILIA-ROMAGNA . . . . .</b>              | <b>240</b>      | <b>337,0</b> | <b>89.500</b>  | <b>89.300</b>           | PIANURA . . . . .                            | 630             | 214,9        | 135.400          | 130.800          |
| MONTAGNA . . . . .                           | —               | —            | —              | —                       | Potenza . . . . .                            | 116             | 507,9        | 58.900           | 58.900           |
| COLLINA . . . . .                            | 22              | 322,7        | 7.100          | 7.100                   | Matera . . . . .                             | 25              | 282,0        | 7.100            | 7.100            |
| PIANURA . . . . .                            | 218             | 378,1        | 82.400         | 82.200                  | <b>BASILICATA . . . . .</b>                  | <b>141</b>      | <b>468,0</b> | <b>66.000</b>    | <b>66.000</b>    |
| Massa-Carrara . . . . .                      | 15              | 150,0        | 2.200          | 2.200                   | MONTAGNA . . . . .                           | 5               | 114,0        | 600              | 600              |
| Lucca . . . . .                              | 12              | 180,0        | 2.200          | 2.200                   | COLLINA . . . . .                            | 126             | 495,2        | 62.400           | 62.400           |
| Pistoia . . . . .                            | 3               | 210,0        | 600            | 600                     | PIANURA . . . . .                            | 10              | 300,0        | 3.000            | 3.000            |
| Firenze . . . . .                            | 45              | 183,6        | 8.300          | 8.100                   | Trapani . . . . .                            | 6               | 109,7        | 700              | 600              |
| Livorno . . . . .                            | 30              | 213,3        | 6.400          | 6.100                   | Palermo . . . . .                            | 30              | 104,8        | 3.100            | 3.100            |
| Pisa . . . . .                               | 51              | 123,0        | 6.300          | 5.900                   | Messina . . . . .                            | 32              | 116,6        | 3.700            | 3.700            |
| Arezzo . . . . .                             | 5               | 170,4        | 900            | 900                     | Agrigento . . . . .                          | 32              | 154,0        | 5.000            | 5.000            |
| Grosseto . . . . .                           | 5               | 140,0        | 700            | 700                     | Caltanissetta . . . . .                      | 5               | 130,0        | 700              | 700              |
| <b>TOSCANA . . . . .</b>                     | <b>166</b>      | <b>166,3</b> | <b>27.600</b>  | <b>26.700</b>           | Enna . . . . .                               | 6               | 131,7        | 800              | 800              |
| MONTAGNA . . . . .                           | 16              | 153,8        | 2.500          | 2.500                   | Catania . . . . .                            | 12              | 186,0        | 2.200            | 2.200            |
| COLLINA . . . . .                            | 85              | 180,8        | 15.400         | 14.900                  | Ragusa . . . . .                             | 74              | 222,6        | 16.200           | 16.200           |
| PIANURA . . . . .                            | 65              | 149,5        | 9.700          | 9.300                   | <b>SICILIA . . . . .</b>                     | <b>197</b>      | <b>164,3</b> | <b>32.400</b>    | <b>32.300</b>    |
| Perugia . . . . .                            | 11              | 204,0        | 2.200          | 2.200                   | MONTAGNA . . . . .                           | 26              | 138,7        | 3.600            | 3.600            |
| Terni . . . . .                              | 2               | 90,0         | 200            | 200                     | COLLINA . . . . .                            | 92              | 141,7        | 13.000           | 13.000           |
| <b>UMBRIA . . . . .</b>                      | <b>13</b>       | <b>184,6</b> | <b>2.400</b>   | <b>2.400</b>            | PIANURA . . . . .                            | 79              | 199,1        | 15.800           | 15.700           |
| MONTAGNA . . . . .                           | —               | 183,3        | —              | —                       | Sassari . . . . .                            | 28              | 241,1        | 6.700            | 6.700            |
| COLLINA . . . . .                            | 13              | 184,6        | 2.400          | 2.400                   | Oristano . . . . .                           | 27              | 282,0        | 7.700            | 7.700            |
| Ascoli Piceno - MARCHE                       | 43              | 403,8        | 17.400         | 17.400                  | Cagliari . . . . .                           | 91              | 209,0        | 19.000           | 19.000           |
| MONTAGNA . . . . .                           | —               | —            | —              | —                       | <b>SARDEGNA . . . . .</b>                    | <b>146</b>      | <b>228,8</b> | <b>33.400</b>    | <b>33.400</b>    |
| COLLINA . . . . .                            | 43              | 403,8        | 17.400         | 17.400                  | MONTAGNA . . . . .                           | —               | —            | —                | —                |
| Viterbo . . . . .                            | 63              | 159,0        | 10.000         | 9.800                   | COLLINA . . . . .                            | 39              | 188,5        | 7.400            | 7.400            |
| Roma . . . . .                               | 170             | 262,0        | 45.000         | 40.800                  | PIANURA . . . . .                            | 107             | 243,2        | 26.000           | 26.000           |
| Latina . . . . .                             | 150             | 313,3        | 47.000         | 45.000                  | <b>ITALIA . . . . .</b>                      | <b>4.502</b>    | <b>291,4</b> | <b>1.312.000</b> | <b>1.294.000</b> |
| Frosinone . . . . .                          | 120             | 204,5        | 24.600         | 23.300                  | MONTAGNA . . . . .                           | 250             | 198,5        | 49.500           | 48.000           |
| <b>LAZIO . . . . .</b>                       | <b>503</b>      | <b>251,7</b> | <b>126.600</b> | <b>118.900</b>          | COLLINA . . . . .                            | 1.557           | 265,9        | 414.000          | 407.700          |
| MONTAGNA . . . . .                           | 108             | 205,0        | 22.100         | 21.000                  | PIANURA . . . . .                            | 2.695           | 314,8        | 848.500          | 838.300          |
| COLLINA . . . . .                            | 203             | 236,1        | 47.900         | 45.400                  |  |                 |              |                  |                  |
| PIANURA . . . . .                            | 192             | 294,8        | 56.600         | 52.500                  |  |                 |              |                  |                  |

(a) Cfr. nota a pagina precedente.



Segue Tav. 34 — Piante orticole in piena aria

Superficie in ettari; produzione in quintali

| PROVINCIE<br>REGIONI<br>ZONE<br>ALTIMETRICHE | SUPER-<br>FICIE | PRODUZIONE   |                |                | PROVINCIE<br>REGIONI<br>ZONE<br>ALTIMETRICHE | SUPER-<br>FICIE | PRODUZIONE   |                |                |
|--|-----------------|--------------|----------------|----------------|--|-----------------|--------------|----------------|----------------|
|  |                 | per ha       | Totale         | Raccolta       |  |                 | per ha       | Totale         | Raccolta       |
| SPINACIO                                     |                 |              |                | Segue SPINACIO |  |                 |              |                |                |
| Torino . . . . .                             | 55              | 170,0        | 9.300          | 9.300          | Massa-Carrara . . . . .                      | 49              | 80,0         | 3.900          | 3.900          |
| Cuneo . . . . .                              | 60              | 114,0        | 6.900          | 6.800          | Lucca . . . . .                              | 60              | 170,0        | 10.200         | 10.200         |
| Asti . . . . .                               | 80              | 86,2         | 6.900          | 6.900          | Pistoia . . . . .                            | 6               | 120,0        | 700            | 700            |
| Alessandria . . . . .                        | 950             | 55,0         | 52.500         | 52.500         | Firenze . . . . .                            | 100             | 160,0        | 16.000         | 16.000         |
| <b>PIEMONTE . . . . .</b>                    | <b>1.145</b>    | <b>66,0</b>  | <b>75.600</b>  | <b>75.500</b>  | Livorno . . . . .                            | 342             | 149,0        | 50.900         | 47.400         |
| MONTAGNA . . . . .                           | —               | —            | —              | —              | Pisa . . . . .                               | 460             | 169,5        | 78.000         | 54.600         |
| COLLINA . . . . .                            | 115             | 93,9         | 10.800         | 10.700         | Arezzo . . . . .                             | 12              | 166,6        | 2.000          | 2.000          |
| PIANURA . . . . .                            | 1.030           | 62,9         | 64.800         | 64.800         | Siena . . . . .                              | 26              | 144,2        | 3.800          | 3.800          |
| Varese . . . . .                             | 3               | 105,0        | 300            | 300            | Grosseto . . . . .                           | 60              | 85,8         | 5.200          | 5.100          |
| Milano . . . . .                             | 290             | 116,7        | 33.800         | 32.200         | <b>TOSCANA . . . . .</b>                     | <b>1.115</b>    | <b>153,1</b> | <b>170.700</b> | <b>143.700</b> |
| Bergamo . . . . .                            | 15              | 126,6        | 1.900          | 1.600          | MONTAGNA . . . . .                           | 51              | 82,4         | 4.200          | 4.200          |
| Brescia . . . . .                            | 14              | 112,1        | 1.600          | 1.600          | COLLINA . . . . .                            | 587             | 146,5        | 86.000         | 79.200         |
| Pavia . . . . .                              | 96              | 117,8        | 11.300         | 10.900         | PIANURA . . . . .                            | 477             | 168,8        | 80.500         | 60.300         |
| Cremona . . . . .                            | 15              | 105,0        | 1.600          | 1.400          | Perugia - UMBRIA . . . . .                   | 12              | 85,0         | 1.000          | 1.000          |
| <b>LOMBARDIA . . . . .</b>                   | <b>433</b>      | <b>116,6</b> | <b>50.500</b>  | <b>48.000</b>  | MONTAGNA . . . . .                           | 2               | 85,0         | 100            | 100            |
| MONTAGNA . . . . .                           | —               | —            | —              | —              | COLLINA . . . . .                            | 10              | 85,0         | 900            | 900            |
| COLLINA . . . . .                            | 20              | 115,0        | 2.300          | 2.000          | Ancona . . . . .                             | 50              | 112,0        | 5.600          | 5.000          |
| PIANURA . . . . .                            | 413             | 116,7        | 48.200         | 46.000         | Macerata . . . . .                           | 45              | 139,8        | 6.300          | 5.900          |
| Trento - TRENTINO-A.A.<br>(MONTAGNA)         | 7               | 167,0        | 1.200          | 1.100          | Ascoli Piceno . . . . .                      | 279             | 120,7        | 33.700         | 33.700         |
| Verona . . . . .                             | 350             | 134,6        | 39.400         | 38.600         | <b>MARCHE . . . . .</b>                      | <b>374</b>      | <b>121,9</b> | <b>45.600</b>  | <b>44.600</b>  |
| Vicenza . . . . .                            | 12              | 112,6        | 1.600          | 1.600          | MONTAGNA . . . . .                           | —               | —            | —              | —              |
| Treviso . . . . .                            | 18              | 102,4        | 1.800          | 1.800          | COLLINA . . . . .                            | 374             | 121,9        | 45.600         | 44.600         |
| Venezia . . . . .                            | 143             | 72,0         | 10.300         | 10.300         | Viterbo . . . . .                            | 290             | 115,2        | 33.400         | 32.200         |
| Padova . . . . .                             | 176             | 95,2         | 16.800         | 16.800         | Roma . . . . .                               | 1.200           | 187,3        | 224.700        | 146.100        |
| Rovigo . . . . .                             | 180             | 100,3        | 18.100         | 17.600         | Latina . . . . .                             | 500             | 142,4        | 71.200         | 68.600         |
| <b>VENETO . . . . .</b>                      | <b>879</b>      | <b>100,1</b> | <b>88.000</b>  | <b>86.700</b>  | <b>LAZIO . . . . .</b>                       | <b>1.990</b>    | <b>165,5</b> | <b>329.300</b> | <b>246.900</b> |
| MONTAGNA . . . . .                           | —               | —            | —              | —              | MONTAGNA . . . . .                           | —               | —            | —              | —              |
| COLLINA . . . . .                            | 9               | 100,0        | 900            | 900            | COLLINA . . . . .                            | 625             | 138,2        | 86.400         | 74.400         |
| PIANURA . . . . .                            | 870             | 100,1        | 87.100         | 85.800         | PIANURA . . . . .                            | 1.365           | 177,9        | 242.900        | 172.500        |
| Gorizia . . . . .                            | 30              | 143,6        | 4.300          | 4.300          | Teramo . . . . .                             | 140             | 125,0        | 17.500         | 17.500         |
| Trieste . . . . .                            | 37              | 180,0        | 6.700          | 6.600          | Pescara . . . . .                            | 67              | 143,1        | 9.600          | 9.000          |
| <b>FRJULI-V.G. . . . .</b>                   | <b>67</b>       | <b>164,2</b> | <b>11.000</b>  | <b>10.900</b>  | Chieti . . . . .                             | 55              | 134,0        | 7.400          | 7.400          |
| MONTAGNA . . . . .                           | —               | —            | —              | —              | <b>ABRUZZI . . . . .</b>                     | <b>262</b>      | <b>131,7</b> | <b>34.500</b>  | <b>33.900</b>  |
| COLLINA . . . . .                            | 48              | 172,9        | 8.300          | 8.300          | MONTAGNA . . . . .                           | 3               | 100,0        | 300            | 200            |
| PIANURA . . . . .                            | 19              | 142,1        | 2.700          | 2.600          | COLLINA . . . . .                            | 259             | 132,0        | 34.200         | 33.700         |
| Imperia . . . . .                            | 17              | 116,0        | 2.000          | 2.000          | Caserta . . . . .                            | 295             | 182,0        | 53.700         | 53.700         |
| Savona . . . . .                             | 178             | 147,2        | 26.200         | 25.400         | Benevento . . . . .                          | 40              | 200,0        | 8.000          | 8.000          |
| Genova . . . . .                             | 75              | 150,0        | 11.300         | 11.200         | Napoli . . . . .                             | 370             | 199,0        | 73.600         | 36.800         |
| La Spezia . . . . .                          | 24              | 130,0        | 3.100          | 2.700          | Salerno . . . . .                            | 60              | 115,8        | 7.000          | 6.900          |
| <b>LIGURIA . . . . .</b>                     | <b>294</b>      | <b>144,9</b> | <b>42.600</b>  | <b>41.300</b>  | <b>CAMPANIA . . . . .</b>                    | <b>765</b>      | <b>186,0</b> | <b>142.300</b> | <b>105.400</b> |
| MONTAGNA . . . . .                           | 86              | 144,2        | 12.400         | 12.400         | MONTAGNA . . . . .                           | 23              | 200,0        | 4.600          | 4.600          |
| COLLINA . . . . .                            | 208             | 145,2        | 30.200         | 28.900         | COLLINA . . . . .                            | 152             | 184,9        | 28.100         | 21.100         |
| Piacenza . . . . .                           | 12              | 150,0        | 1.800          | 1.800          | PIANURA . . . . .                            | 590             | 185,8        | 109.600        | 79.700         |
| Parma . . . . .                              | 20              | 208,0        | 4.200          | 4.200          | Foggia . . . . .                             | 270             | 146,3        | 39.500         | 37.500         |
| Reggio nell'Emilia . . . . .                 | 30              | 160,0        | 4.800          | 4.800          | Bari . . . . .                               | 15              | 93,3         | 1.400          | 1.400          |
| Modena . . . . .                             | 86              | 146,2        | 12.600         | 12.600         | <b>PUGLIA . . . . .</b>                      | <b>285</b>      | <b>143,5</b> | <b>40.900</b>  | <b>38.900</b>  |
| Bologna . . . . .                            | 15              | 200,0        | 3.000          | 3.000          | MONTAGNA . . . . .                           | —               | —            | —              | —              |
| Ferrara . . . . .                            | 45              | 161,1        | 7.200          | 6.000          | COLLINA . . . . .                            | —               | —            | —              | —              |
| Ravenna . . . . .                            | 100             | 175,0        | 17.500         | 17.200         | PIANURA . . . . .                            | 285             | 143,5        | 40.900         | 38.900         |
| Forlì . . . . .                              | 350             | 165,2        | 57.800         | 57.800         | Potenza . . . . .                            | 22              | 175,4        | 3.900          | 3.800          |
| <b>EMILIA-ROMAGNA . . . . .</b>              | <b>658</b>      | <b>165,5</b> | <b>108.900</b> | <b>107.400</b> | Matera . . . . .                             | 2               | 55,0         | 100            | 100            |
| MONTAGNA . . . . .                           | 3               | 100,0        | 300            | 300            | <b>BASILICATA . . . . .</b>                  | <b>24</b>       | <b>166,7</b> | <b>4.000</b>   | <b>3.900</b>   |
| COLLINA . . . . .                            | 49              | 151,0        | 7.400          | 7.400          | MONTAGNA . . . . .                           | —               | —            | —              | —              |
| PIANURA . . . . .                            | 606             | 167,0        | 101.200        | 99.700         | COLLINA . . . . .                            | 22              | 175,4        | 3.900          | 3.800          |
|  |                 |              |                |                | PIANURA . . . . .                            | 2               | 55,0         | 100            | 100            |



Segue Tav. 34 — Piante orticole in piena aria

Superficie in ettari; produzione in quintali

| PROVINCIE<br>REGIONI<br>ZONE<br>ALTIMETRICHE | SUPER-<br>FICIE | PRODUZIONE   |                |                                       | PROVINCIE<br>REGIONI<br>ZONE<br>ALTIMETRICHE | SUPER-<br>FICIE | PRODUZIONE   |                |                |  |  |  |  |  |
|--|-----------------|--------------|----------------|---------------------------------------|--|-----------------|--------------|----------------|----------------|--|--|--|--|--|
|  |                 | per ha       | Totale         | Raccolta                              |  |                 | per ha       | Totale         | Raccolta       |  |  |  |  |  |
| <i>Segue CETRIOLO DA MENSA</i>               |                 |              |                | <i>Segue CETRIOLINI PER SOTTACETO</i> |  |                 |              |                |                |  |  |  |  |  |
| Potenza . . . . .                            | 15              | 144,7        | 2.200          | 2.200                                 | Imperia - LIGURIA . .                        | 1               | 220,0        | 200            | 200            |  |  |  |  |  |
| Matera . . . . .                             | 8               | 118,8        | 900            | 900                                   | MONTAGNA . . . . .                           | —               | —            | —              | —              |  |  |  |  |  |
| <b>BASILICATA . . . . .</b>                  | <b>23</b>       | <b>134,8</b> | <b>3.100</b>   | <b>3.100</b>                          | COLLINA . . . . .                            | 1               | 220,0        | 200            | 200            |  |  |  |  |  |
| MONTAGNA . . . . .                           | 5               | 140,0        | 700            | 700                                   | Ferrara - EMILIA-R. . .                      | 60              | 220,0        | 13.200         | 12.800         |  |  |  |  |  |
| COLLINA . . . . .                            | 13              | 146,2        | 1.900          | 1.900                                 | MONTAGNA . . . . .                           | —               | —            | —              | —              |  |  |  |  |  |
| PIANURA . . . . .                            | 5               | 100,0        | 500            | 500                                   | COLLINA . . . . .                            | —               | —            | —              | —              |  |  |  |  |  |
| Cosenza . . . . .                            | 59              | 112,9        | 6.700          | 5.400                                 | PIANURA . . . . .                            | 60              | 220,0        | 13.200         | 12.800         |  |  |  |  |  |
| Catanzaro . . . . .                          | 180             | 169,4        | 30.500         | 30.500                                | Livorno . . . . .                            | 6               | 193,3        | 1.100          | 1.100          |  |  |  |  |  |
| Reggio di Calabria . . . .                   | 53              | 168,0        | 8.900          | 8.900                                 | Pisa . . . . .                               | 7               | 182,9        | 1.300          | 1.300          |  |  |  |  |  |
| <b>CALABRIA . . . . .</b>                    | <b>292</b>      | <b>157,9</b> | <b>46.100</b>  | <b>44.800</b>                         | <b>TOSCANA . . . . .</b>                     | <b>13</b>       | <b>184,6</b> | <b>2.400</b>   | <b>2.400</b>   |  |  |  |  |  |
| MONTAGNA . . . . .                           | 27              | 133,3        | 3.600          | 3.500                                 | MONTAGNA . . . . .                           | —               | —            | —              | —              |  |  |  |  |  |
| COLLINA . . . . .                            | 183             | 155,2        | 28.400         | 27.200                                | COLLINA . . . . .                            | 11              | 181,8        | 2.000          | 2.000          |  |  |  |  |  |
| PIANURA . . . . .                            | 82              | 172,0        | 14.100         | 14.100                                | PIANURA . . . . .                            | 2               | 200,0        | 400            | 400            |  |  |  |  |  |
| Trapani . . . . .                            | 5               | 89,0         | 400            | 400                                   | Latina - LAZIO . . . .                       | 30              | 150,0        | 4.500          | 4.400          |  |  |  |  |  |
| Palermo . . . . .                            | 23              | 227,4        | 5.200          | 5.200                                 | MONTAGNA . . . . .                           | —               | —            | —              | —              |  |  |  |  |  |
| Messina . . . . .                            | 75              | 182,3        | 13.700         | 13.200                                | COLLINA . . . . .                            | 10              | 150,0        | 1.500          | 1.500          |  |  |  |  |  |
| Agrigento . . . . .                          | 74              | 133,5        | 9.900          | 9.700                                 | PIANURA . . . . .                            | 20              | 150,0        | 3.000          | 2.900          |  |  |  |  |  |
| Catania . . . . .                            | 1               | 180,0        | 200            | 200                                   | Teramo - ABRUZZI . . .                       | 2               | 250,0        | 500            | 500            |  |  |  |  |  |
| Ragusa . . . . .                             | 120             | 185,0        | 22.200         | 22.200                                | MONTAGNA . . . . .                           | —               | —            | —              | —              |  |  |  |  |  |
| Siracusa . . . . .                           | 25              | 188,0        | 4.700          | 4.700                                 | COLLINA . . . . .                            | 2               | 250,0        | 500            | 500            |  |  |  |  |  |
| <b>SICILIA . . . . .</b>                     | <b>323</b>      | <b>174,3</b> | <b>56.300</b>  | <b>55.600</b>                         | Isernia - MOLISE . . . .                     | 6               | 400,0        | 2.400          | 2.400          |  |  |  |  |  |
| MONTAGNA . . . . .                           | 17              | 158,8        | 2.700          | 2.600                                 | MONTAGNA . . . . .                           | —               | —            | —              | —              |  |  |  |  |  |
| COLLINA . . . . .                            | 214             | 171,0        | 36.600         | 36.000                                | COLLINA . . . . .                            | 6               | 400,0        | 2.400          | 2.400          |  |  |  |  |  |
| PIANURA . . . . .                            | 92              | 184,8        | 17.000         | 17.000                                | Caserta . . . . .                            | 155             | 141,2        | 21.900         | 21.900         |  |  |  |  |  |
| Sassari . . . . .                            | 45              | 213,6        | 9.600          | 9.600                                 | Napoli . . . . .                             | 105             | 63,3         | 6.700          | 6.400          |  |  |  |  |  |
| Nuoro . . . . .                              | 28              | 128,0        | 3.600          | 3.400                                 | Salerno . . . . .                            | 400             | 148,3        | 59.300         | 56.400         |  |  |  |  |  |
| Oristano . . . . .                           | 12              | 276,7        | 3.300          | 3.300                                 | <b>CAMPANIA . . . . .</b>                    | <b>660</b>      | <b>133,2</b> | <b>87.900</b>  | <b>84.700</b>  |  |  |  |  |  |
| Cagliari . . . . .                           | 14              | 232,5        | 3.300          | 3.300                                 | MONTAGNA . . . . .                           | —               | —            | —              | —              |  |  |  |  |  |
| <b>SARDEGNA . . . . .</b>                    | <b>99</b>       | <b>200,0</b> | <b>19.800</b>  | <b>19.600</b>                         | COLLINA . . . . .                            | 160             | 83,1         | 13.300         | 13.000         |  |  |  |  |  |
| MONTAGNA . . . . .                           | —               | —            | —              | —                                     | PIANURA . . . . .                            | 500             | 149,2        | 74.600         | 71.700         |  |  |  |  |  |
| COLLINA . . . . .                            | 35              | 117,1        | 4.100          | 3.900                                 | Bari . . . . .                               | 70              | 134,0        | 9.300          | 9.200          |  |  |  |  |  |
| PIANURA . . . . .                            | 64              | 245,3        | 15.700         | 15.700                                | Taranto . . . . .                            | 10              | 200,0        | 2.000          | 2.000          |  |  |  |  |  |
| <b>ITALIA . . . . .</b>                      | <b>2.899</b>    | <b>228,0</b> | <b>661.000</b> | <b>643.000</b>                        | <b>PUGLIA . . . . .</b>                      | <b>80</b>       | <b>141,3</b> | <b>11.300</b>  | <b>11.200</b>  |  |  |  |  |  |
| MONTAGNA . . . . .                           | 76              | 159,2        | 12.100         | 11.900                                | MONTAGNA . . . . .                           | —               | —            | —              | —              |  |  |  |  |  |
| COLLINA . . . . .                            | 1.004           | 200,7        | 201.500        | 195.200                               | COLLINA . . . . .                            | 80              | 141,3        | 11.300         | 11.200         |  |  |  |  |  |
| PIANURA . . . . .                            | 1.819           | 246,0        | 447.400        | 435.900                               | PIANURA . . . . .                            | —               | —            | —              | —              |  |  |  |  |  |
| <b>CETRIOLINI PER SOTTACETO</b>              |                 |              |                | <b>COCOMERO O ANGIURIA</b>            |  |                 |              |                |                |  |  |  |  |  |
| Bergamo . . . . .                            | 3               | 100,0        | 300            | 300                                   | Alessandria - PIEMONTE                       | 60              | 350,4        | 21.000         | 21.000         |  |  |  |  |  |
| Pavia . . . . .                              | 9               | 46,0         | 400            | 400                                   | MONTAGNA . . . . .                           | —               | —            | —              | —              |  |  |  |  |  |
| <b>LOMBARDIA . . . . .</b>                   | <b>12</b>       | <b>58,3</b>  | <b>700</b>     | <b>700</b>                            | COLLINA . . . . .                            | —               | —            | —              | —              |  |  |  |  |  |
| MONTAGNA . . . . .                           | —               | —            | —              | —                                     | PIANURA . . . . .                            | 60              | 350,4        | 21.000         | 21.000         |  |  |  |  |  |
| COLLINA . . . . .                            | —               | —            | —              | —                                     | Milano . . . . .                             | 480             | 320,1        | 153.600        | 139.100        |  |  |  |  |  |
| PIANURA . . . . .                            | 12              | 58,3         | 700            | 700                                   | Brescia . . . . .                            | 3               | 253,0        | 800            | 800            |  |  |  |  |  |
| Verona . . . . .                             | 200             | 172,9        | 34.600         | 33.600                                | Pavia . . . . .                              | 50              | 205,9        | 10.300         | 10.300         |  |  |  |  |  |
| Vicenza . . . . .                            | 46              | 235,0        | 10.800         | 10.800                                | Cremona . . . . .                            | 210             | 446,8        | 93.800         | 89.100         |  |  |  |  |  |
| Venezia . . . . .                            | 13              | 151,0        | 1.900          | 1.900                                 | Mantova . . . . .                            | 1.782           | 284,9        | 507.700        | 507.700        |  |  |  |  |  |
| Padova . . . . .                             | 595             | 179,1        | 106.700        | 94.100                                | <b>LOMBARDIA . . . . .</b>                   | <b>2.525</b>    | <b>303,4</b> | <b>766.200</b> | <b>747.000</b> |  |  |  |  |  |
| Rovigo . . . . .                             | 340             | 127,5        | 43.400         | 43.400                                | MONTAGNA . . . . .                           | —               | —            | —              | —              |  |  |  |  |  |
| <b>VENETO . . . . .</b>                      | <b>1.194</b>    | <b>165,3</b> | <b>197.400</b> | <b>183.800</b>                        | COLLINA . . . . .                            | 2               | 250,0        | 500            | 500            |  |  |  |  |  |
| MONTAGNA . . . . .                           | —               | —            | —              | —                                     | PIANURA . . . . .                            | 2.523           | 303,5        | 765.700        | 746.500        |  |  |  |  |  |
| COLLINA . . . . .                            | 20              | 200,0        | 4.000          | 3.600                                 |  |                 |              |                |                |  |  |  |  |  |
| PIANURA . . . . .                            | 1.174           | 164,7        | 193.400        | 180.200                               |  |                 |              |                |                |  |  |  |  |  |
| Pordenone . . . . .                          | 14              | 282,1        | 3.900          | 3.300                                 |  |                 |              |                |                |  |  |  |  |  |
| Udine . . . . .                              | 7               | 238,4        | 1.700          | 1.700                                 |  |                 |              |                |                |  |  |  |  |  |
| <b>FRIULI-V.G. . . . .</b>                   | <b>21</b>       | <b>267,7</b> | <b>5.600</b>   | <b>5.000</b>                          |  |                 |              |                |                |  |  |  |  |  |
| MONTAGNA . . . . .                           | —               | —            | —              | —                                     |  |                 |              |                |                |  |  |  |  |  |
| COLLINA . . . . .                            | 1               | 300,0        | 300            | 200                                   |  |                 |              |                |                |  |  |  |  |  |
| PIANURA . . . . .                            | 20              | 265,0        | 5.300          | 4.800                                 |  |                 |              |                |                |  |  |  |  |  |

## Segue Tav. 34 — Piante orticole in piena aria

Superficie in ettari; produzione in quintali

| PROVINCIE<br>REGIONI<br>ZONE<br>ALTIMETRICHE | SUPER-<br>FICIE | PRODUZIONE   |                  |                  | PROVINCIE<br>REGIONI<br>ZONE<br>ALTIMETRICHE | SUPER-<br>FICIE | PRODUZIONE   |                  |                  |
|--|-----------------|--------------|------------------|------------------|--|-----------------|--------------|------------------|------------------|
|  |                 | per ha       | Totale           | Raccolta         |  |                 | per ha       | Totale           | Raccolta         |
| <i>Segue COCOMERO O ANGIURIA</i>             |                 |              |                  |                  | <i>Segue COCOMERO O ANGIURIA</i>             |                 |              |                  |                  |
| Verona . . . . .                             | 235             | 475,2        | 111.700          | 109.400          | Campobasso - MOLISE . . . . .                | 70              | 192,1        | 13.400           | 12.700           |
| Venezia . . . . .                            | 171             | 430,0        | 73.500           | 73.500           | MONTAGNA . . . . .                           | 8               | 150,0        | 1.200            | 1.100            |
| Padova . . . . .                             | 102             | 397,5        | 40.500           | 40.500           | COLLINA . . . . .                            | 62              | 196,8        | 12.200           | 11.600           |
| Rovigo . . . . .                             | 220             | 469,2        | 103.200          | 101.200          | Caserta . . . . .                            | 830             | 398,8        | 331.000          | 327.800          |
| <b>VENETO . . . . .</b>                      | <b>728</b>      | <b>451,8</b> | <b>328.900</b>   | <b>324.600</b>   | Benevento . . . . .                          | 13              | 230,0        | 3.000            | 3.000            |
| MONTAGNA . . . . .                           | —               | —            | —                | —                | Napoli . . . . .                             | 110             | 411,8        | 45.300           | 45.300           |
| COLLINA . . . . .                            | 4               | 325,0        | 1.300            | 1.300            | Salerno . . . . .                            | 380             | 294,4        | 111.900          | 100.700          |
| PIANURA . . . . .                            | 724             | 452,5        | 327.600          | 323.300          | <b>CAMPANIA . . . . .</b>                    | <b>1.333</b>    | <b>368,5</b> | <b>491.200</b>   | <b>476.800</b>   |
| Udine - FRIULI-V.G. . . . .                  | 25              | 200,0        | 4.900            | 4.900            | MONTAGNA . . . . .                           | 8               | 225,0        | 1.800            | 1.800            |
| MONTAGNA . . . . .                           | —               | —            | —                | —                | COLLINA . . . . .                            | 145             | 315,9        | 45.800           | 43.600           |
| COLLINA . . . . .                            | —               | —            | —                | —                | PIANURA . . . . .                            | 1.180           | 375,9        | 443.600          | 431.400          |
| PIANURA . . . . .                            | 25              | 200,0        | 4.900            | 4.900            | Foggia . . . . .                             | 500             | 217,8        | 108.900          | 104.200          |
| Piacenza . . . . .                           | 15              | 450,0        | 6.700            | 6.100            | Bari . . . . .                               | 86              | 373,6        | 32.100           | 30.700           |
| Parma . . . . .                              | 45              | 450,0        | 20.200           | 18.200           | Taranto . . . . .                            | 1.065           | 303,7        | 323.500          | 307.100          |
| Reggio nell'Emilia . . . . .                 | 350             | 400,0        | 140.000          | 128.000          | Brindisi . . . . .                           | 375             | 295,0        | 110.600          | 107.900          |
| Modena . . . . .                             | 500             | 472,0        | 236.000          | 212.400          | Lecce . . . . .                              | 530             | 262,0        | 138.900          | 138.900          |
| Bologna . . . . .                            | 370             | 351,4        | 130.000          | 124.000          | <b>PUGLIA . . . . .</b>                      | <b>2.556</b>    | <b>279,3</b> | <b>714.000</b>   | <b>688.800</b>   |
| Ferrara . . . . .                            | 3.300           | 379,4        | 1.252.000        | 1.064.200        | MONTAGNA . . . . .                           | —               | —            | —                | —                |
| Ravenna . . . . .                            | 30              | 350,0        | 10.500           | 10.100           | COLLINA . . . . .                            | 740             | 301,8        | 223.300          | 210.500          |
| Forlì . . . . .                              | 45              | 392,7        | 17.800           | 16.800           | PIANURA . . . . .                            | 1.816           | 270,2        | 490.700          | 478.300          |
| <b>EMILIA-ROMAGNA . . . . .</b>              | <b>4.655</b>    | <b>389,5</b> | <b>1.813.200</b> | <b>1.579.800</b> | Potenza . . . . .                            | 14              | 190,0        | 2.700            | 2.700            |
| MONTAGNA . . . . .                           | —               | —            | —                | —                | Matera . . . . .                             | 295             | 289,0        | 85.200           | 68.200           |
| COLLINA . . . . .                            | 61              | 337,7        | 20.600           | 20.000           | <b>BASILICATA . . . . .</b>                  | <b>309</b>      | <b>284,5</b> | <b>87.900</b>    | <b>70.900</b>    |
| PIANURA . . . . .                            | 4.594           | 390,2        | 1.792.600        | 1.559.800        | MONTAGNA . . . . .                           | 6               | 166,7        | 1.000            | 1.000            |
| Lucca . . . . .                              | 6               | 200,0        | 1.200            | 1.200            | COLLINA . . . . .                            | 73              | 245,2        | 17.900           | 14.600           |
| Pistoia . . . . .                            | 8               | 158,1        | 1.300            | 1.200            | PIANURA . . . . .                            | 230             | 300,0        | 69.000           | 55.300           |
| Firenze . . . . .                            | 34              | 237,0        | 8.100            | 7.700            | Cosenza . . . . .                            | 346             | 197,3        | 68.300           | 65.000           |
| Livorno . . . . .                            | 185             | 398,7        | 73.800           | 70.800           | Catanzaro . . . . .                          | 1.180           | 324,2        | 382.600          | 332.000          |
| Pisa . . . . .                               | 157             | 293,6        | 46.100           | 41.500           | Reggio di Calabria . . . . .                 | 162             | 216,7        | 35.100           | 29.800           |
| Arezzo . . . . .                             | 34              | 235,9        | 8.000            | 8.000            | <b>CALABRIA . . . . .</b>                    | <b>1.688</b>    | <b>287,9</b> | <b>486.000</b>   | <b>426.800</b>   |
| Siena . . . . .                              | 140             | 157,5        | 22.000           | 20.700           | MONTAGNA . . . . .                           | 58              | 294,8        | 17.100           | 16.000           |
| Grosseto . . . . .                           | 105             | 476,7        | 50.000           | 42.000           | COLLINA . . . . .                            | 720             | 268,1        | 193.000          | 176.600          |
| <b>TOSCANA . . . . .</b>                     | <b>669</b>      | <b>314,6</b> | <b>210.500</b>   | <b>193.100</b>   | PIANURA . . . . .                            | 910             | 303,2        | 275.900          | 234.200          |
| MONTAGNA . . . . .                           | 1               | 200,0        | 200              | 100              | Trapani . . . . .                            | 692             | 220,8        | 152.900          | 137.400          |
| COLLINA . . . . .                            | 516             | 318,6        | 164.400          | 151.500          | Palermo . . . . .                            | 79              | 188,2        | 14.900           | 14.800           |
| PIANURA . . . . .                            | 152             | 302,0        | 45.900           | 41.500           | Messina . . . . .                            | 69              | 169,6        | 11.700           | 11.700           |
| Perugia . . . . .                            | 22              | 320,0        | 7.000            | 6.800            | Agrigento . . . . .                          | 71              | 318,8        | 22.600           | 21.700           |
| Terni . . . . .                              | 24              | 176,9        | 4.300            | 4.100            | Caltanissetta . . . . .                      | 200             | 250,0        | 50.000           | 47.000           |
| <b>UMBRIA . . . . .</b>                      | <b>46</b>       | <b>245,6</b> | <b>11.300</b>    | <b>10.900</b>    | Enna . . . . .                               | 30              | 210,0        | 6.300            | 6.000            |
| MONTAGNA . . . . .                           | —               | —            | —                | —                | Catania . . . . .                            | 155             | 339,6        | 52.600           | 50.000           |
| COLLINA . . . . .                            | 46              | 245,6        | 11.300           | 10.900           | Ragusa . . . . .                             | 125             | 186,2        | 23.300           | 23.200           |
| Ancona . . . . .                             | 39              | 209,0        | 8.100            | 7.300            | Siracusa . . . . .                           | 185             | 196,2        | 36.300           | 34.300           |
| Ascoli Piceno . . . . .                      | 2               | 290,0        | 600              | 600              | <b>SICILIA . . . . .</b>                     | <b>1.606</b>    | <b>230,8</b> | <b>370.600</b>   | <b>346.100</b>   |
| <b>MARCHE . . . . .</b>                      | <b>41</b>       | <b>212,2</b> | <b>8.700</b>     | <b>7.900</b>     | MONTAGNA . . . . .                           | 27              | 170,4        | 4.600            | 4.500            |
| MONTAGNA . . . . .                           | —               | —            | —                | —                | COLLINA . . . . .                            | 733             | 239,0        | 175.200          | 166.800          |
| COLLINA . . . . .                            | 41              | 212,2        | 8.700            | 7.900            | PIANURA . . . . .                            | 846             | 225,5        | 190.800          | 174.800          |
| Viterbo . . . . .                            | 57              | 254,4        | 14.500           | 12.300           | Sassari . . . . .                            | 129             | 189,8        | 24.500           | 24.500           |
| Roma . . . . .                               | 1.250           | 360,0        | 450.000          | 351.000          | Nuoro . . . . .                              | 171             | 179,0        | 30.500           | 28.900           |
| Latina . . . . .                             | 6.400           | 350,6        | 2.244.000        | 1.812.000        | Oristano . . . . .                           | 320             | 343,8        | 110.000          | 110.000          |
| Frosinone . . . . .                          | 40              | 266,1        | 10.600           | 9.600            | Cagliari . . . . .                           | 151             | 226,9        | 34.300           | 34.200           |
| <b>LAZIO . . . . .</b>                       | <b>7.747</b>    | <b>351,0</b> | <b>2.719.100</b> | <b>2.184.900</b> | <b>SARDEGNA . . . . .</b>                    | <b>771</b>      | <b>258,5</b> | <b>199.300</b>   | <b>197.600</b>   |
| MONTAGNA . . . . .                           | —               | —            | —                | —                | MONTAGNA . . . . .                           | —               | —            | —                | —                |
| COLLINA . . . . .                            | 2.022           | 341,4        | 690.400          | 568.000          | COLLINA . . . . .                            | 282             | 175,9        | 49.600           | 47.900           |
| PIANURA . . . . .                            | 5.725           | 354,4        | 2.028.700        | 1.616.900        | PIANURA . . . . .                            | 489             | 306,1        | 149.700          | 149.700          |
| L'Aquila . . . . .                           | 3               | 300,0        | 900              | 900              | <b>ITALIA . . . . .</b>                      | <b>25.149</b>   | <b>331,5</b> | <b>8.336.000</b> | <b>7.382.000</b> |
| Teramo . . . . .                             | 8               | 368,8        | 2.900            | 2.800            | MONTAGNA . . . . .                           | 131             | 241,2        | 31.600           | 30.100           |
| Pescara . . . . .                            | 224             | 275,4        | 61.700           | 60.200           | COLLINA . . . . .                            | 5.744           | 295,7        | 1.698.300        | 1.514.300        |
| Chieti . . . . .                             | 85              | 285,9        | 24.300           | 24.300           | PIANURA . . . . .                            | 19.274          | 342,7        | 6.606.100        | 5.837.600        |
| <b>ABRUZZI . . . . .</b>                     | <b>320</b>      | <b>280,6</b> | <b>89.800</b>    | <b>88.200</b>    |  |                 |              |                  |                  |
| MONTAGNA . . . . .                           | 23              | 247,8        | 5.700            | 5.600            |  |                 |              |                  |                  |
| COLLINA . . . . .                            | 297             | 283,2        | 84.100           | 82.600           |  |                 |              |                  |                  |

Segue Tav. 34 — Piante orticole in piena aria

Superficie in ettari; produzione in quintali

| PROVINCIE<br>REGIONI<br>ZONE<br>ALTIMETRICHE | SUPERFICIE   |                       | PRODUZIONE    |                |                | PROVINCIE<br>REGIONI<br>ZONE<br>ALTIMETRICHE | SUPERFICIE   |                       | PRODUZIONE    |                |                |
|--|--------------|-----------------------|---------------|----------------|----------------|--|--------------|-----------------------|---------------|----------------|----------------|
|  | Totale       | In<br>produ-<br>zione | per ha<br>(a) | Totale         | Raccolta       |  | Totale       | In<br>produ-<br>zione | per ha<br>(a) | Totale         | Raccolta       |
| FRAGOLA                                      |              |                       |               |                |                | Segue FRAGOLA                                |              |                       |               |                |                |
| Torino . . . . .                             | 418          | 398                   | 111,0         | 44.200         | 44.200         | Imperia . . . . .                            | 10           | 10                    | 59,7          | 600            | 600            |
| Vercelli . . . . .                           | 9            | 7                     | 85,7          | 600            | 600            | Savona . . . . .                             | 16           | 16                    | 157,5         | 2.500          | 2.400          |
| Novara . . . . .                             | 25           | 25                    | 40,0          | 1.000          | 1.000          | Genova . . . . .                             | 39           | 29                    | 53,8          | 1.600          | 1.600          |
| Cuneo . . . . .                              | 1.350        | 1.350                 | 97,8          | 132.000        | 129.300        | La Spezia . . . . .                          | 6            | 6                     | 100,0         | 600            | 500            |
| Alessandria . . . . .                        | 280          | 200                   | 80,4          | 16.100         | 16.100         | LIGURIA . . . . .                            | <b>71</b>    | <b>61</b>             | <b>86,5</b>   | <b>5.300</b>   | <b>5.100</b>   |
| PIEMONTE . . . . .                           | <b>2.082</b> | <b>1.980</b>          | <b>97,9</b>   | <b>193.900</b> | <b>191.200</b> | MONTAGNA . . . . .                           | 48           | 38                    | 73,7          | 2.800          | 2.700          |
| MONTAGNA . . . . .                           | 685          | 684                   | 107,9         | 73.800         | 72.300         | COLLINA . . . . .                            | 23           | 23                    | 108,7         | 2.500          | 2.400          |
| COLLINA . . . . .                            | 1.175        | 1.101                 | 92,0          | 101.300        | 100.300        | Piacenza . . . . .                           | 10           | 10                    | 176,0         | 1.800          | 1.700          |
| PIANURA . . . . .                            | 222          | 195                   | 96,4          | 18.800         | 18.600         | Parma . . . . .                              | 21           | 21                    | 104,8         | 2.200          | 2.200          |
| Pavia . . . . .                              | 34           | 34                    | 33,1          | 1.100          | 1.000          | Modena . . . . .                             | 200          | 200                   | 128,8         | 25.800         | 23.300         |
| Mantova . . . . .                            | 75           | 73                    | 74,8          | 5.500          | 5.500          | Bologna . . . . .                            | 750          | 750                   | 125,0         | 93.700         | 87.000         |
| LOMBARDIA . . . . .                          | <b>109</b>   | <b>107</b>            | <b>61,5</b>   | <b>6.600</b>   | <b>6.500</b>   | Ferrara . . . . .                            | 1.950        | 1.950                 | 150,0         | 292.500        | 248.600        |
| MONTAGNA . . . . .                           | —            | —                     | —             | —              | —              | Ravenna . . . . .                            | 150          | 150                   | 150,0         | 22.500         | 22.500         |
| COLLINA . . . . .                            | 2            | 2                     | 50,0          | 100            | 100            | Forlì . . . . .                              | 1.850        | 1.850                 | 155,8         | 288.300        | 259.400        |
| PIANURA . . . . .                            | 107          | 105                   | 61,9          | 6.500          | 6.400          | EMILIA-ROMAGNA . . . . .                     | <b>4.931</b> | <b>4.931</b>          | <b>147,4</b>  | <b>726.800</b> | <b>644.700</b> |
| Bolzano-Bozen . . . . .                      | 32           | 32                    | 89,9          | 2.900          | 2.500          | MONTAGNA . . . . .                           | —            | —                     | —             | —              | —              |
| Trento . . . . .                             | 44           | 30                    | 107,0         | 3.200          | 3.200          | COLLINA . . . . .                            | 337          | 337                   | 122,0         | 41.100         | 37.900         |
| TRENTINO-A.A.<br>(MONTAGNA) . . . . .        | <b>76</b>    | <b>62</b>             | <b>98,7</b>   | <b>6.100</b>   | <b>5.700</b>   | PIANURA . . . . .                            | 4.594        | 4.594                 | 149,3         | 685.700        | 606.800        |
| Verona . . . . .                             | 100          | 100                   | 124,1         | 12.400         | 11.200         | Massa-Carrara . . . . .                      | 10           | 8                     | 113,1         | 900            | 900            |
| Vicenza . . . . .                            | 3            | 1                     | 60,0          | 100            | 100            | Lucca . . . . .                              | 117          | 117                   | 150,0         | 17.600         | 17.600         |
| Belluno . . . . .                            | 2            | 1                     | 58,9          | 100            | 100            | Pistoia . . . . .                            | 17           | 17                    | 137,7         | 2.300          | 2.200          |
| Treviso . . . . .                            | 29           | 29                    | 114,8         | 3.300          | 3.300          | Firenze . . . . .                            | 25           | 15                    | 82,7          | 1.200          | 1.200          |
| Venezia . . . . .                            | 2            | 2                     | 260,0         | 500            | 500            | Livorno . . . . .                            | 90           | 72                    | 159,0         | 11.500         | 11.000         |
| Padova . . . . .                             | 140          | 125                   | 150,3         | 18.800         | 18.800         | Pisa . . . . .                               | 46           | 46                    | 174,8         | 8.000          | 7.500          |
| Rovigo . . . . .                             | 310          | 310                   | 151,0         | 46.800         | 45.000         | Arezzo . . . . .                             | 4            | 4                     | 87,5          | 400            | 300            |
| VENETO . . . . .                             | <b>586</b>   | <b>568</b>            | <b>144,4</b>  | <b>82.000</b>  | <b>79.000</b>  | Siena . . . . .                              | 12           | 12                    | 59,2          | 700            | 700            |
| MONTAGNA . . . . .                           | 2            | 1                     | 100,0         | 100            | 100            | Grosseto . . . . .                           | 9            | 9                     | 200,0         | 1.800          | 1.600          |
| COLLINA . . . . .                            | 26           | 26                    | 134,6         | 3.500          | 3.500          | TOSCANA . . . . .                            | <b>330</b>   | <b>300</b>            | <b>147,9</b>  | <b>44.400</b>  | <b>43.000</b>  |
| PIANURA . . . . .                            | 558          | 541                   | 144,9         | 78.400         | 75.400         | MONTAGNA . . . . .                           | 15           | 13                    | 130,8         | 1.700          | 1.700          |
| Udine . . . . .                              | 18           | 17                    | 167,1         | 2.900          | 2.600          | COLLINA . . . . .                            | 167          | 141                   | 139,0         | 19.600         | 18.600         |
| Trieste . . . . .                            | 3            | 3                     | 43,0          | 100            | 100            | PIANURA . . . . .                            | 148          | 146                   | 158,2         | 23.100         | 22.700         |
| FRIULI-V.G. . . . .                          | <b>21</b>    | <b>20</b>             | <b>148,5</b>  | <b>3.000</b>   | <b>2.700</b>   | Perugia - UMBRIA . . . . .                   | <b>2</b>     | <b>2</b>              | <b>240,0</b>  | <b>500</b>     | <b>500</b>     |
| MONTAGNA . . . . .                           | —            | —                     | —             | —              | —              | MONTAGNA . . . . .                           | —            | —                     | —             | —              | —              |
| COLLINA . . . . .                            | 3            | 3                     | 33,0          | 100            | 100            | COLLINA . . . . .                            | 2            | 2                     | 240,0         | 500            | 500            |
| PIANURA . . . . .                            | 18           | 17                    | 170,6         | 2.900          | 2.600          | Pesaro e Urbino . . . . .                    | 16           | 16                    | 121,8         | 1.900          | 1.800          |
|  |              |                       |               |                |                | Ascoli Piceno . . . . .                      | 20           | 20                    | 124,3         | 2.500          | 2.500          |
|  |              |                       |               |                |                | MARCHE . . . . .                             | <b>36</b>    | <b>36</b>             | <b>123,1</b>  | <b>4.400</b>   | <b>4.300</b>   |
|  |              |                       |               |                |                | MONTAGNA . . . . .                           | 1            | 1                     | 50,0          | ..             | ..             |
|  |              |                       |               |                |                | COLLINA . . . . .                            | 35           | 35                    | 125,7         | 4.400          | 4.300          |

(a) Riferita alla superficie con impianti in produzione.

## Segue Tav. 34 — Piante orticole in piena aria

Superficie in ettari; produzione in quintali

| PROVINCIE<br>REGIONI<br>ZONE<br>ALTIMETRICHE | SUPERFICIE |                       | PRODUZIONE    |         |          | PROVINCIE<br>REGIONI<br>ZONE<br>ALTIMETRICHE | SUPERFICIE |                       | PRODUZIONE    |           |           |
|--|------------|-----------------------|---------------|---------|----------|--|------------|-----------------------|---------------|-----------|-----------|
|  | Totale     | In<br>produ-<br>zione | per ha<br>(a) | Totale  | Raccolta |  | Totale     | In<br>produ-<br>zione | per ha<br>(a) | Totale    | Raccolta  |
| <i>Segue FRAGOLA</i>                         |            |                       |               |         |          | <i>Segue FRAGOLA</i>                         |            |                       |               |           |           |
| Viterbo . . . . .                            | 14         | 14                    | 128,6         | 1.800   | 1.800    | Matera - BASILICATA . . . . .                | 902        | 902                   | 299,5         | 270.200   | 216.100   |
| Roma . . . . .                               | 213        | 203                   | 117,0         | 23.700  | 22.300   | MONTAGNA . . . . .                           | —          | —                     | —             | —         | —         |
| Latina . . . . .                             | 390        | 280                   | 147,5         | 41.300  | 38.400   | COLLINA . . . . .                            | 42         | 42                    | 85,9          | 12.200    | 9.700     |
| LAZIO . . . . .                              | 617        | 497                   | 134,5         | 66.800  | 62.500   | PIANURA . . . . .                            | 860        | 860                   | 300,0         | 258.000   | 206.400   |
| MONTAGNA . . . . .                           | —          | —                     | —             | —       | —        | Cosenza . . . . .                            | 12         | 12                    | 131,9         | 1.600     | 1.600     |
| COLLINA . . . . .                            | 237        | 213                   | 120,2         | 25.600  | 24.200   | Catanzaro . . . . .                          | 130        | 130                   | 170,8         | 22.200    | 20.000    |
| PIANURA . . . . .                            | 380        | 284                   | 145,1         | 41.200  | 38.300   | CALABRIA . . . . .                           | 142        | 142                   | 167,8         | 23.800    | 21.600    |
| Teramo . . . . .                             | 20         | 10                    | 110,0         | 1.100   | 1.000    | MONTAGNA . . . . .                           | 10         | 10                    | 110,0         | 1.100     | 1.100     |
| Pescara . . . . .                            | 60         | 57                    | 92,1          | 5.200   | 5.000    | COLLINA . . . . .                            | 132        | 132                   | 172,0         | 22.700    | 20.500    |
| Chieti . . . . .                             | 75         | 75                    | 73,3          | 5.500   | 5.500    | PIANURA . . . . .                            | —          | —                     | —             | —         | —         |
| ABRUZZI . . . . .                            | 155        | 142                   | 83,5          | 11.800  | 11.500   | Trapani . . . . .                            | 10         | 10                    | 44,0          | 600       | 500       |
| MONTAGNA . . . . .                           | —          | —                     | —             | —       | —        | Messina . . . . .                            | 3          | 3                     | 50,7          | 100       | 100       |
| COLLINA . . . . .                            | 155        | 142                   | 83,5          | 11.800  | 11.500   | Agrigento . . . . .                          | 147        | 141                   | 30,6          | 4.300     | 4.200     |
| Campobasso - MOLISE . . . . .                | 10         | 10                    | 91,5          | 900     | 800      | Catania . . . . .                            | 36         | 30                    | 26,7          | 800       | 800       |
| MONTAGNA . . . . .                           | 1          | 1                     | 100,0         | 100     | 100      | Siracusa . . . . .                           | 104        | 104                   | 165,4         | 17.200    | 15.900    |
| COLLINA . . . . .                            | 9          | 9                     | 88,9          | 800     | 700      | SICILIA . . . . .                            | 300        | 288                   | 79,9          | 23.000    | 21.500    |
| Caserta . . . . .                            | 87         | 87                    | 233,8         | 20.300  | 19.700   | MONTAGNA . . . . .                           | 32         | 26                    | 19,2          | 500       | 500       |
| Benevento . . . . .                          | 15         | 15                    | 75,0          | 1.100   | 1.100    | COLLINA . . . . .                            | 67         | 65                    | 50,8          | 3.300     | 3.100     |
| Napoli . . . . .                             | 300        | 295                   | 187,1         | 55.200  | 55.200   | PIANURA . . . . .                            | 201        | 197                   | 97,5          | 19.200    | 17.900    |
| Salerno . . . . .                            | 500        | 500                   | 174,0         | 87.000  | 82.700   | Oristano . . . . .                           | 22         | 22                    | 58,6          | 1.300     | 1.300     |
| CAMPANIA . . . . .                           | 902        | 897                   | 182,5         | 163.600 | 158.700  | Cagliari . . . . .                           | 30         | 30                    | 128,7         | 3.800     | 3.500     |
| MONTAGNA . . . . .                           | 10         | 10                    | 70,0          | 700     | 700      | SARDEGNA . . . . .                           | 52         | 52                    | 99,0          | 5.100     | 4.800     |
| COLLINA . . . . .                            | 297        | 297                   | 171,4         | 50.900  | 49.000   | MONTAGNA . . . . .                           | —          | —                     | —             | —         | —         |
| PIANURA . . . . .                            | 595        | 590                   | 189,8         | 112.000 | 109.000  | COLLINA . . . . .                            | 12         | 12                    | 108,0         | 1.300     | 1.200     |
| Taranto . . . . .                            | 15         | 5                     | 90,0          | 500     | 500      | PIANURA . . . . .                            | 40         | 40                    | 95,0          | 3.800     | 3.600     |
| Brindisi . . . . .                           | 6          | 6                     | 74,2          | 400     | 400      | ITALIA . . . . .                             | 11.360     | 11.023                | 148,8         | 1.640.000 | 1.482.000 |
| Lecce . . . . .                              | 15         | 15                    | 61,5          | 900     | 900      | MONTAGNA . . . . .                           | 880        | 846                   | 102,7         | 86.900    | 84.900    |
| PUGLIA . . . . .                             | 36         | 26                    | 69,9          | 1.800   | 1.800    | COLLINA . . . . .                            | 2.736      | 2.587                 | 116,8         | 302.100   | 288.000   |
| MONTAGNA . . . . .                           | —          | —                     | —             | —       | —        | PIANURA . . . . .                            | 7.744      | 7.590                 | 164,8         | 1.251.000 | 1.109.100 |
| COLLINA . . . . .                            | 15         | 5                     | 80,0          | 400     | 400      |  |            |                       |               |           |           |
| PIANURA . . . . .                            | 21         | 21                    | 66,7          | 1.400   | 1.400    |  |            |                       |               |           |           |

(a) Cfr. nota a pagina precedente.

Segue Tav. 34 — Piante orticole in piena aria

Superficie in ettari; produzione in quintali

| PROVINCIE<br>REGIONI<br>ZONE<br>ALTIMETRICHE | SUPER-<br>FICIE | PRODUZIONE   |                |                | PROVINCIE<br>REGIONI<br>ZONE<br>ALTIMETRICHE | SUPER-<br>FICIE | PRODUZIONE   |                |                |
|--|-----------------|--------------|----------------|----------------|--|-----------------|--------------|----------------|----------------|
|  |                 | per ha       | Totale         | Raccolta       |  |                 | per ha       | Totale         | Raccolta       |
| <b>MELANZANA</b>                             |                 |              |                |                | <i>Segue MELANZANA</i>                       |                 |              |                |                |
| Torino . . . . .                             | 30              | 200,0        | 6.000          | 6.000          | Terni - UMBRIA . . . . .                     | 12              | 176,7        | 2.100          | 2.100          |
| Asti . . . . .                               | 20              | 331,0        | 6.600          | 6.600          | MONTAGNA . . . . .                           | —               | —            | —              | —              |
| Alessandria . . . . .                        | 10              | 265,0        | 2.700          | 2.700          | COLLINA . . . . .                            | 12              | 176,7        | 2.100          | 2.100          |
| <b>PIEMONTE . . . . .</b>                    | <b>60</b>       | <b>255,0</b> | <b>15.300</b>  | <b>15.300</b>  | Ancona . . . . .                             | 40              | 141,3        | 5.600          | 4.800          |
| MONTAGNA . . . . .                           | —               | —            | —              | —              | Macerata . . . . .                           | 30              | 282,1        | 8.500          | 8.200          |
| COLLINA . . . . .                            | 20              | 330,0        | 6.600          | 6.600          | Ascoli Piceno . . . . .                      | 86              | 156,1        | 13.400         | 13.400         |
| PIANURA . . . . .                            | 40              | 217,5        | 8.700          | 8.700          | <b>MARCHE . . . . .</b>                      | <b>156</b>      | <b>176,3</b> | <b>27.500</b>  | <b>26.400</b>  |
| Varese . . . . .                             | 2               | 210,0        | 400            | 400            | MONTAGNA . . . . .                           | —               | —            | —              | —              |
| Milano . . . . .                             | 110             | 258,4        | 28.400         | 28.400         | COLLINA . . . . .                            | 156             | 176,3        | 27.500         | 26.400         |
| Pavia . . . . .                              | 34              | 190,0        | 6.500          | 6.200          | Viterbo . . . . .                            | 81              | 266,7        | 21.600         | 21.000         |
| Cremona . . . . .                            | 4               | 225,0        | 900            | 900            | Roma . . . . .                               | 540             | 228,5        | 123.400        | 117.800        |
| <b>LOMBARDIA . . . . .</b>                   | <b>150</b>      | <b>241,3</b> | <b>36.200</b>  | <b>35.900</b>  | Latina . . . . .                             | 650             | 303,1        | 197.000        | 191.300        |
| MONTAGNA . . . . .                           | —               | —            | —              | —              | Frosinone . . . . .                          | 68              | 180,6        | 12.300         | 11.700         |
| COLLINA . . . . .                            | 2               | 200,0        | 400            | 400            | <b>LAZIO . . . . .</b>                       | <b>1.339</b>    | <b>264,6</b> | <b>354.300</b> | <b>341.800</b> |
| PIANURA . . . . .                            | 148             | 241,9        | 35.800         | 35.500         | MONTAGNA . . . . .                           | 17              | 176,5        | 3.000          | 2.800          |
| Verona . . . . .                             | 12              | 248,3        | 3.000          | 3.000          | COLLINA . . . . .                            | 618             | 251,0        | 155.100        | 149.900        |
| Vicenza . . . . .                            | 5               | 182,0        | 900            | 900            | PIANURA . . . . .                            | 704             | 278,7        | 196.200        | 189.100        |
| Treviso . . . . .                            | 84              | 224,5        | 18.800         | 18.800         | L'Aquila . . . . .                           | 6               | 250,0        | 1.500          | 1.500          |
| Venezia . . . . .                            | 151             | 329,5        | 49.700         | 49.700         | Teramo . . . . .                             | 50              | 253,0        | 12.700         | 12.700         |
| Padova . . . . .                             | 234             | 322,1        | 75.400         | 75.400         | Pescara . . . . .                            | 57              | 148,1        | 8.400          | 8.300          |
| Rovigo . . . . .                             | 210             | 241,3        | 50.700         | 50.700         | Chieti . . . . .                             | 90              | 158,9        | 14.300         | 14.300         |
| <b>VENETO . . . . .</b>                      | <b>696</b>      | <b>285,2</b> | <b>198.500</b> | <b>198.500</b> | <b>ABRUZZI . . . . .</b>                     | <b>203</b>      | <b>181,8</b> | <b>36.900</b>  | <b>36.800</b>  |
| MONTAGNA . . . . .                           | —               | —            | —              | —              | MONTAGNA . . . . .                           | 16              | 181,3        | 2.900          | 2.800          |
| COLLINA . . . . .                            | 14              | 192,9        | 2.700          | 2.700          | COLLINA . . . . .                            | 187             | 181,8        | 34.000         | 34.000         |
| PIANURA . . . . .                            | 682             | 287,1        | 195.800        | 195.800        | Isernia . . . . .                            | 110             | 160,0        | 17.600         | 17.600         |
| Udine . . . . .                              | 3               | 203,2        | 600            | 600            | Campobasso . . . . .                         | 25              | 87,4         | 2.200          | 2.100          |
| Gorizia . . . . .                            | 6               | 225,0        | 1.400          | 1.400          | <b>MOLISE . . . . .</b>                      | <b>135</b>      | <b>146,7</b> | <b>19.800</b>  | <b>19.700</b>  |
| Trieste . . . . .                            | 9               | 90,0         | 800            | 700            | MONTAGNA . . . . .                           | 40              | 140,0        | 5.600          | 5.600          |
| <b>FRIULI-V.G. . . . .</b>                   | <b>18</b>       | <b>155,6</b> | <b>2.800</b>   | <b>2.700</b>   | COLLINA . . . . .                            | 95              | 149,5        | 14.200         | 14.100         |
| MONTAGNA . . . . .                           | —               | —            | —              | —              | Caserta . . . . .                            | 673             | 336,8        | 226.700        | 225.400        |
| COLLINA . . . . .                            | 10              | 100,0        | 1.000          | 900            | Benevento . . . . .                          | 160             | 245,0        | 39.200         | 39.200         |
| PIANURA . . . . .                            | 8               | 225,0        | 1.800          | 1.800          | Napoli . . . . .                             | 1.560           | 298,8        | 466.200        | 442.900        |
| Imperia . . . . .                            | 2               | 257,5        | 500            | 500            | Salerno . . . . .                            | 900             | 250,8        | 225.700        | 225.700        |
| Savona . . . . .                             | 45              | 308,4        | 13.900         | 13.700         | <b>CAMPANIA . . . . .</b>                    | <b>3.293</b>    | <b>290,9</b> | <b>957.800</b> | <b>933.200</b> |
| Genova . . . . .                             | 48              | 407,7        | 19.600         | 19.600         | MONTAGNA . . . . .                           | 90              | 242,2        | 21.800         | 21.700         |
| La Spezia . . . . .                          | 16              | 218,4        | 3.500          | 3.500          | COLLINA . . . . .                            | 1.228           | 271,7        | 333.600        | 321.900        |
| <b>LIGURIA . . . . .</b>                     | <b>111</b>      | <b>337,8</b> | <b>37.500</b>  | <b>37.300</b>  | PIANURA . . . . .                            | 1.975           | 305,0        | 602.400        | 589.600        |
| MONTAGNA . . . . .                           | 29              | 403,5        | 11.700         | 11.600         | Foggia . . . . .                             | 150             | 276,7        | 41.500         | 41.500         |
| COLLINA . . . . .                            | 82              | 314,6        | 25.800         | 25.700         | Bari . . . . .                               | 195             | 191,6        | 37.400         | 35.700         |
| Parma . . . . .                              | 15              | 230,0        | 3.400          | 3.400          | Taranto . . . . .                            | 605             | 232,6        | 140.700        | 140.700        |
| Bologna . . . . .                            | 16              | 250,0        | 4.000          | 4.000          | Brindisi . . . . .                           | 287             | 306,3        | 87.900         | 87.100         |
| Ferrara . . . . .                            | 10              | 230,0        | 2.300          | 2.300          | Lecce . . . . .                              | 330             | 265,1        | 87.500         | 87.500         |
| Forlì . . . . .                              | 220             | 230,0        | 50.600         | 49.600         | <b>PUGLIA . . . . .</b>                      | <b>1.567</b>    | <b>252,1</b> | <b>395.000</b> | <b>392.500</b> |
| <b>EMILIA-ROMAGNA . . . . .</b>              | <b>261</b>      | <b>231,0</b> | <b>60.300</b>  | <b>59.300</b>  | MONTAGNA . . . . .                           | —               | —            | —              | —              |
| MONTAGNA . . . . .                           | —               | —            | —              | —              | COLLINA . . . . .                            | 474             | 266,5        | 126.300        | 125.700        |
| COLLINA . . . . .                            | 20              | 235,0        | 4.700          | 4.700          | PIANURA . . . . .                            | 1.093           | 245,8        | 268.700        | 266.800        |
| PIANURA . . . . .                            | 241             | 230,7        | 55.600         | 54.600         | Potenza . . . . .                            | 109             | 141,1        | 15.400         | 15.400         |
| Massa-Carrara . . . . .                      | 15              | 160,0        | 2.400          | 2.400          | Matera . . . . .                             | 89              | 142,9        | 12.700         | 12.700         |
| Lucca . . . . .                              | 26              | 200,0        | 5.200          | 5.200          | <b>BASILICATA . . . . .</b>                  | <b>198</b>      | <b>141,9</b> | <b>28.100</b>  | <b>28.100</b>  |
| Pistoia . . . . .                            | 5               | 280,0        | 1.400          | 1.400          | MONTAGNA . . . . .                           | 69              | 114,5        | 7.900          | 7.900          |
| Firenze . . . . .                            | 29              | 198,1        | 5.800          | 5.600          | COLLINA . . . . .                            | 49              | 167,4        | 8.200          | 8.200          |
| Livorno . . . . .                            | 88              | 205,0        | 18.000         | 17.500         | PIANURA . . . . .                            | 80              | 150,0        | 12.000         | 12.000         |
| Pisa . . . . .                               | 80              | 242,8        | 19.400         | 18.300         |  |                 |              |                |                |
| Arezzo . . . . .                             | 4               | 210,0        | 800            | 800            |  |                 |              |                |                |
| Siena . . . . .                              | 18              | 198,3        | 3.600          | 3.600          |  |                 |              |                |                |
| Grosseto . . . . .                           | 20              | 212,0        | 4.300          | 4.200          |  |                 |              |                |                |
| <b>TOSCANA . . . . .</b>                     | <b>285</b>      | <b>213,7</b> | <b>60.900</b>  | <b>59.000</b>  |  |                 |              |                |                |
| MONTAGNA . . . . .                           | 19              | 173,7        | 3.300          | 3.300          |  |                 |              |                |                |
| COLLINA . . . . .                            | 174             | 209,2        | 36.400         | 35.400         |  |                 |              |                |                |
| PIANURA . . . . .                            | 92              | 230,4        | 21.200         | 20.300         |  |                 |              |                |                |

## Segue Tav. 34 — Piante orticole in piena aria

Superficie in ettari; produzione in quintali

| PROVINCIE<br>REGIONI<br>ZONE<br>ALTIMETRICHE | SUPER-<br>FICIE | PRODUZIONE   |                  |                  | PROVINCIE<br>REGIONI<br>ZONE<br>ALTIMETRICHE | SUPER-<br>FICIE | PRODUZIONE   |                |                |
|--|-----------------|--------------|------------------|------------------|--|-----------------|--------------|----------------|----------------|
|  |                 | per ha       | Totale           | Raccolta         |  |                 | per ha       | Totale         | Raccolta       |
| <i>Segue MELANZANA</i>                       |                 |              |                  |                  | <i>Segue PEPPERONE</i>                       |                 |              |                |                |
| Cosenza . . . . .                            | 285             | 135,7        | 38.700           | 38.400           | Pordenone . . . . .                          | 7               | 250,0        | 1.700          | 1.400          |
| Catanzaro . . . . .                          | 1.200           | 165,0        | 198.000          | 198.000          | Udine . . . . .                              | 5               | 276,1        | 1.400          | 1.300          |
| Reggio di Calabria . . . . .                 | 473             | 143,1        | 67.700           | 67.700           | Gorizia . . . . .                            | 4               | 192,5        | 800            | 800            |
| <b>CALABRIA</b>                              | <b>1.958</b>    | <b>155,5</b> | <b>304.400</b>   | <b>304.100</b>   | <b>FRIULI-V.G.</b>                           | <b>16</b>       | <b>242,1</b> | <b>3.900</b>   | <b>3.500</b>   |
| MONTAGNA . . . . .                           | 245             | 127,4        | 31.200           | 31.200           | MONTAGNA . . . . .                           | —               | —            | —              | —              |
| COLLINA . . . . .                            | 1.060           | 160,6        | 170.200          | 169.900          | COLLINA . . . . .                            | 1               | 170,0        | 200            | 200            |
| PIANURA . . . . .                            | 653             | 157,7        | 103.000          | 103.000          | PIANURA . . . . .                            | 15              | 246,9        | 3.700          | 3.300          |
| Trapani . . . . .                            | 52              | 150,3        | 7.800            | 7.500            | Imperia . . . . .                            | 4               | 149,0        | 600            | 600            |
| Palermo . . . . .                            | 229             | 214,8        | 49.100           | 48.700           | Savona . . . . .                             | 20              | 200,0        | 4.000          | 3.900          |
| Messina . . . . .                            | 432             | 293,5        | 126.700          | 121.700          | Genova . . . . .                             | 40              | 200,0        | 8.000          | 8.000          |
| Agrigento . . . . .                          | 150             | 279,0        | 41.900           | 40.300           | La Spezia . . . . .                          | 14              | 140,0        | 2.000          | 2.000          |
| Caltanissetta . . . . .                      | 70              | 206,4        | 14.400           | 14.400           | <b>LIGURIA</b>                               | <b>78</b>       | <b>186,6</b> | <b>14.600</b>  | <b>14.500</b>  |
| Enna . . . . .                               | 10              | 189,0        | 1.900            | 1.800            | MONTAGNA . . . . .                           | 20              | 200,0        | 4.000          | 4.000          |
| Catania . . . . .                            | 152             | 230,5        | 35.000           | 34.300           | COLLINA . . . . .                            | 58              | 182,0        | 10.600         | 10.500         |
| Ragusa . . . . .                             | 285             | 257,2        | 73.200           | 71.800           | Piacenza . . . . .                           | 32              | 180,0        | 5.700          | 5.500          |
| Siracusa . . . . .                           | 82              | 295,2        | 24.200           | 23.800           | Parma . . . . .                              | 25              | 160,0        | 4.000          | 4.000          |
| <b>SICILIA</b>                               | <b>1.462</b>    | <b>255,9</b> | <b>374.200</b>   | <b>364.300</b>   | Modena . . . . .                             | 15              | 197,3        | 3.000          | 2.800          |
| MONTAGNA . . . . .                           | 121             | 251,2        | 30.400           | 29.700           | Ferrara . . . . .                            | 80              | 245,0        | 19.600         | 19.000         |
| COLLINA . . . . .                            | 980             | 263,2        | 257.900          | 250.500          | Forlì . . . . .                              | 80              | 300,0        | 24.000         | 24.000         |
| PIANURA . . . . .                            | 361             | 237,9        | 85.900           | 84.100           | <b>EMILIA-ROMAGNA</b>                        | <b>232</b>      | <b>242,7</b> | <b>56.300</b>  | <b>55.300</b>  |
| Sassari . . . . .                            | 74              | 220,2        | 16.300           | 16.300           | MONTAGNA . . . . .                           | —               | —            | —              | —              |
| Nuoro . . . . .                              | 36              | 175,1        | 6.200            | 5.900            | COLLINA . . . . .                            | 24              | 169,2        | 4.000          | 3.900          |
| Oristano . . . . .                           | 56              | 324,1        | 18.200           | 18.100           | PIANURA . . . . .                            | 208             | 251,3        | 52.300         | 51.400         |
| Cagliari . . . . .                           | 284             | 175,1        | 49.700           | 49.700           | Massa-Carrara . . . . .                      | 4               | 125,0        | 500            | 500            |
| <b>SARDEGNA</b>                              | <b>450</b>      | <b>200,9</b> | <b>90.400</b>    | <b>90.000</b>    | Lucca . . . . .                              | 48              | 180,0        | 8.700          | 8.700          |
| MONTAGNA . . . . .                           | —               | —            | —                | —                | Pistoia . . . . .                            | 7               | 150,0        | 1.000          | 1.000          |
| COLLINA . . . . .                            | 189             | 158,2        | 29.900           | 29.500           | Firenze . . . . .                            | 24              | 134,0        | 3.200          | 3.100          |
| PIANURA . . . . .                            | 261             | 231,8        | 60.500           | 60.500           | Livorno . . . . .                            | 100             | 192,4        | 19.300         | 18.900         |
| <b>ITALIA</b>                                | <b>12.354</b>   | <b>243,0</b> | <b>3.002.000</b> | <b>2.947.000</b> | Pisa . . . . .                               | 71              | 171,2        | 12.100         | 11.500         |
| MONTAGNA . . . . .                           | 646             | 182,4        | 117.800          | 116.600          | Arezzo . . . . .                             | 61              | 266,8        | 16.300         | 16.300         |
| COLLINA . . . . .                            | 5.370           | 230,3        | 1.236.600        | 1.208.600        | Siena . . . . .                              | 20              | 141,0        | 2.800          | 2.800          |
| PIANURA . . . . .                            | 6.338           | 260,0        | 1.647.600        | 1.621.800        | Grosseto . . . . .                           | 300             | 206,3        | 61.900         | 61.900         |
| <b>PEPPERONE</b>                             |                 |              |                  |                  | <b>TOSCANA</b>                               | <b>635</b>      | <b>198,1</b> | <b>125.800</b> | <b>124.700</b> |
| Torino . . . . .                             | 600             | 277,7        | 166.600          | 166.600          | MONTAGNA . . . . .                           | 11              | 146,4        | 1.600          | 1.600          |
| Cuneo . . . . .                              | 300             | 200,0        | 60.000           | 58.700           | COLLINA . . . . .                            | 444             | 201,4        | 89.400         | 88.700         |
| Asti . . . . .                               | 75              | 251,6        | 18.900           | 18.900           | PIANURA . . . . .                            | 180             | 193,2        | 34.800         | 34.400         |
| Alessandria . . . . .                        | 250             | 254,0        | 63.500           | 63.500           | Perugia . . . . .                            | 400             | 413,0        | 165.400        | 157.100        |
| <b>PIEMONTE</b>                              | <b>1.225</b>    | <b>252,0</b> | <b>309.000</b>   | <b>307.700</b>   | Terni . . . . .                              | 20              | 115,0        | 2.300          | 2.300          |
| MONTAGNA . . . . .                           | 30              | 150,0        | 4.500            | 4.400            | <b>UMBRIA</b>                                | <b>420</b>      | <b>399,2</b> | <b>167.700</b> | <b>159.400</b> |
| COLLINA . . . . .                            | 123             | 227,6        | 28.000           | 27.800           | MONTAGNA . . . . .                           | 25              | 420,0        | 10.500         | 10.000         |
| PIANURA . . . . .                            | 1.072           | 257,9        | 276.500          | 275.500          | COLLINA . . . . .                            | 395             | 397,9        | 157.200        | 149.400        |
| Milano . . . . .                             | 140             | 217,2        | 30.400           | 30.400           | Ancona . . . . .                             | 48              | 241,3        | 11.600         | 10.400         |
| Pavia . . . . .                              | 29              | 181,5        | 5.300            | 5.100            | Macerata . . . . .                           | 73              | 280,0        | 20.400         | 19.400         |
| Cremona . . . . .                            | 17              | 200,0        | 3.400            | 3.300            | Ascoli Piceno . . . . .                      | 223             | 160,5        | 35.800         | 35.800         |
| <b>LOMBARDIA</b>                             | <b>186</b>      | <b>210,1</b> | <b>39.100</b>    | <b>38.800</b>    | <b>MARCHE</b>                                | <b>344</b>      | <b>197,1</b> | <b>67.800</b>  | <b>65.600</b>  |
| MONTAGNA . . . . .                           | —               | —            | —                | —                | MONTAGNA . . . . .                           | —               | —            | —              | —              |
| COLLINA . . . . .                            | —               | —            | —                | —                | COLLINA . . . . .                            | 344             | 197,1        | 67.800         | 65.600         |
| PIANURA . . . . .                            | 186             | 210,1        | 39.100           | 38.800           | Viterbo . . . . .                            | 770             | 394,8        | 304.000        | 294.900        |
| Trento-TRENTINO-A.A.<br>(MONTAGNA)           | 2               | 145,0        | 300              | 300              | Roma . . . . .                               | 650             | 168,5        | 109.500        | 105.400        |
| Verona . . . . .                             | 115             | 253,0        | 29.100           | 28.600           | Latina . . . . .                             | 650             | 286,2        | 186.000        | 180.000        |
| Vicenza . . . . .                            | 79              | 200,0        | 15.800           | 15.800           | Frosinone . . . . .                          | 210             | 144,8        | 30.400         | 29.200         |
| Treviso . . . . .                            | 84              | 233,0        | 19.500           | 19.500           | <b>LAZIO</b>                                 | <b>2.280</b>    | <b>276,3</b> | <b>629.900</b> | <b>609.500</b> |
| Venezia . . . . .                            | 239             | 236,0        | 56.400           | 56.400           | MONTAGNA . . . . .                           | 10              | 117,5        | 1.200          | 1.100          |
| Padova . . . . .                             | 417             | 282,4        | 117.800          | 117.800          | COLLINA . . . . .                            | 795             | 216,9        | 172.400        | 166.900        |
| Rovigo . . . . .                             | 140             | 285,2        | 39.900           | 39.900           | PIANURA . . . . .                            | 1.475           | 309,4        | 456.300        | 441.500        |
| <b>VENETO</b>                                | <b>1.074</b>    | <b>259,0</b> | <b>278.500</b>   | <b>278.000</b>   | L'Aquila . . . . .                           | 42              | 150,0        | 6.300          | 5.700          |
| MONTAGNA . . . . .                           | —               | —            | —                | —                | Teramo . . . . .                             | 350             | 267,7        | 93.700         | 93.700         |
| COLLINA . . . . .                            | 19              | 197,4        | 3.800            | 3.800            | Pescara . . . . .                            | 400             | 121,7        | 48.700         | 47.700         |
| PIANURA . . . . .                            | 1.055           | 260,5        | 274.700          | 274.200          | Chieti . . . . .                             | 350             | 128,6        | 45.000         | 45.000         |
|  |                 |              |                  |                  | <b>ABRUZZI</b>                               | <b>1.142</b>    | <b>169,6</b> | <b>193.700</b> | <b>192.100</b> |
|  |                 |              |                  |                  | MONTAGNA . . . . .                           | 85              | 129,9        | 11.000         | 10.300         |
|  |                 |              |                  |                  | COLLINA . . . . .                            | 1.057           | 172,8        | 182.700        | 181.800        |



Segue Tav. 34 — Piante orticole in piena aria

Superficie in ettari; produzione in quintali

| PROVINCIE<br>REGIONI<br>ZONE<br>ALTIMETRICHE | SUPER-<br>FICIE | PRODUZIONE   |                |                | PROVINCIE<br>REGIONI<br>ZONE<br>ALTIMETRICHE | SUPER-<br>FICIE | PRODUZIONE   |                  |                  |
|--|-----------------|--------------|----------------|----------------|--|-----------------|--------------|------------------|------------------|
|  |                 | per ha       | Totale         | Raccolta       |  |                 | per ha       | Totale           | Raccolta         |
| <i>Segue PEPPERONE</i>                       |                 |              |                |                | <i>POMODORO</i>                              |                 |              |                  |                  |
| Isernia . . . . .                            | 80              | 150,0        | 12.000         | 12.000         | Torino . . . . .                             | 310             | 250,0        | 77.500           | 77.500           |
| Campobasso . . . . .                         | 75              | 104,0        | 7.800          | 7.400          | Vercelli . . . . .                           | 6               | 225,0        | 1.300            | 1.300            |
| <b>MOLISE</b> . . . . .                      | <b>155</b>      | <b>127,7</b> | <b>19.800</b>  | <b>19.400</b>  | Cuneo . . . . .                              | 70              | 242,9        | 17.000           | 16.400           |
| MONTAGNA . . . . .                           | 55              | 120,5        | 6.600          | 6.400          | Asti . . . . .                               | 20              | 395,0        | 7.900            | 7.900            |
| COLLINA . . . . .                            | 100             | 131,8        | 13.200         | 13.000         | Alessandria . . . . .                        | 120             | 275,0        | 33.000           | 33.000           |
| Caserta . . . . .                            | 1.028           | 273,8        | 281.500        | 278.800        | <b>PIEMONTE</b> . . . . .                    | <b>526</b>      | <b>259,9</b> | <b>136.700</b>   | <b>136.100</b>   |
| Benevento . . . . .                          | 225             | 209,8        | 47.200         | 47.200         | MONTAGNA . . . . .                           | —               | —            | —                | —                |
| Napoli . . . . .                             | 980             | 248,7        | 243.700        | 231.500        | COLLINA . . . . .                            | 62              | 288,7        | 17.900           | 17.500           |
| Avellino . . . . .                           | 35              | 88,5         | 3.100          | 3.100          | PIANURA . . . . .                            | 464             | 256,0        | 118.800          | 118.600          |
| Salerno . . . . .                            | 1.120           | 218,3        | 244.500        | 239.600        | Varese . . . . .                             | 2               | 325,0        | 600              | 600              |
| <b>CAMPANIA</b> . . . . .                    | <b>3.388</b>    | <b>242,0</b> | <b>820.000</b> | <b>800.200</b> | Milano . . . . .                             | 220             | 368,6        | 81.100           | 81.100           |
| MONTAGNA . . . . .                           | 155             | 214,2        | 33.200         | 33.200         | Pavia . . . . .                              | 190             | 412,9        | 78.500           | 75.300           |
| COLLINA . . . . .                            | 1.098           | 210,4        | 231.000        | 224.000        | Cremona . . . . .                            | 780             | 662,0        | 516.400          | 516.400          |
| PIANURA . . . . .                            | 2.135           | 260,3        | 555.800        | 543.000        | Mantova . . . . .                            | 1.050           | 657,0        | 689.800          | 689.800          |
| Foggia . . . . .                             | 1.220           | 277,0        | 337.900        | 318.000        | <b>LOMBARDIA</b> . . . . .                   | <b>2.242</b>    | <b>609,5</b> | <b>1.366.400</b> | <b>1.363.200</b> |
| Bari . . . . .                               | 296             | 151,5        | 44.800         | 42.300         | MONTAGNA . . . . .                           | —               | —            | —                | —                |
| Taranto . . . . .                            | 337             | 174,7        | 58.900         | 58.900         | COLLINA . . . . .                            | 71              | 400,0        | 28.400           | 27.300           |
| Brindisi . . . . .                           | 334             | 310,2        | 103.600        | 102.600        | PIANURA . . . . .                            | 2.171           | 616,3        | 1.338.000        | 1.335.900        |
| Lecce . . . . .                              | 600             | 169,8        | 101.900        | 101.900        | Trento - TRENTO-A.A.<br>(MONTAGNA) . . . . . | <b>3</b>        | <b>243,0</b> | <b>700</b>       | <b>700</b>       |
| <b>PUGLIA</b> . . . . .                      | <b>2.787</b>    | <b>232,2</b> | <b>647.100</b> | <b>623.700</b> | Verona . . . . .                             | 450             | 597,1        | 268.700          | 255.300          |
| MONTAGNA . . . . .                           | 10              | 120,0        | 1.200          | 1.100          | Vicenza . . . . .                            | 30              | 339,0        | 10.200           | 10.200           |
| COLLINA . . . . .                            | 644             | 218,1        | 140.400        | 137.600        | Belluno . . . . .                            | 3               | 150,0        | 400              | 400              |
| PIANURA . . . . .                            | 2.133           | 237,0        | 505.500        | 485.000        | Treviso . . . . .                            | 32              | 353,0        | 11.300           | 11.300           |
| Potenza . . . . .                            | 234             | 99,2         | 23.200         | 23.200         | Venezia . . . . .                            | 213             | 351,0        | 74.900           | 74.900           |
| Matera . . . . .                             | 120             | 114,6        | 13.800         | 13.800         | Padova . . . . .                             | 1.153           | 454,5        | 524.100          | 482.000          |
| <b>BASILICATA</b> . . . . .                  | <b>354</b>      | <b>104,4</b> | <b>37.000</b>  | <b>37.000</b>  | Rovigo . . . . .                             | 1.380           | 449,4        | 620.100          | 598.800          |
| MONTAGNA . . . . .                           | 149             | 87,9         | 13.100         | 13.100         | <b>VENETO</b> . . . . .                      | <b>3.261</b>    | <b>463,0</b> | <b>1.509.700</b> | <b>1.432.900</b> |
| COLLINA . . . . .                            | 100             | 112,8        | 11.300         | 11.300         | MONTAGNA . . . . .                           | 3               | 133,3        | 400              | 400              |
| PIANURA . . . . .                            | 105             | 120,0        | 12.600         | 12.600         | COLLINA . . . . .                            | 27              | 318,5        | 8.600            | 8.300            |
| Cosenza . . . . .                            | 568             | 137,0        | 78.200         | 78.200         | PIANURA . . . . .                            | 3.231           | 464,5        | 1.500.700        | 1.424.200        |
| Catanzaro . . . . .                          | 850             | 128,7        | 109.400        | 109.400        | Udine . . . . .                              | 27              | 427,1        | 11.500           | 11.500           |
| Reggio di Calabria . . . . .                 | 289             | 112,8        | 32.600         | 32.600         | Gorizia . . . . .                            | 47              | 255,7        | 12.000           | 12.000           |
| <b>CALABRIA</b> . . . . .                    | <b>1.707</b>    | <b>129,0</b> | <b>220.200</b> | <b>220.200</b> | Trieste . . . . .                            | 86              | 118,6        | 10.200           | 9.700            |
| MONTAGNA . . . . .                           | 291             | 92,6         | 26.900         | 26.900         | <b>FRIULI-V.G.</b> . . . . .                 | <b>160</b>      | <b>210,6</b> | <b>33.700</b>    | <b>33.200</b>    |
| COLLINA . . . . .                            | 1.090           | 141,5        | 154.200        | 154.200        | MONTAGNA . . . . .                           | —               | —            | —                | —                |
| PIANURA . . . . .                            | 326             | 119,8        | 39.100         | 39.100         | COLLINA . . . . .                            | 96              | 131,3        | 12.600           | 12.100           |
| Trapani . . . . .                            | 22              | 101,4        | 2.200          | 2.100          | PIANURA . . . . .                            | 64              | 329,7        | 21.100           | 21.100           |
| Palermo . . . . .                            | 79              | 135,1        | 10.700         | 10.600         | Imperia . . . . .                            | 78              | 320,4        | 25.000           | 24.500           |
| Messina . . . . .                            | 158             | 212,0        | 33.500         | 32.200         | Savona . . . . .                             | 204             | 431,2        | 88.000           | 84.900           |
| Agrigento . . . . .                          | 86              | 158,7        | 13.600         | 13.200         | Genova . . . . .                             | 448             | 367,9        | 164.800          | 164.800          |
| Caltanissetta . . . . .                      | 40              | 168,8        | 6.800          | 6.800          | La Spezia . . . . .                          | 190             | 277,4        | 52.700           | 51.200           |
| Enna . . . . .                               | 15              | 172,0        | 2.500          | 2.400          | <b>LIGURIA</b> . . . . .                     | <b>920</b>      | <b>359,2</b> | <b>330.500</b>   | <b>325.400</b>   |
| Catania . . . . .                            | 294             | 194,8        | 57.300         | 55.800         | MONTAGNA . . . . .                           | 287             | 356,8        | 102.400          | 102.200          |
| Ragusa . . . . .                             | 285             | 272,3        | 77.600         | 76.100         | COLLINA . . . . .                            | 633             | 360,4        | 228.100          | 223.200          |
| Siracusa . . . . .                           | 222             | 196,8        | 43.700         | 42.600         | Piacenza . . . . .                           | 4.500           | 522,8        | 2.352.600        | 2.292.600        |
| <b>SICILIA</b> . . . . .                     | <b>1.201</b>    | <b>206,5</b> | <b>247.900</b> | <b>241.800</b> | Parma . . . . .                              | 3.930           | 593,8        | 2.333.600        | 2.333.600        |
| MONTAGNA . . . . .                           | 61              | 179,5        | 10.900         | 10.600         | Reggio nell'Emilia . . . . .                 | 650             | 650,0        | 422.500          | 422.500          |
| COLLINA . . . . .                            | 838             | 208,6        | 174.800        | 170.600        | Modena . . . . .                             | 1.040           | 544,7        | 566.500          | 549.700          |
| PIANURA . . . . .                            | 302             | 205,9        | 62.200         | 60.600         | Bologna . . . . .                            | 400             | 550,0        | 220.000          | 215.000          |
| Sassari . . . . .                            | 53              | 154,0        | 8.200          | 8.200          | Ferrara . . . . .                            | 2.800           | 589,3        | 1.650.000        | 1.400.000        |
| Nuoro . . . . .                              | 8               | 131,3        | 1.000          | 1.000          | Ravenna . . . . .                            | 350             | 624,5        | 218.700          | 212.100          |
| Oristano . . . . .                           | 20              | 316,5        | 6.400          | 6.300          | Forlì . . . . .                              | 750             | 520,0        | 390.000          | 370.500          |
| Cagliari . . . . .                           | 82              | 180,7        | 14.800         | 14.800         | <b>EMILIA-ROMAGNA</b> . . . . .              | <b>14.420</b>   | <b>565,5</b> | <b>8.153.900</b> | <b>7.796.000</b> |
| <b>SARDEGNA</b> . . . . .                    | <b>163</b>      | <b>186,4</b> | <b>30.400</b>  | <b>30.300</b>  | MONTAGNA . . . . .                           | —               | —            | —                | —                |
| MONTAGNA . . . . .                           | —               | —            | —              | —              | COLLINA . . . . .                            | 1.790           | 535,5        | 958.500          | 942.100          |
| COLLINA . . . . .                            | 49              | 158,7        | 7.800          | 7.700          | PIANURA . . . . .                            | 12.630          | 569,7        | 7.195.400        | 6.853.900        |
| PIANURA . . . . .                            | 114             | 198,2        | 22.600         | 22.600         | <b>ITALIA</b> . . . . .                      | <b>17.389</b>   | <b>224,9</b> | <b>3.909.000</b> | <b>3.822.000</b> |
| MONTAGNA . . . . .                           | 904             | 138,3        | 125.000        | 123.000        | MONTAGNA . . . . .                           | —               | —            | —                | —                |
| COLLINA . . . . .                            | 7.179           | 201,8        | 1.448.800      | 1.417.000      | COLLINA . . . . .                            | 1.790           | 535,5        | 958.500          | 942.100          |
| PIANURA . . . . .                            | 9.306           | 250,9        | 2.335.200      | 2.282.000      | PIANURA . . . . .                            | 12.630          | 569,7        | 7.195.400        | 6.853.900        |

## Segue Tav. 34 — Piante orticole in piena aria

Superficie in ettari; produzione in quintali

| PROVINCIE<br>REGIONI<br>ZONE<br>ALTIMETRICHE | SUPER-<br>FICIE | PRODUZIONE   |                  |                  | PROVINCIE<br>REGIONI<br>ZONE<br>ALTIMETRICHE | SUPER-<br>FICIE | PRODUZIONE   |                   |                   |
|--|-----------------|--------------|------------------|------------------|--|-----------------|--------------|-------------------|-------------------|
|  |                 | per ha       | Totale           | Raccolta         |  |                 | per ha       | Totale            | Raccolta          |
| <i>Segue POMODORO</i>                        |                 |              |                  |                  | <i>Segue POMODORO</i>                        |                 |              |                   |                   |
| Massa-Carrara . . . . .                      | 185             | 211,9        | 39.200           | 39.200           | Avellino . . . . .                           | 700             | 188,1        | 131.700           | 131.700           |
| Lucca . . . . .                              | 407             | 230,0        | 93.600           | 93.600           | Salerno . . . . .                            | 14.100          | 507,3        | 7.153.500         | 7.082.000         |
| Pistoia . . . . .                            | 65              | 273,0        | 17.700           | 17.400           | CAMPANIA . . . . .                           | <b>28.740</b>   | <b>481,0</b> | <b>13.823.900</b> | <b>13.715.000</b> |
| Firenze . . . . .                            | 307             | 262,9        | 80.700           | 76.600           | MONTAGNA . . . . .                           | 1.310           | 303,4        | 397.400           | 397.200           |
| Livorno . . . . .                            | 510             | 493,0        | 251.500          | 243.100          | COLLINA . . . . .                            | 11.430          | 393,7        | 4.500.000         | 4.396.900         |
| Pisa . . . . .                               | 387             | 293,2        | 113.500          | 107.800          | PIANURA . . . . .                            | 16.000          | 557,9        | 8.926.500         | 8.920.900         |
| Arezzo . . . . .                             | 310             | 250,0        | 77.500           | 77.500           | Foggia . . . . .                             | 7.500           | 355,0        | 2.662.500         | 2.226.900         |
| Siena . . . . .                              | 320             | 186,1        | 59.600           | 56.600           | Bari . . . . .                               | 5.400           | 221,2        | 1.194.500         | 1.125.400         |
| Grosseto . . . . .                           | 1.900           | 679,0        | 1.290.000        | 1.185.000        | Taranto . . . . .                            | 1.415           | 150,3        | 212.800           | 212.800           |
| TOSCANA . . . . .                            | <b>4.391</b>    | <b>460,8</b> | <b>2.023.300</b> | <b>1.896.800</b> | Brindisi . . . . .                           | 6.105           | 320,6        | 1.957.500         | 1.898.400         |
| MONTAGNA . . . . .                           | 229             | 218,3        | 50.000           | 49.800           | Lecce . . . . .                              | 2.270           | 255,1        | 579.300           | 579.300           |
| COLLINA . . . . .                            | 3.472           | 451,7        | 1.568.200        | 1.474.700        | PUGLIA . . . . .                             | <b>22.690</b>   | <b>291,2</b> | <b>6.606.600</b>  | <b>6.042.800</b>  |
| PIANURA . . . . .                            | 690             | 587,1        | 405.100          | 372.300          | MONTAGNA . . . . .                           | 100             | 200,0        | 20.000            | 19.000            |
| Perugia . . . . .                            | 850             | 511,7        | 434.500          | 412.800          | COLLINA . . . . .                            | 3.770           | 224,4        | 845.900           | 803.600           |
| Terni . . . . .                              | 400             | 112,3        | 44.900           | 43.500           | PIANURA . . . . .                            | 18.820          | 305,0        | 5.740.700         | 5.220.200         |
| UMBRIA . . . . .                             | <b>1.250</b>    | <b>383,5</b> | <b>479.400</b>   | <b>456.300</b>   | Potenza . . . . .                            | 1.759           | 424,6        | 746.900           | 728.900           |
| MONTAGNA . . . . .                           | 45              | 455,6        | 20.500           | 19.400           | Matera . . . . .                             | 3.038           | 491,7        | 1.493.800         | 1.481.200         |
| COLLINA . . . . .                            | 1.205           | 380,8        | 458.900          | 436.900          | BASILICATA . . . . .                         | <b>4.797</b>    | <b>467,1</b> | <b>2.240.700</b>  | <b>2.210.100</b>  |
| Pesaro e Urbino . . . . .                    | 103             | 354,7        | 36.500           | 36.500           | MONTAGNA . . . . .                           | 369             | 110,8        | 40.900            | 40.700            |
| Ancona . . . . .                             | 448             | 433,3        | 194.100          | 174.800          | COLLINA . . . . .                            | 1.778           | 432,4        | 768.800           | 738.400           |
| Macerata . . . . .                           | 379             | 357,2        | 135.400          | 125.900          | PIANURA . . . . .                            | 2.650           | 540,0        | 1.431.000         | 1.431.000         |
| Ascoli Piceno . . . . .                      | 735             | 317,5        | 233.400          | 233.400          | Cosenza . . . . .                            | 6.404           | 251,8        | 1.612.800         | 1.593.700         |
| MARCHE . . . . .                             | <b>1.665</b>    | <b>360,0</b> | <b>599.400</b>   | <b>570.600</b>   | Catanzaro . . . . .                          | 5.200           | 263,9        | 1.372.700         | 1.158.300         |
| MONTAGNA . . . . .                           | —               | —            | —                | —                | Reggio di Calabria . . . . .                 | 861             | 131,0        | 113.000           | 113.000           |
| COLLINA . . . . .                            | 1.665           | 360,0        | 599.400          | 570.600          | CALABRIA . . . . .                           | <b>12.465</b>   | <b>248,6</b> | <b>3.098.500</b>  | <b>2.865.000</b>  |
| Viterbo . . . . .                            | 1.630           | 399,0        | 650.500          | 624.500          | MONTAGNA . . . . .                           | 1.178           | 213,6        | 251.600           | 247.500           |
| Roma . . . . .                               | 2.670           | 312,7        | 834.900          | 770.800          | COLLINA . . . . .                            | 6.566           | 216,4        | 1.421.100         | 1.343.900         |
| Latina . . . . .                             | 2.300           | 428,0        | 986.000          | 933.000          | PIANURA . . . . .                            | 4.721           | 302,0        | 1.425.800         | 1.273.600         |
| Frosinone . . . . .                          | 700             | 182,9        | 128.000          | 115.200          | Trapani . . . . .                            | 1.022           | 106,4        | 108.800           | 97.900            |
| LAZIO . . . . .                              | <b>7.300</b>    | <b>356,1</b> | <b>2.599.400</b> | <b>2.443.500</b> | Palermo . . . . .                            | 2.561           | 168,7        | 432.100           | 425.000           |
| MONTAGNA . . . . .                           | 213             | 173,7        | 37.000           | 33.400           | Messina . . . . .                            | 908             | 326,0        | 296.100           | 284.200           |
| COLLINA . . . . .                            | 3.437           | 349,6        | 1.201.400        | 1.138.400        | Agrigento . . . . .                          | 3.915           | 135,0        | 530.300           | 509.100           |
| PIANURA . . . . .                            | 3.650           | 372,9        | 1.361.000        | 1.271.700        | Caltanissetta . . . . .                      | 1.400           | 122,5        | 171.500           | 164.600           |
| L'Aquila . . . . .                           | 195             | 200,0        | 39.000           | 35.100           | Enna . . . . .                               | 190             | 96,8         | 18.400            | 17.200            |
| Teramo . . . . .                             | 1.000           | 458,2        | 458.200          | 458.200          | Catania . . . . .                            | 420             | 213,3        | 89.600            | 88.000            |
| Pescara . . . . .                            | 806             | 289,7        | 233.500          | 223.000          | Ragusa . . . . .                             | 3.780           | 277,6        | 1.049.200         | 1.027.800         |
| Chieti . . . . .                             | 1.200           | 263,3        | 316.000          | 316.000          | Siracusa . . . . .                           | 320             | 364,6        | 116.700           | 111.300           |
| ABRUZZI . . . . .                            | <b>3.201</b>    | <b>327,0</b> | <b>1.046.700</b> | <b>1.032.300</b> | SICILIA . . . . .                            | <b>14.516</b>   | <b>193,8</b> | <b>2.812.700</b>  | <b>2.725.100</b>  |
| MONTAGNA . . . . .                           | 325             | 211,7        | 68.800           | 63.600           | MONTAGNA . . . . .                           | 933             | 150,2        | 140.100           | 136.800           |
| COLLINA . . . . .                            | 2.876           | 340,0        | 977.900          | 968.700          | COLLINA . . . . .                            | 9.352           | 196,9        | 1.841.000         | 1.786.400         |
| Isernia . . . . .                            | 550             | 110,4        | 60.700           | 60.700           | PIANURA . . . . .                            | 4.231           | 196,6        | 831.600           | 801.900           |
| Campobasso . . . . .                         | 900             | 95,0         | 85.500           | 79.700           | Sassari . . . . .                            | 662             | 231,9        | 153.500           | 145.500           |
| MOLISE . . . . .                             | <b>1.450</b>    | <b>100,8</b> | <b>146.200</b>   | <b>140.400</b>   | Nuoro . . . . .                              | 162             | 165,2        | 26.800            | 24.200            |
| MONTAGNA . . . . .                           | 420             | 93,3         | 39.200           | 37.400           | Oristano . . . . .                           | 882             | 469,0        | 413.700           | 332.400           |
| COLLINA . . . . .                            | 1.030           | 103,9        | 107.000          | 103.000          | Cagliari . . . . .                           | 929             | 447,3        | 415.600           | 332.500           |
| Caserta . . . . .                            | 6.605           | 546,0        | 3.606.400        | 3.596.200        | SARDEGNA . . . . .                           | <b>2.635</b>    | <b>383,2</b> | <b>1.009.600</b>  | <b>834.600</b>    |
| Benevento . . . . .                          | 755             | 283,9        | 214.400          | 214.400          | MONTAGNA . . . . .                           | 3               | 166,7        | 500               | 500               |
| Napoli . . . . .                             | 6.580           | 413,0        | 2.717.900        | 2.690.700        | COLLINA . . . . .                            | 848             | 255,2        | 216.400           | 191.000           |
|  |                 |              |                  |                  | PIANURA . . . . .                            | 1.784           | 444,3        | 792.700           | 643.100           |
|  |                 |              |                  |                  | ITALIA . . . . .                             | <b>126.632</b>  | <b>379,2</b> | <b>48.018.000</b> | <b>46.020.000</b> |
|  |                 |              |                  |                  | MONTAGNA . . . . .                           | 5.418           | 215,9        | 1.169.500         | 1.148.600         |
|  |                 |              |                  |                  | COLLINA . . . . .                            | 50.108          | 314,5        | 15.760.100        | 15.183.000        |
|  |                 |              |                  |                  | PIANURA . . . . .                            | 71.106          | 437,2        | 31.088.400        | 29.688.400        |

## Segue Tav. 34 — Piante orticole in piena aria

Superficie in ettari; produzione in quintali

| PROVINCIE<br>REGIONI<br>ZONE<br>ALTIMETRICHE | SUPER-<br>FICIE | PRODUZIONE |         |                       | PROVINCIE<br>REGIONI<br>ZONE<br>ALTIMETRICHE | SUPER-<br>FICIE | PRODUZIONE |         |          |
|--|-----------------|------------|---------|-----------------------|--|-----------------|------------|---------|----------|
|  |                 | per ha     | Totale  | Raccolta              |  |                 | per ha     | Totale  | Raccolta |
| POPONE O MELONE                              |                 |            |         | Segue POPONE O MELONE |  |                 |            |         |          |
| Alessandria - PIEMONTE                       | 120             | 214,0      | 25.600  | 25.600                | Ravenna . . . . .                            | 100             | 242,5      | 24.200  | 23.500   |
| MONTAGNA . . . . .                           | —               | —          | —       | —                     | Forlì . . . . .                              | 190             | 214,2      | 40.700  | 38.700   |
| COLLINA . . . . .                            | —               | —          | —       | —                     | EMILIA-ROMAGNA . . . . .                     | 1.405           | 278,9      | 391.800 | 377.900  |
| PIANURA . . . . .                            | 120             | 214,0      | 25.600  | 25.600                | MONTAGNA . . . . .                           | —               | —          | —       | —        |
| Milano . . . . .                             | 105             | 232,0      | 24.400  | 22.300                | COLLINA . . . . .                            | 60              | 256,7      | 15.400  | 14.800   |
| Brescia . . . . .                            | 3               | 247,0      | 700     | 700                   | PIANURA . . . . .                            | 1.345           | 279,9      | 376.400 | 363.100  |
| Pavia . . . . .                              | 33              | 125,5      | 4.100   | 4.100                 | Lucca . . . . .                              | 17              | 200,0      | 3.400   | 3.400    |
| Cremona . . . . .                            | 215             | 167,1      | 35.900  | 34.500                | Pistoia . . . . .                            | 4               | 132,5      | 500     | 500      |
| Mantova . . . . .                            | 611             | 160,7      | 98.200  | 98.200                | Firenze . . . . .                            | 13              | 156,2      | 2.000   | 1.900    |
| LOMBARDIA . . . . .                          | 967             | 168,9      | 163.300 | 159.800               | Livorno . . . . .                            | 110             | 265,0      | 29.200  | 27.400   |
| MONTAGNA . . . . .                           | —               | —          | —       | —                     | Pisa . . . . .                               | 70              | 157,5      | 11.000  | 9.900    |
| COLLINA . . . . .                            | 1               | 200,0      | 200     | 200                   | Arezzo . . . . .                             | 37              | 170,3      | 6.300   | 6.300    |
| PIANURA . . . . .                            | 966             | 168,8      | 163.100 | 159.600               | Siena . . . . .                              | 110             | 144,5      | 15.900  | 15.100   |
| Verona . . . . .                             | 50              | 308,3      | 15.400  | 14.900                | Grosseto . . . . .                           | 76              | 293,4      | 22.300  | 19.800   |
| Treviso . . . . .                            | 5               | 234,0      | 1.200   | 1.200                 | TOSCANA . . . . .                            | 437             | 207,3      | 90.600  | 84.300   |
| Venezia . . . . .                            | 114             | 253,0      | 28.900  | 28.900                | MONTAGNA . . . . .                           | 3               | 100,0      | 300     | 300      |
| Padova . . . . .                             | 222             | 218,4      | 48.500  | 48.500                | COLLINA . . . . .                            | 331             | 200,9      | 66.500  | 62.300   |
| Rovigo . . . . .                             | 120             | 265,4      | 31.800  | 31.800                | PIANURA . . . . .                            | 103             | 231,1      | 23.800  | 21.700   |
| VENETO . . . . .                             | 511             | 246,2      | 125.800 | 125.300               | Perugia . . . . .                            | 18              | 180,0      | 3.300   | 3.100    |
| MONTAGNA . . . . .                           | —               | —          | —       | —                     | Terni . . . . .                              | 28              | 126,1      | 3.500   | 3.400    |
| COLLINA . . . . .                            | 1               | 200,0      | 200     | 200                   | UMBRIA . . . . .                             | 46              | 147,8      | 6.800   | 6.500    |
| PIANURA . . . . .                            | 510             | 246,3      | 125.600 | 125.100               | MONTAGNA . . . . .                           | —               | —          | —       | —        |
| Pordenone . . . . .                          | 2               | 190,0      | 300     | 300                   | COLLINA . . . . .                            | 46              | 147,8      | 6.800   | 6.500    |
| Udine . . . . .                              | 3               | 241,8      | 800     | 800                   | Pesaro e Urbino . . . . .                    | 15              | 170,7      | 2.600   | 2.300    |
| Trieste . . . . .                            | 2               | 300,0      | 600     | 600                   | Ancona . . . . .                             | 35              | 214,8      | 7.500   | 7.200    |
| FRIULI-V.G. . . . .                          | 7               | 242,9      | 1.700   | 1.700                 | Ascoli Piceno . . . . .                      | 20              | 167,1      | 3.800   | 3.800    |
| MONTAGNA . . . . .                           | —               | —          | —       | —                     | MARCHE . . . . .                             | 70              | 198,6      | 13.900  | 13.300   |
| COLLINA . . . . .                            | 2               | 300,0      | 600     | 600                   | MONTAGNA . . . . .                           | —               | —          | —       | —        |
| PIANURA . . . . .                            | 5               | 220,0      | 1.100   | 1.100                 | COLLINA . . . . .                            | 70              | 198,6      | 13.900  | 13.300   |
| La Spezia - LIGURIA . . . . .                | 1               | 300,0      | 300     | 300                   | Viterbo . . . . .                            | 13              | 185,0      | 2.400   | 2.000    |
| MONTAGNA . . . . .                           | —               | —          | —       | —                     | Roma . . . . .                               | 980             | 190,0      | 186.200 | 176.900  |
| COLLINA . . . . .                            | 1               | 300,0      | 300     | 300                   | Latina . . . . .                             | 980             | 299,0      | 293.000 | 279.600  |
| Piacenza . . . . .                           | 25              | 250,0      | 6.300   | 5.800                 | Frosinone . . . . .                          | 5               | 200,0      | 1.000   | 900      |
| Parma . . . . .                              | 70              | 300,0      | 21.000  | 20.200                | LAZIO . . . . .                              | 1.978           | 244,0      | 482.600 | 459.400  |
| Reggio nell'Emilia . . . . .                 | 70              | 280,0      | 19.600  | 19.600                | MONTAGNA . . . . .                           | —               | —          | —       | —        |
| Modena . . . . .                             | 300             | 316,5      | 95.000  | 91.100                | COLLINA . . . . .                            | 681             | 233,6      | 159.100 | 152.200  |
| Bologna . . . . .                            | 150             | 333,3      | 50.000  | 48.000                | PIANURA . . . . .                            | 1.297           | 249,4      | 323.500 | 307.200  |
| Ferrara . . . . .                            | 500             | 270,0      | 135.000 | 131.000               |  |                 |            |         |          |

## Segue Tav. 34 — Piante orticole in piena aria

Superficie in ettari; produzione in quintali

| PROVINCIE<br>REGIONI<br>ZONE<br>ALTIMETRICHE | SUPER-<br>FICIE | PRODUZIONE   |                |                | PROVINCIE<br>REGIONI<br>ZONE<br>ALTIMETRICHE | SUPER-<br>FICIE | PRODUZIONE   |                  |                  |
|--|-----------------|--------------|----------------|----------------|--|-----------------|--------------|------------------|------------------|
|  |                 | per ha       | Totale         | Raccolta       |  |                 | per ha       | Totale           | Raccolta         |
| <i>Segue POPONE O MELONE</i>                 |                 |              |                |                | <i>Segue POPONE O MELONE</i>                 |                 |              |                  |                  |
| L'Aquila . . . . .                           | 7               | 300,0        | 2.100          | 2.100          | Cosenza . . . . .                            | 480             | 161,4        | 77.500           | 68.600           |
| Teramo . . . . .                             | 30              | 309,0        | 9.300          | 8.900          | Catanzaro . . . . .                          | 190             | 155,2        | 29.500           | 26.000           |
| Pescara . . . . .                            | 65              | 152,8        | 9.900          | 9.700          | Reggio di Calabria . . . . .                 | 60              | 196,0        | 11.700           | 11.700           |
| Chieti . . . . .                             | 75              | 267,5        | 20.100         | 20.100         | CALABRIA . . . . .                           | <b>730</b>      | <b>162,6</b> | <b>118.700</b>   | <b>106.300</b>   |
| ABRUZZI . . . . .                            | <b>177</b>      | <b>233,9</b> | <b>41.400</b>  | <b>40.800</b>  | MONTAGNA . . . . .                           | 32              | 121,9        | 3.900            | 3.800            |
| MONTAGNA . . . . .                           | 11              | 245,5        | 2.700          | 2.700          | COLLINA . . . . .                            | 448             | 190,8        | 85.500           | 75.700           |
| COLLINA . . . . .                            | 166             | 233,1        | 38.700         | 38.100         | PIANURA . . . . .                            | 250             | 117,2        | 29.300           | 26.800           |
| Campobasso - MOLISE . . . . .                | <b>350</b>      | <b>175,7</b> | <b>61.500</b>  | <b>58.300</b>  | Trapani . . . . .                            | 705             | 166,8        | 117.600          | 103.100          |
| MONTAGNA . . . . .                           | 10              | 140,0        | 1.400          | 1.200          | Palermo . . . . .                            | 163             | 171,2        | 28.000           | 27.000           |
| COLLINA . . . . .                            | 340             | 176,8        | 60.100         | 57.100         | Messina . . . . .                            | 28              | 149,5        | 4.200            | 4.200            |
| Caserta . . . . .                            | 1.155           | 396,8        | 458.200        | 453.900        | Agrigento . . . . .                          | 527             | 241,0        | 127.000          | 121.900          |
| Benevento . . . . .                          | 11              | 233,6        | 2.600          | 2.600          | Caltanissetta . . . . .                      | 260             | 209,2        | 54.400           | 52.700           |
| Napoli . . . . .                             | 215             | 342,7        | 73.700         | 72.200         | Catania . . . . .                            | 6               | 220,0        | 1.400            | 1.200            |
| Salerno . . . . .                            | 320             | 256,4        | 82.100         | 78.000         | Ragusa . . . . .                             | 80              | 187,7        | 15.100           | 15.000           |
| CAMPANIA . . . . .                           | <b>1.701</b>    | <b>362,5</b> | <b>616.600</b> | <b>606.700</b> | SICILIA . . . . .                            | <b>1.769</b>    | <b>196,6</b> | <b>347.700</b>   | <b>325.100</b>   |
| MONTAGNA . . . . .                           | 8               | 237,5        | 1.900          | 1.900          | MONTAGNA . . . . .                           | 13              | 169,2        | 2.200            | 2.000            |
| COLLINA . . . . .                            | 228             | 293,9        | 67.000         | 65.700         | COLLINA . . . . .                            | 1.119           | 199,7        | 223.500          | 212.300          |
| PIANURA . . . . .                            | 1.465           | 373,9        | 547.700        | 539.100        | PIANURA . . . . .                            | 637             | 191,5        | 122.000          | 110.800          |
| Foggia . . . . .                             | 940             | 206,4        | 194.000        | 184.300        | Sassari . . . . .                            | 202             | 135,2        | 27.300           | 27.300           |
| Bari . . . . .                               | 80              | 271,0        | 21.700         | 20.500         | Nuoro . . . . .                              | 176             | 115,6        | 20.400           | 19.200           |
| Taranto . . . . .                            | 255             | 189,8        | 48.400         | 47.100         | Oristano . . . . .                           | 300             | 308,0        | 92.400           | 92.400           |
| Brindisi . . . . .                           | 78              | 117,0        | 9.100          | 8.900          | Cagliari . . . . .                           | 101             | 149,8        | 15.100           | 15.100           |
| Lecce . . . . .                              | 235             | 152,7        | 35.900         | 35.900         | SARDEGNA . . . . .                           | <b>779</b>      | <b>199,2</b> | <b>155.200</b>   | <b>154.000</b>   |
| PUGLIA . . . . .                             | <b>1.588</b>    | <b>194,6</b> | <b>309.100</b> | <b>296.700</b> | MONTAGNA . . . . .                           | 3               | 100,0        | 300              | 200              |
| MONTAGNA . . . . .                           | 10              | 90,0         | 900            | 800            | COLLINA . . . . .                            | 346             | 119,9        | 41.500           | 40.400           |
| COLLINA . . . . .                            | 278             | 209,0        | 58.100         | 55.900         | PIANURA . . . . .                            | 430             | 263,7        | 113.400          | 113.400          |
| PIANURA . . . . .                            | 1.300           | 192,4        | 250.100        | 240.000        | Potenza . . . . .                            | 12              | 187,6        | 2.200            | 2.200            |
| Matera . . . . .                             | 240             | 184,0        | 44.200         | 39.800         | Matera . . . . .                             | 240             | 184,0        | 44.200           | 39.800           |
| BASILICATA . . . . .                         | <b>252</b>      | <b>184,1</b> | <b>46.400</b>  | <b>42.000</b>  | ITALIA . . . . .                             | <b>12.888</b>   | <b>232,7</b> | <b>2.999.000</b> | <b>2.884.000</b> |
| MONTAGNA . . . . .                           | —               | —            | —              | —              | MONTAGNA . . . . .                           | 90              | 151,1        | 13.600           | 12.900           |
| COLLINA . . . . .                            | 107             | 122,4        | 13.100         | 12.000         | COLLINA . . . . .                            | 4.225           | 201,3        | 850.500          | 807.600          |
| PIANURA . . . . .                            | 145             | 229,7        | 33.300         | 30.000         | PIANURA . . . . .                            | 8.573           | 249,0        | 2.134.900        | 2.063.500        |

Segue Tav. 34 — Piante orticole in piena aria

Superficie in ettari; produzione in quintali

| PROVINCIE<br>REGIONI<br>ZONE<br>ALTIMETRICHE    | SUPER-<br>FICIE | PRODUZIONE   |                |                |                 | PROVINCIE<br>REGIONI<br>ZONE<br>ALTIMETRICHE | SUPER-<br>FICIE | PRODUZIONE   |                |                |                 |
|---|-----------------|--------------|----------------|----------------|-----------------|--|-----------------|--------------|----------------|----------------|-----------------|
|   |                 | per ha       | Totale         | Raccolta       | di cui<br>zucca |  |                 | per ha       | Totale         | Raccolta       | di cui<br>zucca |
| <b>ZUCCHINE E ZUCCA</b>                         |                 |              |                |                |                 | <i>Segue ZUCCHINE E ZUCCA</i>                |                 |              |                |                |                 |
| Torino . . . . .                                | 650             | 300,0        | 195.000        | 195.000        | —               | Imperia . . . . .                            | 3               | 305,0        | 900            | 900            | 100             |
| Vercelli . . . . .                              | 95              | 178,9        | 17.000         | 17.000         | —               | Savona . . . . .                             | 110             | 409,5        | 45.100         | 44.400         | 2.500           |
| Cuneo . . . . .                                 | 20              | 193,5        | 3.900          | 3.900          | 100             | Genova . . . . .                             | 226             | 485,4        | 109.700        | 109.700        | —               |
| Asti . . . . .                                  | 10              | 212,0        | 2.100          | 2.100          | 500             | La Spezia . . . . .                          | 58              | 326,4        | 18.900         | 18.400         | 2.600           |
| Alessandria . . . . .                           | 160             | 116,0        | 18.600         | 18.600         | 12.000          | LIGURIA . . . . .                            | <b>397</b>      | <b>439,8</b> | <b>174.600</b> | <b>173.400</b> | <b>5.200</b>    |
| PIEMONTE . . . . .                              | <b>935</b>      | <b>253,0</b> | <b>236.600</b> | <b>236.600</b> | <b>12.600</b>   | MONTAGNA . . . . .                           | 163             | 468,1        | 76.300         | 76.300         | ....            |
| MONTAGNA . . . . .                              | —               | —            | —              | —              | —               | COLLINA . . . . .                            | 234             | 420,1        | 98.300         | 97.100         | ....            |
| COLLINA . . . . .                               | 102             | 171,6        | 17.500         | 17.500         | ....            | Piacenza . . . . .                           | 140             | 163,5        | 22.900         | 22.900         | 4.600           |
| PIANURA . . . . .                               | 833             | 263,0        | 219.100        | 219.100        | ....            | Parma . . . . .                              | 35              | 235,1        | 8.200          | 8.200          | 1.800           |
| Varese . . . . .                                | 6               | 216,6        | 1.300          | 1.200          | —               | Reggio nell'Emilia . . . . .                 | 20              | 278,0        | 5.600          | 5.600          | 4.400           |
| Milano . . . . .                                | 220             | 363,9        | 80.000         | 76.100         | 15.200          | Modena . . . . .                             | 90              | 288,2        | 25.900         | 24.700         | 1.200           |
| Brescia . . . . .                               | 10              | 137,0        | 1.400          | 1.400          | —               | Bologna . . . . .                            | 80              | 300,0        | 24.000         | 23.000         | —               |
| Pavia . . . . .                                 | 160             | 349,7        | 56.000         | 54.400         | —               | Ferrara . . . . .                            | 140             | 263,6        | 36.900         | 35.100         | —               |
| Cremona . . . . .                               | 35              | 331,4        | 11.600         | 11.600         | 4.500           | Forlì . . . . .                              | 170             | 300,0        | 51.000         | 48.400         | 1.000           |
| Mantova . . . . .                               | 143             | 317,3        | 45.400         | 45.400         | 45.400          | EMILIA-R. . . . .                            | <b>675</b>      | <b>258,5</b> | <b>174.500</b> | <b>167.900</b> | <b>13.000</b>   |
| LOMBARDIA . . . . .                             | <b>574</b>      | <b>340,9</b> | <b>195.700</b> | <b>190.100</b> | <b>65.100</b>   | MONTAGNA . . . . .                           | —               | —            | —              | —              | —               |
| MONTAGNA . . . . .                              | 1               | 200,0        | 200            | 200            | ....            | COLLINA . . . . .                            | 125             | 230,4        | 28.800         | 27.900         | ....            |
| COLLINA . . . . .                               | 12              | 250,0        | 3.000          | 3.000          | ....            | PIANURA . . . . .                            | 550             | 264,9        | 145.700        | 140.000        | ....            |
| PIANURA . . . . .                               | 561             | 343,1        | 192.500        | 186.900        | ....            | Massa-Carrara . . . . .                      | 200             | 178,4        | 35.700         | 35.700         | —               |
| Trento -<br>TRENTINO-A.A. . . . .<br>(MONTAGNA) | 5               | 411,0        | 1.900          | 1.900          | —               | Lucca . . . . .                              | 129             | 300,0        | 38.700         | 38.700         | —               |
| Verona . . . . .                                | 230             | 245,4        | 56.500         | 55.100         | 2.800           | Pistoia . . . . .                            | 18              | 220,0        | 4.000          | 3.900          | 100             |
| Vicenza . . . . .                               | 6               | 346,7        | 2.100          | 2.100          | —               | Firenze . . . . .                            | 99              | 227,7        | 22.500         | 20.300         | —               |
| Belluno . . . . .                               | 2               | 255,0        | 500            | 500            | 500             | Livorno . . . . .                            | 70              | 190,6        | 13.300         | 13.100         | 9.300           |
| Treviso . . . . .                               | 33              | 238,2        | 7.900          | 7.900          | —               | Pisa . . . . .                               | 184             | 268,6        | 49.400         | 46.900         | —               |
| Venezia . . . . .                               | 121             | 286,0        | 34.600         | 34.600         | 800             | Arezzo . . . . .                             | 9               | 250,0        | 2.300          | 2.300          | ..              |
| Padova . . . . .                                | 82              | 282,0        | 23.700         | 23.700         | 10.200          | Siena . . . . .                              | 60              | 210,0        | 12.600         | 12.200         | 1.800           |
| Rovigo . . . . .                                | 135             | 239,6        | 32.300         | 32.300         | 9.700           | Grosseto . . . . .                           | 20              | 206,5        | 4.100          | 4.100          | 600             |
| VENETO . . . . .                                | <b>609</b>      | <b>258,8</b> | <b>157.600</b> | <b>156.200</b> | <b>24.000</b>   | TOSCANA . . . . .                            | <b>789</b>      | <b>231,4</b> | <b>182.600</b> | <b>177.200</b> | <b>11.800</b>   |
| MONTAGNA . . . . .                              | 2               | 250,0        | 500            | 500            | ....            | MONTAGNA . . . . .                           | 209             | 182,8        | 38.200         | 38.100         | ....            |
| COLLINA . . . . .                               | 11              | 281,8        | 3.100          | 3.100          | ....            | COLLINA . . . . .                            | 328             | 221,0        | 72.500         | 69.100         | ....            |
| PIANURA . . . . .                               | 596             | 258,4        | 154.000        | 152.600        | ....            | PIANURA . . . . .                            | 252             | 285,3        | 71.900         | 70.000         | ....            |
| Udine . . . . .                                 | 10              | 232,9        | 2.300          | 2.300          | —               | Perugia - UMBRIA . . . . .                   | 4               | 280,0        | 1.100          | 1.100          | 200             |
| Gorizia . . . . .                               | 21              | 217,1        | 4.600          | 4.500          | 900             | MONTAGNA . . . . .                           | 1               | 300,0        | 300            | 300            | ....            |
| Trieste . . . . .                               | 39              | 113,1        | 4.400          | 4.200          | —               | COLLINA . . . . .                            | 3               | 266,7        | 800            | 800            | ....            |
| FRIULI-V.G. . . . .                             | <b>70</b>       | <b>161,4</b> | <b>11.300</b>  | <b>11.000</b>  | <b>900</b>      | Ancona . . . . .                             | 33              | 370,3        | 12.200         | 11.000         | —               |
| MONTAGNA . . . . .                              | —               | —            | —              | —              | —               | Macerata . . . . .                           | 42              | 295,9        | 12.400         | 11.700         | —               |
| COLLINA . . . . .                               | 47              | 134,0        | 6.300          | 6.000          | ....            | Ascoli Piceno . . . . .                      | 83              | 249,2        | 20.700         | 20.700         | 400             |
| PIANURA . . . . .                               | 23              | 217,4        | 5.000          | 5.000          | ....            | MARCHE . . . . .                             | <b>158</b>      | <b>286,7</b> | <b>45.300</b>  | <b>43.400</b>  | <b>400</b>      |
|   |                 |              |                |                |                 | MONTAGNA . . . . .                           | —               | —            | —              | —              | —               |
|   |                 |              |                |                |                 | COLLINA . . . . .                            | 158             | 286,7        | 45.300         | 43.400         | ....            |

## Segue Tav. 34 — Piante orticole in piena aria

Superficie in ettari; produzione in quintali

| PROVINCIE<br>REGIONI<br>ZONE<br>ALTIMETRICHE | SUPER-<br>FICIE | PRODUZIONE   |                  |                  |                 | PROVINCIE<br>REGIONI<br>ZONE<br>ALTIMETRICHE | SUPER-<br>FICIE | PRODUZIONE   |                |                |                 |
|--|-----------------|--------------|------------------|------------------|-----------------|--|-----------------|--------------|----------------|----------------|-----------------|
|  |                 | per ha       | Totale           | Raccolta         | di cui<br>zucca |  |                 | per ha       | Totale         | Raccolta       | di cui<br>zucca |
| <i>Segue ZUCCHINE E ZUCCA</i>                |                 |              |                  |                  |                 | <i>Segue ZUCCHINE E ZUCCA</i>                |                 |              |                |                |                 |
| Viterbo . . . . .                            | 112             | 131,0        | 14.700           | 14.400           | —               | Cosenza . . . . .                            | 79              | 336,5        | 26.600         | 26.300         | 21.000          |
| Roma . . . . .                               | 2.100           | 199,2        | 418.400          | 389.100          | 11.700          | Catanzaro . . . . .                          | 500             | 149,6        | 74.800         | 74.800         | —               |
| Latina . . . . .                             | 850             | 260,0        | 221.000          | 211.000          | —               | Reggio di Calabria . . . . .                 | 238             | 179,3        | 42.700         | 42.700         | 4.300           |
| Frosinone . . . . .                          | 15              | 241,3        | 3.600            | 3.400            | 2.200           | <b>CALABRIA . . . . .</b>                    | <b>817</b>      | <b>176,4</b> | <b>144.100</b> | <b>143.800</b> | <b>25.300</b>   |
| <b>LAZIO . . . . .</b>                       | <b>3.077</b>    | <b>213,7</b> | <b>657.700</b>   | <b>617.900</b>   | <b>13.900</b>   | MONTAGNA . . . . .                           | 163             | 235,6        | 38.400         | 38.300         | ....            |
| MONTAGNA . . . . .                           | 16              | 162,5        | 2.600            | 2.400            | ....            | COLLINA . . . . .                            | 420             | 170,7        | 71.700         | 71.500         | ....            |
| COLLINA . . . . .                            | 1.251           | 201,0        | 251.500          | 236.600          | ....            | PIANURA . . . . .                            | 234             | 145,3        | 34.000         | 34.000         | ....            |
| PIANURA . . . . .                            | 1.810           | 223,0        | 403.600          | 378.900          | ....            | Trapani . . . . .                            | 16              | 215,6        | 3.400          | 3.100          | —               |
| L'Aquila . . . . .                           | 8               | 280,0        | 2.200            | 2.200            | —               | Palermo . . . . .                            | 121             | 155,0        | 18.700         | 18.700         | —               |
| Teramo . . . . .                             | 110             | 224,5        | 24.700           | 24.700           | 800             | Messina . . . . .                            | 199             | 364,5        | 72.500         | 68.900         | 27.600          |
| Pescara . . . . .                            | 45              | 149,8        | 6.800            | 6.500            | 700             | Agrigento . . . . .                          | 66              | 287,6        | 19.000         | 18.000         | 9.000           |
| <b>ABRUZZI . . . . .</b>                     | <b>163</b>      | <b>206,7</b> | <b>33.700</b>    | <b>33.400</b>    | <b>1.500</b>    | Caltanissetta . . . . .                      | 12              | 170,0        | 2.000          | 2.000          | 600             |
| MONTAGNA . . . . .                           | 15              | 213,3        | 3.200            | 3.200            | ....            | Enna . . . . .                               | 12              | 191,7        | 2.300          | 2.100          | 400             |
| COLLINA . . . . .                            | 148             | 206,1        | 30.500           | 30.200           | ....            | Catania . . . . .                            | 44              | 202,3        | 8.900          | 8.900          | 400             |
| Caserta . . . . .                            | 243             | 256,6        | 62.400           | 61.800           | 2.200           | Ragusa . . . . .                             | 635             | 263,7        | 167.400        | 163.000        | 9.500           |
| Benevento . . . . .                          | 85              | 246,4        | 20.900           | 20.900           | 1.000           | Siracusa . . . . .                           | 590             | 164,9        | 97.300         | 74.900         | —               |
| Napoli . . . . .                             | 425             | 226,0        | 96.100           | 86.500           | 25.900          | <b>SICILIA . . . . .</b>                     | <b>1.695</b>    | <b>231,0</b> | <b>391.500</b> | <b>359.600</b> | <b>47.500</b>   |
| Salerno . . . . .                            | 270             | 156,1        | 42.100           | 42.100           | 4.200           | MONTAGNA . . . . .                           | 114             | 256,1        | 29.200         | 28.000         | ....            |
| <b>CAMPANIA . . . . .</b>                    | <b>1.023</b>    | <b>216,5</b> | <b>221.500</b>   | <b>211.300</b>   | <b>33.300</b>   | COLLINA . . . . .                            | 927             | 246,6        | 228.600        | 216.100        | ....            |
| MONTAGNA . . . . .                           | 45              | 248,9        | 11.200           | 11.200           | ....            | PIANURA . . . . .                            | 654             | 204,4        | 133.700        | 115.500        | ....            |
| COLLINA . . . . .                            | 453             | 215,2        | 97.500           | 91.600           | ....            | Sassari . . . . .                            | 36              | 187,5        | 6.700          | 6.700          | 100             |
| PIANURA . . . . .                            | 525             | 214,9        | 112.800          | 108.500          | ....            | Nuoro . . . . .                              | 19              | 138,1        | 2.600          | 2.400          | —               |
| Foggia . . . . .                             | 90              | 222,2        | 20.000           | 19.200           | —               | Oristano . . . . .                           | 42              | 348,8        | 14.700         | 14.700         | 800             |
| Bari . . . . .                               | 745             | 238,4        | 177.600          | 170.700          | 11.100          | Cagliari . . . . .                           | 257             | 226,2        | 58.100         | 58.100         | —               |
| Taranto . . . . .                            | 120             | 219,1        | 26.300           | 26.300           | 4.000           | <b>SARDEGNA . . . . .</b>                    | <b>354</b>      | <b>231,9</b> | <b>82.100</b>  | <b>81.900</b>  | <b>900</b>      |
| Brindisi . . . . .                           | 103             | 221,8        | 22.800           | 22.600           | —               | MONTAGNA . . . . .                           | —               | —            | —              | —              | —               |
| Lecce . . . . .                              | 180             | 154,7        | 27.900           | 27.900           | —               | COLLINA . . . . .                            | 104             | 171,2        | 17.800         | 17.600         | ....            |
| <b>PUGLIA . . . . .</b>                      | <b>1.238</b>    | <b>221,8</b> | <b>274.600</b>   | <b>266.700</b>   | <b>15.100</b>   | PIANURA . . . . .                            | 250             | 257,2        | 64.300         | 64.300         | ....            |
| MONTAGNA . . . . .                           | —               | —            | —                | —                | —               | Potenza . . . . .                            | 54              | 159,8        | 8.600          | 8.600          | 1.300           |
| COLLINA . . . . .                            | 214             | 219,2        | 46.900           | 45.900           | ....            | Matera . . . . .                             | 6               | 163,3        | 1.000          | 1.000          | —               |
| PIANURA . . . . .                            | 1.024           | 222,4        | 227.700          | 220.800          | ....            | <b>BASILICATA . . . . .</b>                  | <b>60</b>       | <b>160,0</b> | <b>9.600</b>   | <b>9.600</b>   | <b>1.300</b>    |
| MONTAGNA . . . . .                           | 27              | 144,4        | 3.900            | 3.900            | ....            | MONTAGNA . . . . .                           | 761             | 270,6        | 205.900        | 204.300        | ....            |
| COLLINA . . . . .                            | 29              | 172,4        | 5.000            | 5.000            | ....            | COLLINA . . . . .                            | 4.566           | 224,5        | 1.025.100      | 982.400        | ....            |
| PIANURA . . . . .                            | 4               | 175,0        | 700              | 700              | ....            | PIANURA . . . . .                            | 7.316           | 241,3        | 1.765.000      | 1.696.300      | ....            |
| ITALIA . . . . .                             | <b>12.643</b>   | <b>237,0</b> | <b>2.996.000</b> | <b>2.883.000</b> | <b>272.000</b>  |  |                 |              |                |                |                 |

**Tav. 35 — Piante orticole in serra (a)**

Superficie in are; produzione in quintali

| REGIONI                                | SUPER-<br>FICIE | PRODUZIONE    |               | REGIONI                                | SUPER-<br>FICIE | PRODUZIONE    |               |
|--|-----------------|---------------|---------------|--|-----------------|---------------|---------------|
|  |                 | Totale        | Raccolta      |  |                 | Totale        | Raccolta      |
| <b>ASPARAGO</b>                        |                 |               |               | <i>Segue</i> <b>BIETOLA</b>            |                 |               |               |
| Piemonte . . . . .                     | 270             | 300           | 300           | Trento - Trentino-Alto Adige . . . . . | 8               | 20            | 20            |
| Veneto . . . . .                       | 726             | 670           | 630           | Friuli-Venezia Giulia . . . . .        | 58              | 680           | 680           |
| Friuli-Venezia Giulia . . . . .        | 140             | 100           | 100           | Liguria . . . . .                      | 858             | 3.120         | 3.050         |
| Liguria . . . . .                      | 270             | 1.000         | 1.000         | Emilia-Romagna . . . . .               | 1.000           | 3.790         | 3.260         |
| Emilia-Romagna . . . . .               | 250             | 200           | 160           | Toscana . . . . .                      | 1.441           | 4.270         | 3.900         |
| Toscana . . . . .                      | 1.084           | 1.100         | 1.100         | Umbria . . . . .                       | 15              | 50            | 50            |
| Marche . . . . .                       | 10              | 10            | 10            | Marche . . . . .                       | 24              | 110           | 110           |
| Lazio . . . . .                        | 30              | 20            | 20            | Lazio . . . . .                        | 2.902           | 8.710         | 7.840         |
| Campania . . . . .                     | 6.330           | 3.900         | 3.880         | Sicilia . . . . .                      | 500             | 3.500         | 3.330         |
| <b>ITALIA . . . . .</b>                | <b>9.110</b>    | <b>7.300</b>  | <b>7.200</b>  | <b>ITALIA . . . . .</b>                | <b>13.209</b>   | <b>55.800</b> | <b>53.700</b> |
| <b>BARBABIETOLA DA ORTO</b>            |                 |               |               | <b>CAROTA</b>                          |                 |               |               |
| Lombardia . . . . .                    | 150             | 1.050         | 950           | Lombardia . . . . .                    | 75              | 240           | 220           |
| Trento - Trentino-Alto Adige . . . . . | 6               | 60            | 60            | Veneto . . . . .                       | 10              | 50            | 50            |
| Veneto . . . . .                       | 465             | 1.160         | 1.160         | Liguria . . . . .                      | 1.555           | 4.560         | 4.370         |
| Toscana . . . . .                      | 135             | 500           | 500           | Emilia-Romagna . . . . .               | 250             | 1.250         | 1.060         |
| Lazio . . . . .                        | 6               | 30            | 30            | <b>ITALIA . . . . .</b>                | <b>1.890</b>    | <b>6.100</b>  | <b>5.700</b>  |
| <b>ITALIA . . . . .</b>                | <b>762</b>      | <b>2.800</b>  | <b>2.700</b>  | <b>CETRIOLO DA MENSA</b>               |                 |               |               |
| <b>BASILICO</b>                        |                 |               |               | Piemonte . . . . .                     | 650             | 3.250         | 3.250         |
| Lombardia . . . . .                    | 26              | 120           | 110           | Lombardia . . . . .                    | 433             | 3.170         | 3.000         |
| Trento - Trentino-Alto Adige . . . . . | 6               | 20            | 20            | Trento - Trentino-Alto Adige . . . . . | 6               | 10            | 10            |
| Liguria . . . . .                      | 2.806           | 11.060        | 10.890        | Veneto . . . . .                       | 2.721           | 11.930        | 11.320        |
| Toscana . . . . .                      | 581             | 1.220         | 1.150         | Friuli-Venezia Giulia . . . . .        | 298             | 1.880         | 1.830         |
| Umbria . . . . .                       | 3               | 10            | 10            | Liguria . . . . .                      | 104             | 730           | 690           |
| Lazio . . . . .                        | 1.000           | 2.500         | 2.400         | Emilia-Romagna . . . . .               | 1.435           | 6.210         | 5.660         |
| Campania . . . . .                     | 100             | 340           | 340           | Toscana . . . . .                      | 739             | 9.450         | 9.140         |
| Sicilia . . . . .                      | 200             | 1.000         | 950           | Umbria . . . . .                       | 30              | 200           | 200           |
| Sardegna . . . . .                     | 18              | 30            | 30            | Marche . . . . .                       | 251             | 980           | 930           |
| <b>ITALIA . . . . .</b>                | <b>4.740</b>    | <b>16.300</b> | <b>15.900</b> | Lazio . . . . .                        | 10.913          | 91.800        | 84.770        |
| <b>BIETOLA</b>                         |                 |               |               | Abruzzi . . . . .                      | 32              | 170           | 160           |
| Piemonte . . . . .                     | 6.165           | 30.610        | 30.610        | Campania . . . . .                     | 880             | 3.360         | 3.360         |
| Lombardia . . . . .                    | 238             | 940           | 850           | Puglia . . . . .                       | 872             | 5.100         | 4.820         |

(a) Per coltivazioni orticole in serra si intendono le coltivazioni praticate, per l'intero ciclo vegetativo o per la quasi totalità di esso, entro apprestamenti di altezza sufficiente per potervi accedere ed eseguirvi le operazioni colturali, nei quali si realizza un ambiente artificiale che permette di coltivare piante fuori stagione o piante che esigono speciali condizioni ambientali. Sono escluse le coltivazioni sottoposte sia a copertura temporanea (campane, tunnels, cappucci di plastica, ecc.) che a copertura parziale (praticate cioè in apprestamenti la cui copertura è limitata al solo tetto e/o ad alcune pareti esterne), dato che tali sistemi non realizzano quella differenza tra condizioni interne ed esterne che è delle serre vere e proprie.

## Segue Tav. 35 — Piante orticole in serra (a)

Superficie in are; produzione in quintali

| REGIONI                                | SUPER-<br>FICIE | PRODUZIONE     |                | REGIONI                                | SUPER-<br>FICIE | PRODUZIONE     |                |
|--|-----------------|----------------|----------------|--|-----------------|----------------|----------------|
|  |                 | Totale         | Raccolta       |  |                 | Totale         | Raccolta       |
| <i>Segue CETRIOLO DA MENSA</i>         |                 |                |                | <i>FRAGOLA</i>                         |                 |                |                |
| Calabria . . . . .                     | 80              | 320            | 320            | Piemonte . . . . .                     | 21.540          | 20.420         | 19.990         |
| Sicilia . . . . .                      | 16.073          | 57.550         | 56.250         | Lombardia . . . . .                    | 1.335           | 2.120          | 2.010          |
| Sardegna . . . . .                     | 736             | 10.190         | 10.190         | Veneto . . . . .                       | 159.254         | 228.200        | 196.170        |
| ITALIA . . . . .                       | <b>36.253</b>   | <b>206.300</b> | <b>195.900</b> | Friuli-Venezia Giulia . . . . .        | 729             | 1.170          | 1.090          |
| <i>COCOMERO O ANGIURIA</i>             |                 |                |                | Liguria . . . . .                      | 420             | 1.220          | 1.170          |
| Liguria . . . . .                      | 30              | 180            | 170            | Emilia-Romagna . . . . .               | 64.350          | 130.200        | 114.370        |
| Emilia-Romagna . . . . .               | 150             | 660            | 650            | Toscana . . . . .                      | 8.928           | 19.650         | 17.920         |
| Toscana . . . . .                      | 26              | 390            | 390            | Umbria . . . . .                       | 43              | 150            | 150            |
| Marche . . . . .                       | 130             | 720            | 700            | Marche . . . . .                       | 1.655           | 3.160          | 2.860          |
| Puglia . . . . .                       | 50              | 250            | 250            | Lazio . . . . .                        | 8.600           | 16.300         | 15.280         |
| Sicilia . . . . .                      | 600             | 2.100          | 2.040          | Abruzzi . . . . .                      | 1.711           | 1.180          | 1.170          |
| ITALIA . . . . .                       | <b>986</b>      | <b>4.300</b>   | <b>4.200</b>   | Campania . . . . .                     | 93.200          | 168.840        | 168.800        |
| <i>FAGIUOLO FRESCO</i>                 |                 |                |                | Puglia . . . . .                       | 700             | 2.050          | 1.950          |
| Lombardia . . . . .                    | 382             | 600            | 570            | Basilicata . . . . .                   | 10              | 40             | 40             |
| Trento - Trentino-Alto Adige . . . . . | 2               | ..             | ..             | Calabria . . . . .                     | 190             | 380            | 360            |
| Veneto . . . . .                       | 1.151           | 2.030          | 1.980          | Sicilia . . . . .                      | 6.086           | 21.320         | 20.870         |
| Friuli-Venezia Giulia . . . . .        | 100             | 380            | 350            | ITALIA . . . . .                       | <b>368.751</b>  | <b>616.400</b> | <b>564.200</b> |
| Liguria . . . . .                      | 791             | 1.650          | 1.630          | <i>INDIVIA</i>                         |                 |                |                |
| Emilia-Romagna . . . . .               | 1.520           | 1.220          | 1.220          | Lombardia . . . . .                    | 1.056           | 2.740          | 2.520          |
| Toscana . . . . .                      | 402             | 730            | 710            | Veneto . . . . .                       | 346             | 760            | 720            |
| Umbria . . . . .                       | 22              | 70             | 70             | Friuli-Venezia Giulia . . . . .        | 70              | 140            | 140            |
| Marche . . . . .                       | 147             | 270            | 260            | Liguria . . . . .                      | 136             | 510            | 500            |
| Lazio . . . . .                        | 2.377           | 4.920          | 4.770          | Emilia-Romagna . . . . .               | 250             | 730            | 650            |
| Abruzzi . . . . .                      | 260             | 480            | 470            | Toscana . . . . .                      | 25              | 60             | 60             |
| Campania . . . . .                     | 11.250          | 9.040          | 9.040          | Marche . . . . .                       | 61              | 190            | 180            |
| Puglia . . . . .                       | 155             | 180            | 170            | Lazio . . . . .                        | 213             | 470            | 430            |
| Calabria . . . . .                     | 84              | 170            | 170            | ITALIA . . . . .                       | <b>2.157</b>    | <b>5.600</b>   | <b>5.200</b>   |
| Sicilia . . . . .                      | 15.048          | 48.300         | 47.930         | <i>LATTUGA</i>                         |                 |                |                |
| Sardegna . . . . .                     | 447             | 2.860          | 2.860          | Piemonte . . . . .                     | 1.401           | 3.050          | 3.050          |
| ITALIA . . . . .                       | <b>34.138</b>   | <b>72.900</b>  | <b>72.200</b>  | Lombardia . . . . .                    | 753             | 2.330          | 2.010          |
| <i>FINOCCHIO</i>                       |                 |                |                | Trento - Trentino-Alto Adige . . . . . | 184             | 1.010          | 930            |
| Liguria . . . . .                      | 260             | 1.050          | 1.050          | Veneto . . . . .                       | 2.449           | 5.560          | 5.020          |
| Toscana . . . . .                      | 100             | 150            | 150            | Friuli-Venezia Giulia . . . . .        | 443             | 2.120          | 1.910          |
| ITALIA . . . . .                       | <b>360</b>      | <b>1.200</b>   | <b>1.200</b>   | Liguria . . . . .                      | 7.180           | 23.300         | 22.440         |

(a) Cfr. nota a pagina precedente.



Segue Tav. 35 — Piante orticole in serra (a)

Superficie in are; produzione in quintali

| REGIONI                         | SUPER-<br>FICIE | PRODUZIONE     |                | REGIONI                                | SUPER-<br>FICIE | PRODUZIONE     |                |
|---------------------------------|-----------------|----------------|----------------|--|-----------------|----------------|----------------|
|                                 |                 | Totale         | Raccolta       |  |                 | Totale         | Raccolta       |
| <i>Segue LATTUGA</i>            |                 |                |                | <i>Segue PEPERONE</i>                  |                 |                |                |
| Emilia-Romagna . . . . .        | 800             | 2.650          | 2.280          | Umbria . . . . .                       | 20              | 60             | 60             |
| Toscana . . . . .               | 1.519           | 2.800          | 2.650          | Marche . . . . .                       | 189             | 660            | 600            |
| Umbria . . . . .                | 120             | 720            | 720            | Lazio . . . . .                        | 14.215          | 82.760         | 77.770         |
| Marche . . . . .                | 1.457           | 3.990          | 3.670          | Abruzzi . . . . .                      | 150             | 430            | 430            |
| Lazio . . . . .                 | 2.465           | 7.230          | 6.510          | Campania . . . . .                     | 54.800          | 214.650        | 214.650        |
| Abruzzi . . . . .               | 60              | 140            | 140            | Puglia . . . . .                       | 825             | 2.460          | 2.460          |
| Campania . . . . .              | 6.900           | 9.400          | 9.400          | Basilicata . . . . .                   | 20              | 50             | 50             |
| Sicilia . . . . .               | 510             | 1.620          | 1.590          | Calabria . . . . .                     | 250             | 900            | 900            |
| Sardegna . . . . .              | 25              | 80             | 80             | Sicilia . . . . .                      | 142.095         | 498.450        | 495.650        |
| ITALIA . . . . .                | <b>26.266</b>   | <b>66.000</b>  | <b>62.400</b>  | Sardegna . . . . .                     | 100             | 600            | 600            |
|                                 |                 |                |                | ITALIA . . . . .                       | <b>240.898</b>  | <b>901.000</b> | <b>890.300</b> |
| <i>MELANZANA</i>                |                 |                |                | <i>PISELLO FRESCO</i>                  |                 |                |                |
| Piemonte . . . . .              | 20              | 70             | 70             | Piemonte . . . . .                     | 3               | 10             | 10             |
| Lombardia . . . . .             | 76              | 330            | 330            | Lombardia . . . . .                    | 150             | 300            | 300            |
| Veneto . . . . .                | 1.288           | 18.450         | 18.230         | Veneto . . . . .                       | 60              | 200            | 200            |
| Friuli-Venezia Giulia . . . . . | 71              | 490            | 470            | Friuli-Venezia Giulia . . . . .        | 7               | 10             | 10             |
| Liguria . . . . .               | 70              | 410            | 410            | Liguria . . . . .                      | 175             | 610            | 610            |
| Emilia-Romagna . . . . .        | 2.250           | 12.130         | 11.070         | Marche . . . . .                       | 5               | ..             | ..             |
| Toscana . . . . .               | 201             | 1.110          | 1.080          | Lazio . . . . .                        | 100             | 250            | 250            |
| Marche . . . . .                | 128             | 500            | 480            | Campania . . . . .                     | 20              | 20             | 20             |
| Lazio . . . . .                 | 2.915           | 16.850         | 15.920         | ITALIA . . . . .                       | <b>520</b>      | <b>1.400</b>   | <b>1.400</b>   |
| Campania . . . . .              | 7.600           | 21.900         | 21.900         |  |                 |                |                |
| Puglia . . . . .                | 300             | 900            | 900            | <i>POMODORO</i>                        |                 |                |                |
| Basilicata . . . . .            | 20              | 50             | 50             | Piemonte . . . . .                     | 4.156           | 18.430         | 18.190         |
| Calabria . . . . .              | 70              | 460            | 460            | Lombardia . . . . .                    | 883             | 5.620          | 5.150          |
| Sicilia . . . . .               | 61.742          | 252.020        | 249.200        | Trento - Trentino-Alto Adige . . . . . | 7               | 30             | 30             |
| Sardegna . . . . .              | 425             | 3.430          | 3.430          | Veneto . . . . .                       | 26.099          | 199.100        | 179.890        |
| ITALIA . . . . .                | <b>77.176</b>   | <b>329.100</b> | <b>324.000</b> | Friuli-Venezia Giulia . . . . .        | 1.414           | 12.520         | 11.030         |
|                                 |                 |                |                | Liguria . . . . .                      | 15.025          | 106.560        | 103.110        |
| <i>PEPERONE</i>                 |                 |                |                | Emilia-Romagna . . . . .               | 15.650          | 120.390        | 108.260        |
| Piemonte . . . . .              | 18.400          | 57.080         | 55.770         | Toscana . . . . .                      | 4.563           | 34.610         | 32.890         |
| Lombardia . . . . .             | 270             | 920            | 920            | Umbria . . . . .                       | 140             | 1.120          | 1.120          |
| Veneto . . . . .                | 6.481           | 31.410         | 30.470         | Marche . . . . .                       | 7.677           | 35.320         | 32.990         |
| Friuli-Venezia Giulia . . . . . | 160             | 1.020          | 1.000          | Lazio . . . . .                        | 62.205          | 444.880        | 390.490        |
| Liguria . . . . .               | 915             | 2.420          | 2.370          | Abruzzi . . . . .                      | 3.050           | 11.700         | 11.700         |
| Emilia-Romagna . . . . .        | 1.855           | 6.620          | 6.100          | Campania . . . . .                     | 27.000          | 125.350        | 125.350        |
| Toscana . . . . .               | 153             | 510            | 500            |  |                 |                |                |

(a) Cfr. nota a pag. 117.

## Segue Tav. 35 — Piante orticole in serra (a)

Superficie in are; produzione in quintali

| REGIONI                                | SUPER-<br>FICIE | PRODUZIONE       |                  | REGIONI                                | SUPER-<br>FICIE | PRODUZIONE     |                |
|--|-----------------|------------------|------------------|--|-----------------|----------------|----------------|
|  |                 | Totale           | Raccolta         |  |                 | Totale         | Raccolta       |
| <i>Segue POMODORO</i>                  |                 |                  |                  | <i>RADICCHIO</i>                       |                 |                |                |
| Puglia . . . . .                       | 1.060           | 7.220            | 6.810            | Piemonte . . . . .                     | 30              | 60             | 60             |
| Basilicata . . . . .                   | 150             | 350              | 350              | Lombardia . . . . .                    | 654             | 1.670          | 1.600          |
| Calabria . . . . .                     | 2.052           | 11.770           | 11.450           | Trento - Trentino-Alto Adige . . . . . | 6               | 20             | 20             |
| Sicilia . . . . .                      | 247.365         | 1.540.140        | 1.409.070        | Veneto . . . . .                       | 286             | 460            | 420            |
| Sardegna . . . . .                     | 18.090          | 197.190          | 197.120          | Friuli-Venezia Giulia . . . . .        | 160             | 1.300          | 1.240          |
| ITALIA . . . . .                       | <b>436.586</b>  | <b>2.872.300</b> | <b>2.645.000</b> | Liguria . . . . .                      | 1.127           | 3.190          | 3.140          |
| <i>POPONE</i>                          |                 |                  |                  | Emilia-Romagna . . . . .               | 700             | 3.100          | 2.670          |
| Piemonte . . . . .                     | 30              | 140              | 130              | Toscana . . . . .                      | 540             | 1.200          | 1.150          |
| Lombardia . . . . .                    | 515             | 2.950            | 2.670            | ITALIA . . . . .                       | <b>3.503</b>    | <b>11.000</b>  | <b>10.300</b>  |
| Veneto . . . . .                       | 7.727           | 34.260           | 31.380           | <i>RAVANELLO</i>                       |                 |                |                |
| Friuli-Venezia Giulia . . . . .        | 45              | 320              | 310              | Piemonte . . . . .                     | 82              | 120            | 120            |
| Liguria . . . . .                      | 40              | 280              | 270              | Lombardia . . . . .                    | 259             | 1.110          | 1.050          |
| Emilia-Romagna . . . . .               | 16.890          | 65.500           | 60.910           | Trento - Trentino-Alto Adige . . . . . | 40              | 200            | 190            |
| Toscana . . . . .                      | 641             | 4.740            | 4.420            | Veneto . . . . .                       | 351             | 540            | 490            |
| Umbria . . . . .                       | 5               | 20               | 20               | Liguria . . . . .                      | 748             | 1.610          | 1.600          |
| Marche . . . . .                       | 736             | 2.510            | 2.340            | Emilia-Romagna . . . . .               | 2.000           | 8.000          | 6.400          |
| Lazio . . . . .                        | 4.020           | 13.850           | 13.520           | Toscana . . . . .                      | 1.168           | 1.830          | 1.760          |
| Campania . . . . .                     | 2.850           | 7.500            | 7.500            | Umbria . . . . .                       | 70              | 180            | 180            |
| Puglia . . . . .                       | 250             | 1.150            | 1.150            | Marche . . . . .                       | 1               | ..             | ..             |
| Sicilia . . . . .                      | 1.600           | 5.600            | 5.400            | Lazio . . . . .                        | 210             | 610            | 610            |
| Sardegna . . . . .                     | 25              | 180              | 180              | ITALIA . . . . .                       | <b>4.929</b>    | <b>14.200</b>  | <b>12.400</b>  |
| ITALIA . . . . .                       | <b>35.374</b>   | <b>139.000</b>   | <b>130.200</b>   | <i>SEDANO</i>                          |                 |                |                |
| <i>PREZZEMOLO</i>                      |                 |                  |                  | Piemonte . . . . .                     | 540             | 1.320          | 1.320          |
| Lombardia . . . . .                    | 131             | 330              | 330              | Lombardia . . . . .                    | 134             | 420            | 420            |
| Trento - Trentino-Alto Adige . . . . . | 6               | 20               | 20               | Veneto . . . . .                       | 265             | 1.040          | 980            |
| Veneto . . . . .                       | 46              | 140              | 120              | Friuli-Venezia Giulia . . . . .        | 16              | 50             | 40             |
| Friuli-Venezia Giulia . . . . .        | 20              | 40               | 40               | Liguria . . . . .                      | 10              | 80             | 70             |
| Liguria . . . . .                      | 1.385           | 3.910            | 3.800            | Emilia-Romagna . . . . .               | 910             | 4.530          | 4.140          |
| Emilia-Romagna . . . . .               | 100             | 200              | 190              | Toscana . . . . .                      | 197             | 520            | 510            |
| Toscana . . . . .                      | 265             | 590              | 550              | Umbria . . . . .                       | 17              | 140            | 140            |
| Umbria . . . . .                       | 10              | 20               | 20               | Marche . . . . .                       | 140             | 680            | 630            |
| Marche . . . . .                       | 19              | 70               | 70               | Lazio . . . . .                        | 10.659          | 105.390        | 100.060        |
| Lazio . . . . .                        | 250             | 450              | 440              | Abruzzi . . . . .                      | 5               | 20             | 20             |
| Abruzzi . . . . .                      | 2               | ..               | ..               | Sicilia . . . . .                      | 200             | 1.400          | 1.360          |
| Campania . . . . .                     | 1               | ..               | ..               | Sardegna . . . . .                     | 4               | 10             | 10             |
| Sicilia . . . . .                      | 100             | 130              | 120              | ITALIA . . . . .                       | <b>13.097</b>   | <b>115.600</b> | <b>109.700</b> |
| ITALIA . . . . .                       | <b>2.335</b>    | <b>5.900</b>     | <b>5.700</b>     |  |                 |                |                |

(a) Cfr. nota a pag. 117.

Segue Tav. 35 — Piante orticole in serra (a)

Superficie in are; produzione in quintali

| REGIONI                                | SUPER-<br>FICIE | PRODUZIONE  |              | REGIONI                         | SUPER-<br>FICIE | PRODUZIONE     |                |
|--|-----------------|-------------|--------------|---------------------------------|-----------------|----------------|----------------|
|  |                 | Totale      | Raccolta     |                                 |                 | Totale         | Raccolta       |
| SPINACIO                               |                 |             |              | Segue ZUCCHINE                  |                 |                |                |
| Piemonte . . . . .                     | 3               | 10          | 10           | Calabria . . . . .              | 164             | 560            | 560            |
| Lombardia . . . . .                    | 250             | 1.040       | 1.010        | Sicilia . . . . .               | 52.059          | 246.970        | 242.490        |
| Veneto . . . . .                       | 6               | 10          | 10           | Sardegna . . . . .              | 759             | 6.170          | 6.170          |
| Friuli-Venezia Giulia . . . . .        | 100             | 350         | 320          | ITALIA . . . . .                | <b>114.580</b>  | <b>477.000</b> | <b>463.100</b> |
| Liguria . . . . .                      | 495             | 1.490       | 1.440        | VALERIANA                       |                 |                |                |
| Emilia-Romagna . . . . .               | 1.000           | 2.500       | 2.250        | Piemonte . . . . .              | 850             | 1.190          | 1.190          |
| Toscana . . . . .                      | 300             | 600         | 570          | Lombardia . . . . .             | 670             | 1.570          | 1.500          |
| Sicilia . . . . .                      | 100             | 400         | 390          | Veneto . . . . .                | 52              | 80             | 60             |
| ITALIA . . . . .                       | <b>2.254</b>    | <b>6400</b> | <b>6.000</b> | Friuli-Venezia Giulia . . . . . | 280             | 460            | 420            |
| ZUCCHINE                               |                 |             |              | Liguria . . . . .               | 1.000           | 3.700          | 3.630          |
| Piemonte . . . . .                     | 3.785           | 10.900      | 10.790       | ITALIA . . . . .                | <b>2.852</b>    | <b>7.000</b>   | <b>6.800</b>   |
| Lombardia . . . . .                    | 514             | 3.040       | 3.000        | ALTRE                           |                 |                |                |
| Trento - Trentino-Alto Adige . . . . . | 6               | 10          | 10           | Lombardia . . . . .             | 5               | 40             | 40             |
| Veneto . . . . .                       | 18.657          | 69.830      | 65.590       | Liguria . . . . .               | 3.800           | 10.800         | 10.360         |
| Friuli-Venezia Giulia . . . . .        | 39              | 330         | 320          | Emilia-Romagna . . . . .        | 660             | 3.300          | 3.170          |
| Liguria . . . . .                      | 10.675          | 38.330      | 37.580       | Toscana . . . . .               | 20              | 50             | 50             |
| Emilia-Romagna . . . . .               | 4.445           | 19.350      | 17.620       | Umbria . . . . .                | 5               | 30             | 30             |
| Toscana . . . . .                      | 5.360           | 18.060      | 17.270       | Marche . . . . .                | 124             | 370            | 340            |
| Umbria . . . . .                       | 100             | 500         | 500          | Lazio . . . . .                 | 13              | 10             | 10             |
| Marche . . . . .                       | 751             | 3.520       | 3.320        | ITALIA . . . . .                | <b>4.627</b>    | <b>14.600</b>  | <b>14.000</b>  |
| Lazio . . . . .                        | 7.935           | 29.520      | 28.100       |                                 |                 |                |                |
| Abruzzi . . . . .                      | 16              | 80          | 80           |                                 |                 |                |                |
| Campania . . . . .                     | 8.800           | 27.650      | 27.650       |                                 |                 |                |                |
| Puglia . . . . .                       | 515             | 2.180       | 2.050        |                                 |                 |                |                |

(a) Cfr. nota a pag. 117.

Tav. 36 — Funghi coltivati

Produzione in quintali

| REGIONI                         | PRODUZIONE | REGIONI            | PRODUZIONE     |
|---------------------------------|------------|--------------------|----------------|
| Lombardia . . . . .             | 22.500     | Umbria . . . . .   | 5.500          |
| Trentino-Alto Adige . . . . .   | 6.400      | Lazio . . . . .    | 88.000         |
| <i>Bolzano-Bozen</i> . . . . .  | 300        | Campania . . . . . | 18.300         |
| <i>Trento</i> . . . . .         | 6.100      | Puglia . . . . .   | 8.800          |
| Veneto . . . . .                | 150.700    | Sicilia . . . . .  | 3.800          |
| Friuli-Venezia Giulia . . . . . | 8.400      | Altre . . . . .    | 19.700         |
| Emilia-Romagna . . . . .        | 25.100     |                    |                |
| Toscana . . . . .               | 6.800      | ITALIA . . . . .   | <b>364.000</b> |

## Tav. 37 — Piante industriali

## A — BARBABIETOLA DA ZUCCHERO

Superficie in ettari; produzione in quintali

| PROVINCIE<br>REGIONI<br>ZONE<br>ALTIMETRICHE | SUPER-<br>FICIE | PRODUZIONE DI RADICI |                   |                   |  | PROVINCIE<br>REGIONI<br>ZONE<br>ALTIMETRICHE | SUPER-<br>FICIE | PRODUZIONE DI RADICI |                    |                    |  |
|--|-----------------|----------------------|-------------------|-------------------|--|--|-----------------|----------------------|--------------------|--------------------|--|
|  |                 | per<br>ha            | Totale            | Raccolta<br>(a)   | Ritirata<br>dall'indu-<br>stria<br>(b) |  |                 | per<br>ha            | Totale             | Raccolta<br>(a)    | Ritirata<br>dall'indu-<br>stria<br>(b) |
| Cuneo . . . . .                              | 35              | 320,0                | 11.200            | 11.200            | 10.300                                 | Macerata . . . . .                           | 11.138          | 303,9                | 3.385.400          | 3.182.300          | 3.151.700                              |
| Asti . . . . .                               | 140             | 385,3                | 54.000            | 54.000            | 52.600                                 | Ascoli Piceno . . . . .                      | 7.895           | 258,1                | 2.037.800          | 2.037.800          | 1.968.700                              |
| Alessandria . . . . .                        | 5.900           | 465,0                | 2.744.300         | 2.744.300         | 2.586.500                              | <b>MARCHE</b>                                | <b>32.533</b>   | <b>315,7</b>         | <b>10.271.200</b>  | <b>9.970.800</b>   | <b>9.551.500</b>                       |
| <b>PIEMONTE . . . . .</b>                    | <b>6.075</b>    | <b>462,4</b>         | <b>2.809.500</b>  | <b>2.809.500</b>  | <b>2.649.400</b>                       | MONTAGNA . . . . .                           | 137             | 273,7                | 37.500             | 36.300             | ....                                   |
| MONTAGNA . . . . .                           | —               | —                    | —                 | —                 | —                                      | COLLINA . . . . .                            | 32.396          | 315,9                | 10.233.700         | 9.934.500          | ....                                   |
| COLLINA . . . . .                            | 565             | 386,2                | 218.200           | 218.200           | ....                                   | Viterbo . . . . .                            | 940             | 481,0                | 453.000            | 439.400            | 430.300                                |
| PIANURA . . . . .                            | 5.510           | 470,3                | 2.591.300         | 2.591.300         | ....                                   | Rieti . . . . .                              | 585             | 415,6                | 243.100            | 243.100            | 192.700                                |
| Milano . . . . .                             | 190             | 430,0                | 81.700            | 79.500            | 77.900                                 | Roma . . . . .                               | 750             | 356,1                | 267.100            | 260.500            | 259.100                                |
| Brescia . . . . .                            | 2               | 380,0                | 800               | 700               | 700                                    | Latina . . . . .                             | 3.020           | 384,0                | 1.160.000          | 1.137.000          | 1.131.900                              |
| Pavia . . . . .                              | 8.140           | 432,8                | 3.523.200         | 3.395.200         | 3.366.700                              | <b>LAZIO</b>                                 | <b>5.295</b>    | <b>401,0</b>         | <b>2.123.200</b>   | <b>2.080.000</b>   | <b>2.014.000</b>                       |
| Cremona . . . . .                            | 890             | 562,9                | 501.000           | 481.000           | 479.500                                | MONTAGNA . . . . .                           | 534             | 605,6                | 226.400            | 226.300            | ....                                   |
| Mantova . . . . .                            | 7.968           | 451,7                | 3.600.000         | 3.600.000         | 3.539.800                              | COLLINA . . . . .                            | 911             | 403,1                | 367.200            | 357.500            | ....                                   |
| <b>LOMBARDIA . . . . .</b>                   | <b>17.190</b>   | <b>448,3</b>         | <b>7.706.700</b>  | <b>7.556.400</b>  | <b>7.464.600</b>                       | PIANURA . . . . .                            | 3.850           | 657,0                | 1.529.600          | 1.496.200          | ....                                   |
| MONTAGNA . . . . .                           | 5               | 340,0                | 1.700             | 1.600             | ....                                   | L'Aquila . . . . .                           | 4.400           | 545,0                | 2.398.000          | 2.398.000          | 2.287.600                              |
| COLLINA . . . . .                            | 805             | 375,8                | 302.500           | 301.900           | ....                                   | Teramo . . . . .                             | 1.260           | 277,4                | 349.600            | 349.600            | 321.900                                |
| PIANURA . . . . .                            | 16.380          | 451,9                | 7.402.500         | 7.252.900         | ....                                   | Pescara . . . . .                            | 360             | 332,8                | 119.800            | 117.400            | 102.100                                |
| Verona . . . . .                             | 1.975           | 660,0                | 1.303.600         | 1.267.200         | 1.267.200                              | Chieti . . . . .                             | 2.100           | 332,1                | 697.500            | 697.500            | 633.800                                |
| Vicenza . . . . .                            | 222             | 592,0                | 131.400           | 131.400           | 126.200                                | <b>ABRUZZI</b>                               | <b>8.120</b>    | <b>439,0</b>         | <b>3.564.900</b>   | <b>3.562.500</b>   | <b>3.345.400</b>                       |
| Treviso . . . . .                            | 744             | 486,5                | 362.000           | 362.000           | 359.600                                | MONTAGNA . . . . .                           | 4.412           | 544,0                | 2.400.200          | 2.400.100          | ....                                   |
| Venezia . . . . .                            | 2.694           | 527,0                | 1.419.700         | 1.419.700         | 1.378.700                              | COLLINA . . . . .                            | 3.708           | 314,1                | 1.164.700          | 1.162.400          | ....                                   |
| Padova . . . . .                             | 4.153           | 482,9                | 2.005.800         | 2.005.800         | 1.892.500                              | Campob. - MOLISE                             | <b>1.550</b>    | <b>270,3</b>         | <b>419.000</b>     | <b>406.200</b>     | <b>396.700</b>                         |
| Rovigo . . . . .                             | 17.000          | 580,3                | 9.866.000         | 9.783.500         | 9.768.300                              | MONTAGNA . . . . .                           | 50              | 250,0                | 12.500             | 11.900             | ....                                   |
| <b>VENETO . . . . .</b>                      | <b>26.788</b>   | <b>563,2</b>         | <b>15.088.500</b> | <b>14.969.600</b> | <b>14.792.500</b>                      | COLLINA . . . . .                            | 1.500           | 271,0                | 406.500            | 394.300            | ....                                   |
| MONTAGNA . . . . .                           | —               | —                    | —                 | —                 | —                                      | Caserta . . . . .                            | 232             | 424,0                | 98.300             | 98.300             | 91.800                                 |
| COLLINA . . . . .                            | 202             | 486,1                | 98.200            | 98.200            | ....                                   | Benevento . . . . .                          | 38              | 281,9                | 10.700             | 10.700             | 8.700                                  |
| PIANURA . . . . .                            | 26.586          | 563,8                | 14.990.300        | 14.871.400        | ....                                   | Napoli . . . . .                             | 35              | 500,0                | 17.500             | 17.500             | 12.100                                 |
| Pordenone . . . . .                          | 127             | 428,2                | 54.500            | 54.500            | 51.900                                 | Avellino . . . . .                           | 1.550           | 214,0                | 331.300            | 331.300            | 330.000                                |
| Udine . . . . .                              | 1.057           | 501,6                | 530.200           | 530.200           | 512.400                                | Salerno . . . . .                            | 1.400           | 354,8                | 496.800            | 486.900            | 474.500                                |
| Gorizia . . . . .                            | 131             | 525,4                | 68.800            | 68.800            | 65.400                                 | <b>CAMPANIA . . . . .</b>                    | <b>3.255</b>    | <b>293,2</b>         | <b>954.600</b>     | <b>944.700</b>     | <b>917.100</b>                         |
| <b>FRIULI-V.G. . . . .</b>                   | <b>1.315</b>    | <b>497,0</b>         | <b>653.500</b>    | <b>653.500</b>    | <b>629.700</b>                         | MONTAGNA . . . . .                           | 571             | 218,7                | 124.900            | 124.900            | ....                                   |
| MONTAGNA . . . . .                           | —               | —                    | —                 | —                 | —                                      | COLLINA . . . . .                            | 2.134           | 287,5                | 613.600            | 605.800            | ....                                   |
| COLLINA . . . . .                            | 1               | 300,0                | 300               | 300               | ....                                   | PIANURA . . . . .                            | 550             | 392,9                | 216.100            | 214.000            | ....                                   |
| PIANURA . . . . .                            | 1.314           | 497,1                | 653.200           | 653.200           | ....                                   | Foggia . . . . .                             | 25.200          | 384,0                | 9.682.500          | 9.285.600          | 9.258.000                              |
| Piacenza . . . . .                           | 2.400           | 488,3                | 1.172.000         | 1.125.100         | 1.008.100                              | Bari . . . . .                               | 1.810           | 324,4                | 587.200            | 559.900            | 559.900                                |
| Parma . . . . .                              | 2.900           | 509,0                | 1.476.100         | 1.476.100         | 1.343.600                              | Taranto . . . . .                            | 1.250           | 375,5                | 469.400            | 441.000            | 441.000                                |
| Reggio nell'Emilia                           | 3.500           | 580,0                | 2.030.000         | 1.969.100         | 1.914.400                              | Brindisi . . . . .                           | 319             | 181,8                | 121.800            | 118.800            | 115.200                                |
| Modena . . . . .                             | 20.100          | 628,1                | 12.624.600        | 12.280.700        | 12.207.100                             | Lecce . . . . .                              | 345             | 559,4                | 193.000            | 193.000            | 177.500                                |
| Bologna . . . . .                            | 30.600          | 561,4                | 17.180.000        | 17.000.000        | 16.872.600                             | <b>PUGLIA . . . . .</b>                      | <b>28.924</b>   | <b>382,1</b>         | <b>11.053.900</b>  | <b>10.598.300</b>  | <b>10.551.600</b>                      |
| Ferrara . . . . .                            | 39.500          | 549,8                | 21.715.500        | 21.715.500        | 21.691.700                             | MONTAGNA . . . . .                           | 150             | 250,0                | 37.500             | 35.300             | ....                                   |
| Ravenna . . . . .                            | 22.500          | 467,0                | 10.512.500        | 10.302.200        | 10.051.100                             | COLLINA . . . . .                            | 5.830           | 328,9                | 1.917.600          | 1.818.800          | ....                                   |
| Forlì . . . . .                              | 6.663           | 465,2                | 3.100.000         | 3.100.000         | 3.065.000                              | PIANURA . . . . .                            | 22.944          | 396,6                | 9.098.800          | 8.744.200          | ....                                   |
| <b>EMILIA-R. . . . .</b>                     | <b>128.163</b>  | <b>544,7</b>         | <b>69.810.700</b> | <b>68.968.700</b> | <b>68.153.600</b>                      | Potenza . . . . .                            | 1.800           | 344,4                | 620.000            | 560.900            | 560.900                                |
| MONTAGNA . . . . .                           | 1               | 300,0                | 300               | 300               | ....                                   | Matera . . . . .                             | 4.780           | 437,0                | 2.088.900          | 1.984.400          | 1.695.300                              |
| COLLINA . . . . .                            | 4.608           | 496,3                | 2.287.100         | 2.258.200         | ....                                   | <b>BASILICATA . . . . .</b>                  | <b>6.580</b>    | <b>412,0</b>         | <b>2.708.900</b>   | <b>2.545.300</b>   | <b>2.256.200</b>                       |
| PIANURA . . . . .                            | 123.554         | 546,5                | 67.523.300        | 66.710.200        | ....                                   | MONTAGNA . . . . .                           | —               | —                    | —                  | —                  | —                                      |
| Firenze . . . . .                            | 36              | 280,0                | 10.100            | 9.800             | 9.700                                  | COLLINA . . . . .                            | 3.030           | 355,1                | 1.075.900          | 994.000            | ....                                   |
| Livorno . . . . .                            | 1.380           | 495,0                | 683.500           | 642.500           | 593.200                                | PIANURA . . . . .                            | 3.550           | 460,0                | 1.633.000          | 1.551.300          | ....                                   |
| Pisa . . . . .                               | 254             | 495,0                | 125.900           | 119.600           | 118.800                                | Cosenza . . . . .                            | 1.232           | 295,0                | 363.400            | 352.500            | 334.200                                |
| Arezzo . . . . .                             | 1.318           | 436,9                | 575.900           | 575.900           | 542.900                                | Catanzaro . . . . .                          | 3.600           | 321,2                | 1.156.300          | 1.125.600          | 1.125.600                              |
| Siena . . . . .                              | 524             | 400,1                | 209.700           | 205.500           | 204.600                                | <b>CALABRIA . . . . .</b>                    | <b>4.832</b>    | <b>314,5</b>         | <b>1.519.700</b>   | <b>1.478.100</b>   | <b>1.459.800</b>                       |
| Grosseto . . . . .                           | 3.200           | 508,0                | 1.626.000         | 1.626.000         | 1.549.100                              | MONTAGNA . . . . .                           | 90              | 330,0                | 29.700             | 29.700             | ....                                   |
| <b>TOSCANA . . . . .</b>                     | <b>6.712</b>    | <b>481,3</b>         | <b>3.231.100</b>  | <b>3.179.300</b>  | <b>3.018.300</b>                       | COLLINA . . . . .                            | 690             | 321,8                | 222.100            | 222.100            | ....                                   |
| MONTAGNA . . . . .                           | 3               | 366,7                | 1.100             | 1.000             | ....                                   | PIANURA . . . . .                            | 4.052           | 312,9                | 1.267.900          | 1.226.300          | ....                                   |
| COLLINA . . . . .                            | 6.109           | 479,6                | 2.930.000         | 2.883.300         | ....                                   | Nuoro . . . . .                              | 18              | 269,7                | 4.900              | 4.500              | 4.500                                  |
| PIANURA . . . . .                            | 600             | 500,0                | 300.000           | 295.000           | ....                                   | Oristano . . . . .                           | 1.945           | 302,0                | 586.600            | 586.600            | 560.600                                |
| Perugia . . . . .                            | 1.950           | 303,8                | 592.400           | 580.600           | 544.300                                | Cagliari . . . . .                           | 3.858           | 384,8                | 1.484.800          | 1.410.600          | 1.348.600                              |
| Terni . . . . .                              | 217             | 285,4                | 61.900            | 58.800            | 56.600                                 | <b>SARDEGNA . . . . .</b>                    | <b>5.821</b>    | <b>357,0</b>         | <b>2.076.300</b>   | <b>2.001.700</b>   | <b>1.913.700</b>                       |
| <b>UMBRIA . . . . .</b>                      | <b>2.167</b>    | <b>301,9</b>         | <b>654.300</b>    | <b>639.400</b>    | <b>600.900</b>                         | MONTAGNA . . . . .                           | —               | —                    | —                  | —                  | —                                      |
| MONTAGNA . . . . .                           | 320             | 300,0                | 96.000            | 94.100            | ....                                   | COLLINA . . . . .                            | 637             | 283,0                | 180.300            | 171.500            | ....                                   |
| COLLINA . . . . .                            | 1.847           | 302,3                | 558.300           | 545.300           | ....                                   | PIANURA . . . . .                            | 5.184           | 365,7                | 1.896.000          | 1.830.200          | ....                                   |
| Pesaro e Urbino . . . . .                    | 5.000           | 306,2                | 1.531.000         | 1.500.100         | 1.473.100                              | <b>ITALIA . . . . .</b>                      | <b>285.320</b>  | <b>472,0</b>         | <b>134.646.000</b> | <b>132.364.000</b> | <b>129.715.000</b>                     |
| Ancona . . . . .                             | 8.500           | 390,0                | 3.317.000         | 3.250.600         | 2.958.000                              | MONTAGNA . . . . .                           | 6.273           | 473,1                | 2.967.800          | 2.961.500          | ....                                   |
|  |                 |                      |                   |                   |  | COLLINA . . . . .                            | 64.973          | 347,5                | 22.576.200         | 21.966.300         | ....                                   |
|  |                 |                      |                   |                   |  | PIANURA . . . . .                            | 214.074         | 509,6                | 109.102.000        | 107.436.200        | ....                                   |

(a) La produzione raccolta è comprensiva dei quantitativi reimpiegati nelle aziende per l'alimentazione del bestiame e delle perdite e/o cali di prodotto successivi al periodo di raccolta. — (b) Peso netto pagabile delle radici amministrare dagli stabilimenti.

Segue Tav. 37 — Piante industriali  
**B — TABACCO (a)**  
 Superficie in ettari; produzione in quintali

| PROVINCIE<br>REGIONI                   | SUPER-<br>FICIE | PRODUZIONE  |                | PROVINCIE<br>REGIONI         | SUPER-<br>FICIE | PRODUZIONE  |                  |
|--|-----------------|-------------|----------------|------------------------------|-----------------|-------------|------------------|
|  |                 | per ha      | Raccolta       |                              |                 | per ha      | Raccolta         |
| Asti . . . . .                         | 1               | 26,0        | 26             | Viterbo . . . . .            | 677             | 25,0        | 16.952           |
| Alessandria . . . . .                  | 14              | 11,1        | 156            | Roma . . . . .               | 377             | 24,1        | 9.089            |
| <b>PIEMONTE . . . . .</b>              | <b>15</b>       | <b>12,1</b> | <b>182</b>     | Latina . . . . .             | 32              | 26,5        | 849              |
| Pavia - LOMBARDIA . . . . .            | 292             | 30,2        | 8.830          | Frosinone . . . . .          | 433             | 21,5        | 9.304            |
| Trento - TRENTINO-ALTO A. . . . .      | 37              | 14,6        | 540            | <b>LAZIO . . . . .</b>       | <b>1.519</b>    | <b>23,8</b> | <b>36.194</b>    |
| Verona . . . . .                       | 1.822           | 22,8        | 41.585         | L'Aquila . . . . .           | ..              | 19,7        | 6                |
| Vicenza . . . . .                      | 399             | 30,8        | 12.274         | Teramo . . . . .             | 3               | 12,3        | 37               |
| Treviso . . . . .                      | 21              | 23,3        | 489            | Pescara . . . . .            | 229             | 14,6        | 3.351            |
| Venezia . . . . .                      | 58              | 38,2        | 2.216          | Chieti . . . . .             | 2.701           | 13,7        | 36.986           |
| Padova . . . . .                       | 257             | 27,0        | 6.940          | <b>ABRUZZI . . . . .</b>     | <b>2.933</b>    | <b>13,8</b> | <b>40.380</b>    |
| Rovigo . . . . .                       | 60              | 20,2        | 1.212          | Isernia . . . . .            | 85              | 29,8        | 2.534            |
| <b>VENETO . . . . .</b>                | <b>2.617</b>    | <b>24,7</b> | <b>64.716</b>  | Campobasso . . . . .         | 47              | 21,2        | 998              |
| Pordenone . . . . .                    | 3               | 31,0        | 93             | <b>MOLISE . . . . .</b>      | <b>132</b>      | <b>26,8</b> | <b>3.532</b>     |
| Udine . . . . .                        | 50              | 26,9        | 1.347          | Caserta . . . . .            | 9.186           | 37,2        | 341.465          |
| <b>FRIULI-VENEZIA GIULIA . . . . .</b> | <b>53</b>       | <b>27,2</b> | <b>1.440</b>   | Benevento . . . . .          | 9.848           | 18,9        | 186.066          |
| Parma . . . . .                        | 2               | 37,5        | 75             | Napoli . . . . .             | 595             | 40,8        | 24.288           |
| Reggio nell'Emilia . . . . .           | 1               | 12,0        | 12             | Avellino . . . . .           | 3.072           | 24,8        | 76.283           |
| Modena . . . . .                       | 1               | 34,0        | 34             | Salerno . . . . .            | 1.764           | 36,4        | 64.170           |
| Bologna . . . . .                      | 1               | 10,0        | 10             | <b>CAMPANIA . . . . .</b>    | <b>24.465</b>   | <b>28,3</b> | <b>692.272</b>   |
| Ravenna . . . . .                      | 23              | 16,3        | 374            | Foggia . . . . .             | 48              | 12,6        | 605              |
| Forlì . . . . .                        | 1               | 29,0        | 29             | Bari . . . . .               | 119             | 11,7        | 1.398            |
| <b>EMILIA-ROMAGNA . . . . .</b>        | <b>29</b>       | <b>18,4</b> | <b>534</b>     | Taranto . . . . .            | 699             | 13,9        | 9.750            |
| Firenze . . . . .                      | 155             | 11,4        | 1.763          | Brindisi . . . . .           | 1.734           | 11,7        | 20.339           |
| Livorno . . . . .                      | 4               | 14,0        | 56             | Lecce . . . . .              | 13.426          | 16,7        | 223.893          |
| Pisa . . . . .                         | 253             | 15,0        | 3.805          | <b>PUGLIA . . . . .</b>      | <b>16.026</b>   | <b>16,0</b> | <b>255.985</b>   |
| Arezzo . . . . .                       | 1.588           | 22,5        | 35.693         | Potenza . . . . .            | 86              | 11,8        | 1.014            |
| Siena . . . . .                        | 484             | 21,4        | 10.364         | Matera . . . . .             | 556             | 10,3        | 5.745            |
| Grosseto . . . . .                     | 5               | 9,4         | 47             | <b>BASILICATA . . . . .</b>  | <b>642</b>      | <b>10,5</b> | <b>6.759</b>     |
| <b>TOSCANA . . . . .</b>               | <b>2.489</b>    | <b>20,8</b> | <b>51.728</b>  | Cosenza - CALABRIA . . . . . | 38              | 15,1        | 572              |
| Perugia . . . . .                      | 7.844           | 23,5        | 183.948        | Trapani . . . . .            | 3               | 7,7         | 23               |
| Terni . . . . .                        | 677             | 23,6        | 16.009         | Palermo . . . . .            | 2               | 7,5         | 15               |
| <b>UMBRIA . . . . .</b>                | <b>8.521</b>    | <b>23,5</b> | <b>199.957</b> | Messina . . . . .            | 14              | 32,3        | 452              |
| Pesaro e Urbino . . . . .              | 51              | 17,7        | 905            | Agrigento . . . . .          | 14              | 3,9         | 54               |
| Ancona . . . . .                       | 1               | 6,0         | 6              | Caltanissetta . . . . .      | 2               | 3,0         | 6                |
| Ascoli Piceno . . . . .                | 13              | 9,4         | 122            | Catania . . . . .            | 73              | 5,7         | 415              |
| <b>MARCHE . . . . .</b>                | <b>65</b>       | <b>15,9</b> | <b>1.033</b>   | Ragusa . . . . .             | 14              | 6,5         | 91               |
|  |                 |             |                | <b>SICILIA . . . . .</b>     | <b>122</b>      | <b>8,7</b>  | <b>1.056</b>     |
|  |                 |             |                | <b>ITALIA . . . . .</b>      | <b>59.995</b>   | <b>22,8</b> | <b>1.365.710</b> |

(a) Cfr. nota a pagina 13.

## Segue Tav. 37 — Piante industriali

## C — PIANTE TESSILI

Superficie in ettari; produzione in quintali

| PROVINCIE<br>REGIONI<br>ZONE<br>ALTIMETRICHE | SUPER-<br>FICIE | P R O D U Z I O N E |        |          |                                       |        |        |        |          |
|--|-----------------|---------------------|--------|----------|---------------------------------------|--------|--------|--------|----------|
|  |                 | Steli (a)           |        |          |                                       | Tiglio | Seme   |        |          |
|  |                 | per ha              | Totale | Raccolta | di cui<br>utilizzati<br>per il taglio |        | per ha | Totale | Raccolta |
| CANAPA                                       |                 |                     |        |          |                                       |        |        |        |          |
| Ferrara - EMILIA-R. . . . .                  | 60              | 106,0               | 6.400  | 6.400    | —                                     | —      | 0,5    | 30     | 30       |
| MONTAGNA . . . . .                           | —               | —                   | —      | —        | —                                     | —      | —      | —      | —        |
| COLLINA . . . . .                            | —               | —                   | —      | —        | —                                     | —      | —      | —      | —        |
| PIANURA . . . . .                            | 60              | 106,0               | 6.400  | 6.400    | —                                     | —      | 0,5    | 30     | 30       |
| Caserta . . . . .                            | 2               | 40,0                | 100    | 100      | 100                                   | ..     | 4,2    | 10     | 10       |
| Napoli . . . . .                             | 18              | 75,0                | 1.300  | 1.300    | 1.300                                 | 200    | —      | —      | —        |
| CAMPANIA . . . . .                           | 20              | 70,0                | 1.400  | 1.400    | 1.400                                 | 200    | 0,4    | 10     | 10       |
| MONTAGNA . . . . .                           | —               | —                   | —      | —        | —                                     | —      | —      | —      | —        |
| COLLINA . . . . .                            | —               | —                   | —      | —        | —                                     | —      | —      | —      | —        |
| PIANURA . . . . .                            | 20              | 70,0                | 1.400  | 1.400    | 1.400                                 | 200    | 0,4    | 10     | 10       |
| ITALIA . . . . .                             | 80              | 97,5                | 7.800  | 7.800    | 1.400                                 | 200    | 0,5    | 40     | 40       |
| MONTAGNA . . . . .                           | —               | —                   | —      | —        | —                                     | —      | —      | —      | —        |
| COLLINA . . . . .                            | —               | —                   | —      | —        | —                                     | —      | —      | —      | —        |
| PIANURA . . . . .                            | 80              | 97,5                | 7.800  | 7.800    | 1.400                                 | 200    | 0,5    | 40     | 40       |
| LINO   |                 |                     |        |          |                                       |        |        |        |          |
| Livorno - TOSCANA . . . . .                  | 25              | 9,5                 | 200    | —        | —                                     | —      | 9,5    | 200    | 200      |
| MONTAGNA . . . . .                           | —               | —                   | —      | —        | —                                     | —      | —      | —      | —        |
| COLLINA . . . . .                            | 25              | 9,5                 | 200    | —        | —                                     | —      | 9,5    | 200    | 200      |
| PIANURA . . . . .                            | —               | —                   | —      | —        | —                                     | —      | —      | —      | —        |
| Terni - UMBRIA . . . . .                     | 32              | 9,5                 | 300    | —        | —                                     | —      | 9,5    | 300    | 300      |
| MONTAGNA . . . . .                           | —               | —                   | —      | —        | —                                     | —      | —      | —      | —        |
| COLLINA . . . . .                            | 32              | 9,5                 | 300    | —        | —                                     | —      | 9,5    | 300    | 300      |
| Bari . . . . .                               | 300             | 9,8                 | 3.000  | 2.900    | —                                     | —      | 7,8    | 2.300  | 2.300    |
| Taranto . . . . .                            | 130             | 10,0                | 1.300  | —        | —                                     | —      | 5,0    | 700    | 700      |
| PUGLIA . . . . .                             | 430             | 10,0                | 4.300  | 2.900    | —                                     | —      | 5,0    | 3.000  | 3.000    |
| MONTAGNA . . . . .                           | —               | —                   | —      | —        | —                                     | —      | —      | —      | —        |
| COLLINA . . . . .                            | 300             | 9,8                 | 3.000  | 2.900    | —                                     | —      | 7,8    | 2.300  | 2.300    |
| PIANURA . . . . .                            | 130             | 10,0                | 1.300  | —        | —                                     | —      | 5,0    | 700    | 700      |
| Potenza . . . . .                            | 112             | 6,8                 | 800    | 800      | —                                     | —      | 8,4    | 1.000  | 900      |
| Matera . . . . .                             | 918             | 8,7                 | 8.000  | —        | —                                     | —      | 7,3    | 6.700  | 6.700    |
| BASILICATA . . . . .                         | 1.030           | 8,5                 | 8.800  | 800      | —                                     | —      | 7,5    | 7.700  | 7.600    |
| MONTAGNA . . . . .                           | —               | —                   | —      | —        | —                                     | —      | —      | —      | —        |
| COLLINA . . . . .                            | 767             | 8,4                 | 6.400  | 800      | —                                     | —      | 7,6    | 5.800  | 5.800    |
| PIANURA . . . . .                            | 263             | 9,0                 | 2.400  | —        | —                                     | —      | 7,0    | 1.900  | 1.800    |
| Trapani . . . . .                            | 13              | 10,8                | 100    | —        | —                                     | —      | 10,8   | 100    | 100      |
| Palermo . . . . .                            | 209             | —                   | —      | —        | —                                     | —      | —      | —      | —        |
| Ragusa . . . . .                             | 6               | 11,3                | 100    | —        | —                                     | —      | 6,3    | 100    | 100      |
| SICILIA . . . . .                            | 228             | 0,9                 | 200    | —        | —                                     | —      | 0,8    | 200    | 200      |
| MONTAGNA . . . . .                           | —               | —                   | —      | —        | —                                     | —      | —      | —      | —        |
| COLLINA . . . . .                            | 226             | 0,8                 | 200    | —        | —                                     | —      | 0,7    | 200    | 200      |
| PIANURA . . . . .                            | 2               | 10,0                | ..     | —        | —                                     | —      | 6,0    | ..     | ..       |
| ITALIA . . . . .                             | 1.745           | 7,9                 | 13.800 | 3.700    | —                                     | —      | 6,5    | 11.400 | 11.300   |
| MONTAGNA . . . . .                           | —               | —                   | —      | —        | —                                     | —      | —      | —      | —        |
| COLLINA . . . . .                            | 1.350           | 7,5                 | 10.100 | 3.700    | —                                     | —      | 6,5    | 8.800  | 8.800    |
| PIANURA . . . . .                            | 395             | 9,3                 | 3.700  | —        | —                                     | —      | 6,6    | 2.600  | 2.500    |

(a) Allo stato secco, senza radici, non macerati.

Segue Tav. 37 — Piante industriali

Segue C — PIANTE TESSILI

Superficie in ettari; produzione in quintali

| PROVINCIE<br>REGIONI<br>ZONE ALTIMETRICHE | SUPERFICIE   | PRODUZIONE DI BIOCCHI |               |              |              |              |
|---|--------------|-----------------------|---------------|--------------|--------------|--------------|
|   |              | per ha                | Totale        | Raccolta     | di cui       |              |
|   |              |                       |               |              | fibra (a)    | seme         |
| COTONE                                    |              |                       |               |              |              |              |
| Agrigento . . . . .                       | 90           | 3,2                   | 300           | 300          | 100          | 200          |
| Caltanissetta . . . . .                   | 600          | 7,8                   | 4.700         | 4.700        | 1.900        | 2.800        |
| Enna . . . . .                            | 1.070        | 3,3                   | 3.500         | 3.200        | 1.200        | 2.000        |
| Catania . . . . .                         | 447          | 3,9                   | 1.800         | 1.700        | 700          | 1.000        |
| Ragusa . . . . .                          | 3            | 14,3                  | ..            | ..           | ..           | ..           |
| <b>SICILIA - ITALIA . . . . .</b>         | <b>2.210</b> | <b>4,7</b>            | <b>10.300</b> | <b>9.900</b> | <b>3.900</b> | <b>6.000</b> |
| MONTAGNA . . . . .                        | —            | —                     | —             | —            | —            | —            |
| COLLINA . . . . .                         | 1.739        | 3,8                   | 6.700         | 6.300        | 2.500        | 3.800        |
| PIANURA . . . . .                         | 471          | 7,6                   | 3.600         | 3.600        | 1.400        | 2.200        |

(a) Compresi gli scarti di lavorazione.

D — PIANTE DA SEMI OLEOSI

Superficie in ettari; produzione in quintali

| PROVINCIE<br>REGIONI<br>ZONE ALTIMETRICHE | SUPERFICIE | PRODUZIONE  |               |              | PROVINCIE<br>REGIONI<br>ZONE ALTIMETRICHE | SUPERFICIE | PRODUZIONE  |               |               |
|---|------------|-------------|---------------|--------------|---|------------|-------------|---------------|---------------|
|   |            | per ha      | Totale        | Raccolta     |   |            | per ha      | Totale        | Raccolta      |
| ARACHIDE                                  |            |             |               |              |   |            |             |               |               |
| Treviso . . . . .                         | 15         | 33,0        | 500           | 500          | Messina . . . . .                         | 5          | 20,8        | 100           | 100           |
| Padova . . . . .                          | 10         | 17,0        | 200           | 200          | Ragusa . . . . .                          | 100        | 13,6        | 1.300         | 1.300         |
| <b>VENETO . . . . .</b>                   | <b>25</b>  | <b>28,0</b> | <b>700</b>    | <b>700</b>   | <b>SICILIA . . . . .</b>                  | <b>105</b> | <b>13,3</b> | <b>1.400</b>  | <b>1.400</b>  |
| MONTAGNA . . . . .                        | —          | —           | —             | —            | MONTAGNA . . . . .                        | —          | —           | —             | —             |
| COLLINA . . . . .                         | —          | —           | —             | —            | COLLINA . . . . .                         | 75         | 13,3        | 1.000         | 1.000         |
| PIANURA . . . . .                         | 25         | 28,0        | 700           | 700          | PIANURA . . . . .                         | 30         | 13,3        | 400           | 400           |
| <b>Latina - LAZIO . . . . .</b>           | <b>250</b> | <b>40,0</b> | <b>10.000</b> | <b>9.500</b> | <b>ITALIA . . . . .</b>                   | <b>765</b> | <b>28,1</b> | <b>21.500</b> | <b>21.000</b> |
| MONTAGNA . . . . .                        | —          | —           | —             | —            | MONTAGNA . . . . .                        | —          | —           | —             | —             |
| COLLINA . . . . .                         | —          | —           | —             | —            | COLLINA . . . . .                         | 75         | 13,3        | 1.000         | 1.000         |
| PIANURA . . . . .                         | 250        | 40,0        | 10.000        | 9.500        | PIANURA . . . . .                         | 690        | 29,7        | 20.500        | 20.000        |
| Napoli . . . . .                          | 330        | 25,4        | 8.400         | 8.400        | COLZA                                     |            |             |               |               |
| Salerno . . . . .                         | 5          | 45,0        | 200           | 200          | Milano . . . . .                          | 5          | 17,0        | 100           | 100           |
| <b>CAMPANIA . . . . .</b>                 | <b>335</b> | <b>25,7</b> | <b>8.600</b>  | <b>8.600</b> | Pavia . . . . .                           | 62         | 23,4        | 1.500         | 1.500         |
| MONTAGNA . . . . .                        | —          | —           | —             | —            | Cremona . . . . .                         | 27         | 18,1        | 500           | 500           |
| COLLINA . . . . .                         | —          | —           | —             | —            | <b>LOMBARDIA . . . . .</b>                | <b>94</b>  | <b>22,3</b> | <b>2.100</b>  | <b>2.100</b>  |
| PIANURA . . . . .                         | 335        | 25,7        | 8.600         | 8.600        | MONTAGNA . . . . .                        | —          | —           | —             | —             |
| <b>Catanzaro - CALABRIA . . . . .</b>     | <b>50</b>  | <b>16,0</b> | <b>800</b>    | <b>800</b>   | COLLINA . . . . .                         | —          | —           | —             | —             |
| MONTAGNA . . . . .                        | —          | —           | —             | —            | PIANURA . . . . .                         | 94         | 22,3        | 2.100         | 2.100         |
| COLLINA . . . . .                         | —          | —           | —             | —            |   |            |             |               |               |
| PIANURA . . . . .                         | 50         | 16,0        | 800           | 800          |   |            |             |               |               |

## Segue Tav. 37 — Piante industriali

## Segue D — PIANTE DA SEMI OLEOSI

Superficie in ettari; produzione in quintali

| PROVINCIE<br>REGIONI<br>ZONE<br>ALTIMETRICHE | SUPER-<br>FICIE | PRODUZIONE |        |          | PROVINCIE<br>REGIONI<br>ZONE<br>ALTIMETRICHE | SUPER-<br>FICIE | PRODUZIONE |         |          |
|--|-----------------|------------|--------|----------|--|-----------------|------------|---------|----------|
|  |                 | per ha     | Totale | Raccolta |  |                 | per ha     | Totale  | Raccolta |
| <i>Segue COLZA</i>                           |                 |            |        |          | <i>Segue GIRASOLE</i>                        |                 |            |         |          |
| Verona . . . . .                             | 20              | 22,6       | 500    | 500      | Gorizia - FRIULI-V.G. . .                    | 1               | 18,0       | ..      | ..       |
| Rovigo . . . . .                             | 12              | 19,5       | 200    | 200      | MONTAGNA . . . . .                           | —               | —          | —       | —        |
| VENETO . . . . .                             | 32              | 21,9       | 700    | 700      | COLLINA . . . . .                            | —               | —          | —       | —        |
| MONTAGNA . . . . .                           | —               | —          | —      | —        | PIANURA . . . . .                            | 1               | 18,0       | ..      | ..       |
| COLLINA . . . . .                            | —               | —          | —      | —        | Firenze . . . . .                            | 93              | 20,0       | 1.900   | 1.800    |
| PIANURA . . . . .                            | 32              | 21,9       | 700    | 700      | Livorno . . . . .                            | 580             | 28,9       | 16.800  | 16.600   |
| Pordenone . . . . .                          | 60              | 22,3       | 1.300  | 1.300    | Pisa . . . . .                               | 595             | 19,9       | 11.900  | 10.700   |
| Udine . . . . .                              | 186             | 20,6       | 3.800  | 3.800    | Arezzo . . . . .                             | 2.350           | 18,0       | 42.300  | 42.300   |
| Gorizia . . . . .                            | 2               | 20,0       | ..     | ..       | Siena . . . . .                              | 800             | 18,8       | 15.000  | 14.600   |
| FRIULI-V.G. . . . .                          | 248             | 20,6       | 5.100  | 5.100    | Grosseto . . . . .                           | 4.500           | 21,9       | 98.700  | 98.700   |
| MONTAGNA . . . . .                           | —               | —          | —      | —        | TOSCANA . . . . .                            | 8.918           | 20,9       | 186.600 | 184.700  |
| COLLINA . . . . .                            | 16              | 18,8       | 300    | 300      | MONTAGNA . . . . .                           | 18              | 16,7       | 300     | 300      |
| PIANURA . . . . .                            | 232             | 20,7       | 4.800  | 4.800    | COLLINA . . . . .                            | 6.145           | 20,1       | 123.700 | 122.300  |
| Pisa - TOSCANA . . . . .                     | 5               | 11,0       | 100    | 100      | PIANURA . . . . .                            | 2.755           | 22,7       | 62.600  | 62.100   |
| MONTAGNA . . . . .                           | —               | —          | —      | —        | Perugia . . . . .                            | 4.300           | 23,9       | 102.900 | 102.900  |
| COLLINA . . . . .                            | —               | —          | —      | —        | Terni . . . . .                              | 45              | 21,2       | 900     | 900      |
| PIANURA . . . . .                            | 5               | 11,0       | 100    | 100      | UMBRIA . . . . .                             | 4.345           | 23,9       | 103.800 | 103.800  |
| ITALIA . . . . .                             | 379             | 21,1       | 8.000  | 8.000    | MONTAGNA . . . . .                           | 140             | 22,9       | 3.200   | 3.200    |
| MONTAGNA . . . . .                           | —               | —          | —      | —        | COLLINA . . . . .                            | 4.205           | 23,9       | 100.600 | 100.600  |
| COLLINA . . . . .                            | 16              | 18,8       | 300    | 300      | Pesaro e Urbino . . . . .                    | 196             | 27,6       | 5.400   | 5.200    |
| PIANURA . . . . .                            | 363             | 21,2       | 7.700  | 7.700    | Ancona . . . . .                             | 320             | 16,5       | 5.300   | 5.100    |
| MONTAGNA . . . . .                           | —               | —          | —      | —        | Macerata . . . . .                           | 128             | 18,4       | 2.400   | 2.200    |
| COLLINA . . . . .                            | —               | —          | —      | —        | MARCHE . . . . .                             | 644             | 20,3       | 13.100  | 12.500   |
| PIANURA . . . . .                            | —               | —          | —      | —        | MONTAGNA . . . . .                           | 21              | 23,8       | 500     | 500      |
| ITALIA . . . . .                             | 379             | 21,1       | 8.000  | 8.000    | COLLINA . . . . .                            | 623             | 20,2       | 12.600  | 12.000   |
| MONTAGNA . . . . .                           | —               | —          | —      | —        | Roma - LAZIO . . . . .                       | 160             | 18,8       | 3.000   | 3.000    |
| COLLINA . . . . .                            | 16              | 18,8       | 300    | 300      | MONTAGNA . . . . .                           | —               | —          | —       | —        |
| PIANURA . . . . .                            | 363             | 21,2       | 7.700  | 7.700    | COLLINA . . . . .                            | 95              | 15,8       | 1.500   | 1.500    |
| MONTAGNA . . . . .                           | —               | —          | —      | —        | PIANURA . . . . .                            | 65              | 23,1       | 1.500   | 1.500    |
| COLLINA . . . . .                            | —               | —          | —      | —        | Campobasso - MOLISE . .                      | 5.830           | 18,8       | 109.800 | 109.800  |
| PIANURA . . . . .                            | —               | —          | —      | —        | MONTAGNA . . . . .                           | —               | —          | —       | —        |
| ITALIA . . . . .                             | 379             | 21,1       | 8.000  | 8.000    | COLLINA . . . . .                            | 5.830           | 18,8       | 109.800 | 109.800  |
| MONTAGNA . . . . .                           | —               | —          | —      | —        | Caserta . . . . .                            | 11              | 28,9       | 300     | 300      |
| COLLINA . . . . .                            | 16              | 18,8       | 300    | 300      | Napoli . . . . .                             | 6               | 30,0       | 200     | 200      |
| PIANURA . . . . .                            | 363             | 21,2       | 7.700  | 7.700    | CAMPANIA . . . . .                           | 17              | 29,4       | 500     | 500      |
| MONTAGNA . . . . .                           | —               | —          | —      | —        | MONTAGNA . . . . .                           | —               | —          | —       | —        |
| COLLINA . . . . .                            | —               | —          | —      | —        | COLLINA . . . . .                            | —               | —          | —       | —        |
| PIANURA . . . . .                            | —               | —          | —      | —        | PIANURA . . . . .                            | 17              | 29,4       | 500     | 500      |
| ITALIA . . . . .                             | 379             | 21,1       | 8.000  | 8.000    |  |                 |            |         |          |
| MONTAGNA . . . . .                           | —               | —          | —      | —        |  |                 |            |         |          |
| COLLINA . . . . .                            | 16              | 18,8       | 300    | 300      |  |                 |            |         |          |
| PIANURA . . . . .                            | 363             | 21,2       | 7.700  | 7.700    |  |                 |            |         |          |
| MONTAGNA . . . . .                           | —               | —          | —      | —        |  |                 |            |         |          |
| COLLINA . . . . .                            | —               | —          | —      | —        |  |                 |            |         |          |
| PIANURA . . . . .                            | —               | —          | —      | —        |  |                 |            |         |          |
| ITALIA . . . . .                             | 379             | 21,1       | 8.000  | 8.000    |  |                 |            |         |          |
| MONTAGNA . . . . .                           | —               | —          | —      | —        |  |                 |            |         |          |
| COLLINA . . . . .                            | 16              | 18,8       | 300    | 300      |  |                 |            |         |          |
| PIANURA . . . . .                            | 363             | 21,2       | 7.700  | 7.700    |  |                 |            |         |          |
| MONTAGNA . . . . .                           | —               | —          | —      | —        |  |                 |            |         |          |
| COLLINA . . . . .                            | —               | —          | —      | —        |  |                 |            |         |          |
| PIANURA . . . . .                            | —               | —          | —      | —        |  |                 |            |         |          |
| ITALIA . . . . .                             | 379             | 21,1       | 8.000  | 8.000    |  |                 |            |         |          |
| MONTAGNA . . . . .                           | —               | —          | —      | —        |  |                 |            |         |          |
| COLLINA . . . . .                            | 16              | 18,8       | 300    | 300      |  |                 |            |         |          |
| PIANURA . . . . .                            | 363             | 21,2       | 7.700  | 7.700    |  |                 |            |         |          |
| MONTAGNA . . . . .                           | —               | —          | —      | —        |  |                 |            |         |          |
| COLLINA . . . . .                            | —               | —          | —      | —        |  |                 |            |         |          |
| PIANURA . . . . .                            | —               | —          | —      | —        |  |                 |            |         |          |
| ITALIA . . . . .                             | 379             | 21,1       | 8.000  | 8.000    |  |                 |            |         |          |
| MONTAGNA . . . . .                           | —               | —          | —      | —        |  |                 |            |         |          |
| COLLINA . . . . .                            | 16              | 18,8       | 300    | 300      |  |                 |            |         |          |
| PIANURA . . . . .                            | 363             | 21,2       | 7.700  | 7.700    |  |                 |            |         |          |
| MONTAGNA . . . . .                           | —               | —          | —      | —        |  |                 |            |         |          |
| COLLINA . . . . .                            | —               | —          | —      | —        |  |                 |            |         |          |
| PIANURA . . . . .                            | —               | —          | —      | —        |  |                 |            |         |          |
| ITALIA . . . . .                             | 379             | 21,1       | 8.000  | 8.000    |  |                 |            |         |          |
| MONTAGNA . . . . .                           | —               | —          | —      | —        |  |                 |            |         |          |
| COLLINA . . . . .                            | 16              | 18,8       | 300    | 300      |  |                 |            |         |          |
| PIANURA . . . . .                            | 363             | 21,2       | 7.700  | 7.700    |  |                 |            |         |          |
| MONTAGNA . . . . .                           | —               | —          | —      | —        |  |                 |            |         |          |
| COLLINA . . . . .                            | —               | —          | —      | —        |  |                 |            |         |          |
| PIANURA . . . . .                            | —               | —          | —      | —        |  |                 |            |         |          |
| ITALIA . . . . .                             | 379             | 21,1       | 8.000  | 8.000    |  |                 |            |         |          |
| MONTAGNA . . . . .                           | —               | —          | —      | —        |  |                 |            |         |          |
| COLLINA . . . . .                            | 16              | 18,8       | 300    | 300      |  |                 |            |         |          |
| PIANURA . . . . .                            | 363             | 21,2       | 7.700  | 7.700    |  |                 |            |         |          |
| MONTAGNA . . . . .                           | —               | —          | —      | —        |  |                 |            |         |          |
| COLLINA . . . . .                            | —               | —          | —      | —        |  |                 |            |         |          |
| PIANURA . . . . .                            | —               | —          | —      | —        |  |                 |            |         |          |
| ITALIA . . . . .                             | 379             | 21,1       | 8.000  | 8.000    |  |                 |            |         |          |
| MONTAGNA . . . . .                           | —               | —          | —      | —        |  |                 |            |         |          |
| COLLINA . . . . .                            | 16              | 18,8       | 300    | 300      |  |                 |            |         |          |
| PIANURA . . . . .                            | 363             | 21,2       | 7.700  | 7.700    |  |                 |            |         |          |
| MONTAGNA . . . . .                           | —               | —          | —      | —        |  |                 |            |         |          |
| COLLINA . . . . .                            | —               | —          | —      | —        |  |                 |            |         |          |
| PIANURA . . . . .                            | —               | —          | —      | —        |  |                 |            |         |          |
| ITALIA . . . . .                             | 379             | 21,1       | 8.000  | 8.000    |  |                 |            |         |          |
| MONTAGNA . . . . .                           | —               | —          | —      | —        |  |                 |            |         |          |
| COLLINA . . . . .                            | 16              | 18,8       | 300    | 300      |  |                 |            |         |          |
| PIANURA . . . . .                            | 363             | 21,2       | 7.700  | 7.700    |  |                 |            |         |          |
| MONTAGNA . . . . .                           | —               | —          | —      | —        |  |                 |            |         |          |
| COLLINA . . . . .                            | —               | —          | —      | —        |  |                 |            |         |          |
| PIANURA . . . . .                            | —               | —          | —      | —        |  |                 |            |         |          |
| ITALIA . . . . .                             | 379             | 21,1       | 8.000  | 8.000    |  |                 |            |         |          |
| MONTAGNA . . . . .                           | —               | —          | —      | —        |  |                 |            |         |          |
| COLLINA . . . . .                            | 16              | 18,8       | 300    | 300      |  |                 |            |         |          |
| PIANURA . . . . .                            | 363             | 21,2       | 7.700  | 7.700    |  |                 |            |         |          |
| MONTAGNA . . . . .                           | —               | —          | —      | —        |  |                 |            |         |          |
| COLLINA . . . . .                            | —               | —          | —      | —        |  |                 |            |         |          |
| PIANURA . . . . .                            | —               | —          | —      | —        |  |                 |            |         |          |
| ITALIA . . . . .                             | 379             | 21,1       | 8.000  | 8.000    |  |                 |            |         |          |
| MONTAGNA . . . . .                           | —               | —          | —      | —        |  |                 |            |         |          |
| COLLINA . . . . .                            | 16              | 18,8       | 300    | 300      |  |                 |            |         |          |
| PIANURA . . . . .                            | 363             | 21,2       | 7.700  | 7.700    |  |                 |            |         |          |
| MONTAGNA . . . . .                           | —               | —          | —      | —        |  |                 |            |         |          |
| COLLINA . . . . .                            | —               | —          | —      | —        |  |                 |            |         |          |
| PIANURA . . . . .                            | —               | —          | —      | —        |  |                 |            |         |          |
| ITALIA . . . . .                             | 379             | 21,1       | 8.000  | 8.000    |  |                 |            |         |          |
| MONTAGNA . . . . .                           | —               | —          | —      | —        |  |                 |            |         |          |
| COLLINA . . . . .                            | 16              | 18,8       | 300    | 300      |  |                 |            |         |          |
| PIANURA . . . . .                            | 363             | 21,2       | 7.700  | 7.700    |  |                 |            |         |          |
| MONTAGNA . . . . .                           | —               | —          | —      | —        |  |                 |            |         |          |
| COLLINA . . . . .                            | —               | —          | —      | —        |  |                 |            |         |          |
| PIANURA . . . . .                            | —               | —          | —      | —        |  |                 |            |         |          |
| ITALIA . . . . .                             | 379             | 21,1       | 8.000  | 8.000    |  |                 |            |         |          |
| MONTAGNA . . . . .                           | —               | —          | —      | —        |  |                 |            |         |          |
| COLLINA . . . . .                            | 16              | 18,8       | 300    | 300      |  |                 |            |         |          |
| PIANURA . . . . .                            | 363             | 21,2       | 7.700  | 7.700    |  |                 |            |         |          |
| MONTAGNA . . . . .                           | —               | —          | —      | —        |  |                 |            |         |          |
| COLLINA . . . . .                            | —               | —          | —      | —        |  |                 |            |         |          |
| PIANURA . . . . .                            | —               | —          | —      | —        |  |                 |            |         |          |
| ITALIA . . . . .                             | 379             | 21,1       | 8.000  | 8.000    |  |                 |            |         |          |
| MONTAGNA . . . . .                           | —               | —          | —      | —        |  |                 |            |         |          |
| COLLINA . . . . .                            | 16              | 18,8       | 300    | 300      |  |                 |            |         |          |
| PIANURA . . . . .                            | 363             | 21,2       | 7.700  | 7.700    |  |                 |            |         |          |
| MONTAGNA . . . . .                           | —               | —          | —      | —        |  |                 |            |         |          |
| COLLINA . . . . .                            | —               | —          | —      | —        |  |                 |            |         |          |
| PIANURA . . . . .                            | —               | —          | —      | —        |  |                 |            |         |          |
| ITALIA . . . . .                             | 379             | 21,1       | 8.000  | 8.000    |  |                 |            |         |          |
| MONTAGNA . . . . .                           | —               | —          | —      | —        |  |                 |            |         |          |
| COLLINA . . . . .                            | 16              | 18,8       | 300    | 300      |  |                 |            |         |          |
| PIANURA . . . . .                            | 363             | 21,2       | 7.700  |          |  |                 |            |         |          |



Segue Tav. 37 — Piante industriali

Segue D — PIANTE DA SEMI OLEOSI

Superficie in ettari; produzione in quintali

| PROVINCIE<br>REGIONI<br>ZONE<br>ALTIMETRICHE | SUPER-<br>FICIE | PRODUZIONE  |                |                | PROVINCIE<br>REGIONI<br>ZONE<br>ALTIMETRICHE | SUPER-<br>FICIE | PRODUZIONE  |              |              |
|--|-----------------|-------------|----------------|----------------|--|-----------------|-------------|--------------|--------------|
|  |                 | per ha      | Totale         | Raccolta       |  |                 | per ha      | Totale       | Raccolta     |
| <i>Segue GIRASOLE</i>                        |                 |             |                |                | <i>SENAPE</i>                                |                 |             |              |              |
| Foggia - PUGLIA . . . . .                    | <b>5.800</b>    | <b>25,1</b> | <b>145.500</b> | <b>137.000</b> | Bari - PUGLIA . . . . .                      | <b>110</b>      | <b>12,3</b> | <b>1.400</b> | <b>1.400</b> |
| MONTAGNA . . . . .                           | —               | —           | —              | —              | MONTAGNA . . . . .                           | —               | —           | —            | —            |
| COLLINA . . . . .                            | 1.800           | 15,8        | 28.500         | 27.000         | COLLINA . . . . .                            | 110             | 12,3        | 1.400        | 1.400        |
| PIANURA . . . . .                            | 4.000           | 29,3        | 117.000        | 110.000        | PIANURA . . . . .                            | —               | —           | —            | —            |
| Potenza . . . . .                            | 45              | 16,0        | 700            | 700            | Potenza . . . . .                            | 50              | 8,0         | 400          | 400          |
| Matera . . . . .                             | 4               | 6,0         | ..             | ..             | Matera . . . . .                             | 8               | 15,0        | 100          | 100          |
| BASILICATA . . . . .                         | <b>49</b>       | <b>14,3</b> | <b>700</b>     | <b>700</b>     | BASILICATA . . . . .                         | <b>58</b>       | <b>8,6</b>  | <b>500</b>   | <b>500</b>   |
| MONTAGNA . . . . .                           | —               | —           | —              | —              | MONTAGNA . . . . .                           | —               | —           | —            | —            |
| COLLINA . . . . .                            | 49              | 14,3        | 700            | 700            | COLLINA . . . . .                            | 58              | 8,6         | 500          | 500          |
| PIANURA . . . . .                            | —               | —           | —              | —              | PIANURA . . . . .                            | —               | —           | —            | —            |
| Catania - SICILIA . . . . .                  | <b>32</b>       | <b>10,6</b> | <b>300</b>     | <b>300</b>     | ITALIA . . . . .                             | <b>168</b>      | <b>11,3</b> | <b>1.900</b> | <b>1.900</b> |
| MONTAGNA . . . . .                           | —               | —           | —              | —              | MONTAGNA . . . . .                           | —               | —           | —            | —            |
| COLLINA . . . . .                            | 32              | 10,6        | 300            | 300            | COLLINA . . . . .                            | 168             | 11,3        | 1.900        | 1.900        |
| PIANURA . . . . .                            | —               | —           | —              | —              | PIANURA . . . . .                            | —               | —           | —            | —            |
| ITALIA . . . . .                             | <b>25.829</b>   | <b>21,8</b> | <b>564.000</b> | <b>553.000</b> | SESAMO                                       |                 |             |              |              |
| MONTAGNA . . . . .                           | 179             | 22,3        | 4.000          | 4.000          | Caltanissetta . . . . .                      | 50              | 8,0         | 400          | 400          |
| COLLINA . . . . .                            | 18.799          | 20,1        | 378.000        | 374.500        | Catania . . . . .                            | 2               | 8,0         | ..           | ..           |
| PIANURA . . . . .                            | 6.851           | 26,6        | 182.000        | 174.500        | Ragusa . . . . .                             | 305             | 7,5         | 2.300        | 2.200        |
|  |                 |             |                |                | SICILIA - ITALIA . . . . .                   | <b>357</b>      | <b>7,6</b>  | <b>2.700</b> | <b>2.600</b> |
|  |                 |             |                |                | MONTAGNA . . . . .                           | —               | —           | —            | —            |
|  |                 |             |                |                | COLLINA . . . . .                            | 229             | 7,4         | 1.700        | 1.700        |
|  |                 |             |                |                | PIANURA . . . . .                            | 128             | 7,8         | 1.000        | 900          |
|  |                 |             |                |                |  |                 |             |              |              |
| <i>RAVIZZONE</i>                             |                 |             |                |                | <i>SOIA</i>                                  |                 |             |              |              |
| Milano - LOMBARDIA . . . . .                 | <b>10</b>       | <b>15,5</b> | <b>200</b>     | <b>200</b>     | Venezia . . . . .                            | 15              | 35,0        | 500          | 500          |
| MONTAGNA . . . . .                           | —               | —           | —              | —              | Padova . . . . .                             | 9               | 33,8        | 300          | 300          |
| COLLINA . . . . .                            | —               | —           | —              | —              | VENETO . . . . .                             | <b>24</b>       | <b>33,3</b> | <b>800</b>   | <b>800</b>   |
| PIANURA . . . . .                            | 10              | 15,5        | 200            | 200            | MONTAGNA . . . . .                           | —               | —           | —            | —            |
| Verona - VENETO . . . . .                    | <b>5</b>        | <b>24,8</b> | <b>100</b>     | <b>100</b>     | COLLINA . . . . .                            | —               | —           | —            | —            |
| MONTAGNA . . . . .                           | —               | —           | —              | —              | PIANURA . . . . .                            | 24              | 33,3        | 800          | 800          |
| COLLINA . . . . .                            | —               | —           | —              | —              | Cosenza - CALABRIA . . . . .                 | <b>4</b>        | <b>6,0</b>  | ..           | ..           |
| PIANURA . . . . .                            | 5               | 24,8        | 100            | 100            | MONTAGNA . . . . .                           | —               | —           | —            | —            |
| Gorizia - FRIULI-V.G. . . . .                | <b>2</b>        | <b>20,0</b> | ..             | ..             | COLLINA . . . . .                            | 4               | 6,0         | ..           | ..           |
| MONTAGNA . . . . .                           | —               | —           | —              | —              | PIANURA . . . . .                            | —               | —           | —            | —            |
| COLLINA . . . . .                            | —               | —           | —              | —              | Catania - SICILIA . . . . .                  | <b>43</b>       | <b>23,8</b> | <b>1.100</b> | <b>1.100</b> |
| PIANURA . . . . .                            | 2               | 20,0        | ..             | ..             | MONTAGNA . . . . .                           | —               | —           | —            | —            |
| ITALIA . . . . .                             | <b>17</b>       | <b>17,6</b> | <b>300</b>     | <b>300</b>     | COLLINA . . . . .                            | 13              | 23,1        | 300          | 300          |
| MONTAGNA . . . . .                           | —               | —           | —              | —              | PIANURA . . . . .                            | 30              | 26,7        | 800          | 800          |
| COLLINA . . . . .                            | —               | —           | —              | —              | ITALIA . . . . .                             | <b>71</b>       | <b>26,8</b> | <b>1.900</b> | <b>1.900</b> |
| PIANURA . . . . .                            | 17              | 17,6        | 300            | 300            | MONTAGNA . . . . .                           | —               | —           | —            | —            |
|  |                 |             |                |                | COLLINA . . . . .                            | 17              | 17,7        | 300          | 300          |
|  |                 |             |                |                | PIANURA . . . . .                            | 54              | 29,6        | 1.600        | 1.600        |

Tav. 38 — Tabacco per cultivar e per regione (a)

Superficie in ettari; produzione in quintali

| REGIONI                              | SUPER-<br>FICIE | PRODUZIONE |          | REGIONI                           | SUPER-<br>FICIE | PRODUZIONE |          |
|--------------------------------------|-----------------|------------|----------|-----------------------------------|-----------------|------------|----------|
|                                      |                 | per ha     | Raccolta |                                   |                 | per ha     | Raccolta |
| <b>BADISCHER - GEUDERTHEIMER</b>     |                 |            |          | <b>KENTUCKY</b>                   |                 |            |          |
| Toscana . . . . .                    | 1               | 29,0       | 29       | Veneto . . . . .                  | 233             | 19,5       | 4.555    |
| Campania . . . . .                   | 285             | 18,2       | 5.196    | Emilia-Romagna . . . . .          | 10              | 10,4       | 104      |
| ITALIA . . . . .                     | 286             | 18,3       | 5.225    | Toscana . . . . .                 | 1.594           | 18,7       | 29.886   |
| <b>BENEVENTANO</b>                   |                 |            |          | Umbria . . . . .                  | 810             | 18,0       | 14.583   |
| Campania - ITALIA . . . . .          | 333             | 11,3       | 3.768    | Lazio . . . . .                   | 196             | 22,2       | 4.345    |
| <b>BRASILE SELVAGGIO</b>             |                 |            |          | Campania . . . . .                | 3.429           | 14,8       | 50.761   |
| Sicilia - ITALIA . . . . .           | 17              | 29,3       | 481      | ITALIA . . . . .                  | 6.272           | 16,6       | 104.234  |
| <b>BRIGHT</b>                        |                 |            |          | <b>MARYLAND</b>                   |                 |            |          |
| Piemonte . . . . .                   | 1               | 21,0       | 21       | Piemonte . . . . .                | 11              | 8,6        | 95       |
| Lombardia . . . . .                  | 20              | 19,6       | 392      | Lombardia . . . . .               | 38              | 33,1       | 1.256    |
| Veneto . . . . .                     | 1.350           | 22,7       | 30.701   | Veneto . . . . .                  | ..              | 21,1       | 464      |
| Friuli-Venezia Giulia . . . . .      | 48              | 27,2       | 1.306    | Friuli-Venezia Giulia . . . . .   | 22              | 29,6       | 6        |
| Emilia-Romagna . . . . .             | 6               | 6,7        | 40       | Toscana . . . . .                 | 1               | 31,0       | 31       |
| Toscana . . . . .                    | 887             | 24,4       | 21.646   | Umbria . . . . .                  | 47              | 28,1       | 1.321    |
| Umbria . . . . .                     | 7.626           | 24,1       | 183.431  | Marche . . . . .                  | 14              | 9,1        | 128      |
| Marche . . . . .                     | 51              | 17,7       | 905      | Lazio . . . . .                   | 304             | 25,0       | 7.588    |
| Lazio . . . . .                      | 224             | 22,6       | 5.054    | Abruzzi . . . . .                 | ..              | 19,7       | 6        |
| Abruzzi . . . . .                    | 22              | 17,7       | 389      | Molise . . . . .                  | 14              | 32,3       | 452      |
| Campania . . . . .                   | 43              | 19,9       | 856      | Campania . . . . .                | 534             | 40,4       | 21.580   |
| Puglia . . . . .                     | 11              | 26,4       | 290      | ITALIA . . . . .                  | 985             | 33,4       | 32.927   |
| ITALIA . . . . .                     | 10.289          | 23,8       | 245.031  | <b>NOSTRANO GOIANO</b>            |                 |            |          |
| <b>BURLEY</b>                        |                 |            |          | Lombardia . . . . .               | 13              | 35,8       | 465      |
| Piemonte . . . . .                   | 3               | 22,0       | 66       | Veneto . . . . .                  | 17              | 18,8       | 320      |
| Lombardia . . . . .                  | 221             | 30,4       | 6.717    | Friuli-Venezia Giulia . . . . .   | 4               | 26,0       | 104      |
| Emilia-Romagna . . . . .             | 4               | 24,3       | 97       | Emilia-Romagna . . . . .          | 1               | 34,0       | 34       |
| Lazio . . . . .                      | 611             | 27,2       | 16.649   | Toscana . . . . .                 | 2               | 29,5       | 59       |
| Abruzzi . . . . .                    | 1               | 18,0       | 18       | Umbria . . . . .                  | 7               | 23,1       | 162      |
| Molise . . . . .                     | 91              | 29,9       | 2.719    | Lazio . . . . .                   | 12              | 36,2       | 434      |
| Campania . . . . .                   | 13.512          | 37,9       | 511.468  | ITALIA . . . . .                  | 56              | 28,2       | 1.578    |
| Puglia . . . . .                     | 7               | 25,4       | 178      | <b>PARAGUAY</b>                   |                 |            |          |
| Basilicata . . . . .                 | 5               | 23,6       | 118      | Campania - ITALIA . . . . .       | 2.652           | 14,6       | 38.644   |
| Calabria . . . . .                   | 38              | 15,1       | 572      | <b>PERUSTITZA</b>                 |                 |            |          |
| ITALIA . . . . .                     | 14.493          | 37,2       | 538.602  | Lazio . . . . .                   | 39              | 19,6       | 766      |
| <b>ERZEGOVINA</b>                    |                 |            |          | Abruzzi . . . . .                 | 1.459           | 13,2       | 19.256   |
| Lazio . . . . .                      | 132             | 10,2       | 1.352    | Molise . . . . .                  | 15              | 13,6       | 204      |
| Abruzzi . . . . .                    | 1.228           | 14,5       | 17.782   | Campania . . . . .                | 493             | 13,8       | 6.779    |
| Molise . . . . .                     | 8               | 14,4       | 115      | Puglia . . . . .                  | 3.195           | 17,2       | 54.896   |
| Campania . . . . .                   | 6               | 10,8       | 65       | Basilicata . . . . .              | 8               | 18,6       | 149      |
| Puglia . . . . .                     | 7.025           | 17,9       | 125.697  | Sicilia . . . . .                 | 105             | 5,5        | 575      |
| Basilicata . . . . .                 | 23              | 11,2       | 257      | ITALIA . . . . .                  | 5.314           | 15,6       | 82.625   |
| ITALIA . . . . .                     | 8.422           | 17,2       | 145.268  | <b>ROUND TIP-SCAFATI-SUMATRAI</b> |                 |            |          |
| <b>HAVANNA II C</b>                  |                 |            |          | Umbria . . . . .                  | 31              | 14,8       | 460      |
| Trento-Trentino-Alto Adige . . . . . | 37              | 14,6       | 540      | Campania . . . . .                | 286             | 16,8       | 4.802    |
| Veneto . . . . .                     | 995             | 28,8       | 28.676   | ITALIA . . . . .                  | 317             | 16,6       | 5.262    |
| Friuli-Venezia Giulia . . . . .      | 1               | 24,0       | 24       | <b>XANTY - YAKA</b>               |                 |            |          |
| Emilia-Romagna . . . . .             | 8               | 32,4       | 259      | Lazio . . . . .                   | 1               | 6,0        | 6        |
| Toscana . . . . .                    | 4               | 19,3       | 77       | Abruzzi . . . . .                 | 223             | 13,1       | 2.929    |
| Molise . . . . .                     | 1               | 15,0       | 15       | Molise . . . . .                  | 3               | 9,0        | 27       |
| Campania . . . . .                   | 2.774           | 17,0       | 47.082   | Campania . . . . .                | 118             | 10,8       | 1.271    |
| Puglia . . . . .                     | 1               | 38,0       | 38       | Puglia . . . . .                  | 5.787           | 12,9       | 74.886   |
| ITALIA . . . . .                     | 3.821           | 20,1       | 76.711   | Basilicata . . . . .              | 606             | 10,3       | 6.235    |
|                                      |                 |            |          | ITALIA . . . . .                  | 6.738           | 12,7       | 85.354   |

(a) Cfr. nota a pagina 13.

Tav. 39 — Piante floricole

A — COLTIVAZIONI DI PIANTE DA FIORE, DA FOGLIA E FRONDA DA RECIDERE

Superficie in are, produzione in migliaia di pezzi, salvo diversa indicazione

| REGIONI                         | IN SERRA       |               |               | IN PIENA ARIA   |                |                | TOTALE          |                |                |
|---------------------------------|----------------|---------------|---------------|-----------------|----------------|----------------|-----------------|----------------|----------------|
|                                 | Superficie     | Produzione    |               | Superficie      | Produzione     |                | Superficie      | Produzione     |                |
|                                 |                | Totale        | Raccolta      |                 | Totale         | Raccolta       |                 | Totale         | Raccolta       |
| ANEMONI                         |                |               |               |                 |                |                |                 |                |                |
| Lombardia . . . . .             | 7,6            | 30            | 27            | 356,0           | 1.042          | 835            | 363,6           | 1.072          | 862            |
| Veneto . . . . .                | —              | —             | —             | 21,4            | 24             | 20             | 21,4            | 24             | 20             |
| Friuli-Venezia Giulia . . . . . | 5,0            | 75            | 75            | —               | —              | —              | 5,0             | 75             | 75             |
| Liguria . . . . .               | 11,0           | 586           | 574           | 8.105,0         | 152.020        | 132.780        | 8.116,0         | 152.606        | 133.354        |
| Emilia-Romagna . . . . .        | 20,0           | 400           | 380           | 70,0            | 1.400          | 1.260          | 90,0            | 1.800          | 1.640          |
| Toscana . . . . .               | 75,0           | 2.267         | 2.267         | 187,0           | 4.488          | 3.591          | 262,0           | 6.755          | 5.858          |
| Marche . . . . .                | 24,0           | 376           | 351           | 13,0            | 258            | 166            | 37,0            | 634            | 517            |
| Lazio . . . . .                 | 470,0          | 5.200         | 4.890         | 4.400,0         | 39.600         | 33.660         | 4.870,0         | 44.800         | 38.550         |
| Abruzzi . . . . .               | —              | —             | —             | 170,0           | 1.620          | 1.146          | 170,0           | 1.620          | 1.146          |
| Campania . . . . .              | 20,0           | 200           | 200           | 1.555,0         | 31.065         | 29.515         | 1.575,0         | 31.265         | 29.715         |
| Puglia . . . . .                | 800,0          | 20.000        | 18.000        | —               | —              | —              | 800,0           | 20.000         | 18.000         |
| Basilicata . . . . .            | 10,0           | 60            | 48            | 900,0           | 4.050          | 3.645          | 910,0           | 4.110          | 3.693          |
| Calabria . . . . .              | —              | —             | —             | 20,0            | 200            | 170            | 20,0            | 200            | 170            |
| Sicilia . . . . .               | 50,0           | 250           | 240           | 200,0           | 1.298          | 1.240          | 250,0           | 1.548          | 1.480          |
| Sardegna . . . . .              | 120,0          | 3.600         | 3.600         | 70,0            | 950            | 780            | 190,0           | 4.550          | 4.380          |
| <b>ITALIA . . . . .</b>         | <b>1.612,6</b> | <b>33.044</b> | <b>30.652</b> | <b>16.067,4</b> | <b>238.015</b> | <b>208.808</b> | <b>17.680,0</b> | <b>271.059</b> | <b>239.460</b> |

|                          |                |              |              |             |          |          |                |              |              |
|--------------------------|----------------|--------------|--------------|-------------|----------|----------|----------------|--------------|--------------|
| ANTURI                   |                |              |              |             |          |          |                |              |              |
| Piemonte . . . . .       | 23,0           | 22           | 22           | —           | —        | —        | 23,0           | 22           | 22           |
| Lombardia . . . . .      | 3,5            | 12           | 11           | —           | —        | —        | 3,5            | 12           | 11           |
| Veneto . . . . .         | 6,0            | 11           | 11           | 12,0        | 3        | 3        | 18,0           | 14           | 14           |
| Liguria . . . . .        | 810,0          | 939          | 927          | —           | —        | —        | 810,0          | 939          | 927          |
| Emilia-Romagna . . . . . | 10,0           | 6            | 6            | —           | —        | —        | 10,0           | 6            | 6            |
| Marche . . . . .         | 9,0            | 16           | 15           | —           | —        | —        | 9,0            | 16           | 15           |
| Lazio . . . . .          | 300,0          | 300          | 300          | —           | —        | —        | 300,0          | 300          | 300          |
| Campania . . . . .       | 504,0          | 1.004        | 1.004        | —           | —        | —        | 504,0          | 1.004        | 1.004        |
| Sicilia . . . . .        | 25,0           | 11           | 11           | —           | —        | —        | 25,0           | 11           | 11           |
| <b>ITALIA . . . . .</b>  | <b>1.690,5</b> | <b>2.321</b> | <b>2.307</b> | <b>12,0</b> | <b>3</b> | <b>3</b> | <b>1.702,5</b> | <b>2.324</b> | <b>2.310</b> |

|                         |                 |               |               |                |               |               |                 |                |               |
|-------------------------|-----------------|---------------|---------------|----------------|---------------|---------------|-----------------|----------------|---------------|
| ASPARAGUS PLUMOSUS      |                 |               |               |                |               |               |                 |                |               |
| Piemonte . . . . .      | 20,0            | 10            | 10            | —              | —             | —             | 20,0            | 10             | 10            |
| Lombardia . . . . .     | 3,0             | 5             | 5             | —              | —             | —             | 3,0             | 5              | 5             |
| Veneto . . . . .        | 3,0             | 6             | 6             | 12,0           | 12            | 12            | 15,0            | 18             | 18            |
| Liguria . . . . .       | 9.465,0         | 67.441        | 62.062        | 4.400,0        | 22.880        | 20.134        | 13.865,0        | 90.321         | 82.196        |
| Toscana . . . . .       | 510,0           | 1.925         | 1.910         | 150,0          | 675           | 661           | 660,0           | 2.600          | 2.571         |
| Lazio . . . . .         | 250,0           | 1.000         | 1.000         | 1.200,0        | 4.200         | 3.780         | 1.450,0         | 5.200          | 4.780         |
| Campania . . . . .      | 330,0           | 123           | 122           | 530,0          | 367           | 343           | 860,0           | 490            | 465           |
| Puglia . . . . .        | —               | —             | —             | 150,0          | 900           | 720           | 150,0           | 900            | 720           |
| Basilicata . . . . .    | 28,0            | 126           | 119           | —              | —             | —             | 28,0            | 126            | 119           |
| Calabria . . . . .      | —               | —             | —             | 20,0           | 80            | 72            | 20,0            | 80             | 72            |
| Sicilia . . . . .       | —               | —             | —             | 265,0          | 812           | 779           | 265,0           | 812            | 779           |
| Sardegna . . . . .      | 150,0           | 750           | 750           | —              | —             | —             | 150,0           | 750            | 750           |
| <b>ITALIA . . . . .</b> | <b>10.759,0</b> | <b>71.386</b> | <b>65.984</b> | <b>6.727,0</b> | <b>29.926</b> | <b>26.501</b> | <b>17.486,0</b> | <b>101.312</b> | <b>92.485</b> |

|                                 |              |            |            |                |            |            |                |            |            |
|---------------------------------|--------------|------------|------------|----------------|------------|------------|----------------|------------|------------|
| ASPARAGUS SPRENGERI (a)         |              |            |            |                |            |            |                |            |            |
| Piemonte . . . . .              | 30,0         | 15         | 15         | —              | —          | —          | 30,0           | 15         | 15         |
| Lombardia . . . . .             | 15,0         | 27         | 27         | —              | —          | —          | 15,0           | 27         | 27         |
| Veneto . . . . .                | 3,0          | 3          | 3          | 32,0           | 25         | 23         | 35,0           | 28         | 26         |
| Friuli-Venezia Giulia . . . . . | 20,0         | 60         | 60         | —              | —          | —          | 20,0           | 60         | 60         |
| Liguria . . . . .               | 22,0         | 4          | 4          | 6.100,0        | 549        | 477        | 6.122,0        | 553        | 481        |
| Toscana . . . . .               | 30,0         | 3          | 3          | —              | —          | —          | 30,0           | 3          | 3          |
| Umbria . . . . .                | 30,0         | 2          | 2          | —              | —          | —          | 30,0           | 2          | 2          |
| Marche . . . . .                | —            | —          | —          | 10,0           | ..         | ..         | 10,0           | ..         | ..         |
| Abruzzi . . . . .               | —            | —          | —          | 150,0          | 45         | 36         | 150,0          | 45         | 36         |
| Campania . . . . .              | 220,0        | 15         | 14         | 150,0          | 13         | 12         | 370,0          | 28         | 26         |
| Sicilia . . . . .               | —            | —          | —          | 160,0          | 12         | 12         | 160,0          | 12         | 12         |
| <b>ITALIA . . . . .</b>         | <b>370,0</b> | <b>129</b> | <b>128</b> | <b>6.602,0</b> | <b>644</b> | <b>560</b> | <b>6.972,0</b> | <b>773</b> | <b>688</b> |

(a) La produzione è espressa in migliaia di chilogrammi.

Segue Tav. 39 — Piante floricole  
 Segue A — COLTIVAZIONI DI PIANTE DA FIORE, DA FOGLIA E FRONDA DA RECIDERE  
 Superficie in are, produzione in migliaia di pezzi, salvo diversa indicazione

| REGIONI                              | IN SERRA       |              |              | IN PIENA ARIA  |               |               | TOTALE         |               |               |
|--------------------------------------|----------------|--------------|--------------|----------------|---------------|---------------|----------------|---------------|---------------|
|                                      | Superficie     | Produzione   |              | Superficie     | Produzione    |               | Superficie     | Produzione    |               |
|                                      |                | Totale       | Raccolta     |                | Totale        | Raccolta      |                | Totale        | Raccolta      |
| <b>ALTRI ASPARAGUS</b>               |                |              |              |                |               |               |                |               |               |
| Piemonte . . . . .                   | —              | —            | —            | 20,0           | 12            | 12            | 20,0           | 12            | 12            |
| Lombardia . . . . .                  | —              | —            | —            | 5,0            | 20            | 15            | 5,0            | 20            | 15            |
| Trento-Trentino-Alto Adige . . . . . | 5,0            | 2            | 2            | —              | —             | —             | 5,0            | 2             | 2             |
| Veneto . . . . .                     | —              | —            | —            | 20,0           | 63            | 62            | 20,0           | 63            | 62            |
| Friuli-Venezia Giulia . . . . .      | 4,0            | 1            | 1            | —              | —             | —             | 4,0            | 1             | 1             |
| Liguria . . . . .                    | —              | —            | —            | 1.300,0        | 6.500         | 5.850         | 1.300,0        | 6.500         | 5.850         |
| Emilia-Romagna . . . . .             | 100,0          | 60           | 60           | 1.200,0        | 6.000         | 6.000         | 1.300,0        | 6.060         | 6.060         |
| Toscana . . . . .                    | 50,0           | 600          | 570          | —              | —             | —             | 50,0           | 600           | 570           |
| Marche . . . . .                     | —              | —            | —            | 25,0           | 25            | 22            | 25,0           | 25            | 22            |
| Abruzzi . . . . .                    | —              | —            | —            | 350,0          | 315           | 299           | 350,0          | 315           | 299           |
| <b>ITALIA . . . . .</b>              | <b>159,0</b>   | <b>663</b>   | <b>633</b>   | <b>2.920,0</b> | <b>12.935</b> | <b>12.260</b> | <b>3.079,0</b> | <b>13.598</b> | <b>12.893</b> |
| <b>ASTRI</b>                         |                |              |              |                |               |               |                |               |               |
| Lombardia . . . . .                  | —              | —            | —            | 1.048,0        | 4.612         | 3.621         | 1.048,0        | 4.612         | 3.621         |
| Trentino-Alto Adige . . . . .        | —              | —            | —            | 105,0          | 133           | 103           | 105,0          | 133           | 103           |
| <i>Bolzano-Bozen . . . . .</i>       | —              | —            | —            | 100,0          | 120           | 90            | 100,0          | 120           | 90            |
| <i>Trento . . . . .</i>              | —              | —            | —            | 5,0            | 13            | 13            | 5,0            | 13            | 13            |
| Veneto . . . . .                     | —              | —            | —            | 127,0          | 213           | 166           | 127,0          | 213           | 166           |
| Friuli-Venezia Giulia . . . . .      | —              | —            | —            | 301,0          | 4.502         | 4.502         | 301,0          | 4.502         | 4.502         |
| Liguria . . . . .                    | —              | —            | —            | 230,0          | 1.535         | 1.395         | 230,0          | 1.535         | 1.395         |
| Emilia-Romagna . . . . .             | 110,0          | 510          | 410          | —              | —             | —             | 110,0          | 510           | 410           |
| Toscana . . . . .                    | 18,0           | 900          | 900          | 180,0          | 1.008         | 1.008         | 198,0          | 1.908         | 1.908         |
| Marche . . . . .                     | —              | —            | —            | 10,0           | 60            | 54            | 10,0           | 60            | 54            |
| Lazio . . . . .                      | 2,0            | 17           | 16           | 600,0          | 2.100         | 1.890         | 602,0          | 2.117         | 1.906         |
| Sicilia . . . . .                    | —              | —            | —            | 300,0          | 600           | 588           | 300,0          | 600           | 588           |
| <b>ITALIA . . . . .</b>              | <b>130,0</b>   | <b>1.427</b> | <b>1.326</b> | <b>2.901,0</b> | <b>14.763</b> | <b>13.327</b> | <b>3.031,0</b> | <b>16.190</b> | <b>14.653</b> |
| <b>CALENDOLE</b>                     |                |              |              |                |               |               |                |               |               |
| Veneto . . . . .                     | —              | —            | —            | 35,5           | 55            | 53            | 35,5           | 55            | 53            |
| Liguria . . . . .                    | —              | —            | —            | 3.500,0        | 17.800        | 15.234        | 3.500,0        | 17.800        | 15.234        |
| Toscana . . . . .                    | 3,0            | 144          | 144          | —              | —             | —             | 3,0            | 144           | 144           |
| Marche . . . . .                     | —              | —            | —            | 10,0           | 100           | 80            | 10,0           | 100           | 80            |
| Lazio . . . . .                      | 400,0          | 1.200        | 1.130        | 2.800,0        | 21.840        | 16.380        | 3.200,0        | 23.040        | 17.510        |
| Campania . . . . .                   | —              | —            | —            | 502,0          | 1.753         | 1.665         | 502,0          | 1.753         | 1.665         |
| Puglia . . . . .                     | —              | —            | —            | 20,0           | 80            | 80            | 20,0           | 80            | 80            |
| Sicilia . . . . .                    | —              | —            | —            | 220,0          | 1.500         | 1.392         | 220,0          | 1.500         | 1.392         |
| <b>ITALIA . . . . .</b>              | <b>403,0</b>   | <b>1.344</b> | <b>1.274</b> | <b>7.087,5</b> | <b>43.128</b> | <b>34.884</b> | <b>7.490,0</b> | <b>44.472</b> | <b>36.158</b> |
| <b>CALLE</b>                         |                |              |              |                |               |               |                |               |               |
| Piemonte . . . . .                   | —              | —            | —            | 110,0          | 88            | 88            | 110,0          | 88            | 88            |
| Lombardia . . . . .                  | 29,0           | 87           | 74           | 700,0          | 2.030         | 1.725         | 729,0          | 2.117         | 1.799         |
| Trento-Trentino-Alto Adige . . . . . | 0,8            | 2            | 2            | —              | —             | —             | 0,8            | 2             | 2             |
| Veneto . . . . .                     | 3,0            | 6            | 6            | 22,5           | 34            | 34            | 25,5           | 40            | 40            |
| Friuli-Venezia Giulia . . . . .      | 20,0           | 140          | 133          | 2,0            | 3             | 3             | 22,0           | 143           | 136           |
| Liguria . . . . .                    | 943,0          | 1.239        | 1.163        | 2.240,0        | 3.119         | 2.898         | 3.183,0        | 4.358         | 4.061         |
| Emilia-Romagna . . . . .             | 75,0           | 565          | 364          | 25,0           | 65            | 61            | 100,0          | 630           | 425           |
| Toscana . . . . .                    | 1.120,0        | 4.595        | 4.569        | 225,0          | 717           | 647           | 1.345,0        | 5.312         | 5.216         |
| Umbria . . . . .                     | 5,0            | 10           | 10           | —              | —             | —             | 5,0            | 10            | 10            |
| Marche . . . . .                     | 82,0           | 184          | 172          | 128,0          | 231           | 208           | 210,0          | 415           | 380           |
| Lazio . . . . .                      | 640,0          | 1.184        | 1.064        | 800,0          | 1.360         | 1.090         | 1.440,0        | 2.544         | 2.154         |
| Abruzzi . . . . .                    | —              | —            | —            | 150,0          | 300           | 240           | 150,0          | 300           | 240           |
| Campania . . . . .                   | —              | —            | —            | 406,0          | 1.312         | 1.192         | 406,0          | 1.312         | 1.192         |
| Puglia . . . . .                     | 300,0          | 1.050        | 1.030        | —              | —             | —             | 300,0          | 1.050         | 1.030         |
| Sicilia . . . . .                    | —              | —            | —            | 1.260,0        | 3.981         | 3.227         | 1.260,0        | 3.981         | 3.227         |
| Sardegna . . . . .                   | —              | —            | —            | 10,0           | 20            | 19            | 10,0           | 20            | 19            |
| <b>ITALIA . . . . .</b>              | <b>3.217,8</b> | <b>9.062</b> | <b>8.587</b> | <b>6.078,5</b> | <b>13.260</b> | <b>11.432</b> | <b>9.296,3</b> | <b>22.322</b> | <b>20.019</b> |
| <b>CRISANTEMI</b>                    |                |              |              |                |               |               |                |               |               |
| Piemonte . . . . .                   | 90,0           | 204          | 204          | 5.180,0        | 19.976        | 19.764        | 5.270,0        | 20.180        | 19.968        |
| Lombardia . . . . .                  | 4.365,0        | 12.833       | 10.355       | 5.200,0        | 11.810        | 9.507         | 9.565,0        | 24.643        | 19.862        |
| Trentino-Alto Adige . . . . .        | —              | —            | —            | 360,0          | 750           | 612           | 360,0          | 750           | 612           |
| <i>Bolzano-Bozen . . . . .</i>       | —              | —            | —            | 260,0          | 520           | 416           | 260,0          | 520           | 416           |
| <i>Trento . . . . .</i>              | —              | —            | —            | 100,0          | 230           | 196           | 100,0          | 230           | 196           |

Segue Tav. 39 — Piante floricole

Segue A — COLTIVAZIONI DI PIANTE DA FIORE, DA FOGLIA E FRONDA DA RECIDERE

Superficie in are, produzione in migliaia di pezzi, salvo diversa indicazione

| REGIONI                         | IN SERRA        |                |                | IN PIENA ARIA   |                |                | TOTALE          |                |                |
|---------------------------------|-----------------|----------------|----------------|-----------------|----------------|----------------|-----------------|----------------|----------------|
|                                 | Superficie      | Produzione     |                | Superficie      | Produzione     |                | Superficie      | Produzione     |                |
|                                 |                 | Totale         | Raccolta       |                 | Totale         | Raccolta       |                 | Totale         | Raccolta       |
| Segue CRISANTEMI                |                 |                |                |                 |                |                |                 |                |                |
| Veneto . . . . .                | 315,0           | 850            | 800            | 2.244,0         | 2.226          | 1.886          | 2.559,0         | 3.076          | 2.686          |
| Friuli-Venezia Giulia . . . . . | 160,0           | 1.221          | 1.204          | 1.350,0         | 13.375         | 9.475          | 1.510,0         | 14.596         | 10.679         |
| Liguria . . . . .               | 2.350,0         | 15.735         | 14.825         | 9.100,0         | 15.260         | 14.323         | 11.450,0        | 30.995         | 29.148         |
| Emilia-Romagna . . . . .        | 140,0           | 652            | 648            | 3.075,0         | 7.400          | 6.412          | 3.215,0         | 8.052          | 7.060          |
| Toscana . . . . .               | 3.595,0         | 11.461         | 11.440         | 8.122,0         | 16.731         | 14.354         | 11.717,0        | 28.192         | 25.794         |
| Umbria . . . . .                | 20,0            | 200            | 200            | 270,0           | 459            | 459            | 290,0           | 659            | 659            |
| Marche . . . . .                | 3,0             | 6              | 6              | 3.650,0         | 6.091          | 5.805          | 3.653,0         | 6.097          | 5.811          |
| Lazio . . . . .                 | 1.706,0         | 11.388         | 9.830          | 3.150,0         | 22.663         | 18.289         | 4.856,0         | 34.051         | 28.119         |
| Abruzzi . . . . .               | 50,0            | 75             | 64             | 5.190,0         | 8.610          | 7.436          | 5.240,0         | 8.685          | 7.500          |
| Campania . . . . .              | 600,0           | 15.000         | 14.700         | 4.200,0         | 9.440          | 8.804          | 4.800,0         | 24.440         | 23.504         |
| Puglia . . . . .                | 20,0            | 80             | 80             | 9.080,0         | 20.870         | 20.163         | 9.100,0         | 20.950         | 20.243         |
| Basilicata . . . . .            | —               | —              | —              | 100,0           | 380            | 342            | 100,0           | 380            | 342            |
| Calabria . . . . .              | 2.300,0         | 56.910         | 51.569         | 980,0           | 3.230          | 2.584          | 3.280,0         | 60.140         | 54.153         |
| Sicilia . . . . .               | 180,0           | 1.546          | 1.493          | 1.870,0         | 6.867          | 6.002          | 2.050,0         | 8.413          | 7.495          |
| Sardegna . . . . .              | 700,0           | 4.200          | 4.200          | 1.000,0         | 3.800          | 3.040          | 1.700,0         | 8.000          | 7.240          |
| <b>ITALIA . . . . .</b>         | <b>16.594,0</b> | <b>132.361</b> | <b>121.618</b> | <b>64.121,0</b> | <b>169.938</b> | <b>149.257</b> | <b>80.715,0</b> | <b>302.299</b> | <b>270.875</b> |

DALIE

|                                 |              |            |            |                 |               |               |                 |               |               |
|---------------------------------|--------------|------------|------------|-----------------|---------------|---------------|-----------------|---------------|---------------|
| Piemonte . . . . .              | —            | —          | —          | 1.020,0         | 2.017         | 2.017         | 1.020,0         | 2.017         | 2.017         |
| Lombardia . . . . .             | —            | —          | —          | 1.890,0         | 4.769         | 3.806         | 1.890,0         | 4.769         | 3.806         |
| Trentino-Alto Adige . . . . .   | —            | —          | —          | 155,0           | 114           | 91            | 155,0           | 114           | 91            |
| <i>Bolzano-Bozen</i> . . . . .  | —            | —          | —          | 130,0           | 26            | 21            | 130,0           | 26            | 21            |
| <i>Trento</i> . . . . .         | —            | —          | —          | 25,0            | 88            | 70            | 25,0            | 88            | 70            |
| Veneto . . . . .                | 64,0         | 48         | 47         | 684,0           | 1.572         | 1.381         | 748,0           | 1.620         | 1.428         |
| Friuli-Venezia Giulia . . . . . | —            | —          | —          | 252,0           | 3.152         | 1.814         | 252,0           | 3.152         | 1.814         |
| Liguria . . . . .               | —            | —          | —          | 8.300,0         | 8.800         | 7.658         | 8.300,0         | 8.800         | 7.658         |
| Emilia-Romagna . . . . .        | —            | —          | —          | 620,0           | 1.880         | 1.864         | 620,0           | 1.880         | 1.864         |
| Toscana . . . . .               | —            | —          | —          | 980,0           | 2.285         | 2.175         | 980,0           | 2.285         | 2.175         |
| Umbria . . . . .                | 5,0          | 15         | 15         | —               | —             | —             | 5,0             | 15            | 15            |
| Marche . . . . .                | —            | —          | —          | 660,0           | 1.514         | 1.364         | 660,0           | 1.514         | 1.364         |
| Lazio . . . . .                 | 60,0         | 150        | 132        | 1.300,0         | 2.340         | 1.870         | 1.360,0         | 2.490         | 2.002         |
| Abruzzi . . . . .               | —            | —          | —          | 300,0           | 230           | 193           | 300,0           | 230           | 193           |
| Campania . . . . .              | —            | —          | —          | 410,0           | 879           | 837           | 410,0           | 879           | 837           |
| Puglia . . . . .                | —            | —          | —          | 350,0           | 2.000         | 1.555         | 350,0           | 2.000         | 1.555         |
| Sicilia . . . . .               | —            | —          | —          | 1.020,0         | 2.922         | 2.824         | 1.020,0         | 2.922         | 2.824         |
| Sardegna . . . . .              | 50,0         | 300        | 300        | —               | —             | —             | 50,0            | 300           | 300           |
| <b>ITALIA . . . . .</b>         | <b>179,0</b> | <b>513</b> | <b>494</b> | <b>17.941,0</b> | <b>34.474</b> | <b>29.449</b> | <b>18.120,0</b> | <b>34.987</b> | <b>29.943</b> |

FELCI

|   |              |              |              |              |              |              |              |              |              |
|---|--------------|--------------|--------------|--------------|--------------|--------------|--------------|--------------|--------------|
| <i>Trento-Trentino-Alto Adige</i> . . . . . | 2,0          | 1            | 1            | —            | —            | —            | 2,0          | 1            | 1            |
| Veneto . . . . .                            | 3,0          | 6            | 6            | 4,0          | 6            | 5            | 7,0          | 12           | 11           |
| Friuli-Venezia Giulia . . . . .             | —            | —            | —            | 30,0         | 210          | 210          | 30,0         | 210          | 210          |
| Liguria . . . . .                           | 350,0        | 1.630        | 1.548        | —            | —            | —            | 350,0        | 1.630        | 1.548        |
| Toscana . . . . .                           | 30,0         | 196          | 196          | —            | —            | —            | 30,0         | 196          | 196          |
| Umbria . . . . .                            | 30,0         | 45           | 45           | —            | —            | —            | 30,0         | 45           | 45           |
| Abruzzi . . . . .                           | —            | —            | —            | 200,0        | 100          | 80           | 200,0        | 100          | 80           |
| Campania . . . . .                          | 20,0         | 200          | 200          | 303,0        | 1.861        | 1.676        | 323,0        | 2.061        | 1.876        |
| <b>ITALIA . . . . .</b>                     | <b>435,0</b> | <b>2.078</b> | <b>1.996</b> | <b>537,0</b> | <b>2.177</b> | <b>1.971</b> | <b>972,0</b> | <b>4.255</b> | <b>3.967</b> |

FRESIE

|                                 |                |               |               |                |               |               |                |               |               |
|---------------------------------|----------------|---------------|---------------|----------------|---------------|---------------|----------------|---------------|---------------|
| Lombardia . . . . .             | —              | —             | —             | 450,0          | 885           | 710           | 450,0          | 885           | 710           |
| Veneto . . . . .                | —              | —             | —             | 2,0            | 4             | 3             | 2,0            | 4             | 3             |
| Friuli-Venezia Giulia . . . . . | 20,0           | 300           | 300           | —              | —             | —             | 20,0           | 300           | 300           |
| Liguria . . . . .               | 993,0          | 5.240         | 4.776         | 2.860,0        | 20.280        | 18.142        | 3.853,0        | 25.520        | 22.918        |
| Toscana . . . . .               | 1.127,0        | 12.320        | 12.320        | 400,0          | 1.700         | 1.580         | 1.527,0        | 14.020        | 13.900        |
| Marche . . . . .                | 10,0           | 100           | 90            | 20,0           | 30            | 23            | 30,0           | 130           | 113           |
| Lazio . . . . .                 | 460,0          | 3.400         | 3.100         | 1.800,0        | 12.060        | 9.600         | 2.260,0        | 15.460        | 12.700        |
| Abruzzi . . . . .               | 10,0           | 20            | 18            | —              | —             | —             | 10,0           | 20            | 18            |
| Campania . . . . .              | 65,0           | 625           | 625           | 370,0          | 6.836         | 6.156         | 435,0          | 7.461         | 6.781         |
| Puglia . . . . .                | 200,0          | 6.000         | 5.880         | 110,0          | 3.209         | 2.929         | 310,0          | 9.209         | 8.809         |
| Sicilia . . . . .               | 20,0           | 360           | 360           | 410,0          | 2.370         | 2.194         | 430,0          | 2.730         | 2.554         |
| Sardegna . . . . .              | 26,0           | 198           | 198           | —              | —             | —             | 26,0           | 198           | 198           |
| <b>ITALIA . . . . .</b>         | <b>2.931,0</b> | <b>28.563</b> | <b>27.667</b> | <b>6.422,0</b> | <b>47.374</b> | <b>41.337</b> | <b>9.353,0</b> | <b>75.937</b> | <b>69.004</b> |

## Segue Tav. 39 — Piante floricole

## Segue A — COLTIVAZIONI DI PIANTE DA FIORE, DA FOGLIA E FRONDA DA RECIDERE

Superficie in are, produzione in migliaia di pezzi, salvo diversa indicazione

| REGIONI                                     | IN SERRA        |                  |                  | IN PIENA ARIA   |                |                | TOTALE           |                  |                  |
|---|-----------------|------------------|------------------|-----------------|----------------|----------------|------------------|------------------|------------------|
|   | Superficie      | Produzione       |                  | Superficie      | Produzione     |                | Superficie       | Produzione       |                  |
|   |                 | Totale           | Raccolta         |                 | Totale         | Raccolta       |                  | Totale           | Raccolta         |
| <b>GAROFANI AMERICANI</b>                   |                 |                  |                  |                 |                |                |                  |                  |                  |
| Lombardia . . . . .                         | 270,0           | 1.250            | 1.157            | —               | —              | —              | 270,0            | 1.250            | 1.157            |
| Veneto . . . . .                            | 200,0           | 1.700            | 1.615            | 389,0           | 1.955          | 1.726          | 589,0            | 3.655            | 3.341            |
| Liguria . . . . .                           | 3.000,0         | 36.900           | 33.566           | 9.200,0         | 101.200        | 86.020         | 12.200,0         | 138.100          | 119.586          |
| Emilia-Romagna . . . . .                    | 230,0           | 3.220            | 3.059            | 100,0           | 1.500          | 1.350          | 330,0            | 4.720            | 4.409            |
| Toscana . . . . .                           | 12.862,0        | 306.232          | 301.791          | 6.770,0         | 177.850        | 173.546        | 19.632,0         | 484.082          | 475.337          |
| Marche . . . . .                            | 600,0           | 7.076            | 6.828            | 150,0           | 562            | 478            | 750,0            | 7.638            | 7.306            |
| Lazio . . . . .                             | 6.960,0         | 152.900          | 127.082          | 6.000,0         | 102.000        | 81.600         | 12.960,0         | 254.900          | 208.682          |
| Abruzzi . . . . .                           | 1.390,0         | 2.668            | 2.401            | 650,0           | 1.665          | 1.341          | 2.040,0          | 4.333            | 3.742            |
| Campania . . . . .                          | 53.050,0        | 576.500          | 547.725          | 1.300,0         | 15.400         | 14.360         | 54.350,0         | 591.900          | 562.085          |
| Puglia . . . . .                            | 14.700,0        | 274.960          | 262.926          | 4.300,0         | 66.000         | 62.620         | 19.000,0         | 340.960          | 325.546          |
| Basilicata . . . . .                        | —               | —                | —                | 30,0            | 330            | 297            | 30,0             | 330              | 297              |
| Calabria . . . . .                          | 570,0           | 7.300            | 6.200            | 1.050,0         | 10.400         | 7.720          | 1.620,0          | 17.700           | 13.920           |
| Sicilia . . . . .                           | 5.150,0         | 75.110           | 71.968           | 2.510,0         | 40.330         | 37.888         | 7.660,0          | 115.440          | 109.856          |
| Sardegna . . . . .                          | 1.000,0         | 16.700           | 16.560           | —               | —              | —              | 1.000,0          | 16.700           | 16.560           |
| <b>ITALIA . . . . .</b>                     | <b>99.982,0</b> | <b>1.462.516</b> | <b>1.382.878</b> | <b>32.449,0</b> | <b>519.192</b> | <b>468.946</b> | <b>132.431,0</b> | <b>1.981.708</b> | <b>1.851.824</b> |
| <b>GAROFANI MEDITERRANEI</b>                |                 |                  |                  |                 |                |                |                  |                  |                  |
| Piemonte . . . . .                          | 20,0            | 200              | 180              | —               | —              | —              | 20,0             | 200              | 180              |
| Friuli-Venezia Giulia . . . . .             | 20,0            | 600              | 600              | —               | —              | —              | 20,0             | 600              | 600              |
| Liguria . . . . .                           | 4.600,0         | 55.200           | 49.968           | 41.900,0        | 439.950        | 387.156        | 46.500,0         | 495.150          | 437.124          |
| Emilia-Romagna . . . . .                    | 10,0            | 140              | 133              | —               | —              | —              | 10,0             | 140              | 133              |
| Toscana . . . . .                           | 500,0           | 4.000            | 3.600            | 3.030,0         | 40.640         | 39.405         | 3.530,0          | 44.640           | 43.005           |
| Umbria . . . . .                            | 150,0           | 2.400            | 2.400            | 80,0            | 800            | 800            | 230,0            | 3.200            | 3.200            |
| Lazio . . . . .                             | 150,0           | 3.000            | 2.400            | 4.200,0         | 71.400         | 57.120         | 4.350,0          | 74.400           | 59.520           |
| Abruzzi . . . . .                           | 800,0           | 1.850            | 1.665            | 600,0           | 375            | 300            | 1.400,0          | 2.225            | 1.965            |
| Campania . . . . .                          | 8.900,0         | 110.000          | 104.600          | 1.700,0         | 17.400         | 16.600         | 10.600,0         | 127.400          | 121.200          |
| Puglia . . . . .                            | 370,0           | 26.700           | 25.215           | 400,0           | 6.600          | 6.150          | 770,0            | 33.300           | 31.365           |
| Sicilia . . . . .                           | 1.975,0         | 27.700           | 26.278           | 1.520,0         | 20.040         | 18.548         | 3.495,0          | 47.740           | 44.826           |
| Sardegna . . . . .                          | 15,0            | 165              | 148              | —               | —              | —              | 15,0             | 165              | 148              |
| <b>ITALIA . . . . .</b>                     | <b>17.510,0</b> | <b>231.955</b>   | <b>217.187</b>   | <b>53.430,0</b> | <b>597.205</b> | <b>526.079</b> | <b>70.940,0</b>  | <b>829.160</b>   | <b>743.266</b>   |
| <b>ALTRI GAROFANI</b>                       |                 |                  |                  |                 |                |                |                  |                  |                  |
| Bolzano-Bozen-Trentino-Alto Adige . . . . . | 20,0            | 50               | 46               | —               | —              | —              | 20,0             | 50               | 46               |
| Veneto . . . . .                            | —               | —                | —                | 4,0             | 8              | 5              | 4,0              | 8                | 5                |
| Friuli-Venezia Giulia . . . . .             | 5,0             | 150              | 150              | 201,2           | 5.002          | 4.501          | 206,2            | 5.152            | 4.651            |
| Liguria . . . . .                           | 520,0           | 5.320            | 4.910            | 800,0           | 7.200          | 6.120          | 1.320,0          | 12.520           | 11.030           |
| Emilia-Romagna . . . . .                    | 50,0            | 400              | 380              | —               | —              | —              | 50,0             | 400              | 380              |
| Toscana . . . . .                           | 1.500,0         | 29.800           | 29.720           | —               | —              | —              | 1.500,0          | 29.800           | 29.720           |
| Lazio . . . . .                             | —               | —                | —                | 900,0           | 13.500         | 12.150         | 900,0            | 13.500           | 12.150           |
| Calabria . . . . .                          | —               | —                | —                | 15,0            | 15             | 15             | 15,0             | 15               | 15               |
| Sicilia . . . . .                           | —               | —                | —                | 70,0            | 1.190          | 1.012          | 70,0             | 1.190            | 1.012            |
| <b>ITALIA . . . . .</b>                     | <b>2.095,0</b>  | <b>35.720</b>    | <b>35.206</b>    | <b>1.990,2</b>  | <b>26.915</b>  | <b>23.803</b>  | <b>4.085,2</b>   | <b>62.635</b>    | <b>59.009</b>    |
| <b>GERBERE</b>                              |                 |                  |                  |                 |                |                |                  |                  |                  |
| Piemonte . . . . .                          | 12,0            | 11               | 11               | —               | —              | —              | 12,0             | 11               | 11               |
| Bolzano-Bozen-Trentino-Alto Adige . . . . . | 10,0            | 10               | 9                | —               | —              | —              | 10,0             | 10               | 9                |
| Veneto . . . . .                            | 10,0            | 80               | 72               | 33,0            | 51             | 48             | 43,0             | 131              | 120              |
| Friuli-Venezia Giulia . . . . .             | 42,0            | 1.660            | 1.660            | —               | —              | —              | 42,0             | 1.660            | 1.660            |
| Liguria . . . . .                           | 2.607,0         | 19.884           | 18.564           | —               | —              | —              | 2.607,0          | 19.884           | 18.564           |
| Emilia-Romagna . . . . .                    | 20,0            | 182              | 173              | —               | —              | —              | 20,0             | 182              | 173              |
| Toscana . . . . .                           | 1.452,0         | 15.620           | 15.620           | —               | —              | —              | 1.452,0          | 15.620           | 15.620           |
| Lazio . . . . .                             | 1.280,0         | 4.600            | 4.200            | —               | —              | —              | 1.280,0          | 4.600            | 4.200            |
| Abruzzi . . . . .                           | 150,0           | 150              | 135              | —               | —              | —              | 150,0            | 150              | 135              |
| Campania . . . . .                          | 590,0           | 4.580            | 4.541            | 10,0            | 20             | 20             | 600,0            | 4.600            | 4.561            |
| Puglia . . . . .                            | 1.345,0         | 12.560           | 11.998           | 200,0           | 2.080          | 1.930          | 1.545,0          | 14.640           | 13.928           |
| Sicilia . . . . .                           | —               | —                | —                | 325,0           | 2.833          | 2.419          | 325,0            | 2.833            | 2.419            |
| Sardegna . . . . .                          | 150,0           | 1.050            | 1.050            | —               | —              | —              | 150,0            | 1.050            | 1.050            |
| <b>ITALIA . . . . .</b>                     | <b>7.668,0</b>  | <b>60.387</b>    | <b>58.033</b>    | <b>568,0</b>    | <b>4.984</b>   | <b>4.417</b>   | <b>8.236,0</b>   | <b>65.371</b>    | <b>62.450</b>    |

Segue Tav. 39 — Piante floricole

Segue A — COLTIVAZIONI DI PIANTE DA FIORE, DA FOGLIA E FRONDA DA RECIDERE

Superficie in are, produzione in migliaia di pezzi, salvo diversa indicazione

| REGIONI                              | IN SERRA        |               |               | IN PIENA ARIA   |                |                | TOTALE           |                |                |
|--------------------------------------|-----------------|---------------|---------------|-----------------|----------------|----------------|------------------|----------------|----------------|
|                                      | Superficie      | Produzione    |               | Superficie      | Produzione     |                | Superficie       | Produzione     |                |
|                                      |                 | Totale        | Raccolta      |                 | Totale         | Raccolta       |                  | Totale         | Raccolta       |
| <b>GIACINTI</b>                      |                 |               |               |                 |                |                |                  |                |                |
| Lombardia . . . . .                  | 20,0            | 200           | 180           | 783,5           | 2.103          | 1.765          | 803,5            | 2.303          | 1.945          |
| Veneto . . . . .                     | —               | —             | —             | 92,0            | 347            | 314            | 92,0             | 347            | 314            |
| Friuli-Venezia Giulia . . . . .      | —               | —             | —             | 5,0             | 450            | 450            | 5,0              | 450            | 450            |
| Liguria . . . . .                    | —               | —             | —             | 400,0           | 800            | 672            | 400,0            | 800            | 672            |
| Emilia-Romagna . . . . .             | 20,0            | 12            | 12            | —               | —              | —              | 20,0             | 12             | 12             |
| Lazio . . . . .                      | 100,0           | 280           | 250           | —               | —              | —              | 100,0            | 280            | 250            |
| Campania . . . . .                   | 229,0           | 1.658         | 1.642         | 130,0           | 508            | 503            | 359,0            | 2.166          | 2.195          |
| Puglia . . . . .                     | —               | —             | —             | 5,0             | 7              | 6              | 5,0              | 7              | 6              |
| Sicilia . . . . .                    | —               | —             | —             | 50,0            | 225            | 220            | 50,0             | 225            | 220            |
| Sardegna . . . . .                   | 10,0            | 15            | 15            | —               | —              | —              | 10,0             | 15             | 15             |
| <b>ITALIA . . . . .</b>              | <b>379,0</b>    | <b>2.165</b>  | <b>2.099</b>  | <b>1.465,5</b>  | <b>4.440</b>   | <b>3.930</b>   | <b>1.844,5</b>   | <b>6.605</b>   | <b>6.029</b>   |
| <b>GIGLI</b>                         |                 |               |               |                 |                |                |                  |                |                |
| Piemonte . . . . .                   | 70,0            | 210           | 210           | 213,0           | 315            | 315            | 283,0            | 525            | 525            |
| Lombardia . . . . .                  | 37,0            | 125           | 107           | 336,5           | 1.063          | 836            | 373,5            | 1.188          | 943            |
| Veneto . . . . .                     | 10,0            | 25            | 20            | 25,0            | 39             | 34             | 35,0             | 64             | 54             |
| Friuli-Venezia Giulia . . . . .      | 50,0            | 250           | 237           | —               | —              | —              | 50,0             | 250            | 237            |
| Liguria . . . . .                    | 690,0           | 1.365         | 1.282         | 2.290,0         | 3.653          | 3.306          | 2.980,0          | 5.018          | 4.588          |
| Emilia-Romagna . . . . .             | 68,0            | 320           | 317           | —               | —              | —              | 68,0             | 320            | 317            |
| Toscana . . . . .                    | 614,0           | 1.431         | 1.426         | 1.030,0         | 1.534          | 1.534          | 1.644,0          | 2.965          | 2.960          |
| Lazio . . . . .                      | 800,0           | 1.680         | 1.510         | 1.206,0         | 3.015          | 2.715          | 2.006,0          | 4.695          | 4.225          |
| Abruzzi . . . . .                    | 100,0           | 200           | 180           | —               | —              | —              | 100,0            | 200            | 180            |
| Campania . . . . .                   | 345,0           | 640           | 628           | 1.525,0         | 2.300          | 2.255          | 1.870,0          | 2.940          | 2.883          |
| Puglia . . . . .                     | 400,0           | 1.600         | 1.520         | 205,0           | 809            | 756            | 605,0            | 2.409          | 2.276          |
| Sicilia . . . . .                    | 45,0            | 127           | 127           | 656,0           | 1.893          | 1.222          | 701,0            | 2.020          | 1.349          |
| Sardegna . . . . .                   | 10,0            | 20            | 20            | —               | —              | —              | 10,0             | 20             | 20             |
| <b>ITALIA . . . . .</b>              | <b>3.239,0</b>  | <b>7.993</b>  | <b>7.584</b>  | <b>7.486,5</b>  | <b>14.621</b>  | <b>12.973</b>  | <b>10.725,5</b>  | <b>22.614</b>  | <b>20.557</b>  |
| <b>GLADIOLI</b>                      |                 |               |               |                 |                |                |                  |                |                |
| Piemonte . . . . .                   | 5,0             | 8             | 8             | 2.750,0         | 7.420          | 7.336          | 2.755,0          | 7.428          | 7.344          |
| Lombardia . . . . .                  | 55,0            | 150           | 142           | 7.640,0         | 19.375         | 16.589         | 7.695,0          | 19.525         | 16.731         |
| Trentino-Alto Adige . . . . .        | —               | —             | —             | 290,0           | 780            | 633            | 290,0            | 780            | 633            |
| <i>Bolzano-Bozen</i> . . . . .       | —               | —             | —             | 200,0           | 600            | 480            | 200,0            | 600            | 480            |
| <i>Trento</i> . . . . .              | —               | —             | —             | 90,0            | 180            | 153            | 90,0             | 180            | 153            |
| Veneto . . . . .                     | —               | —             | —             | 1.292,0         | 2.409          | 2.252          | 1.292,0          | 2.409          | 2.252          |
| Friuli-Venezia Giulia . . . . .      | 12,0            | 37            | 34            | 624,5           | 4.088          | 2.990          | 636,5            | 4.125          | 3.024          |
| Liguria . . . . .                    | 326,0           | 902           | 817           | 9.130,0         | 18.734         | 15.507         | 9.456,0          | 19.636         | 16.324         |
| Emilia-Romagna . . . . .             | 130,0           | 262           | 248           | 2.210,0         | 4.416          | 4.215          | 2.340,0          | 4.678          | 4.463          |
| Toscana . . . . .                    | 2.780,0         | 8.515         | 8.287         | 16.915,0        | 45.341         | 44.900         | 19.695,0         | 53.856         | 53.187         |
| Umbria . . . . .                     | 35,0            | 88            | 88            | 40,0            | 80             | 80             | 75,0             | 168            | 168            |
| Marche . . . . .                     | 155,0           | 568           | 568           | 655,0           | 2.483          | 2.277          | 810,0            | 3.051          | 2.845          |
| Lazio . . . . .                      | 7.960,0         | 19.950        | 17.500        | 27.250,0        | 57.000         | 48.900         | 35.210,0         | 76.950         | 66.400         |
| Abruzzi . . . . .                    | 5,0             | 100           | 100           | 50,0            | 50             | 48             | 55,0             | 150            | 148            |
| Campania . . . . .                   | 6.000,0         | 16.020        | 15.760        | 13.770,0        | 39.740         | 37.838         | 19.770,0         | 55.760         | 53.598         |
| Puglia . . . . .                     | 3.100,0         | 10.900        | 10.490        | 2.090,0         | 7.165          | 6.705          | 5.190,0          | 18.065         | 17.195         |
| Basilicata . . . . .                 | 10,0            | 30            | 27            | —               | —              | —              | 10,0             | 30             | 27             |
| Calabria . . . . .                   | 50,0            | 90            | 81            | 150,0           | 185            | 163            | 200,0            | 275            | 244            |
| Sicilia . . . . .                    | 1.680,0         | 4.390         | 3.970         | 2.850,0         | 7.185          | 6.790          | 4.530,0          | 11.575         | 10.760         |
| Sardegna . . . . .                   | 50,0            | 150           | 150           | 400,0           | 1.200          | 1.035          | 450,0            | 1.350          | 1.185          |
| <b>ITALIA . . . . .</b>              | <b>22.353,0</b> | <b>62.160</b> | <b>58.270</b> | <b>88.106,5</b> | <b>217.651</b> | <b>198.258</b> | <b>110.459,5</b> | <b>279.811</b> | <b>256.528</b> |
| <b>GODENZIE</b>                      |                 |               |               |                 |                |                |                  |                |                |
| Piemonte . . . . .                   | —               | —             | —             | 2,0             | 5              | 5              | 2,0              | 5              | 5              |
| Lombardia . . . . .                  | —               | —             | —             | 40,0            | 240            | 216            | 40,0             | 240            | 216            |
| Marche . . . . .                     | —               | —             | —             | 15,0            | 75             | 68             | 15,0             | 75             | 68             |
| Lazio . . . . .                      | 800,0           | 2.400         | 2.160         | 1.600,0         | 3.200          | 2.880          | 2.400,0          | 5.600          | 5.040          |
| <b>ITALIA . . . . .</b>              | <b>800,0</b>    | <b>2.400</b>  | <b>2.160</b>  | <b>1.657,0</b>  | <b>3.520</b>   | <b>3.169</b>   | <b>2.457,0</b>   | <b>5.920</b>   | <b>5.329</b>   |
| <b>IRIS</b>                          |                 |               |               |                 |                |                |                  |                |                |
| Piemonte . . . . .                   | 5,0             | 17            | 17            | 4,0             | 11             | 11             | 9,0              | 28             | 28             |
| Lombardia . . . . .                  | 38,0            | 334           | 331           | 100,0           | 300            | 240            | 138,0            | 634            | 571            |
| Trento-Trentino-Alto Adige . . . . . | —               | —             | —             | 5,0             | 13             | 11             | 5,0              | 13             | 11             |
| Veneto . . . . .                     | —               | —             | —             | 154,0           | 345            | 327            | 154,0            | 345            | 327            |

## Segue Tav. 39 — Piante floricole

## Segue A — COLTIVAZIONI DI PIANTE DA FIORE, DA FOGLIA E FRONDA DA RECIDERE

Superficie in are, produzione in migliaia di pezzi, salvo diversa indicazione

| REGIONI                              | IN SERRA       |               |               | IN PIENA ARIA   |                |                | TOTALE          |                |                |
|--------------------------------------|----------------|---------------|---------------|-----------------|----------------|----------------|-----------------|----------------|----------------|
|                                      | Superficie     | Produzione    |               | Superficie      | Produzione     |                | Superficie      | Produzione     |                |
|                                      |                | Totale        | Raccolta      |                 | Totale         | Raccolta       |                 | Totale         | Raccolta       |
| <i>Segue IRIS</i>                    |                |               |               |                 |                |                |                 |                |                |
| Friuli-Venezia Giulia . . . . .      | —              | —             | —             | 302,5           | 2.418          | 1.938          | 302,5           | 2.418          | 1.938          |
| Liguria . . . . .                    | 503,0          | 2.064         | 1.882         | 3.470,0         | 14.110         | 12.198         | 3.973,0         | 16.174         | 14.080         |
| Emilia-Romagna . . . . .             | 20,0           | 200           | 180           | 50,0            | 100            | 95             | 70,0            | 300            | 275            |
| Toscana . . . . .                    | 1.865,0        | 10.775        | 10.775        | 320,0           | 1.410          | 1.407          | 2.185,0         | 12.185         | 12.182         |
| Marche . . . . .                     | —              | —             | —             | 80,0            | 525            | 473            | 80,0            | 525            | 473            |
| Lazio . . . . .                      | 605,0          | 1908          | 1.748         | 3.900,0         | 8.680          | 7.712          | 4.505,0         | 10.588         | 9.460          |
| Campania . . . . .                   | 2,0            | 2             | 2             | 1.520,0         | 6.040          | 5.440          | 1.522,0         | 6.042          | 5.442          |
| Puglia . . . . .                     | 200,0          | 800           | 770           | 105,0           | 410            | 384            | 305,0           | 1.210          | 1.154          |
| Sicilia . . . . .                    | —              | —             | —             | 185,0           | 426            | 392            | 185,0           | 426            | 392            |
| Sardegna . . . . .                   | 10,0           | 60            | 60            | 1,5             | 2              | 2              | 11,5            | 62             | 62             |
| ITALIA . . . . .                     | <b>3.248,0</b> | <b>16.160</b> | <b>15.765</b> | <b>10.197,0</b> | <b>34.790</b>  | <b>30.630</b>  | <b>13.445,0</b> | <b>50.950</b>  | <b>46.395</b>  |
| <i>MARGHERITE</i>                    |                |               |               |                 |                |                |                 |                |                |
| Piemonte . . . . .                   | —              | —             | —             | 305,0           | 618            | 618            | 305,0           | 618            | 618            |
| Lombardia . . . . .                  | —              | —             | —             | 1.265,0         | 6.533          | 5.228          | 1.265,0         | 6.533          | 5.228          |
| Trento-Trentino-Alto Adige . . . . . | —              | —             | —             | 10,0            | 20             | 18             | 10,0            | 20             | 18             |
| Veneto . . . . .                     | 104,0          | 203           | 199           | 27,0            | 49             | 39             | 131,0           | 252            | 238            |
| Friuli-Venezia Giulia . . . . .      | —              | —             | —             | 100,0           | 1.600          | 1.280          | 100,0           | 1.600          | 1.280          |
| Liguria . . . . .                    | —              | —             | —             | 15.530,0        | 107.660        | 84.433         | 15.530,0        | 107.660        | 84.433         |
| Toscana . . . . .                    | 30,0           | 480           | 480           | 432,0           | 3.418          | 3.412          | 462,0           | 3.898          | 3.892          |
| Umbria . . . . .                     | 5,0            | 50            | 50            | —               | —              | —              | 5,0             | 50             | 50             |
| Marche . . . . .                     | 7,0            | 137           | 127           | 96,0            | 2.082          | 1.897          | 103,0           | 2.219          | 2.024          |
| Lazio . . . . .                      | 1,0            | 20            | 19            | 6.200,0         | 19.840         | 17.860         | 6.201,0         | 19.860         | 17.879         |
| Campania . . . . .                   | —              | —             | —             | 265,0           | 925            | 845            | 265,0           | 925            | 845            |
| Puglia . . . . .                     | —              | —             | —             | 205,0           | 3.000          | 2.890          | 205,0           | 3.000          | 2.890          |
| Calabria . . . . .                   | 100,0          | 500           | 400           | 10,0            | 40             | 32             | 110,0           | 540            | 432            |
| Sicilia . . . . .                    | —              | —             | —             | 45,0            | 392            | 378            | 45,0            | 392            | 378            |
| ITALIA . . . . .                     | <b>247,0</b>   | <b>1.390</b>  | <b>1.275</b>  | <b>24.490,0</b> | <b>146.177</b> | <b>118.930</b> | <b>24.737,0</b> | <b>147.567</b> | <b>120.205</b> |
| <i>MIMOSE</i>                        |                |               |               |                 |                |                |                 |                |                |
| Lombardia . . . . .                  | —              | —             | —             | 3,5             | 1              | 1              | 3,5             | 1              | 1              |
| Liguria . . . . .                    | —              | —             | —             | 7.700,0         | 50.860         | 40.618         | 7.700,0         | 50.860         | 40.618         |
| Umbria . . . . .                     | —              | —             | —             | 20,0            | 106            | 106            | 20,0            | 106            | 106            |
| ITALIA . . . . .                     | —              | —             | —             | <b>7.723,5</b>  | <b>50.967</b>  | <b>40.725</b>  | <b>7.723,5</b>  | <b>50.967</b>  | <b>40.735</b>  |
| <i>NARCISI</i>                       |                |               |               |                 |                |                |                 |                |                |
| Piemonte . . . . .                   | 30,0           | 180           | 180           | 304,0           | 1.213          | 1.213          | 334,0           | 1.393          | 1.393          |
| Lombardia . . . . .                  | —              | —             | —             | 30,0            | 127            | 116            | 30,0            | 127            | 116            |
| Trento-Trentino-Alto Adige . . . . . | —              | —             | —             | 5,0             | 13             | 11             | 5,0             | 13             | 11             |
| Veneto . . . . .                     | —              | —             | —             | 47,0            | 96             | 78             | 47,0            | 96             | 78             |
| Friuli-Venezia Giulia . . . . .      | —              | —             | —             | 100,0           | 800            | 720            | 100,0           | 800            | 720            |
| Liguria . . . . .                    | —              | —             | —             | 2.230,0         | 21.780         | 19.280         | 2.230,0         | 21.780         | 19.280         |
| Toscana . . . . .                    | —              | —             | —             | 645,0           | 3.427          | 3.227          | 645,0           | 3.427          | 3.227          |
| Marche . . . . .                     | —              | —             | —             | 50,0            | 150            | 143            | 50,0            | 150            | 143            |
| Lazio . . . . .                      | 330,7          | 3.098         | 2.893         | 4.000,0         | 14.000         | 10.500         | 4.330,7         | 17.098         | 13.393         |
| Campania . . . . .                   | —              | —             | —             | 170,0           | 200            | 199            | 170,0           | 200            | 199            |
| Sicilia . . . . .                    | 10,0           | 70            | 70            | 370,0           | 2.640          | 2.217          | 380,0           | 2.710          | 2.287          |
| Sardegna . . . . .                   | 10,0           | 20            | 20            | —               | —              | —              | 10,0            | 20             | 20             |
| ITALIA . . . . .                     | <b>380,7</b>   | <b>3.368</b>  | <b>3.163</b>  | <b>7.951,0</b>  | <b>44.446</b>  | <b>37.704</b>  | <b>8.331,7</b>  | <b>47.814</b>  | <b>40.867</b>  |
| <i>ORCHIDEE (a)</i>                  |                |               |               |                 |                |                |                 |                |                |
| Piemonte . . . . .                   | 100,0          | 270           | 270           | —               | —              | —              | 100,0           | 270            | 270            |
| Lombardia . . . . .                  | 89,5           | 426           | 383           | —               | —              | —              | 89,5            | 426            | 383            |
| Veneto . . . . .                     | 102,0          | 612           | 490           | —               | —              | —              | 102,0           | 612            | 490            |
| Friuli-Venezia Giulia . . . . .      | 10,0           | 60            | 60            | —               | —              | —              | 10,0            | 60             | 60             |
| Liguria . . . . .                    | 1.600,0        | 4.222         | 4.222         | —               | —              | —              | 1.600,0         | 4.222          | 4.222          |
| Emilia-Romagna . . . . .             | 110,0          | 485           | 485           | —               | —              | —              | 110,0           | 485            | 485            |
| Toscana . . . . .                    | 240,0          | 1.200         | 840           | —               | —              | —              | 240,0           | 1.200          | 840            |

(a) Compresa le orchidee epifite coltivate in serra.



Segue Tav. 39 — Piante floricole

Segue A — COLTIVAZIONI DI PIANTE DA FIORE, DA FOGLIA E FRONDA DA RECIDERE

Superficie in are, produzione in migliaia di pezzi, salvo diversa indicazione

| REGIONI | IN SERRA   |            |          | IN PIENA ARIA |            |          | TOTALE     |            |          |
|---------|------------|------------|----------|---------------|------------|----------|------------|------------|----------|
|         | Superficie | Produzione |          | Superficie    | Produzione |          | Superficie | Produzione |          |
|         |            | Totale     | Raccolta |               | Totale     | Raccolta |            | Totale     | Raccolta |

Segue ORCHIDEE (a)

|                         |                |              |              |          |          |          |                |              |              |
|-------------------------|----------------|--------------|--------------|----------|----------|----------|----------------|--------------|--------------|
| Umbria . . . . .        | 5,0            | 5            | 5            | —        | —        | —        | 5,0            | 5            | 5            |
| Campania . . . . .      | 17,0           | 28           | 28           | —        | —        | —        | 17,0           | 28           | 28           |
| Puglia . . . . .        | 11,0           | 4            | 4            | —        | —        | —        | 11,0           | 4            | 4            |
| Basilicata . . . . .    | 50,0           | 55           | 54           | —        | —        | —        | 50,0           | 55           | 54           |
| <b>ITALIA . . . . .</b> | <b>2.334,5</b> | <b>7.405</b> | <b>6.841</b> | <b>—</b> | <b>—</b> | <b>—</b> | <b>2.334,5</b> | <b>7.405</b> | <b>6.841</b> |

PALME

|                         |             |            |            |                |              |              |                |              |              |
|-------------------------|-------------|------------|------------|----------------|--------------|--------------|----------------|--------------|--------------|
| Liguria . . . . .       | —           | —          | —          | 7.350,0        | 4.125        | 4.005        | 7.350,0        | 4.125        | 4.005        |
| Toscana . . . . .       | 50,0        | 250        | 225        | 200,0          | 550          | 540          | 250,0          | 800          | 765          |
| Marche . . . . .        | —           | —          | —          | 60,0           | 18           | 18           | 60,0           | 18           | 18           |
| Abruzzi . . . . .       | —           | —          | —          | 200,0          | 204          | 184          | 200,0          | 204          | 184          |
| Campania . . . . .      | —           | —          | —          | 100,0          | 5            | 5            | 100,0          | 5            | 5            |
| <b>ITALIA . . . . .</b> | <b>50,0</b> | <b>250</b> | <b>225</b> | <b>7.910,0</b> | <b>4.902</b> | <b>4.752</b> | <b>7.960,0</b> | <b>5.152</b> | <b>4.977</b> |

POINSETTIA

|                          |                |              |              |                |              |              |                |              |              |
|--------------------------|----------------|--------------|--------------|----------------|--------------|--------------|----------------|--------------|--------------|
| Lombardia . . . . .      | 50,0           | 20           | 16           | —              | —            | —            | 50,0           | 20           | 16           |
| Veneto . . . . .         | 3,0            | 9            | 9            | 2,0            | 2            | 2            | 5,0            | 11           | 11           |
| Liguria . . . . .        | —              | —            | —            | 300,0          | 240          | 216          | 300,0          | 240          | 216          |
| Emilia-Romagna . . . . . | 34,0           | 34           | 34           | —              | —            | —            | 34,0           | 34           | 34           |
| Toscana . . . . .        | 45,0           | 45           | 41           | —              | —            | —            | 45,0           | 45           | 41           |
| Lazio . . . . .          | 800,0          | 800          | 760          | —              | —            | —            | 800,0          | 800          | 760          |
| Abruzzi . . . . .        | —              | —            | —            | 40,0           | 4            | 4            | 40,0           | 4            | 4            |
| Campania . . . . .       | 800,0          | 880          | 871          | —              | —            | —            | 800,0          | 880          | 871          |
| Calabria . . . . .       | —              | —            | —            | 100,0          | 50           | 48           | 100,0          | 50           | 48           |
| Sicilia . . . . .        | —              | —            | —            | 1.380,0        | 1.590        | 1.447        | 1.380,0        | 1.590        | 1.447        |
| <b>ITALIA . . . . .</b>  | <b>1.732,0</b> | <b>1.788</b> | <b>1.731</b> | <b>1.822,0</b> | <b>1.886</b> | <b>1.717</b> | <b>3.554,0</b> | <b>3.674</b> | <b>3.448</b> |

RANUNCOLI

|                                 |              |              |              |                |               |               |                |               |               |
|---------------------------------|--------------|--------------|--------------|----------------|---------------|---------------|----------------|---------------|---------------|
| Lombardia . . . . .             | —            | —            | —            | 305,0          | 3.150         | 2.520         | 305,0          | 3.150         | 2.520         |
| Veneto . . . . .                | —            | —            | —            | 2,7            | 8             | 6             | 2,7            | 8             | 6             |
| Friuli-Venezia Giulia . . . . . | 5,0          | 75           | 75           | —              | —             | —             | 5,0            | 75            | 75            |
| Liguria . . . . .               | 10,0         | 200          | 196          | 1.840,0        | 15.140        | 12.057        | 1.850,0        | 15.340        | 12.253        |
| Emilia-Romagna . . . . .        | —            | 5            | 5            | —              | —             | —             | —              | 5             | 5             |
| Toscana . . . . .               | 20,0         | 190          | 190          | 60,0           | 752           | 752           | 80,0           | 942           | 942           |
| Marche . . . . .                | —            | —            | —            | 80,0           | 240           | 216           | 80,0           | 240           | 216           |
| Lazio . . . . .                 | 107,0        | 739          | 696          | 500,0          | 2.500         | 2.000         | 607,0          | 3.239         | 2.696         |
| Abruzzi . . . . .               | —            | —            | —            | 120,0          | 1.200         | 840           | 120,0          | 1.200         | 840           |
| Campania . . . . .              | —            | —            | —            | 310,0          | 5.630         | 5.380         | 310,0          | 5.630         | 5.380         |
| Puglia . . . . .                | 200,0        | 4.300        | 3.870        | —              | —             | —             | 200,0          | 4.300         | 3.870         |
| Sicilia . . . . .               | —            | —            | —            | 405,0          | 1.543         | 1.307         | 405,0          | 1.543         | 1.307         |
| <b>ITALIA . . . . .</b>         | <b>342,0</b> | <b>5.509</b> | <b>5.032</b> | <b>3.622,7</b> | <b>30.163</b> | <b>25.078</b> | <b>3.964,7</b> | <b>35.672</b> | <b>30.110</b> |

ROSE

|                                 |                 |                |                |                 |                |               |                 |                |                |
|---------------------------------|-----------------|----------------|----------------|-----------------|----------------|---------------|-----------------|----------------|----------------|
| Piemonte . . . . .              | 45,0            | 189            | 189            | 2.980,0         | 7.324          | 7.205         | 3.025,0         | 7.513          | 7.394          |
| Lombardia . . . . .             | 740,5           | 3.001          | 2.472          | 2.056,0         | 6.340          | 4.863         | 2.796,5         | 9.341          | 7.335          |
| Trentino-Alto Adige . . . . .   | 15,0            | 18             | 16             | 840,0           | 1.400          | 1.134         | 855,0           | 1.418          | 1.150          |
| <i>Bolzano-Bozen . . . . .</i>  | 15,0            | 18             | 16             | 700,0           | 840            | 630           | 715,0           | 858            | 646            |
| <i>Trento . . . . .</i>         | —               | —              | —              | 140,0           | 560            | 504           | 140,0           | 560            | 504            |
| Veneto . . . . .                | 50,0            | 500            | 475            | 1.299,0         | 3.708          | 3.159         | 1.349,0         | 4.208          | 3.634          |
| Friuli-Venezia Giulia . . . . . | 168,0           | 2.457          | 2.245          | 664,4           | 2.306          | 1.813         | 832,4           | 4.763          | 4.058          |
| Liguria . . . . .               | 21.480,0        | 105.870        | 99.024         | 19.350,0        | 69.990         | 56.319        | 40.830,0        | 175.860        | 155.343        |
| Emilia-Romagna . . . . .        | 30,0            | 125            | 119            | 1.220,0         | 1.920          | 1.908         | 1.250,0         | 2.045          | 2.027          |
| Toscana . . . . .               | 1.555,0         | 8.820          | 8.710          | 550,0           | 2.510          | 2.444         | 2.105,0         | 11.330         | 11.154         |
| Umbria . . . . .                | 30,0            | 180            | 180            | 80,0            | 416            | 416           | 110,0           | 596            | 596            |
| Marche . . . . .                | 60,0            | 338            | 314            | 240,0           | 729            | 649           | 300,0           | 1.067          | 963            |
| Lazio . . . . .                 | 5.645,0         | 35.070         | 28.920         | 3.150,0         | 6.300          | 4.725         | 8.795,0         | 41.370         | 33.645         |
| Abruzzi . . . . .               | 400             | 1.185          | 1.087          | 210,0           | 410            | 249           | 610,0           | 1.595          | 1.336          |
| Campania . . . . .              | 9.800,0         | 39.250         | 36.660         | 1.850,0         | 4.430          | 4.326         | 11.650,0        | 43.680         | 40.986         |
| Puglia . . . . .                | 1.940,0         | 16.520         | 15.694         | 360,0           | 1.592          | 1.657         | 2.300,0         | 18.112         | 17.351         |
| Basilicata . . . . .            | 10,0            | 30             | 24             | 10,0            | 28             | 25            | 20,0            | 58             | 49             |
| Calabria . . . . .              | 150,0           | 250            | 228            | 20,0            | 80             | 68            | 170,0           | 330            | 296            |
| Sicilia . . . . .               | 2.055,0         | 6.344          | 5.926          | 1.650,0         | 4.000          | 3.762         | 3.705,0         | 10.344         | 9.688          |
| Sardegna . . . . .              | 850,0           | 4.250          | 4.225          | —               | —              | —             | 850,0           | 4.250          | 4.225          |
| <b>ITALIA . . . . .</b>         | <b>45.023,5</b> | <b>224.397</b> | <b>206.508</b> | <b>36.529,4</b> | <b>113.483</b> | <b>94.722</b> | <b>81.552,9</b> | <b>337.880</b> | <b>301.230</b> |

(a) Cfr. nota a pagina precedente.

## Segue Tav. 39 — Piante floricole

## Segue A — COLTIVAZIONI DI PIANTE DA FIORE, DA FOGLIA E FRONDA DA RECIDERE

Superficie in are, produzione in migliaia di pezzi, salvo diversa indicazione

| REGIONI                            | IN SERRA       |               |               | IN PIENA ARIA   |               |               | TOTALE          |               |               |
|------------------------------------|----------------|---------------|---------------|-----------------|---------------|---------------|-----------------|---------------|---------------|
|                                    | Superficie     | Produzione    |               | Superficie      | Produzione    |               | Superficie      | Produzione    |               |
|                                    |                | Totale        | Raccolta      |                 | Totale        | Raccolta      |                 | Totale        | Raccolta      |
| STATICI                            |                |               |               |                 |               |               |                 |               |               |
| Lombardia . . . . .                | —              | —             | —             | 5,0             | 15            | 14            | 5,0             | 15            | 14            |
| Veneto . . . . .                   | 15,0           | 9             | 9             | 110,0           | 146           | 136           | 125,0           | 155           | 145           |
| Friuli-Venezia Giulia . . . . .    | —              | —             | —             | 152,0           | 3.001         | 2.401         | 152,0           | 3.001         | 2.401         |
| Liguria . . . . .                  | 10,0           | 120           | 118           | 520,0           | 2.080         | 1.820         | 530,0           | 2.200         | 1.938         |
| Emilia-Romagna . . . . .           | 23,0           | 23            | 23            | 100,0           | 120           | 120           | 123,0           | 143           | 143           |
| Toscana . . . . .                  | —              | —             | —             | 21,0            | 630           | 630           | 21,0            | 630           | 630           |
| Marche . . . . .                   | —              | —             | —             | 30,0            | 240           | 216           | 30,0            | 240           | 216           |
| Lazio . . . . .                    | 300,0          | 1.200         | 1.080         | —               | —             | —             | 300,0           | 1.200         | 1.080         |
| ITALIA . . . . .                   | <b>348,0</b>   | <b>1.352</b>  | <b>1.230</b>  | <b>938,0</b>    | <b>6.232</b>  | <b>5.337</b>  | <b>1.286,0</b>  | <b>7.584</b>  | <b>6.567</b>  |
| STRELITZIE                         |                |               |               |                 |               |               |                 |               |               |
| Veneto . . . . .                   | —              | —             | —             | 31,0            | 68            | 55            | 31,0            | 68            | 55            |
| Liguria . . . . .                  | 3.220,0        | 1.852         | 1.776         | —               | —             | —             | 3.220,0         | 1.852         | 1.776         |
| Toscana . . . . .                  | 129,5          | 83            | 83            | 60,0            | 180           | 175           | 189,5           | 263           | 258           |
| Lazio . . . . .                    | 1.420,0        | 680           | 635           | —               | —             | —             | 1.420,0         | 680           | 635           |
| Campania . . . . .                 | 2.450,0        | 947           | 947           | 100,0           | 25            | 25            | 2.550,0         | 972           | 972           |
| Puglia . . . . .                   | 255,0          | 458           | 458           | —               | —             | —             | 255,0           | 458           | 458           |
| Calabria . . . . .                 | 10,0           | 15            | 12            | —               | —             | —             | 10,0            | 15            | 12            |
| Sicilia . . . . .                  | 590,0          | 1.698         | 1.674         | 480,0           | 525           | 502           | 1.070,0         | 2.223         | 2.176         |
| Sardegna . . . . .                 | 1,5            | 2             | 2             | —               | —             | —             | 1,5             | 2             | 2             |
| ITALIA . . . . .                   | <b>8.076,0</b> | <b>5.735</b>  | <b>5.587</b>  | <b>671,0</b>    | <b>798</b>    | <b>757</b>    | <b>8.747,0</b>  | <b>6.533</b>  | <b>6.344</b>  |
| TUBEROSE                           |                |               |               |                 |               |               |                 |               |               |
| Piemonte . . . . .                 | —              | —             | —             | 360,0           | 1.677         | 1.677         | 360,0           | 1.677         | 1.677         |
| Lombardia . . . . .                | —              | —             | —             | 22,5            | 36            | 30            | 22,5            | 36            | 30            |
| Veneto . . . . .                   | —              | —             | —             | 221,0           | 526           | 522           | 221,0           | 526           | 522           |
| Liguria . . . . .                  | 10,0           | 80            | 80            | 315,0           | 525           | 477           | 325,0           | 605           | 557           |
| Emilia-Romagna . . . . .           | —              | 1             | 1             | —               | —             | —             | —               | 1             | 1             |
| Toscana . . . . .                  | 130,0          | 260           | 260           | 365,0           | 701           | 697           | 495,0           | 961           | 957           |
| Marche . . . . .                   | 10,0           | 16            | 16            | —               | —             | —             | 10,0            | 16            | 16            |
| Lazio . . . . .                    | 800,0          | 2.400         | 2.040         | 900,0           | 2.700         | 2.025         | 1.700,0         | 5.100         | 4.065         |
| Abruzzi . . . . .                  | 50,0           | 100           | 100           | —               | —             | —             | 50,0            | 100           | 100           |
| Campania . . . . .                 | —              | —             | —             | 420,0           | 865           | 848           | 420,0           | 865           | 848           |
| Puglia . . . . .                   | 10,0           | 40            | 40            | 200,0           | 180           | 176           | 210,0           | 220           | 216           |
| Basilicata . . . . .               | 50,0           | 20            | 10            | —               | —             | —             | 50,0            | 20            | 10            |
| Sicilia . . . . .                  | 20,0           | 90            | 90            | 555,0           | 1.125         | 1.033         | 575,0           | 1.215         | 1.123         |
| ITALIA . . . . .                   | <b>1.080,0</b> | <b>3.007</b>  | <b>2.637</b>  | <b>3.358,5</b>  | <b>8.335</b>  | <b>7.485</b>  | <b>4.438,5</b>  | <b>11.342</b> | <b>10.122</b> |
| TULIPANI                           |                |               |               |                 |               |               |                 |               |               |
| Piemonte . . . . .                 | 100,0          | 1.200         | 1.200         | 365,0           | 1.981         | 1.981         | 465,0           | 3.181         | 3.181         |
| Lombardia . . . . .                | 51,0           | 493           | 476           | 340,0           | 1.894         | 1.526         | 391,0           | 2.387         | 2.002         |
| Trentino-Alto Adige . . . . .      | —              | —             | —             | 130,0           | 890           | 721           | 130,0           | 890           | 721           |
| <i>    Bolzano-Bozen . . . . .</i> | —              | —             | —             | 100,0           | 800           | 640           | 100,0           | 800           | 640           |
| <i>    Trento . . . . .</i>        | —              | —             | —             | 30,0            | 90            | 81            | 30,0            | 90            | 81            |
| Veneto . . . . .                   | 10,0           | 25            | 24            | 639,2           | 1.455         | 1.352         | 649,2           | 1.480         | 1.376         |
| Friuli-Venezia Giulia . . . . .    | —              | —             | —             | 409,2           | 6.018         | 4.218         | 409,2           | 6.018         | 4.218         |
| Liguria . . . . .                  | 607,0          | 2.634         | 2.489         | 900,0           | 3.400         | 3.109         | 1.507,0         | 6.034         | 5.598         |
| Emilia-Romagna . . . . .           | 15,0           | 150           | 135           | 810,0           | 1.635         | 1.631         | 825,0           | 1.785         | 1.766         |
| Toscana . . . . .                  | 884,0          | 2.954         | 2.797         | 1.565,0         | 5.896         | 4.438         | 2.449,0         | 8.850         | 7.235         |
| Umbria . . . . .                   | 10,0           | 30            | 30            | 100,0           | 320           | 320           | 110,0           | 350           | 350           |
| Marche . . . . .                   | 45,0           | 197           | 191           | 70,0            | 212           | 156           | 115,0           | 409           | 347           |
| Lazio . . . . .                    | 3.250,0        | 10.100        | 8.220         | 5.700,0         | 16.550        | 12.980        | 8.950,0         | 26.650        | 21.200        |
| Abruzzi . . . . .                  | 110,0          | 208           | 177           | 10,0            | 8             | 7             | 120,0           | 216           | 184           |
| Campania . . . . .                 | 2.124,0        | 6.412         | 6.112         | 670,0           | 1.600         | 1.495         | 2.794,0         | 8.012         | 7.607         |
| Puglia . . . . .                   | 603,0          | 2.408         | 2.288         | 905,0           | 2.815         | 2.734         | 1.508,0         | 5.223         | 5.022         |
| Sicilia . . . . .                  | 180,0          | 630           | 616           | 430,0           | 1.586         | 1.523         | 610,0           | 2.216         | 2.139         |
| Sardegna . . . . .                 | 50,0           | 400           | 400           | 1,5             | 2             | 2             | 51,5            | 402           | 402           |
| ITALIA . . . . .                   | <b>8.039,0</b> | <b>27.841</b> | <b>25.155</b> | <b>13.044,9</b> | <b>46.262</b> | <b>38.193</b> | <b>21.083,9</b> | <b>74.103</b> | <b>63.348</b> |

Segue Tav. 39 — Piante floricole

Segue A — COLTIVAZIONI DI PIANTE DA FIORE, DA FOGLIA E FRONDA DA RECIDERE

Superficie in are, produzione in migliaia di pezzi, salvo diversa indicazione

| REGIONI                           | IN SERRA       |              |              | IN PIENA ARIA   |                |               | TOTALE          |                |               |
|-----------------------------------|----------------|--------------|--------------|-----------------|----------------|---------------|-----------------|----------------|---------------|
|                                   | Superficie     | Produzione   |              | Superficie      | Produzione     |               | Superficie      | Produzione     |               |
|                                   |                | Totale       | Raccolta     |                 | Totale         | Raccolta      |                 | Totale         | Raccolta      |
| <b>VIOLE (a)</b>                  |                |              |              |                 |                |               |                 |                |               |
| Piemonte . . . . .                | —              | —            | —            | 45,0            | 110            | 110           | 45,0            | 110            | 110           |
| Bolzano-Bozen-Trentino-Alto Adige | —              | —            | —            | 120,0           | 300            | 210           | 120,0           | 300            | 210           |
| Veneto . . . . .                  | 60,0           | 120          | 116          | 50,0            | 150            | 147           | 110,0           | 270            | 263           |
| Liguria . . . . .                 | 80,0           | 1.050        | 969          | 450,0           | 3.850          | 3.622         | 530,0           | 4.900          | 4.591         |
| Umbria . . . . .                  | —              | —            | —            | 10,0            | 20             | 20            | 10,0            | 20             | 20            |
| Marche . . . . .                  | —              | —            | —            | 90,0            | 405            | 328           | 90,0            | 405            | 328           |
| Lazio . . . . .                   | —              | —            | —            | 1.200,0         | 2.400          | 1.920         | 1.200,0         | 2.400          | 1.920         |
| Campania . . . . .                | —              | —            | —            | 402,0           | 2.252          | 2.162         | 402,0           | 2.252          | 2.162         |
| Sicilia . . . . .                 | —              | —            | —            | 127,0           | 293            | 242           | 127,0           | 293            | 242           |
| <b>ITALIA . . . . .</b>           | <b>140,0</b>   | <b>1.170</b> | <b>1.085</b> | <b>2.494,0</b>  | <b>9.780</b>   | <b>8.761</b>  | <b>2.634,0</b>  | <b>10.950</b>  | <b>9.846</b>  |
| <b>ZINNIE</b>                     |                |              |              |                 |                |               |                 |                |               |
| Lombardia . . . . .               | —              | —            | —            | 149,0           | 621            | 443           | 149,0           | 621            | 443           |
| Trentino-Alto Adige . . . . .     | 1,0            | 3            | 3            | 155,0           | 215            | 168           | 156,0           | 218            | 171           |
| <i>Bolzano-Bozen . . . . .</i>    | —              | —            | —            | 125,0           | 125            | 100           | 125,0           | 125            | 100           |
| <i>Trento . . . . .</i>           | 1,0            | 3            | 3            | 30,0            | 90             | 68            | 31,0            | 93             | 71            |
| Veneto . . . . .                  | —              | —            | —            | 100,0           | 150            | 146           | 100,0           | 150            | 146           |
| Emilia-Romagna . . . . .          | —              | —            | —            | 200,0           | 500            | 500           | 200,0           | 500            | 500           |
| Toscana . . . . .                 | 5,0            | 240          | 240          | 600,0           | 1.200          | 1.200         | 605,0           | 1.440          | 1.440         |
| Marche . . . . .                  | —              | —            | —            | 20,0            | 80             | 72            | 20,0            | 80             | 72            |
| Lazio . . . . .                   | 1,0            | 5            | 5            | 300,0           | 900            | 675           | 301,0           | 905            | 680           |
| Campania . . . . .                | —              | —            | —            | 151,0           | 1.203          | 1.183         | 151,0           | 1.203          | 1.183         |
| Sicilia . . . . .                 | —              | —            | —            | 95,0            | 758            | 734           | 95,0            | 758            | 734           |
| <b>ITALIA . . . . .</b>           | <b>7,0</b>     | <b>248</b>   | <b>248</b>   | <b>1.770,0</b>  | <b>5.627</b>   | <b>5.121</b>  | <b>1.777,0</b>  | <b>5.875</b>   | <b>5.369</b>  |
| <b>ALTRE</b>                      |                |              |              |                 |                |               |                 |                |               |
| Piemonte . . . . .                | 100,0          | 710          | 710          | 200,0           | 4.850          | 4.290         | 2.100,0         | 5.560          | 5.000         |
| Lombardia . . . . .               | 1,8            | 6            | 6            | 256,0           | 199            | 173           | 257,8           | 205            | 179           |
| Veneto . . . . .                  | 65,0           | 96           | 86           | 106,4           | 337            | 320           | 171,4           | 433            | 406           |
| Friuli-Venezia Giulia . . . . .   | 35,0           | 635          | 581          | 205,0           | 95             | 87            | 240,0           | 730            | 668           |
| Liguria . . . . .                 | 700,0          | 1.180        | 1.126        | 20.090,0        | 70.599         | 60.591        | 20.790,0        | 71.779         | 61.717        |
| Emilia-Romagna . . . . .          | 57,0           | 115          | 115          | 1.550,0         | 6.200          | 6.200         | 1.607,0         | 6.315          | 6.315         |
| Toscana . . . . .                 | 1.210,0        | 3.939        | 3.279        | 7.940,0         | 6.866          | 6.866         | 9.150,0         | 10.805         | 10.145        |
| Umbria . . . . .                  | 15,0           | 45           | 45           | —               | —              | —             | 15,0            | 45             | 45            |
| Lazio . . . . .                   | 400,0          | 1.200        | 1.080        | 5.200,0         | 15.600         | 12.480        | 5.600,0         | 16.800         | 13.560        |
| Campania . . . . .                | 1,0            | 1            | 1            | 75,0            | 58             | 58            | 76,0            | 59             | 59            |
| Puglia . . . . .                  | —              | —            | —            | 100,0           | 450            | 450           | 100,0           | 450            | 450           |
| Calabria . . . . .                | 200,0          | 150          | 138          | —               | —              | —             | 200,0           | 150            | 138           |
| Sicilia . . . . .                 | —              | —            | —            | 120,0           | 360            | 354           | 120,0           | 360            | 354           |
| <b>ITALIA . . . . .</b>           | <b>2.784,8</b> | <b>8.077</b> | <b>7.167</b> | <b>37.642,4</b> | <b>105.614</b> | <b>91.869</b> | <b>40.427,2</b> | <b>113.691</b> | <b>99.036</b> |

(a) La produzione è espressa in migliaia di mazzetti.

Segue Tav. 39 — Piante floricole  
B — SPECIE PER PIANTE INTERE DA VASO  
Numero di piante prodotte

| REGIONI                              |  |  | IN<br>SERRA | IN<br>PIENA ARIA | TOTALE    | REGIONI                              |  |  | IN<br>SERRA | IN<br>PIENA ARIA | TOTALE  |
|--------------------------------------|--|--|-------------|------------------|-----------|--------------------------------------|--|--|-------------|------------------|---------|
| ACHIRANTES                           |  |  |             |                  |           | Segue ARALIE                         |  |  |             |                  |         |
| Piemonte . . . . .                   |  |  | 10.500      | —                | 10.500    | Abruzzi . . . . .                    |  |  | 61.000      | —                | 61.000  |
| Lombardia . . . . .                  |  |  | 1.500       | 30.000           | 31.500    | Campania . . . . .                   |  |  | 45.000      | 7.000            | 52.000  |
| Trento-Trentino-Alto Adige . . . . . |  |  | 200         | —                | 200       | Puglia . . . . .                     |  |  | —           | 3.000            | 3.000   |
| Veneto . . . . .                     |  |  | 18.000      | —                | 18.000    | Basilicata . . . . .                 |  |  | 26.000      | —                | 26.000  |
| Puglia . . . . .                     |  |  | —           | 2.000            | 2.000     | Calabria . . . . .                   |  |  | 6.180       | —                | 6.180   |
| ITALIA . . . . .                     |  |  | 30.200      | 32.000           | 62.200    | Sicilia . . . . .                    |  |  | 4.100       | 7.800            | 11.900  |
| AFELANDRE                            |  |  |             |                  |           | ITALIA . . . . .                     |  |  |             |                  |         |
| Piemonte . . . . .                   |  |  | 9.900       | —                | 9.900     |                                      |  |  | 684.730     | 148.400          | 833.130 |
| Lombardia . . . . .                  |  |  | 120.000     | —                | 120.000   | ASPARAGUS-PLUMOSUS                   |  |  |             |                  |         |
| Trentino-Alto Adige . . . . .        |  |  | 11.600      | —                | 11.600    | Piemonte . . . . .                   |  |  | 8.800       | —                | 8.800   |
| <i>Bolzano-Bozen</i> . . . . .       |  |  | 7.000       | —                | 7.000     | Lombardia . . . . .                  |  |  | 10.000      | —                | 10.000  |
| <i>Trento</i> . . . . .              |  |  | 4.600       | —                | 4.600     | Trento-Trentino-Alto Adige . . . . . |  |  | 2.200       | —                | 2.200   |
| Veneto . . . . .                     |  |  | 52.650      | —                | 52.650    | Veneto . . . . .                     |  |  | 31.050      | —                | 31.050  |
| Friuli-Venezia Giulia . . . . .      |  |  | 8.500       | —                | 8.500     | Friuli-Venezia Giulia . . . . .      |  |  | 300         | 1.000            | 1.300   |
| Liguria . . . . .                    |  |  | 45.000      | —                | 45.000    | Toscana . . . . .                    |  |  | 83.780      | —                | 83.780  |
| Emilia-Romagna . . . . .             |  |  | 19.500      | —                | 19.500    | Marche . . . . .                     |  |  | 500         | 500              | 1.000   |
| Toscana . . . . .                    |  |  | 11.500      | —                | 11.500    | Lazio . . . . .                      |  |  | 6.000       | 3.000            | 9.000   |
| Marche . . . . .                     |  |  | 3.000       | —                | 3.000     | Campania . . . . .                   |  |  | 500         | 2.500            | 3.000   |
| Campania . . . . .                   |  |  | 4.000       | —                | 4.000     | Calabria . . . . .                   |  |  | 350         | —                | 350     |
| Puglia . . . . .                     |  |  | 2.150       | —                | 2.150     | Sicilia . . . . .                    |  |  | 1.200       | 1.100            | 2.300   |
| Calabria . . . . .                   |  |  | 15.000      | —                | 15.000    | ITALIA . . . . .                     |  |  | 144.680     | 8.100            | 152.780 |
| ITALIA . . . . .                     |  |  | 302.800     | —                | 302.800   | ASPARAGUS-SPRENGERI                  |  |  |             |                  |         |
| AGERATI                              |  |  |             |                  |           | Piemonte . . . . .                   |  |  | 2.900       | —                | 2.900   |
| Piemonte . . . . .                   |  |  | 171.500     | 4.000            | 175.500   | Lombardia . . . . .                  |  |  | 9.500       | —                | 9.500   |
| Lombardia . . . . .                  |  |  | 351.500     | 160.000          | 511.500   | Trentino-Alto Adige . . . . .        |  |  | 14.700      | —                | 14.700  |
| Trento-Trentino-Alto Adige . . . . . |  |  | 21.500      | —                | 21.500    | <i>Bolzano-Bozen</i> . . . . .       |  |  | 10.000      | —                | 10.000  |
| Veneto . . . . .                     |  |  | 72.060      | 32.200           | 104.260   | <i>Trento</i> . . . . .              |  |  | 4.700       | —                | 4.700   |
| Friuli-Venezia Giulia . . . . .      |  |  | 35.000      | 25.000           | 60.000    | Veneto . . . . .                     |  |  | 35.670      | —                | 35.670  |
| Liguria . . . . .                    |  |  | 8.000       | —                | 8.000     | Emilia-Romagna . . . . .             |  |  | 450         | —                | 450     |
| Emilia-Romagna . . . . .             |  |  | 16.500      | —                | 16.500    | Toscana . . . . .                    |  |  | 77.120      | —                | 77.120  |
| Toscana . . . . .                    |  |  | 260.000     | 27.000           | 287.000   | Marche . . . . .                     |  |  | 600         | 500              | 1.100   |
| Marche . . . . .                     |  |  | 18.000      | —                | 18.000    | Lazio . . . . .                      |  |  | 2.000       | —                | 2.000   |
| Sardegna . . . . .                   |  |  | 1.000       | —                | 1.000     | Campania . . . . .                   |  |  | 2.500       | —                | 2.500   |
| ITALIA . . . . .                     |  |  | 955.060     | 248.200          | 1.203.260 | Calabria . . . . .                   |  |  | 550         | —                | 550     |
| ANEMONI                              |  |  |             |                  |           | Sicilia . . . . .                    |  |  | 700         | 2.000            | 2.700   |
| Lombardia . . . . .                  |  |  | 100.500     | —                | 100.500   | ITALIA . . . . .                     |  |  | 146.690     | 2.500            | 149.190 |
| Veneto . . . . .                     |  |  | 300         | 8.000            | 8.300     | ALTRI ASPARAGUS                      |  |  |             |                  |         |
| Toscana . . . . .                    |  |  | 3.400       | 800              | 4.200     | Veneto . . . . .                     |  |  | 5.300       | —                | 5.300   |
| Abruzzi . . . . .                    |  |  | 4.000       | —                | 4.000     | Umbria . . . . .                     |  |  | 2.000       | —                | 2.000   |
| Puglia . . . . .                     |  |  | 3.000       | —                | 3.000     | ITALIA . . . . .                     |  |  | 7.300       | —                | 7.300   |
| Calabria . . . . .                   |  |  | 1.000       | —                | 1.000     | ASTRI                                |  |  |             |                  |         |
| ITALIA . . . . .                     |  |  | 112.200     | 8.800            | 121.000   | Piemonte . . . . .                   |  |  | 53.000      | —                | 53.000  |
| ANTURI                               |  |  |             |                  |           | Lombardia . . . . .                  |  |  | 10.000      | 1.500            | 11.500  |
| Piemonte . . . . .                   |  |  | 25.300      | —                | 25.300    | Veneto . . . . .                     |  |  | 181.000     | —                | 181.000 |
| Lombardia . . . . .                  |  |  | 125.000     | —                | 125.000   | Friuli-Venezia Giulia . . . . .      |  |  | 10.000      | —                | 10.000  |
| Trentino-Alto Adige . . . . .        |  |  | 14.000      | —                | 14.000    | Toscana . . . . .                    |  |  | —           | 4.000            | 4.000   |
| <i>Bolzano-Bozen</i> . . . . .       |  |  | 10.000      | —                | 10.000    | Marche . . . . .                     |  |  | 4.000       | —                | 4.000   |
| <i>Trento</i> . . . . .              |  |  | 4.000       | —                | 4.000     | Lazio . . . . .                      |  |  | 10.000      | —                | 10.000  |
| Veneto . . . . .                     |  |  | 103.153     | —                | 103.153   | Puglia . . . . .                     |  |  | —           | 2.000            | 2.000   |
| Friuli-Venezia Giulia . . . . .      |  |  | 105.500     | —                | 105.500   | Sicilia . . . . .                    |  |  | 100         | —                | 100     |
| Liguria . . . . .                    |  |  | 17.200      | —                | 17.200    | ITALIA . . . . .                     |  |  | 268.100     | 7.500            | 275.600 |
| Emilia-Romagna . . . . .             |  |  | 5.940       | —                | 5.940     | AUCUBE                               |  |  |             |                  |         |
| Toscana . . . . .                    |  |  | 6.200       | 1.800            | 8.000     | Piemonte . . . . .                   |  |  | 10.600      | 5.000            | 15.600  |
| Marche . . . . .                     |  |  | 4.100       | —                | 4.100     | Lombardia . . . . .                  |  |  | 50.500      | 5.500            | 56.000  |
| Lazio . . . . .                      |  |  | 7.000       | —                | 7.000     | Trento-Trentino-Alto Adige . . . . . |  |  | 1.250       | —                | 1.250   |
| Abruzzi . . . . .                    |  |  | 30.000      | —                | 30.000    | Veneto . . . . .                     |  |  | 13.250      | 7.375            | 20.625  |
| Campania . . . . .                   |  |  | 1.000       | —                | 1.000     | Friuli-Venezia Giulia . . . . .      |  |  | 13.100      | —                | 13.100  |
| Sicilia . . . . .                    |  |  | 150         | 100              | 250       | Liguria . . . . .                    |  |  | 18.000      | 53.000           | 71.000  |
| ITALIA . . . . .                     |  |  | 444.543     | 1.900            | 446.443   | Emilia-Romagna . . . . .             |  |  | 5.300       | —                | 5.300   |
| ARALIE                               |  |  |             |                  |           | Toscana . . . . .                    |  |  | 17.250      | 16.400           | 33.650  |
| Piemonte . . . . .                   |  |  | 38.300      | 3.000            | 41.300    | Umbria . . . . .                     |  |  | 1.200       | —                | 1.200   |
| Lombardia . . . . .                  |  |  | 184.000     | 4.500            | 188.500   | Marche . . . . .                     |  |  | 2.700       | 1.600            | 4.300   |
| Trento-Trentino-Alto Adige . . . . . |  |  | 1.750       | —                | 1.750     | Lazio . . . . .                      |  |  | 10.100      | —                | 10.100  |
| Veneto . . . . .                     |  |  | 101.470     | 88.500           | 189.970   | Abruzzi . . . . .                    |  |  | 57.000      | —                | 57.000  |
| Friuli-Venezia Giulia . . . . .      |  |  | 34.000      | 500              | 34.500    | Campania . . . . .                   |  |  | 1.000       | 4.000            | 5.000   |
| Liguria . . . . .                    |  |  | 104.500     | 32.000           | 136.500   | Puglia . . . . .                     |  |  | 2.450       | —                | 2.450   |
| Emilia-Romagna . . . . .             |  |  | 11.760      | —                | 11.760    | Calabria . . . . .                   |  |  | 1.500       | —                | 1.500   |
| Toscana . . . . .                    |  |  | 51.150      | 900              | 52.050    | Sicilia . . . . .                    |  |  | 2.200       | 5.000            | 7.200   |
| Umbria . . . . .                     |  |  | 1.200       | —                | 1.200     | ITALIA . . . . .                     |  |  | 207.400     | 97.875           | 305.275 |
| Marche . . . . .                     |  |  | 7.320       | 1.200            | 8.520     |                                      |  |  |             |                  |         |

*Segue Tav. 39 — Piante floricole*  
**Segue B — SPECIE PER PIANTE INTERE DA VASO**  
*Numero di piante prodotte*

| REGIONI                              | IN SERRA         | IN PIENA ARIA  | TOTALE           | REGIONI                              | IN SERRA         | IN PIENA ARIA | TOTALE           |
|--------------------------------------|------------------|----------------|------------------|--------------------------------------|------------------|---------------|------------------|
| <b>AZALEE</b>                        |                  |                |                  | <i>Segue BEGONIE DA FOGLIA</i>       |                  |               |                  |
| Piemonte . . . . .                   | 99.600           | 230.500        | 330.100          | Puglia . . . . .                     | 2.300            | —             | 2.300            |
| Lombardia . . . . .                  | 369.000          | 160.000        | 529.000          | Calabria . . . . .                   | 600              | —             | 600              |
| Trento-Trentino-Alto Adige . . . . . | 53.500           | —              | 53.500           | Sicilia . . . . .                    | 2.800            | 2.200         | 5.000            |
| Veneto . . . . .                     | 29.230           | 2.100          | 31.330           | Sardegna . . . . .                   | 30.000           | —             | 30.000           |
| Friuli-Venezia Giulia . . . . .      | 278.000          | —              | 278.000          | ITALIA . . . . .                     | <b>779.050</b>   | <b>4.800</b>  | <b>783.850</b>   |
| Liguria . . . . .                    | 52.000           | —              | 52.000           | <b>BILLBERGIE</b>                    |                  |               |                  |
| Emilia-Romagna . . . . .             | 31.500           | —              | 31.500           | Piemonte . . . . .                   | 14.200           | —             | 14.200           |
| Toscana . . . . .                    | 41.750           | 6.250          | 48.000           | Lombardia . . . . .                  | 165.000          | —             | 165.000          |
| Umbria . . . . .                     | 4.500            | —              | 4.500            | Trentino-Alto Adige . . . . .        | 24.750           | —             | 24.750           |
| Marche . . . . .                     | 6.250            | 300            | 6.550            | <i>Bolzano-Bozen</i> . . . . .       | 6.000            | —             | 6.000            |
| Lazio . . . . .                      | 85.200           | —              | 85.200           | <i>Trento</i> . . . . .              | 18.750           | —             | 18.750           |
| Abruzzi . . . . .                    | 132.000          | —              | 132.000          | Veneto . . . . .                     | 55.300           | —             | 55.300           |
| Campania . . . . .                   | 87.500           | —              | 87.500           | Friuli-Venezia Giulia . . . . .      | 125.100          | —             | 125.100          |
| Puglia . . . . .                     | 3.900            | —              | 3.900            | Liguria . . . . .                    | 242.500          | —             | 242.500          |
| Calabria . . . . .                   | 4.000            | 25.000         | 29.000           | Emilia-Romagna . . . . .             | 15.600           | —             | 15.600           |
| Sicilia . . . . .                    | 9.600            | 7.500          | 17.100           | Toscana . . . . .                    | 1.500            | —             | 1.500            |
| ITALIA . . . . .                     | <b>1.287.530</b> | <b>431.650</b> | <b>1.719.180</b> | Marche . . . . .                     | 2.000            | —             | 2.000            |
| <b>BEGONIA-GLOIRE DE LORRAINE</b>    |                  |                |                  | Lazio . . . . .                      | 28.000           | —             | 28.000           |
| Piemonte . . . . .                   | 4.900            | —              | 4.900            | Abruzzi . . . . .                    | 10.000           | —             | 10.000           |
| Lombardia . . . . .                  | 1.037.500        | —              | 1.037.500        | Campania . . . . .                   | 2.500            | —             | 2.500            |
| Trentino-Alto Adige . . . . .        | 36.650           | —              | 36.650           | Puglia . . . . .                     | 800              | —             | 800              |
| <i>Bolzano-Bozen</i> . . . . .       | 22.000           | —              | 22.000           | Basilicata . . . . .                 | 7.000            | —             | 7.000            |
| <i>Trento</i> . . . . .              | 14.650           | —              | 14.650           | Calabria . . . . .                   | 120.000          | —             | 120.000          |
| Veneto . . . . .                     | 60.600           | 15.000         | 75.600           | Sicilia . . . . .                    | 1.000            | —             | 1.000            |
| Friuli-Venezia Giulia . . . . .      | 40.600           | —              | 40.600           | Sardegna . . . . .                   | 500              | —             | 500              |
| Liguria . . . . .                    | 13.100           | —              | 13.100           | ITALIA . . . . .                     | <b>815.750</b>   | <b>—</b>      | <b>815.750</b>   |
| Emilia-Romagna . . . . .             | 1.500            | —              | 1.500            | <b>BUGANVILLEE</b>                   |                  |               |                  |
| Toscana . . . . .                    | 13.900           | 1.300          | 15.200           | Lombardia . . . . .                  | 1.000            | 600           | 1.600            |
| Marche . . . . .                     | 1.300            | 300            | 1.600            | Veneto . . . . .                     | 2.500            | —             | 2.500            |
| Lazio . . . . .                      | 28.200           | 40.000         | 68.200           | Liguria . . . . .                    | 15.000           | 14.000        | 29.000           |
| Campania . . . . .                   | 224.000          | 6.000          | 230.000          | Toscana . . . . .                    | 10.000           | —             | 10.000           |
| Puglia . . . . .                     | —                | 3.500          | 3.500            | Marche . . . . .                     | 1.500            | —             | 1.500            |
| Sicilia . . . . .                    | 300              | —              | 300              | Lazio . . . . .                      | 5.500            | 9.000         | 14.500           |
| ITALIA . . . . .                     | <b>1.462.650</b> | <b>66.100</b>  | <b>1.528.650</b> | Abruzzi . . . . .                    | 4.500            | —             | 4.500            |
| <b>ALTRE BEGONIE DA FIORE</b>        |                  |                |                  | Campania . . . . .                   | 100              | 1.000         | 1.100            |
| Piemonte . . . . .                   | 546.000          | 15.000         | 561.000          | Puglia . . . . .                     | 1.500            | 7.000         | 8.500            |
| Lombardia . . . . .                  | 1.087.500        | 2.500          | 1.090.000        | Calabria . . . . .                   | 1.000            | —             | 1.000            |
| Trentino-Alto Adige . . . . .        | 325.000          | 10.000         | 335.000          | Sicilia . . . . .                    | 1.150            | 19.800        | 20.950           |
| <i>Bolzano-Bozen</i> . . . . .       | 100.000          | —              | 100.000          | Sardegna . . . . .                   | 4.000            | 500           | 4.500            |
| <i>Trento</i> . . . . .              | 225.000          | 10.000         | 235.000          | ITALIA . . . . .                     | <b>47.750</b>    | <b>51.900</b> | <b>99.650</b>    |
| Veneto . . . . .                     | 602.000          | —              | 602.000          | <b>BROMELIACEE</b>                   |                  |               |                  |
| Friuli-Venezia Giulia . . . . .      | 110.000          | —              | 110.000          | Piemonte . . . . .                   | 14.300           | —             | 14.300           |
| Liguria . . . . .                    | 61.800           | 44.000         | 105.800          | Lombardia . . . . .                  | 1.050.000        | —             | 1.050.000        |
| Emilia-Romagna . . . . .             | 65.000           | 10.000         | 75.000           | Trentino-Alto Adige . . . . .        | 32.500           | —             | 32.500           |
| Toscana . . . . .                    | 908.700          | 800            | 909.500          | <i>Bolzano-Bozen</i> . . . . .       | 20.000           | —             | 20.000           |
| Umbria . . . . .                     | 1.000            | —              | 1.000            | <i>Trento</i> . . . . .              | 12.500           | —             | 12.500           |
| Marche . . . . .                     | 19.900           | 1.450          | 21.350           | Veneto . . . . .                     | 70.000           | —             | 70.000           |
| Lazio . . . . .                      | 1.800            | —              | 1.800            | Friuli-Venezia Giulia . . . . .      | 50.400           | —             | 50.400           |
| Campania . . . . .                   | 1.000            | —              | 1.000            | Liguria . . . . .                    | 268.000          | —             | 268.000          |
| Puglia . . . . .                     | 2.700            | —              | 2.700            | Emilia-Romagna . . . . .             | 11.850           | —             | 11.850           |
| Calabria . . . . .                   | 3.500            | —              | 3.500            | Toscana . . . . .                    | 9.000            | —             | 9.000            |
| Sicilia . . . . .                    | 5.300            | 8.300          | 13.600           | Puglia . . . . .                     | 50.000           | —             | 50.000           |
| Sardegna . . . . .                   | —                | 1.000          | 1.000            | Sicilia . . . . .                    | 2.000            | —             | 2.000            |
| ITALIA . . . . .                     | <b>3.741.300</b> | <b>93.050</b>  | <b>3.834.250</b> | ITALIA . . . . .                     | <b>1.558.050</b> | <b>—</b>      | <b>1.558.050</b> |
| <b>BEGONIE DA FOGLIA</b>             |                  |                |                  | <b>CALADIUM</b>                      |                  |               |                  |
| Piemonte . . . . .                   | 10.700           | —              | 10.700           | Piemonte . . . . .                   | 9.900            | —             | 9.900            |
| Lombardia . . . . .                  | 594.000          | —              | 594.000          | Lombardia . . . . .                  | 30.500           | —             | 30.500           |
| Trento-Trentino-Alto Adige . . . . . | 7.700            | —              | 7.700            | Trento-Trentino-Alto Adige . . . . . | 500              | —             | 500              |
| Veneto . . . . .                     | 27.200           | —              | 27.200           | Veneto . . . . .                     | 17.600           | —             | 17.600           |
| Friuli-Venezia Giulia . . . . .      | 18.500           | —              | 18.500           | Liguria . . . . .                    | 9.800            | —             | 9.800            |
| Liguria . . . . .                    | 4.700            | —              | 4.700            | Toscana . . . . .                    | 3.120            | —             | 3.120            |
| Emilia-Romagna . . . . .             | 2.600            | —              | 2.600            | Umbria . . . . .                     | 100              | —             | 100              |
| Toscana . . . . .                    | 3.700            | —              | 3.700            | Marche . . . . .                     | 750              | —             | 750              |
| Umbria . . . . .                     | 600              | —              | 600              | Campania . . . . .                   | 6.000            | —             | 6.000            |
| Marche . . . . .                     | 5.450            | 2.600          | 8.050            | Puglia . . . . .                     | 300              | —             | 300              |
| Lazio . . . . .                      | 2.000            | —              | 2.000            | Sicilia . . . . .                    | 250              | —             | 250              |
| Abruzzi . . . . .                    | 200              | —              | 200              | ITALIA . . . . .                     | <b>78.820</b>    | <b>—</b>      | <b>78.820</b>    |
| Campania . . . . .                   | 66.000           | —              | 66.000           |                                      |                  |               |                  |

Segue Tav. 39 — Piante floricole  
Segue B — SPECIE PER PIANTE INTERE DA VASO  
Numero di piante prodotte

| REGIONI                                     | IN SERRA         | IN PIENA ARIA  | TOTALE           | REGIONI                                     | IN SERRA         | IN PIENA ARIA  | TOTALE           |
|---|------------------|----------------|------------------|---|------------------|----------------|------------------|
| <b>CALCEOLARIE</b>                          |                  |                |                  | <i>Segue CINERARIE</i>                      |                  |                |                  |
| Piemonte . . . . .                          | 27.800           | —              | 27.800           | Emilia-Romagna . . . . .                    | 22.600           | —              | 22.600           |
| Lombardia . . . . .                         | 81.800           | —              | 81.800           | Toscana . . . . .                           | 41.800           | 350            | 42.150           |
| Trentino-Alto Adige . . . . .               | 34.000           | —              | 34.000           | Umbria . . . . .                            | 500              | —              | 500              |
| <i>Bolzano-Bozen</i> . . . . .              | 18.000           | —              | 18.000           | Marche . . . . .                            | 10.790           | 500            | 11.290           |
| <i>Trento</i> . . . . .                     | 16.000           | —              | 16.000           | Lazio . . . . .                             | 23.000           | 12.000         | 35.000           |
| Veneto . . . . .                            | 60.400           | 1.500          | 61.900           | Abruzzi . . . . .                           | 156.000          | 50.000         | 206.000          |
| Friuli-Venezia Giulia . . . . .             | 42.600           | —              | 42.600           | Campania . . . . .                          | 1.300            | —              | 1.300            |
| Liguria . . . . .                           | 6.500            | —              | 6.500            | Puglia . . . . .                            | 4.100            | 1.000          | 5.100            |
| Emilia-Romagna . . . . .                    | 9.350            | —              | 9.350            | Sicilia . . . . .                           | 3.500            | 20.000         | 23.500           |
| Toscana . . . . .                           | 23.600           | —              | 23.600           | Sardegna . . . . .                          | 1.500            | —              | 1.500            |
| Umbria . . . . .                            | —                | —              | —                |   |                  |                |                  |
| Marche . . . . .                            | 3.300            | —              | 3.300            | <b>ITALIA . . . . .</b>                     | <b>671.740</b>   | <b>102.700</b> | <b>774.440</b>   |
| <b>ITALIA . . . . .</b>                     | <b>289.350</b>   | <b>1.500</b>   | <b>290.850</b>   | <b>COLEUS</b>                               |                  |                |                  |
| <b>CALLE</b>                                |                  |                |                  | Piemonte . . . . .                          | 12.740           | —              | 12.740           |
| Lombardia . . . . .                         | 1.000            | —              | 1.000            | Lombardia . . . . .                         | 366.500          | 120.000        | 486.500          |
| <i>Trento-Trentino-Alto Adige</i> . . . . . | 350              | —              | 350              | <i>Trento-Trentino-Alto Adige</i> . . . . . | 8.500            | —              | 8.500            |
| Veneto . . . . .                            | 11.350           | —              | 11.350           | Veneto . . . . .                            | 165.400          | 11.000         | 176.400          |
| Toscana . . . . .                           | 3.900            | 1.410          | 5.310            | Friuli-Venezia Giulia . . . . .             | 12.500           | —              | 12.500           |
| Umbria . . . . .                            | 4.800            | —              | 4.800            | Liguria . . . . .                           | 15.000           | 26.000         | 41.000           |
| Marche . . . . .                            | 1.500            | —              | 1.500            | Emilia-Romagna . . . . .                    | 87.500           | —              | 87.500           |
| Puglia . . . . .                            | —                | 5.000          | 5.000            | Toscana . . . . .                           | 797.000          | 9.000          | 806.000          |
| Sicilia . . . . .                           | —                | 2.000          | 2.000            | Umbria . . . . .                            | —                | —              | —                |
| <b>ITALIA . . . . .</b>                     | <b>22.900</b>    | <b>8.410</b>   | <b>31.310</b>    | Marche . . . . .                            | 16.000           | —              | 16.000           |
| <b>CAMELIE</b>                              |                  |                |                  | Campania . . . . .                          | 2.500            | —              | 2.500            |
| Piemonte . . . . .                          | 12.600           | 35.000         | 47.600           | Calabria . . . . .                          | 2.600            | —              | 2.600            |
| Lombardia . . . . .                         | 52.000           | 26.000         | 78.000           | Sicilia . . . . .                           | —                | 3.800          | 3.800            |
| <i>Trento-Trentino-Alto Adige</i> . . . . . | 850              | —              | 850              | Sardegna . . . . .                          | 1.500            | —              | 1.500            |
| Veneto . . . . .                            | 2.300            | 100            | 2.400            | <b>ITALIA . . . . .</b>                     | <b>1.487.740</b> | <b>169.800</b> | <b>1.657.540</b> |
| Liguria . . . . .                           | 1.000            | 34.000         | 35.000           | <b>CONIFERE</b>                             |                  |                |                  |
| Emilia-Romagna . . . . .                    | 1.400            | —              | 1.400            | Piemonte . . . . .                          | —                | 7.500          | 7.500            |
| Toscana . . . . .                           | 30.300           | 1.500          | 31.800           | Lombardia . . . . .                         | —                | 19.500         | 19.500           |
| Umbria . . . . .                            | 200              | —              | 200              | <i>Trento-Trentino-Alto Adige</i> . . . . . | —                | 3.000          | 3.000            |
| Marche . . . . .                            | 900              | 100            | 1.000            | Veneto . . . . .                            | 5.500            | 8.300          | 13.800           |
| Abruzzi . . . . .                           | 3.000            | —              | 3.000            | Friuli-Venezia Giulia . . . . .             | —                | 20.000         | 20.000           |
| Campania . . . . .                          | 300              | —              | 300              | Liguria . . . . .                           | —                | 28.000         | 28.000           |
| Puglia . . . . .                            | 1.100            | —              | 1.100            | Emilia-Romagna . . . . .                    | 300              | —              | 300              |
| Calabria . . . . .                          | 1.000            | —              | 1.000            | Toscana . . . . .                           | —                | 41.600         | 41.600           |
| Sicilia . . . . .                           | 750              | 550            | 1.300            | Marche . . . . .                            | 7.500            | —              | 7.500            |
| <b>ITALIA . . . . .</b>                     | <b>107.700</b>   | <b>97.250</b>  | <b>204.950</b>   | Sicilia . . . . .                           | 160              | 16.200         | 16.360           |
| <b>CICLAMINI</b>                            |                  |                |                  | <b>ITALIA . . . . .</b>                     | <b>13.460</b>    | <b>144.100</b> | <b>157.560</b>   |
| Piemonte . . . . .                          | 203.800          | 5.000          | 208.800          | <b>CLIVIE</b>                               |                  |                |                  |
| Lombardia . . . . .                         | 1.349.000        | —              | 1.349.000        | Piemonte . . . . .                          | 6.150            | —              | 6.150            |
| Trentino-Alto Adige . . . . .               | 100.000          | —              | 100.000          | Lombardia . . . . .                         | 98.500           | —              | 98.500           |
| <i>Bolzano-Bozen</i> . . . . .              | 50.000           | —              | 50.000           | <i>Trento-Trentino-Alto Adige</i> . . . . . | 7.300            | —              | 7.300            |
| <i>Trento</i> . . . . .                     | 50.000           | —              | 50.000           | Veneto . . . . .                            | 32.230           | —              | 32.230           |
| Veneto . . . . .                            | 401.850          | 6.200          | 408.050          | Liguria . . . . .                           | 22.500           | —              | 22.500           |
| Friuli-Venezia Giulia . . . . .             | 300.000          | 500            | 300.500          | Emilia-Romagna . . . . .                    | 6.550            | —              | 6.550            |
| Liguria . . . . .                           | 139.000          | —              | 139.000          | Toscana . . . . .                           | 3.000            | —              | 3.000            |
| Emilia-Romagna . . . . .                    | 73.500           | —              | 73.500           | Marche . . . . .                            | 600              | —              | 600              |
| Toscana . . . . .                           | 123.180          | 22.860         | 146.040          | Lazio . . . . .                             | 4.500            | —              | 4.500            |
| Umbria . . . . .                            | 10.500           | —              | 10.500           | Abruzzi . . . . .                           | 6.000            | —              | 6.000            |
| Marche . . . . .                            | 29.550           | 400            | 29.950           | Campania . . . . .                          | 1.000            | —              | 1.000            |
| Lazio . . . . .                             | 122.000          | 25.000         | 147.000          | Puglia . . . . .                            | 500              | —              | 500              |
| Abruzzi . . . . .                           | 192.000          | 40.000         | 232.000          | Sicilia . . . . .                           | —                | 800            | 800              |
| Campania . . . . .                          | 105.000          | 5.500          | 110.500          | <b>ITALIA . . . . .</b>                     | <b>188.830</b>   | <b>800</b>     | <b>189.630</b>   |
| Puglia . . . . .                            | 8.400            | —              | 8.400            | <b>CRISANTEMI</b>                           |                  |                |                  |
| Calabria . . . . .                          | 1.350            | —              | 1.350            | Piemonte . . . . .                          | 48.000           | 10.000         | 58.000           |
| Sicilia . . . . .                           | 10.600           | 19.000         | 29.600           | Lombardia . . . . .                         | 694.500          | 165.000        | 859.500          |
| <b>ITALIA . . . . .</b>                     | <b>3.169.730</b> | <b>124.460</b> | <b>3.294.640</b> | Trentino-Alto Adige . . . . .               | 120.000          | 110.000        | 230.000          |
| <b>CINERARIE</b>                            |                  |                |                  | <i>Bolzano-Bozen</i> . . . . .              | —                | 30.000         | 30.000           |
| Piemonte . . . . .                          | 55.000           | —              | 55.000           | <i>Trento</i> . . . . .                     | 10.000           | 80.000         | 90.000           |
| Lombardia . . . . .                         | 115.000          | —              | 115.000          | Veneto . . . . .                            | 102.500          | 287.300        | 389.800          |
| Trentino-Alto Adige . . . . .               | 18.300           | —              | 18.300           | Friuli-Venezia Giulia . . . . .             | 64.000           | 15.000         | 79.000           |
| <i>Bolzano-Bozen</i> . . . . .              | 5.000            | —              | 5.000            | Liguria . . . . .                           | 302.000          | 38.000         | 340.000          |
| <i>Trento</i> . . . . .                     | 13.300           | —              | 13.300           | Emilia-Romagna . . . . .                    | 26.450           | —              | 26.450           |
| Veneto . . . . .                            | 137.550          | 6.850          | 144.400          | Toscana . . . . .                           | 29.200           | 25.000         | 54.200           |
| Friuli-Venezia Giulia . . . . .             | 49.300           | —              | 49.300           | Umbria . . . . .                            | —                | —              | —                |
| Liguria . . . . .                           | 31.500           | 12.000         | 43.500           | Marche . . . . .                            | —                | 4.100          | 4.100            |
|   |                  |                |                  | Lazio . . . . .                             | 35.000           | 12.000         | 47.000           |
|   |                  |                |                  | <b>ITALIA . . . . .</b>                     | <b>1.311.650</b> | <b>666.400</b> | <b>1.978.050</b> |

Segue Tav. 39 — Piante floricole  
Segue B — SPECIE PER PIANTE INTERE DA VASO  
Numero di piante prodotte

| REGIONI                              | IN SERRA         | IN PIENA ARIA | TOTALE           | REGIONI                              | IN SERRA         | IN PIENA ARIA  | TOTALE           |
|--------------------------------------|------------------|---------------|------------------|--------------------------------------|------------------|----------------|------------------|
| <b>CROTON</b>                        |                  |               |                  | <b>EDERA</b>                         |                  |                |                  |
| Piemonte . . . . .                   | 28.700           | —             | 28.700           | Piemonte . . . . .                   | 14.150           | 11.500         | 25.650           |
| Lombardia . . . . .                  | 115.000          | —             | 115.000          | Lombardia . . . . .                  | 62.000           | —              | 62.000           |
| Trento-Trentino-Alto Adige . . . . . | 6.500            | —             | 6.500            | Trentino-Alto Adige . . . . .        | 19.800           | —              | 19.800           |
| Veneto . . . . .                     | 92.320           | —             | 92.320           | <i>Bolzano-Bozen</i> . . . . .       | 11.000           | —              | 11.000           |
| Friuli-Venezia Giulia . . . . .      | 9.350            | —             | 9.350            | <i>Trento</i> . . . . .              | 8.800            | —              | 8.800            |
| Liguria . . . . .                    | 281.000          | —             | 281.000          | Veneto . . . . .                     | 21.100           | 1.000          | 22.100           |
| Emilia-Romagna . . . . .             | 27.200           | —             | 27.200           | Friuli-Venezia Giulia . . . . .      | 8.000            | 200            | 8.200            |
| Toscana . . . . .                    | 37.550           | 1.200         | 38.750           | Liguria . . . . .                    | 30.000           | 33.500         | 63.500           |
| Umbria . . . . .                     | 1.000            | —             | 1.000            | Emilia-Romagna . . . . .             | 36.800           | —              | 36.800           |
| Marche . . . . .                     | 7.700            | —             | 7.700            | Toscana . . . . .                    | 14.000           | 30.000         | 44.000           |
| Lazio . . . . .                      | 44.000           | —             | 44.000           | Marche . . . . .                     | 1.000            | 2.350          | 3.350            |
| Abruzzi . . . . .                    | 63.000           | —             | 63.000           | Lazio . . . . .                      | 80               | —              | 80               |
| Campania . . . . .                   | 206.200          | —             | 206.200          | Puglia . . . . .                     | —                | 2.500          | 2.500            |
| Puglia . . . . .                     | 8.400            | —             | 8.400            | Basilicata . . . . .                 | 26.000           | —              | 26.000           |
| Basilicata . . . . .                 | 80.000           | —             | 80.000           | Calabria . . . . .                   | 21.100           | —              | 21.100           |
| Calabria . . . . .                   | 395.000          | —             | 395.000          | Sicilia . . . . .                    | 1.100            | 11.900         | 13.000           |
| Sicilia . . . . .                    | 21.000           | 10.000        | 31.000           | Sardegna . . . . .                   | —                | 1.000          | 1.000            |
| Sardegna . . . . .                   | 60.000           | —             | 60.000           |                                      |                  |                |                  |
| ITALIA . . . . .                     | <b>1.483.920</b> | <b>11.200</b> | <b>1.495.120</b> | ITALIA . . . . .                     | <b>255.130</b>   | <b>93.950</b>  | <b>349.080</b>   |
| <b>DALIE</b>                         |                  |               |                  | <b>FELCI</b>                         |                  |                |                  |
| Lombardia . . . . .                  | 49.000           | —             | 49.000           | Piemonte . . . . .                   | 35.400           | —              | 35.400           |
| Trento-Trentino-Alto Adige . . . . . | 4.400            | —             | 4.400            | Lombardia . . . . .                  | 822.000          | —              | 822.000          |
| Veneto . . . . .                     | 10.510           | 3.500         | 14.010           | Trentino-Alto Adige . . . . .        | 29.350           | —              | 29.350           |
| Friuli-Venezia Giulia . . . . .      | 12.000           | —             | 12.000           | <i>Bolzano-Bozen</i> . . . . .       | 15.000           | —              | 15.000           |
| Liguria . . . . .                    | 1.000            | —             | 1.000            | <i>Trento</i> . . . . .              | 14.350           | —              | 14.350           |
| Emilia-Romagna . . . . .             | 1.500            | —             | 1.500            | Veneto . . . . .                     | 92.240           | —              | 92.240           |
| Toscana . . . . .                    | —                | 7.000         | 7.000            | Friuli-Venezia Giulia . . . . .      | 14.500           | 8.500          | 23.000           |
| Sicilia . . . . .                    | —                | 70            | 70               | Liguria . . . . .                    | 191.000          | —              | 191.000          |
| ITALIA . . . . .                     | <b>78.410</b>    | <b>10.570</b> | <b>88.980</b>    | Emilia-Romagna . . . . .             | 61.500           | —              | 61.500           |
| <b>DIEFFENBACHIE</b>                 |                  |               |                  | <b>FICUS</b>                         |                  |                |                  |
| Piemonte . . . . .                   | 29.800           | —             | 29.800           | Piemonte . . . . .                   | 37.200           | —              | 37.200           |
| Lombardia . . . . .                  | 980.000          | —             | 980.000          | Lombardia . . . . .                  | 197.000          | —              | 197.000          |
| Trento-Trentino-Alto Adige . . . . . | 6.750            | —             | 6.750            | Trento-Trentino-Alto Adige . . . . . | 9.200            | —              | 9.200            |
| Veneto . . . . .                     | 216.150          | —             | 216.150          | Veneto . . . . .                     | 74.840           | —              | 74.840           |
| Friuli-Venezia Giulia . . . . .      | 24.150           | —             | 24.150           | Friuli-Venezia Giulia . . . . .      | 23.000           | —              | 23.000           |
| Liguria . . . . .                    | 255.500          | —             | 255.500          | Liguria . . . . .                    | 41.000           | 10.000         | 51.000           |
| Emilia-Romagna . . . . .             | 38.200           | —             | 38.200           | Emilia-Romagna . . . . .             | 21.300           | —              | 21.300           |
| Toscana . . . . .                    | 28.900           | —             | 28.900           | Toscana . . . . .                    | 207.100          | 8.600          | 215.700          |
| Umbria . . . . .                     | 500              | —             | 500              | Umbria . . . . .                     | 9.300            | —              | 9.300            |
| Marche . . . . .                     | 11.500           | —             | 11.500           | Marche . . . . .                     | 14.400           | 1.200          | 15.600           |
| Lazio . . . . .                      | 122.300          | —             | 122.300          | Lazio . . . . .                      | 85.000           | —              | 85.000           |
| Abruzzi . . . . .                    | 39.000           | —             | 39.000           | Abruzzi . . . . .                    | 6.600            | —              | 6.600            |
| Campania . . . . .                   | 67.000           | —             | 67.000           | Campania . . . . .                   | 135.000          | —              | 135.000          |
| Puglia . . . . .                     | 7.400            | —             | 7.400            | Puglia . . . . .                     | 11.000           | —              | 11.000           |
| Basilicata . . . . .                 | 100.000          | —             | 100.000          | Calabria . . . . .                   | 246.000          | 300.000        | 546.000          |
| Calabria . . . . .                   | 260.000          | —             | 260.000          | Sicilia . . . . .                    | 17.000           | 23.500         | 40.500           |
| Sicilia . . . . .                    | 6.000            | 4.800         | 10.800           | Sardegna . . . . .                   | 6.000            | —              | 6.000            |
| Sardegna . . . . .                   | 120.000          | —             | 120.000          |                                      |                  |                |                  |
| ITALIA . . . . .                     | <b>2.313.150</b> | <b>4.800</b>  | <b>2.317.950</b> | ITALIA . . . . .                     | <b>1.140.940</b> | <b>343.300</b> | <b>1.484.240</b> |
| <b>DRACENE</b>                       |                  |               |                  | <b>FRESIE</b>                        |                  |                |                  |
| Piemonte . . . . .                   | 30.900           | —             | 30.900           | Lombardia . . . . .                  | 3.000            | —              | 3.000            |
| Lombardia . . . . .                  | 297.000          | —             | 297.000          | Veneto . . . . .                     | 1.000            | 500            | 1.500            |
| Trento-Trentino-Alto Adige . . . . . | 7.000            | —             | 7.000            | Toscana . . . . .                    | 141.800          | 70.000         | 211.800          |
| Veneto . . . . .                     | 106.975          | —             | 106.975          | Umbria . . . . .                     | 1.500            | —              | 1.500            |
| Friuli-Venezia Giulia . . . . .      | 11.700           | —             | 11.700           | Marche . . . . .                     | 200              | —              | 200              |
| Liguria . . . . .                    | 123.500          | —             | 123.500          | Abruzzi . . . . .                    | 2.000            | —              | 2.000            |
| Emilia-Romagna . . . . .             | 15.700           | —             | 15.700           | Campania . . . . .                   | 500              | 6.000          | 6.500            |
| Toscana . . . . .                    | 28.030           | 12.000        | 40.030           | Calabria . . . . .                   | 2.000            | —              | 2.000            |
| Umbria . . . . .                     | 500              | —             | 500              | Sicilia . . . . .                    | —                | 100            | 100              |
| Marche . . . . .                     | 5.300            | —             | 5.300            | Sardegna . . . . .                   | 500              | —              | 500              |
| Lazio . . . . .                      | 84.500           | —             | 84.500           |                                      |                  |                |                  |
| Abruzzi . . . . .                    | 35.000           | —             | 35.000           | ITALIA . . . . .                     | <b>152.500</b>   | <b>76.600</b>  | <b>229.100</b>   |
| Campania . . . . .                   | 71.500           | —             | 71.500           |                                      |                  |                |                  |
| Puglia . . . . .                     | 4.900            | —             | 4.900            |                                      |                  |                |                  |
| Basilicata . . . . .                 | 40.000           | —             | 40.000           |                                      |                  |                |                  |
| Calabria . . . . .                   | 400.000          | —             | 400.000          |                                      |                  |                |                  |
| Sicilia . . . . .                    | 4.500            | 2.000         | 6.500            |                                      |                  |                |                  |
| Sardegna . . . . .                   | 500              | —             | 500              |                                      |                  |                |                  |
| ITALIA . . . . .                     | <b>1.267.505</b> | <b>14.000</b> | <b>1.281.505</b> |                                      |                  |                |                  |

## Segue Tav. 39 — Piante floricole.

## Segue B — SPECIE PER PIANTE INTERE DA VASO

Numero di piante prodotte

| REGIONI  | IN SERRA | IN PIENA ARIA | TOTALE  | REGIONI                                | IN SERRA  | IN PIENA ARIA | TOTALE    |
|--|----------|---------------|---------|--|-----------|---------------|-----------|
| <b>FUCSIE</b>                                      |          |               |         | <b>GIGLI</b>                           |           |               |           |
| Piemonte . . . . .                                 | 11.300   | —             | 11.300  | Piemonte . . . . .                     | 16.500    | —             | 16.500    |
| Lombardia . . . . .                                | 28.800   | —             | 28.800  | Lombardia . . . . .                    | —         | 2.000         | 2.000     |
| Trentino-Alto Adige . . . . .                      | 45.300   | —             | 45.300  | Veneto . . . . .                       | 300       | —             | 300       |
| <i>Bolzano-Bozen</i> . . . . .                     | 35.000   | —             | 35.000  | Abruzzi . . . . .                      | 2.000     | —             | 2.000     |
| <i>Trento</i> . . . . .                            | 10.300   | —             | 10.300  | Sicilia . . . . .                      | 300       | 800           | 1.100     |
| Veneto . . . . .                                   | 34.130   | 200           | 34.330  | ITALIA . . . . .                       | 19.100    | 2.800         | 21.900    |
| Friuli-Venezia Giulia . . . . .                    | 19.500   | 15.000        | 34.500  | <b>GLOXINIE</b>                        |           |               |           |
| Liguria . . . . .                                  | 7.000    | 500           | 7.500   | Piemonte . . . . .                     | 44.050    | —             | 44.050    |
| Emilia-Romagna . . . . .                           | 14.500   | —             | 14.500  | Lombardia . . . . .                    | 207.300   | —             | 207.300   |
| Marche . . . . .                                   | 4.300    | 300           | 4.600   | Trentino-Alto Adige . . . . .          | 32.000    | —             | 32.000    |
| Lazio . . . . .                                    | 19.000   | —             | 19.000  | <i>Bolzano-Bozen</i> . . . . .         | 20.000    | —             | 20.000    |
| Abruzzi . . . . .                                  | 3.000    | —             | 3.000   | <i>Trento</i> . . . . .                | 12.000    | —             | 12.000    |
| Campania . . . . .                                 | 100      | 1.000         | 1.100   | Veneto . . . . .                       | 53.200    | 1.500         | 54.700    |
| Calabria . . . . .                                 | 150      | —             | 150     | Friuli-Venezia Giulia . . . . .        | 21.000    | —             | 21.000    |
| Sicilia . . . . .                                  | 2.500    | 1.500         | 4.000   | Liguria . . . . .                      | 21.000    | —             | 21.000    |
| ITALIA . . . . .                                   | 189.580  | 18.500        | 208.080 | Emilia-Romagna . . . . .               | 21.500    | —             | 21.500    |
| <b>GARDENIE</b>                                    |          |               |         | Toscana . . . . .                      | 26.450    | —             | 26.450    |
| Piemonte . . . . .                                 | 1.800    | 2.000         | 3.800   | Umbria . . . . .                       | 1.000     | —             | 1.000     |
| Lombardia . . . . .                                | 12.200   | —             | 12.200  | Marche . . . . .                       | 6.770     | —             | 6.770     |
| Veneto . . . . .                                   | 9.400    | —             | 9.400   | Lazio . . . . .                        | 55.000    | —             | 55.000    |
| Liguria . . . . .                                  | 1.500    | 57.000        | 58.500  | Campania . . . . .                     | 1.300     | —             | 1.300     |
| Emilia-Romagna . . . . .                           | 28.000   | —             | 28.000  | Puglia . . . . .                       | 5.800     | —             | 5.800     |
| Toscana . . . . .                                  | 7.600    | 2.000         | 9.600   | Calabria . . . . .                     | 200       | —             | 200       |
| Marche . . . . .                                   | 2.500    | 120           | 2.620   | Sicilia . . . . .                      | 200       | 1.500         | 1.700     |
| Lazio . . . . .                                    | 1.300    | —             | 1.300   | ITALIA . . . . .                       | 496.770   | 3.000         | 499.770   |
| Campania . . . . .                                 | 35.000   | 1.000         | 36.000  | <b>KENTIE</b>                          |           |               |           |
| Calabria . . . . .                                 | —        | 25.000        | 25.000  | Piemonte . . . . .                     | 4.900     | —             | 4.900     |
| Sicilia . . . . .                                  | 400      | 30.000        | 30.400  | Lombardia . . . . .                    | 12.800    | —             | 12.800    |
| ITALIA . . . . .                                   | 99.700   | 117.120       | 216.820 | Trentino-Trentino-Alto Adige . . . . . | 7.500     | —             | 7.500     |
| <b>GELSOMINI</b>                                   |          |               |         | Veneto . . . . .                       | 21.040    | —             | 21.040    |
| Piemonte . . . . .                                 | —        | 700           | 700     | Friuli-Venezia Giulia . . . . .        | 5.000     | —             | 5.000     |
| Lombardia . . . . .                                | 3.000    | —             | 3.000   | Liguria . . . . .                      | 80.000    | —             | 80.000    |
| Trentino-Trentino-Alto Adige . . . . .             | 100      | —             | 100     | Emilia-Romagna . . . . .               | 4.150     | —             | 4.150     |
| Veneto . . . . .                                   | 500      | 1.000         | 1.500   | Toscana . . . . .                      | 19.600    | 400           | 20.000    |
| Liguria . . . . .                                  | 3.000    | 3.500         | 6.500   | Umbria . . . . .                       | 200       | —             | 200       |
| Marche . . . . .                                   | —        | 6.000         | 6.000   | Marche . . . . .                       | 2.700     | —             | 2.700     |
| Lazio . . . . .                                    | —        | 3.200         | 3.200   | Lazio . . . . .                        | 2.500     | 7.000         | 9.500     |
| Abruzzi . . . . .                                  | 1.500    | —             | 1.500   | Abruzzi . . . . .                      | 18.000    | —             | 18.000    |
| Campania . . . . .                                 | —        | 1.300         | 1.300   | Campania . . . . .                     | 12.000    | 8.000         | 20.000    |
| Puglia . . . . .                                   | —        | 1.500         | 1.500   | Puglia . . . . .                       | 700       | —             | 700       |
| Calabria . . . . .                                 | 1.000    | —             | 1.000   | Basilicata . . . . .                   | 8.500     | —             | 8.500     |
| Sicilia . . . . .                                  | 600      | 19.300        | 19.900  | Calabria . . . . .                     | 234.000   | —             | 234.000   |
| Sardegna . . . . .                                 | 1.000    | —             | 1.000   | Sicilia . . . . .                      | 102.500   | 17.100        | 119.600   |
| ITALIA . . . . .                                   | 10.700   | 36.500        | 47.200  | ITALIA . . . . .                       | 536.090   | 32.500        | 568.590   |
| <b>GERBERE</b>                                     |          |               |         | <b>ALTRE PALME</b>                     |           |               |           |
| Piemonte . . . . .                                 | 1.200    | 2.800         | 4.000   | Piemonte . . . . .                     | 3.200     | —             | 3.200     |
| <i>Bolzano-Bozen-Trentino-Alto Adige</i> . . . . . | 2.000    | —             | 2.000   | Lombardia . . . . .                    | 524.000   | —             | 524.000   |
| Veneto . . . . .                                   | 5.000    | —             | 5.000   | Trentino-Trentino-Alto Adige . . . . . | 11.300    | —             | 11.300    |
| Campania . . . . .                                 | —        | 500           | 500     | Veneto . . . . .                       | 151.300   | —             | 151.300   |
| Puglia . . . . .                                   | —        | 1.500         | 1.500   | Liguria . . . . .                      | 401.000   | 60.800        | 461.800   |
| Sicilia . . . . .                                  | 1.500    | —             | 1.500   | Emilia-Romagna . . . . .               | 21.500    | —             | 21.500    |
| ITALIA . . . . .                                   | 9.700    | 4.800         | 14.500  | Toscana . . . . .                      | 63.000    | 3.300         | 66.300    |
| <b>GIACINTI</b>                                    |          |               |         | Marche . . . . .                       | 3.420     | 3.000         | 6.420     |
| Piemonte . . . . .                                 | 10.600   | —             | 10.600  | Lazio . . . . .                        | —         | 6.000         | 6.000     |
| Lombardia . . . . .                                | 70.000   | —             | 70.000  | Puglia . . . . .                       | —         | 1.000         | 1.000     |
| Trentino-Trentino-Alto Adige . . . . .             | 1.700    | —             | 1.700   | Sicilia . . . . .                      | 1.500     | 9.500         | 11.000    |
| Veneto . . . . .                                   | 24.500   | —             | 24.500  | Sardegna . . . . .                     | 23.000    | —             | 23.000    |
| Friuli-Venezia Giulia . . . . .                    | —        | 1.000         | 1.000   | ITALIA . . . . .                       | 1.203.220 | 83.600        | 1.286.820 |
| Liguria . . . . .                                  | 5.000    | —             | 5.000   | <b>IBISCHI</b>                         |           |               |           |
| Toscana . . . . .                                  | 5.200    | 3.000         | 8.200   | Piemonte . . . . .                     | 8.300     | —             | 8.300     |
| Marche . . . . .                                   | —        | 3.800         | 3.800   | Lombardia . . . . .                    | 137.000   | 6.000         | 143.000   |
| Lazio . . . . .                                    | —        | 17.000        | 17.000  | Trentino-Trentino-Alto Adige . . . . . | 1.000     | —             | 1.000     |
| Sicilia . . . . .                                  | 400      | 250           | 650     | Veneto . . . . .                       | 11.750    | 200           | 11.950    |
| ITALIA . . . . .                                   | 117.400  | 25.050        | 142.450 | Friuli-Venezia Giulia . . . . .        | 50        | —             | 50        |
| <b>GIGLI</b>                                       |          |               |         | Liguria . . . . .                      | 11.000    | 6.800         | 17.800    |
| Piemonte . . . . .                                 | 8.300    | —             | 8.300   | Emilia-Romagna . . . . .               | 1.550     | —             | 1.550     |
| Lombardia . . . . .                                | 137.000  | 6.000         | 143.000 | Toscana . . . . .                      | 10.200    | 2.220         | 12.420    |
| Trentino-Trentino-Alto Adige . . . . .             | 1.000    | —             | 1.000   | Marche . . . . .                       | 2.420     | 150           | 2.570     |
| Veneto . . . . .                                   | 11.750   | 200           | 11.950  | Lazio . . . . .                        | 25.000    | —             | 25.000    |
| Friuli-Venezia Giulia . . . . .                    | 50       | —             | 50      |  |           |               |           |
| Liguria . . . . .                                  | 11.000   | 6.800         | 17.800  |  |           |               |           |
| Emilia-Romagna . . . . .                           | 1.550    | —             | 1.550   |  |           |               |           |
| Toscana . . . . .                                  | 10.200   | 2.220         | 12.420  |  |           |               |           |
| Marche . . . . .                                   | 2.420    | 150           | 2.570   |  |           |               |           |
| Lazio . . . . .                                    | 25.000   | —             | 25.000  |  |           |               |           |



Segue Tav. 39 — Piante floricole  
Segue B — SPECIE PER PIANTE INTERE DA VASO  
Numero di piante prodotte

| REGIONI                              | IN SERRA         | IN PIENA ARIA  | TOTALE           | REGIONI                              | IN SERRA         | IN PIENA ARIA  | TOTALE           |
|--------------------------------------|------------------|----------------|------------------|--------------------------------------|------------------|----------------|------------------|
| <i>Segue IBISCHI</i>                 |                  |                |                  | <i>OLEANDRI</i>                      |                  |                |                  |
| Puglia . . . . .                     | 3.500            | —              | 3.500            | Piemonte . . . . .                   | 1.600            | —              | 1.600            |
| Calabria . . . . .                   | 3.200            | —              | 3.200            | Lombardia . . . . .                  | 10.000           | 1.000          | 11.000           |
| Sicilia . . . . .                    | 3.500            | 21.000         | 24.500           | Trento-Trentino-Alto Adige . . . . . | 1.000            | —              | 1.000            |
| ITALIA . . . . .                     | <b>218.470</b>   | <b>36.370</b>  | <b>254.840</b>   | Veneto . . . . .                     | 3.000            | 50             | 3.050            |
| <i>IMPATIENS</i>                     |                  |                |                  | Liguria . . . . .                    | 1.000            | 2.000          | 3.000            |
| Piemonte . . . . .                   | 65.400           | —              | 65.400           | Emilia-Romagna . . . . .             | 200              | —              | 200              |
| Lombardia . . . . .                  | 215.000          | 100.000        | 315.000          | Marche . . . . .                     | —                | 3.150          | 3.150            |
| Trentino-Alto Adige . . . . .        | 67.600           | —              | 67.600           | Lazio . . . . .                      | 500              | —              | 500              |
| <i>Bolzano-Bozen</i> . . . . .       | 7.000            | —              | 7.000            | Campania . . . . .                   | 20.000           | 16.000         | 36.000           |
| <i>Trento</i> . . . . .              | 60.600           | —              | 60.600           | Puglia . . . . .                     | —                | 2.000          | 2.000            |
| Veneto . . . . .                     | 324.900          | 3.300          | 328.200          | Sicilia . . . . .                    | 150              | 10.300         | 10.450           |
| Friuli-Venezia Giulia . . . . .      | 136.000          | 50.000         | 186.000          | Sardegna . . . . .                   | 5.000            | —              | 5.000            |
| Liguria . . . . .                    | 25.000           | 15.000         | 40.000           | ITALIA . . . . .                     | <b>42.450</b>    | <b>34.500</b>  | <b>76.950</b>    |
| Emilia-Romagna . . . . .             | 47.500           | —              | 47.500           | <i>ORCHIDEE</i>                      |                  |                |                  |
| Toscana . . . . .                    | 625.000          | 76.000         | 701.000          | Piemonte . . . . .                   | 18.800           | —              | 18.800           |
| Marche . . . . .                     | 7.700            | —              | 7.700            | Lombardia . . . . .                  | 5.000            | —              | 5.000            |
| Calabria . . . . .                   | 1.600            | —              | 1.600            | Trento-Trentino-Alto Adige . . . . . | 100              | —              | 100              |
| ITALIA . . . . .                     | <b>1.515.700</b> | <b>244.300</b> | <b>1.760.000</b> | Veneto . . . . .                     | 5.000            | —              | 5.000            |
| <i>MAGNOLIE</i>                      |                  |                |                  | Friuli-Venezia Giulia . . . . .      | 58.000           | —              | 58.000           |
| Lombardia . . . . .                  | 500              | —              | 500              | Liguria . . . . .                    | 1.000            | —              | 1.000            |
| Veneto . . . . .                     | 3.000            | 50             | 3.050            | Toscana . . . . .                    | 1.500            | —              | 1.500            |
| Liguria . . . . .                    | —                | 2.000          | 2.000            | Umbria . . . . .                     | 500              | —              | 500              |
| Toscana . . . . .                    | —                | 20.000         | 20.000           | Campania . . . . .                   | 100.000          | —              | 100.000          |
| Campania . . . . .                   | 40.000           | 1.000          | 41.000           | Basilicata . . . . .                 | 1.600            | —              | 1.600            |
| Sicilia . . . . .                    | 700              | 100            | 800              | Calabria . . . . .                   | 500              | —              | 500              |
| Sardegna . . . . .                   | —                | 100            | 100              | Sicilia . . . . .                    | 1.000            | —              | 1.000            |
| ITALIA . . . . .                     | <b>44.200</b>    | <b>23.250</b>  | <b>67.450</b>    | ITALIA . . . . .                     | <b>193.000</b>   | —              | <b>193.000</b>   |
| <i>MARANTE</i>                       |                  |                |                  | <i>ORTENSIE</i>                      |                  |                |                  |
| Piemonte . . . . .                   | 16.300           | —              | 16.300           | Piemonte . . . . .                   | 31.100           | 4.000          | 35.100           |
| Lombardia . . . . .                  | 197.500          | —              | 197.500          | Lombardia . . . . .                  | 303.000          | —              | 303.000          |
| Trento-Trentino-Alto Adige . . . . . | 1.550            | —              | 1.550            | Trentino-Alto Adige . . . . .        | 46.700           | —              | 46.700           |
| Veneto . . . . .                     | 26.750           | —              | 26.750           | <i>Bolzano-Bozen</i> . . . . .       | 35.000           | —              | 35.000           |
| Liguria . . . . .                    | 274.000          | —              | 274.000          | <i>Trento</i> . . . . .              | 11.700           | —              | 11.700           |
| Emilia-Romagna . . . . .             | 5.400            | —              | 5.400            | Veneto . . . . .                     | 114.800          | 3.400          | 118.200          |
| Toscana . . . . .                    | 7.000            | —              | 7.000            | Friuli-Venezia Giulia . . . . .      | 62.000           | 2.500          | 64.500           |
| Marche . . . . .                     | 3.800            | —              | 3.800            | Liguria . . . . .                    | 13.500           | 30.000         | 43.500           |
| Abruzzi . . . . .                    | 101.000          | —              | 101.000          | Emilia-Romagna . . . . .             | 132.000          | —              | 132.000          |
| Campania . . . . .                   | 100              | —              | 100              | Toscana . . . . .                    | 40.250           | 10.100         | 50.350           |
| Puglia . . . . .                     | 750              | —              | 750              | Umbria . . . . .                     | 5.500            | —              | 5.500            |
| Basilicata . . . . .                 | 50.000           | —              | 50.000           | Marche . . . . .                     | 11.550           | 3.350          | 14.900           |
| Calabria . . . . .                   | 20.000           | —              | 20.000           | Lazio . . . . .                      | 186.000          | 40.000         | 226.000          |
| Sicilia . . . . .                    | 1.000            | —              | 1.000            | Abruzzi . . . . .                    | 132.500          | 85.000         | 217.500          |
| ITALIA . . . . .                     | <b>705.150</b>   | —              | <b>705.150</b>   | Campania . . . . .                   | 322.500          | 12.000         | 334.500          |
| <i>MARGHERITE</i>                    |                  |                |                  | Puglia . . . . .                     | 3.500            | —              | 3.500            |
| Piemonte . . . . .                   | 2.900            | 8.600          | 11.500           | Calabria . . . . .                   | 1.000            | —              | 1.000            |
| Lombardia . . . . .                  | 5.000            | —              | 5.000            | Sicilia . . . . .                    | 2.700            | 15.500         | 18.200           |
| Trento-Trentino-Alto Adige . . . . . | 3.100            | —              | 3.100            | ITALIA . . . . .                     | <b>1.408.600</b> | <b>205.850</b> | <b>1.614.450</b> |
| Veneto . . . . .                     | 9.700            | —              | 9.700            | <i>PELARGONI</i>                     |                  |                |                  |
| Friuli-Venezia Giulia . . . . .      | 3.000            | 25.200         | 28.200           | Piemonte . . . . .                   | 213.500          | 13.000         | 226.500          |
| Liguria . . . . .                    | 12.600           | 33.500         | 46.100           | Lombardia . . . . .                  | 1.561.000        | —              | 1.561.000        |
| Toscana . . . . .                    | 20.600           | 12.260         | 32.860           | Trentino-Alto Adige . . . . .        | 1.010.000        | —              | 1.010.000        |
| Umbria . . . . .                     | 1.000            | —              | 1.000            | <i>Bolzano-Bozen</i> . . . . .       | 800.000          | —              | 800.000          |
| Marche . . . . .                     | 2.000            | 3.500          | 5.500            | <i>Trento</i> . . . . .              | 210.000          | —              | 210.000          |
| Lazio . . . . .                      | —                | 3.500          | 3.500            | Veneto . . . . .                     | 711.400          | 4.800          | 716.200          |
| Campania . . . . .                   | —                | 4.000          | 4.000            | Friuli-Venezia Giulia . . . . .      | 292.000          | 5.000          | 297.000          |
| Calabria . . . . .                   | 700              | —              | 700              | Liguria . . . . .                    | 383.000          | 93.000         | 476.000          |
| Sicilia . . . . .                    | —                | 3.200          | 3.200            | Emilia-Romagna . . . . .             | 100.500          | 100.000        | 200.500          |
| Sardegna . . . . .                   | 2.000            | —              | 2.000            | Toscana . . . . .                    | 280.800          | 75.200         | 356.000          |
| ITALIA . . . . .                     | <b>62.600</b>    | <b>93.760</b>  | <b>156.360</b>   | Umbria . . . . .                     | 2.000            | —              | 2.000            |
| <i>NARCISI</i>                       |                  |                |                  | Marche . . . . .                     | 12.000           | 7.400          | 19.400           |
| Lombardia . . . . .                  | 3.000            | —              | 3.000            | Lazio . . . . .                      | 70.000           | 50.000         | 120.000          |
| Trento-Trentino-Alto Adige . . . . . | 200              | —              | 200              | Abruzzi . . . . .                    | 2.500            | —              | 2.500            |
| Veneto . . . . .                     | 2.500            | —              | 2.500            | Campania . . . . .                   | 100.000          | 10.000         | 110.000          |
| Toscana . . . . .                    | 600              | —              | 600              | Puglia . . . . .                     | 2.900            | 2.000          | 4.900            |
| Sicilia . . . . .                    | —                | 400            | 400              | Calabria . . . . .                   | 2.100            | —              | 2.100            |
| ITALIA . . . . .                     | <b>6.300</b>     | <b>400</b>     | <b>6.700</b>     | Sicilia . . . . .                    | —                | 7.000          | 7.000            |
| <i>Segue IBISCHI</i>                 |                  |                |                  | Sardegna . . . . .                   | 2.000            | —              | 2.000            |
| <i>IMPATIENS</i>                     |                  |                |                  | ITALIA . . . . .                     | <b>4.745.700</b> | <b>367.400</b> | <b>5.113.100</b> |

Segue Tav. 39 — Piante floricole  
Segue B — SPECIE PER PIANTE INTERE DA VASO  
Numero di piante prodotte

| REGIONI                              | IN<br>SERRA | IN<br>PIENA ARIA | TOTALE    | REGIONI                              | IN<br>SERRA | IN<br>PIENA ARIA | TOTALE    |
|--------------------------------------|-------------|------------------|-----------|--------------------------------------|-------------|------------------|-----------|
| PEPEROMIE                            |             |                  |           | POINSETTIA                           |             |                  |           |
| Piemonte . . . . .                   | 56.400      | —                | 56.400    | Piemonte . . . . .                   | 78.900      | —                | 78.900    |
| Lombardia . . . . .                  | 173.000     | —                | 173.000   | Lombardia . . . . .                  | 865.000     | —                | 865.000   |
| Trento-Trentino-Alto Adige . . . . . | 7.500       | —                | 7.500     | Trentino-Alto Adige . . . . .        | 138.500     | —                | 138.500   |
| Veneto . . . . .                     | 59.150      | —                | 59.150    | <i>Bolzano-Bozen</i> . . . . .       | 1000.000    | —                | 1000.000  |
| Friuli-Venezia Giulia . . . . .      | 300         | —                | 300       | <i>Trento</i> . . . . .              | 38.500      | —                | 38.500    |
| Liguria . . . . .                    | 109.500     | —                | 109.500   | Veneto . . . . .                     | 315.250     | —                | 315.250   |
| Emilia-Romagna . . . . .             | 23.000      | —                | 23.000    | Friuli-Venezia Giulia . . . . .      | 71.000      | —                | 71.000    |
| Toscana . . . . .                    | 9.900       | —                | 9.900     | Liguria . . . . .                    | 279.000     | —                | 279.000   |
| Umbria . . . . .                     | 2.000       | —                | 2.000     | Emilia-Romagna . . . . .             | 113.500     | —                | 113.500   |
| Marche . . . . .                     | 7.600       | —                | 7.600     | Toscana . . . . .                    | 288.000     | —                | 288.000   |
| Lazio . . . . .                      | 10.200      | 5.500            | 15.700    | Umbria . . . . .                     | 1.000       | —                | 1.000     |
| Abruzzi . . . . .                    | 14.000      | —                | 14.000    | Marche . . . . .                     | 17.100      | —                | 17.100    |
| Campania . . . . .                   | 30.000      | —                | 30.000    | Lazio . . . . .                      | 50.000      | —                | 50.000    |
| Puglia . . . . .                     | 3.200       | —                | 3.200     | Abruzzi . . . . .                    | 12.000      | —                | 12.000    |
| Calabria . . . . .                   | 110.000     | —                | 110.000   | Campania . . . . .                   | 250.000     | —                | 250.000   |
| Sicilia . . . . .                    | 600         | 3.500            | 4.100     | Puglia . . . . .                     | 200         | —                | 200       |
| ITALIA . . . . .                     | 616.350     | 9.000            | 625.350   | Basilicata . . . . .                 | 9.000       | —                | 9.000     |
| PETUNIE                              |             |                  |           | Calabria . . . . .                   | 2.000       | —                | 2.000     |
| Piemonte . . . . .                   | 318.000     | 6.000            | 324.000   | Sicilia . . . . .                    | 4.300       | 8.000            | 12.300    |
| Lombardia . . . . .                  | 1.765.000   | 750.000          | 2.515.000 | Sardegna . . . . .                   | 60.000      | —                | 60.000    |
| Trentino-Alto Adige . . . . .        | 360.000     | 20.000           | 380.000   | ITALIA . . . . .                     | 2.554.750   | 8.000            | 2.562.250 |
| <i>Bolzano-Bozen</i> . . . . .       | 230.000     | —                | 230.000   | POTHOS                               |             |                  |           |
| <i>Trento</i> . . . . .              | 130.000     | 20.000           | 150.000   | Piemonte . . . . .                   | 97.000      | —                | 97.000    |
| Veneto . . . . .                     | 763.100     | 9.900            | 773.000   | Lombardia . . . . .                  | 182.300     | —                | 182.300   |
| Friuli-Venezia Giulia . . . . .      | 195.000     | 1.000            | 196.000   | Trento-Trentino-Alto Adige . . . . . | 1.600       | —                | 1.600     |
| Liguria . . . . .                    | 55.000      | 17.000           | 72.000    | Veneto . . . . .                     | 120.298     | —                | 120.298   |
| Emilia-Romagna . . . . .             | 225.000     | —                | 225.000   | Friuli-Venezia Giulia . . . . .      | 9.500       | —                | 9.500     |
| Toscana . . . . .                    | 1.080.000   | 350.000          | 1.430.000 | Liguria . . . . .                    | 107.000     | —                | 107.000   |
| Marche . . . . .                     | 13.000      | —                | 13.000    | Emilia-Romagna . . . . .             | 73.500      | —                | 73.500    |
| Lazio . . . . .                      | 42.000      | 35.000           | 77.000    | Toscana . . . . .                    | 45.020      | —                | 45.020    |
| Campania . . . . .                   | —           | 1.500            | 1.500     | Marche . . . . .                     | 11.700      | —                | 11.700    |
| Sicilia . . . . .                    | —           | 100              | 100       | Lazio . . . . .                      | 70.500      | —                | 70.500    |
| ITALIA . . . . .                     | 4.816.100   | 1.190.500        | 6.006.600 | Abruzzi . . . . .                    | 3.800       | —                | 3.800     |
| PHILODENDRON                         |             |                  |           | Campania . . . . .                   | 111.000     | —                | 111.000   |
| Piemonte . . . . .                   | 42.100      | —                | 42.100    | Puglia . . . . .                     | 10.300      | —                | 10.300    |
| Lombardia . . . . .                  | 429.000     | —                | 429.000   | Basilicata . . . . .                 | 85.000      | —                | 85.000    |
| Trento-Trentino-Alto Adige . . . . . | 2.250       | —                | 2.250     | Calabria . . . . .                   | 91.500      | —                | 91.500    |
| Veneto . . . . .                     | 134.200     | —                | 134.200   | Sicilia . . . . .                    | 12.000      | 7.000            | 19.000    |
| Friuli-Venezia Giulia . . . . .      | 13.360      | —                | 13.360    | ITALIA . . . . .                     | 1.032.018   | 7.000            | 1.039.018 |
| Liguria . . . . .                    | 420.000     | —                | 420.000   | PRIMULE                              |             |                  |           |
| Emilia-Romagna . . . . .             | 16.800      | —                | 16.800    | Piemonte . . . . .                   | 103.600     | 10.200           | 113.800   |
| Toscana . . . . .                    | 54.700      | 1.200            | 55.900    | Lombardia . . . . .                  | 1.010.000   | —                | 1.010.000 |
| Umbria . . . . .                     | 500         | —                | 500       | Trentino-Alto Adige . . . . .        | 138.000     | —                | 138.000   |
| Marche . . . . .                     | 16.400      | —                | 16.400    | <i>Bolzano-Bozen</i> . . . . .       | 40.000      | —                | 40.000    |
| Lazio . . . . .                      | 65.250      | —                | 65.250    | <i>Trento</i> . . . . .              | 98.000      | —                | 98.000    |
| Abruzzi . . . . .                    | 6.000       | —                | 6.000     | Veneto . . . . .                     | 564.750     | 18.300           | 583.050   |
| Campania . . . . .                   | 172.000     | —                | 172.000   | Friuli-Venezia Giulia . . . . .      | 247.000     | —                | 247.000   |
| Puglia . . . . .                     | 6.300       | —                | 6.300     | Liguria . . . . .                    | 44.000      | 50.000           | 94.000    |
| Basilicata . . . . .                 | 105.000     | —                | 105.000   | Emilia-Romagna . . . . .             | 30.700      | —                | 30.700    |
| Calabria . . . . .                   | 455.000     | —                | 455.000   | Toscana . . . . .                    | 62.500      | —                | 62.500    |
| Sicilia . . . . .                    | 17.700      | 12.900           | 30.600    | Umbria . . . . .                     | 4.600       | —                | 4.600     |
| Sardegna . . . . .                   | 1.500       | —                | 1.500     | Marche . . . . .                     | 11.800      | —                | 11.800    |
| ITALIA . . . . .                     | 1.958.060   | 14.100           | 1.972.160 | Lazio . . . . .                      | 90.000      | 20.000           | 110.000   |
| PIANTE GRASSE                        |             |                  |           | Abruzzi . . . . .                    | 5.000       | —                | 5.000     |
| Piemonte . . . . .                   | 9.600       | —                | 9.600     | Campania . . . . .                   | 500         | 1.500            | 2.000     |
| Lombardia . . . . .                  | 31.200      | —                | 31.200    | Sicilia . . . . .                    | 300         | 300              | 600       |
| Trento-Trentino-Alto Adige . . . . . | 6.000       | —                | 6.000     | Sardegna . . . . .                   | 1.500       | —                | 1.500     |
| Veneto . . . . .                     | 85.000      | —                | 85.000    | ITALIA . . . . .                     | 2.314.250   | 100.300          | 2.414.550 |
| Friuli-Venezia Giulia . . . . .      | 4.000       | —                | 4.000     | RANUNCOLI                            |             |                  |           |
| Liguria . . . . .                    | 4.610.000   | —                | 4.610.000 | Lombardia . . . . .                  | 142.000     | —                | 142.000   |
| Emilia-Romagna . . . . .             | 25.000      | —                | 25.000    | Campania . . . . .                   | —           | 2.500            | 2.500     |
| Toscana . . . . .                    | 45.500      | —                | 45.500    | Sicilia . . . . .                    | —           | 500              | 500       |
| Umbria . . . . .                     | 1.500       | —                | 1.500     | ITALIA . . . . .                     | 142.000     | 3.000            | 145.000   |
| Marche . . . . .                     | 6.000       | —                | 6.000     | RODODENDRI                           |             |                  |           |
| Lazio . . . . .                      | 110.000     | 40.000           | 150.000   | Piemonte . . . . .                   | 5.350       | 21.000           | 26.350    |
| Abruzzi . . . . .                    | 12.100      | —                | 12.100    | Lombardia . . . . .                  | 2.300       | 97.000           | 99.300    |
| Campania . . . . .                   | 106.000     | —                | 106.000   | Trento-Trentino-Alto Adige . . . . . | 550         | —                | 550       |
| Puglia . . . . .                     | 1.000       | —                | 1.000     | Veneto . . . . .                     | 15.650      | 50               | 15.700    |
| Calabria . . . . .                   | 120.000     | —                | 120.000   | Friuli-Venezia Giulia . . . . .      | 9.040       | —                | 9.040     |
| Sicilia . . . . .                    | 17.000      | 33.000           | 50.000    | Liguria . . . . .                    | 2.500       | 2.000            | 4.500     |
| Sardegna . . . . .                   | 5.000       | —                | 5.000     | Emilia-Romagna . . . . .             | 2.800       | —                | 2.800     |
| ITALIA . . . . .                     | 5.194.900   | 73.000           | 5.267.900 |                                      |             |                  |           |

Segue Tav. 39 — Piante floricole  
 Segue B — SPECIE PER PIANTE INTERE DA VASO  
 Numero di piante prodotte

| REGIONI                         | IN SERRA         | IN PIENA ARIA  | TOTALE           | REGIONI                         | IN SERRA         | IN PIENA ARIA  | TOTALE           |
|---------------------------------|------------------|----------------|------------------|---------------------------------|------------------|----------------|------------------|
| <i>Segue RODODENDRI</i>         |                  |                |                  | <i>Segue SANSEVIERE</i>         |                  |                |                  |
| Toscana . . . . .               | 5.100            | 2.720          | 7.820            | Umbria . . . . .                | 8.800            | —              | 8.800            |
| Umbria . . . . .                | 2.000            | —              | 2.000            | Marche . . . . .                | 16.300           | 130            | 16.430           |
| Marche . . . . .                | 1.600            | 600            | 2.200            | Lazio . . . . .                 | 37.300           | 4.200          | 41.500           |
| Lazio . . . . .                 | —                | 8.000          | 8.000            | Abruzzi . . . . .               | 90.350           | —              | 90.350           |
| Abruzzi . . . . .               | 52.350           | —              | 52.350           | Campania . . . . .              | 130.000          | —              | 130.000          |
| Campania . . . . .              | 150.000          | 2.000          | 152.000          | Puglia . . . . .                | 18.800           | —              | 18.800           |
| Puglia . . . . .                | —                | 2.000          | 2.000            | Calabria . . . . .              | 189.000          | —              | 189.000          |
| Calabria . . . . .              | 3.000            | —              | 3.000            | Sicilia . . . . .               | 42.800           | 5.400          | 48.200           |
| Sicilia . . . . .               | 600              | —              | 600              | Sardegna . . . . .              | 10.000           | —              | 10.000           |
| ITALIA . . . . .                | <b>252.840</b>   | <b>135.370</b> | <b>388.210</b>   | ITALIA . . . . .                | <b>1.399.900</b> | <b>10.980</b>  | <b>1.410.880</b> |
| <i>ROSE</i>                     |                  |                |                  | <i>STRELITZIA</i>               |                  |                |                  |
| Piemonte . . . . .              | 8.800            | 18.000         | 26.800           | Veneto . . . . .                | 5.000            | —              | 5.000            |
| Lombardia . . . . .             | —                | 16.800         | 16.800           | Liguria . . . . .               | —                | 35.000         | 35.000           |
| Veneto . . . . .                | 4.800            | 55.000         | 59.800           | Toscana . . . . .               | 5.150            | —              | 5.150            |
| Friuli-Venezia Giulia . . . . . | 1.500            | 3.700          | 5.200            | Lazio . . . . .                 | 10.000           | —              | 10.000           |
| Liguria . . . . .               | 7.400            | —              | 7.400            | Campania . . . . .              | 1.000            | —              | 1.000            |
| Emilia-Romagna . . . . .        | 7.150            | 500            | 7.650            | Calabria . . . . .              | 500              | —              | 500              |
| Toscana . . . . .               | 2.300            | 8.110          | 10.410           | ITALIA . . . . .                | <b>21.650</b>    | <b>35.000</b>  | <b>56.650</b>    |
| Umbria . . . . .                | 1.000            | —              | 1.000            | <i>TAGETI</i>                   |                  |                |                  |
| Marche . . . . .                | 600              | 3.500          | 4.100            | Piemonte . . . . .              | 189.500          | —              | 189.500          |
| Lazio . . . . .                 | 12.600           | 8.000          | 20.000           | Lombardia . . . . .             | 702.000          | 500.000        | 1.202.000        |
| Campania . . . . .              | 3.000            | 2.000          | 5.000            | Trentino-Alto Adige . . . . .   | 94.000           | —              | 94.000           |
| Puglia . . . . .                | —                | 1.500          | 1.500            | <i>Bolzano-Bozen</i> . . . . .  | 20.000           | —              | 20.000           |
| Sicilia . . . . .               | 7.200            | 11.700         | 18.900           | <i>Trento</i> . . . . .         | 74.000           | —              | 74.000           |
| ITALIA . . . . .                | <b>55.750</b>    | <b>128.810</b> | <b>184.560</b>   | Veneto . . . . .                | 460.100          | 3.000          | 463.100          |
| <i>SAINTPAULIE</i>              |                  |                |                  | Friuli-Venezia Giulia . . . . . | 45.500           | 45.000         | 90.500           |
| Piemonte . . . . .              | 130.400          | —              | 130.400          | Liguria . . . . .               | 1.000            | —              | 1.000            |
| Lombardia . . . . .             | 669.000          | —              | 669.000          | Emilia-Romagna . . . . .        | 84.500           | —              | 84.500           |
| Trentino-Alto Adige . . . . .   | 144.500          | —              | 144.500          | Toscana . . . . .               | 150.000          | —              | 150.000          |
| <i>Bolzano-Bozen</i> . . . . .  | 120.000          | —              | 120.000          | Marche . . . . .                | 5.500            | —              | 5.500            |
| <i>Trento</i> . . . . .         | 24.500           | —              | 24.500           | Calabria . . . . .              | 2.100            | —              | 2.100            |
| Veneto . . . . .                | 278.000          | —              | 278.000          | Sicilia . . . . .               | —                | 500            | 500              |
| Friuli-Venezia Giulia . . . . . | 346.000          | 40.000         | 386.000          | ITALIA . . . . .                | <b>1.734.200</b> | <b>548.500</b> | <b>2.282.700</b> |
| Liguria . . . . .               | 84.000           | —              | 84.000           | <i>TULIPANI</i>                 |                  |                |                  |
| Emilia-Romagna . . . . .        | 122.500          | —              | 122.500          | Lombardia . . . . .             | 735.000          | —              | 735.000          |
| Toscana . . . . .               | 50.700           | —              | 50.700           | Trentino-Alto Adige . . . . .   | 1.500            | —              | 1.500            |
| Marche . . . . .                | 11.200           | —              | 11.200           | Veneto . . . . .                | 32.000           | 1.050          | 33.050           |
| Lazio . . . . .                 | 110.000          | —              | 110.000          | Toscana . . . . .               | 10.000           | 1.200          | 11.200           |
| Puglia . . . . .                | 1.000            | —              | 1.000            | Umbria . . . . .                | 1.000            | —              | 1.000            |
| Calabria . . . . .              | 6.000            | —              | 6.000            | Marche . . . . .                | —                | 300            | 300              |
| Sicilia . . . . .               | 8.000            | —              | 8.000            | Lazio . . . . .                 | 1.000            | 4.000          | 5.000            |
| ITALIA . . . . .                | <b>1.961.300</b> | <b>40.000</b>  | <b>2.001.300</b> | Abruzzi . . . . .               | 2.000            | —              | 2.000            |
| <i>SALVIA SPLENDENS</i>         |                  |                |                  | ITALIA . . . . .                | <b>782.500</b>   | <b>6.550</b>   | <b>789.050</b>   |
| Piemonte . . . . .              | 144.600          | 6.000          | 150.600          | <i>VIOLE</i>                    |                  |                |                  |
| Lombardia . . . . .             | 1.000.500        | 290.000        | 1.290.500        | Piemonte . . . . .              | 33.000           | —              | 33.000           |
| Trentino-Alto Adige . . . . .   | 69.000           | —              | 69.000           | Lombardia . . . . .             | 51.000           | 450.000        | 501.000          |
| <i>Bolzano-Bozen</i> . . . . .  | 12.000           | —              | 12.000           | Trentino-Alto Adige . . . . .   | 11.500           | —              | 11.500           |
| <i>Trento</i> . . . . .         | 57.000           | —              | 57.000           | Veneto . . . . .                | 195.000          | 3.500          | 198.500          |
| Veneto . . . . .                | 648.100          | 4.000          | 652.100          | Friuli-Venezia Giulia . . . . . | 255.500          | —              | 255.500          |
| Friuli-Venezia Giulia . . . . . | 33.000           | —              | 33.000           | Liguria . . . . .               | 10.000           | 25.000         | 35.000           |
| Liguria . . . . .               | 25.000           | 26.500         | 51.500           | Umbria . . . . .                | 2.500            | —              | 2.500            |
| Emilia-Romagna . . . . .        | 75.500           | —              | 75.500           | Marche . . . . .                | 2.200            | —              | 2.200            |
| Toscana . . . . .               | 15.000           | —              | 15.000           | Abruzzi . . . . .               | 10.100           | —              | 10.100           |
| Marche . . . . .                | 17.000           | —              | 17.000           | Sicilia . . . . .               | 3.000            | 3.800          | 6.800            |
| Lazio . . . . .                 | 37.300           | 4.200          | 41.500           | ITALIA . . . . .                | <b>573.800</b>   | <b>482.300</b> | <b>1.056.100</b> |
| Calabria . . . . .              | 350              | —              | 350              | <i>ALTRE</i>                    |                  |                |                  |
| Sicilia . . . . .               | —                | 200            | 200              | Piemonte . . . . .              | 8.500            | —              | 8.500            |
| ITALIA . . . . .                | <b>2.065.350</b> | <b>330.900</b> | <b>2.396.250</b> | Lombardia . . . . .             | 160.000          | 350.000        | 510.000          |
| <i>SANSEVIERE</i>               |                  |                |                  | Trentino-Alto Adige . . . . .   | 13.500           | 20.000         | 33.500           |
| Piemonte . . . . .              | 58.400           | —              | 58.400           | Veneto . . . . .                | 118.550          | 11.400         | 129.950          |
| Lombardia . . . . .             | 376.500          | —              | 376.500          | Liguria . . . . .               | 105.000          | 3.000          | 108.000          |
| Trentino-Alto Adige . . . . .   | 850              | —              | 850              | Toscana . . . . .               | 521.200          | 57.600         | 578.800          |
| Veneto . . . . .                | 185.800          | —              | 185.800          | Lazio . . . . .                 | 15.000           | —              | 15.000           |
| Friuli-Venezia Giulia . . . . . | 53.500           | —              | 53.500           | Abruzzi . . . . .               | 36.000           | —              | 36.000           |
| Liguria . . . . .               | 95.000           | —              | 95.000           | Campania . . . . .              | 13.000           | —              | 13.000           |
| Emilia-Romagna . . . . .        | 36.300           | —              | 36.300           | Basilicata . . . . .            | 74.000           | —              | 74.000           |
| Toscana . . . . .               | 50.200           | 1.250          | 51.450           | Sicilia . . . . .               | —                | 600            | 600              |
| <i>ITALIA . . . . .</i>         |                  |                |                  | ITALIA . . . . .                | <b>1.064.750</b> | <b>442.600</b> | <b>1.507.350</b> |

## Tav. 40 — Produzione delle coltivazioni foraggere

Migliaia di quintali di foraggio verde

| PROVINCIE<br>REGIONI<br>ZONE<br>ALTIMETRICHE       | TEMPORANEE     |                |                                | PERMANENTI    |              |                                | PRODUZIONE<br>ACCESSORIA<br>—<br>UNITÀ<br>FORAGGERE<br>migliaia | TOTALE<br>UNITÀ<br>FORAGGERE<br>migliaia |
|--|----------------|----------------|--------------------------------|---------------|--------------|--------------------------------|---|--|
|  | Prati          | Erbai          | Unità<br>foraggere<br>migliaia | Prati         | Pascoli      | Unità<br>foraggere<br>migliaia |   |  |
| Torino . . . . .                                   | 11.923         | 17.790         | 522.072                        | 20.524        | 1.196        | 274.202                        | 2.831   | 799.105                                  |
| Vercelli . . . . .                                 | 2.452          | 801            | 56.574                         | 4.402         | 777          | 70.435                         | 216   | 127.225                                  |
| Novara . . . . .                                   | 6.994          | 4.037          | 193.860                        | 5.406         | 1.909        | 100.323                        | 553   | 294.736                                  |
| Cuneo . . . . .                                    | 18.964         | 6.632          | 465.721                        | 16.690        | 2.802        | 259.775                        | 2.002   | 727.498                                  |
| Asti . . . . .                                     | 3.019          | 181            | 42.846                         | 5.363         | 18           | 79.303                         | 229   | 122.378                                  |
| Alessandria . . . . .                              | 11.645         | 4.811          | 271.346                        | 4.291         | 163          | 57.420                         | 64  | 328.830                                  |
| <b>PIEMONTE . . . . .</b>                          | <b>54.997</b>  | <b>34.252</b>  | <b>1.552.419</b>               | <b>56.676</b> | <b>6.865</b> | <b>841.458</b>                 | <b>5.895</b>  | <b>2.399.772</b>                         |
| MONTAGNA . . . . .                                 | 1.524          | 439            | ....                           | 12.485        | 6.548        | 270.935                        | ....  | ....                                     |
| COLLINA . . . . .                                  | 13.986         | 4.254          | ....                           | 18.076        | 247          | 252.759                        | ....  | ....                                     |
| PIANURA . . . . .                                  | 39.487         | 29.559         | ....                           | 26.115        | 70           | 317.764                        | ....  | ....                                     |
| <b>VALLE D'AOSTA . . . . .</b><br>(MONTAGNA)       | <b>111</b>     | <b>79</b>      | <b>2.889</b>                   | <b>3.247</b>  | <b>1.281</b> | <b>59.929</b>                  | —   | <b>62.818</b>                            |
| Varese . . . . .                                   | 940            | 1.780          | 48.507                         | 2.524         | 60           | 38.324                         | 166   | 86.997                                   |
| Como . . . . .                                     | 174            | 1.644          | 36.475                         | 6.717         | 312          | 105.567                        | 609   | 142.651                                  |
| Sondrio . . . . .                                  | —              | 400            | 10.000                         | 5.075         | 1.036        | 88.337                         | —   | 98.337                                   |
| Milano . . . . .                                   | 32.534         | 19.662         | 842.836                        | 9.093         | —            | 109.911                        | 4.046   | 956.793                                  |
| Bergamo . . . . .                                  | 6.890          | 9.653          | 315.710                        | 6.565         | 1.174        | 108.653                        | 1.618   | 425.981                                  |
| Brescia . . . . .                                  | 21.880         | 27.161         | 780.264                        | 4.524         | 774          | 76.387                         | 110   | 856.761                                  |
| Pavia . . . . .                                    | 22.164         | 9.269          | 548.204                        | 5.548         | 46           | 67.565                         | 2.973   | 618.742                                  |
| Cremona . . . . .                                  | 29.953         | 24.328         | 873.803                        | 7.792         | 9            | 93.938                         | 31.938  | 999.679                                  |
| Mantova . . . . .                                  | 31.845         | 23.161         | 821.613                        | 4.415         | 35           | 54.789                         | 38.821  | 915.223                                  |
| <b>LOMBARDIA . . . . .</b>                         | <b>146.380</b> | <b>117.058</b> | <b>4.277.412</b>               | <b>52.253</b> | <b>3.446</b> | <b>743.471</b>                 | <b>80.281</b>   | <b>5.101.164</b>                         |
| MONTAGNA . . . . .                                 | 1.896          | 1.163          | ....                           | 14.879        | 3.145        | 271.418                        | ....  | ....                                     |
| COLLINA . . . . .                                  | 10.161         | 6.678          | ....                           | 6.790         | 199          | 99.457                         | ....  | ....                                     |
| PIANURA . . . . .                                  | 134.323        | 109.217        | ....                           | 30.584        | 102          | 372.596                        | ....  | ....                                     |
| Bolzano-Bozen . . . . .                            | 1.350          | 1.240          | 46.959                         | 15.426        | 2.247        | 249.415                        | 156   | 296.530                                  |
| Trento . . . . .                                   | 351            | 733            | 23.686                         | 5.910         | 2.720        | 125.238                        | 1.335   | 150.259                                  |
| <b>TRENTINO-ALTO ADIGE . . . . .</b><br>(MONTAGNA) | <b>1.701</b>   | <b>1.973</b>   | <b>70.645</b>                  | <b>21.336</b> | <b>4.967</b> | <b>374.653</b>                 | <b>1.491</b>  | <b>446.789</b>                           |
| Verona . . . . .                                   | 16.159         | 21.293         | 705.747                        | 4.894         | 1.080        | 81.928                         | 4.722   | 792.397                                  |
| Vicenza . . . . .                                  | 8.906          | 5.947          | 264.873                        | 12.717        | 997          | 184.864                        | 4.052   | 453.789                                  |
| Belluno . . . . .                                  | 912            | 334            | 23.043                         | 731           | 270          | 14.897                         | 4.140   | 42.080                                   |
| Treviso . . . . .                                  | 10.823         | 6.957          | 313.799                        | 5.041         | 342          | 77.890                         | 14.588  | 406.277                                  |
| Venezia . . . . .                                  | 5.118          | 6.179          | 218.260                        | 186           | —            | 2.783                          | 9.409   | 230.452                                  |
| Padova . . . . .                                   | 7.754          | 11.258         | 349.088                        | 3.292         | —            | 40.805                         | 12.336  | 402.229                                  |
| Rovigo . . . . .                                   | 10.635         | 5.205          | 266.150                        | 104           | —            | 1.566                          | 8.832   | 276.548                                  |
| <b>VENETO . . . . .</b>                            | <b>60.307</b>  | <b>57.173</b>  | <b>2.140.960</b>               | <b>26.965</b> | <b>2.689</b> | <b>404.733</b>                 | <b>58.079</b>   | <b>2.603.772</b>                         |
| MONTAGNA . . . . .                                 | 1.192          | 403            | ....                           | 4.204         | 2.019        | 93.978                         | ....  | ....                                     |
| COLLINA . . . . .                                  | 5.909          | 3.816          | ....                           | 6.504         | 636          | 103.154                        | ....  | ....                                     |
| PIANURA . . . . .                                  | 53.206         | 52.954         | ....                           | 16.257        | 34           | 207.601                        | ....  | ....                                     |
| Pordenone . . . . .                                | 4.649          | 1.839          | 101.689                        | 2.447         | 459          | 44.000                         | 17  | 145.706                                  |
| Udine . . . . .                                    | 11.150         | 4.438          | 222.158                        | 6.648         | 157          | 101.322                        | 95  | 323.575                                  |
| Gorizia . . . . .                                  | 1.303          | 225            | 23.907                         | 335           | 35           | 5.582                          | 199   | 29.688                                   |
| Trieste . . . . .                                  | 53             | 25             | 1.067                          | 308           | 34           | 5.170                          | 45  | 6.282                                    |
| <b>FRIULI-VEN. GIULIA . . . . .</b>                | <b>17.155</b>  | <b>6.527</b>   | <b>348.821</b>                 | <b>9.738</b>  | <b>685</b>   | <b>156.074</b>                 | <b>356</b>  | <b>505.251</b>                           |
| MONTAGNA . . . . .                                 | 119            | 58             | ....                           | 3.786         | 500          | 64.736                         | ....  | ....                                     |
| COLLINA . . . . .                                  | 3.060          | 643            | ....                           | 3.492         | 182          | 55.279                         | ....  | ....                                     |
| PIANURA . . . . .                                  | 13.976         | 5.826          | ....                           | 2.460         | 3            | 36.059                         | ....  | ....                                     |
| Imperia . . . . .                                  | 14             | ..             | 221                            | 55            | 68           | 1.913                          | 16  | 2.150                                    |
| Savona . . . . .                                   | 319            | 10             | 4.532                          | 499           | 48           | 8.133                          | 647   | 13.312                                   |
| Genova . . . . .                                   | 596            | 123            | 10.373                         | 1.861         | 342          | 31.824                         | 1.475   | 43.672                                   |
| La Spezia . . . . .                                | 184            | 180            | 5.499                          | 361           | 168          | 7.971                          | 2.205   | 15.675                                   |
| <b>LIGURIA . . . . .</b>                           | <b>1.113</b>   | <b>313</b>     | <b>20.625</b>                  | <b>2.776</b>  | <b>626</b>   | <b>49.841</b>                  | <b>4.343</b>  | <b>74.809</b>                            |
| MONTAGNA . . . . .                                 | 855            | 107            | ....                           | 2.227         | 566          | 41.147                         | ....  | ....                                     |
| COLLINA . . . . .                                  | 258            | 206            | ....                           | 549           | 60           | 8.694                          | ....  | ....                                     |

## Segue Tav. 40 — Produzione delle coltivazioni foraggere

Migliaia di quintali di foraggio verde

| PROVINCIE<br>REGIONI<br>ZONE<br>ALTIMETRICHE | TEMPORANEE     |               |                                       | PERMANENTI    |              |                                       | PRODUZIONE<br>ACCESSORIA<br>—<br>UNITÀ<br>FORAGGERE<br><i>migliaia</i> | TOTALE<br>UNITÀ<br>FORAGGERE<br><i>migliaia</i> |
|--|----------------|---------------|---------------------------------------|---------------|--------------|---------------------------------------|--|---|
|  | Prati          | Erbai         | Unità<br>foraggere<br><i>migliaia</i> | Prati         | Pascoli      | Unità<br>foraggere<br><i>migliaia</i> |  |   |
| Piacenza . . . . .                           | 17.568         | 2.943         | 292.553                               | 2.151         | 56           | 28.676                                | 1.054  | 322.283   |
| Parma . . . . .                              | 21.220         | 3.229         | 340.352                               | 3.915         | 312          | 55.938                                | —  | 396.290   |
| Reggio nell'Emilia . . . . .                 | 18.337         | 12.562        | 469.297                               | 8.194         | 225          | 103.162                               | 7.000  | 579.459   |
| Modena . . . . .                             | 18.564         | 8.593         | 380.317                               | 1.428         | 313          | 24.560                                | 1.000  | 405.877   |
| Bologna . . . . .                            | 16.010         | 4.640         | 312.549                               | 400           | 240          | 9.816                                 | 756  | 323.121   |
| Ferrara . . . . .                            | 8.610          | 3.887         | 209.232                               | 53            | 4            | 862                                   | 1.072  | 211.166   |
| Ravenna . . . . .                            | 8.937          | 1.580         | 158.656                               | 117           | 32           | 2.264                                 | 447  | 161.367   |
| Forlì . . . . .                              | 12.908         | 3.947         | 235.881                               | 577           | 1.974        | 40.032                                | 421  | 276.334   |
| <b>EMILIA-ROMAGNA . . . . .</b>              | <b>122.154</b> | <b>41.381</b> | <b>2.398.837</b>                      | <b>16.835</b> | <b>3.156</b> | <b>265.310</b>                        | <b>11.750</b>  | <b>2.675.897</b>                                |
| MONTAGNA . . . . .                           | 14.558         | 1.012         | ....                                  | 2.583         | 2.182        | 73.400                                | ....   | ....  |
| COLLINA . . . . .                            | 34.198         | 5.153         | ....                                  | 3.553         | 934          | 61.740                                | ....   | ....  |
| PIANURA . . . . .                            | 73.398         | 35.216        | ....                                  | 10.699        | 40           | 130.170                               | ....   | ....  |
| Massa-Carrara . . . . .                      | 629            | 212           | 11.956                                | 454           | 64           | 7.450                                 | 268  | 19.674  |
| Lucca . . . . .                              | 848            | 1.227         | 30.957                                | 742           | 184          | 13.561                                | 981  | 45.499  |
| Pistoia . . . . .                            | 704            | 1.074         | 25.609                                | 16            | 49           | 1.007                                 | 449  | 27.065  |
| Firenze . . . . .                            | 2.327          | 673           | 42.692                                | 396           | 526          | 13.971                                | 1.436  | 58.099  |
| Livorno . . . . .                            | 1.253          | 1.315         | 34.943                                | 72            | 245          | 4.976                                 | 12.011   | 51.930  |
| Pisa . . . . .                               | 6.738          | 2.318         | 122.245                               | 1.978         | 3.360        | 83.098                                | 2.833  | 208.176   |
| Arezzo . . . . .                             | 4.753          | 2.173         | 96.020                                | 891           | 786          | 25.854                                | 1.032  | 122.906   |
| Siena . . . . .                              | 3.307          | 3.085         | 93.213                                | 18            | 2.344        | 37.538                                | 4.584  | 135.335   |
| Grosseto . . . . .                           | 3.838          | 5.738         | 131.395                               | 1.098         | 1.635        | 42.466                                | 4.119  | 177.980   |
| <b>TOSCANA . . . . .</b>                     | <b>24.397</b>  | <b>17.815</b> | <b>589.030</b>                        | <b>5.665</b>  | <b>9.193</b> | <b>229.921</b>                        | <b>27.713</b>  | <b>846.664</b>                                  |
| MONTAGNA . . . . .                           | 2.884          | 1.375         | ....                                  | 1.795         | 1.612        | 52.156                                | ....   | ....  |
| COLLINA . . . . .                            | 16.402         | 13.563        | ....                                  | 2.631         | 7.151        | 152.961                               | ....   | ....  |
| PIANURA . . . . .                            | 5.111          | 2.877         | ....                                  | 1.239         | 430          | 24.804                                | ....   | ....  |
| Perugia . . . . .                            | 12.229         | 7.502         | 273.834                               | 241           | 3.702        | 61.745                                | 3.705  | 339.284   |
| Terni . . . . .                              | 2.586          | 2.455         | 69.967                                | 116           | 117          | 3.583                                 | 1.904  | 75.454  |
| <b>UMBRIA . . . . .</b>                      | <b>14.815</b>  | <b>9.957</b>  | <b>343.801</b>                        | <b>357</b>    | <b>3.819</b> | <b>65.328</b>                         | <b>5.609</b>   | <b>414.738</b>                                  |
| MONTAGNA . . . . .                           | 3.648          | 1.865         | ....                                  | 277           | 2.443        | 42.274                                | ....   | ....  |
| COLLINA . . . . .                            | 11.167         | 8.092         | ....                                  | 80            | 1.376        | 23.054                                | ....   | ....  |
| Pesaro e Urbino . . . . .                    | 11.693         | 709           | 174.574                               | 454           | 1.660        | 33.294                                | 647  | 208.515   |
| Ancona . . . . .                             | 8.136          | 2.423         | 157.447                               | 68            | 125          | 3.021                                 | 6.215  | 166.683   |
| Macerata . . . . .                           | 14.936         | 3.729         | 276.900                               | 329           | 737          | 16.723                                | 4.479  | 298.102   |
| Ascoli Piceno . . . . .                      | 10.207         | 3.054         | 193.023                               | 411           | 619          | 16.079                                | 4.038  | 213.140   |
| <b>MARCHE . . . . .</b>                      | <b>44.972</b>  | <b>9.915</b>  | <b>801.944</b>                        | <b>1.262</b>  | <b>3.141</b> | <b>69.117</b>                         | <b>15.379</b>  | <b>886.440</b>                                  |
| MONTAGNA . . . . .                           | 5.155          | 706           | ....                                  | 817           | 1.842        | 41.702                                | ....   | ....  |
| COLLINA . . . . .                            | 39.817         | 9.209         | ....                                  | 445           | 1.299        | 27.415                                | ....   | ....  |
| Viterbo . . . . .                            | 10.418         | 14.150        | 329.493                               | 21            | 88           | 1.707                                 | 25.126   | 356.326   |
| Rieti . . . . .                              | 10.997         | 4.244         | 211.871                               | 240           | 491          | 11.370                                | 312  | 220.553   |
| Roma . . . . .                               | 8.050          | 9.062         | 257.732                               | 2.077         | 3.891        | 93.028                                | 13.377   | 364.137   |
| Latina . . . . .                             | 8.720          | 11.217        | 288.420                               | 953           | 1.516        | 37.140                                | 4.366  | 329.926   |
| Frosinone . . . . .                          | 2.856          | 6.416         | 124.553                               | 271           | 936          | 18.951                                | 7.133  | 150.637   |
| <b>LAZIO . . . . .</b>                       | <b>41.041</b>  | <b>45.089</b> | <b>1.212.069</b>                      | <b>3.562</b>  | <b>6.922</b> | <b>162.196</b>                        | <b>50.314</b>  | <b>1.421.579</b>                                |
| MONTAGNA . . . . .                           | 7.813          | 3.107         | ....                                  | 772           | 1.639        | 37.597                                | ....   | ....  |
| COLLINA . . . . .                            | 17.697         | 23.060        | ....                                  | 1.746         | 4.021        | 90.131                                | ....   | ....  |
| PIANURA . . . . .                            | 15.531         | 18.922        | ....                                  | 1.044         | 1.262        | 34.468                                | ....   | ....  |
| L'Aquila . . . . .                           | 2.153          | 883           | 41.359                                | 1.601         | 1.904        | 53.944                                | 4.603  | 99.906  |
| Teramo . . . . .                             | 8.720          | 3.108         | 162.947                               | 200           | 985          | 18.663                                | 1.404  | 183.014   |
| Pescara . . . . .                            | 3.663          | 4.955         | 117.397                               | 5             | 293          | 4.739                                 | 2.666  | 124.802   |
| Chieti . . . . .                             | 8.465          | 1.384         | 117.435                               | 34            | 450          | 7.673                                 | 1.492  | 126.600   |
| <b>ABRUZZI . . . . .</b>                     | <b>23.001</b>  | <b>10.330</b> | <b>439.138</b>                        | <b>1.840</b>  | <b>3.632</b> | <b>85.019</b>                         | <b>10.165</b>  | <b>534.322</b>                                  |
| MONTAGNA . . . . .                           | 5.050          | 2.116         | ....                                  | 1.801         | 3.386        | 80.511                                | ....   | ....  |
| COLLINA . . . . .                            | 17.951         | 8.214         | ....                                  | 39            | 246          | 4.508                                 | ....   | ....  |
| Isernia . . . . .                            | 1.514          | 620           | 28.744                                | 186           | 843          | 16.186                                | 365  | 45.295  |
| Campobasso . . . . .                         | 4.635          | 2.707         | 96.434                                | 134           | 306          | 6.881                                 | 1.543  | 104.858   |
| <b>MOLISE . . . . .</b>                      | <b>6.149</b>   | <b>3.327</b>  | <b>125.178</b>                        | <b>320</b>    | <b>1.149</b> | <b>23.067</b>                         | <b>1.908</b>   | <b>150.153</b>                                  |
| MONTAGNA . . . . .                           | 2.849          | 709           | ....                                  | 182           | 585          | 12.033                                | ....   | ....  |
| COLLINA . . . . .                            | 3.300          | 2.618         | ....                                  | 138           | 564          | 11.034                                | ....   | ....  |

## Segue Tav. 40 — Produzione delle coltivazioni foraggere

Migliaia di quintali di foraggio verde

| PROVINCIE<br>REGIONI<br>ZONE<br>ALTIMETRICHE | TEMPORANEE     |                |                                       | PERMANENTI     |                |                                       | PRODUZIONE<br>ACCESSORIA<br>—<br>UNITÀ<br>FORAGGERE<br><i>migliaia</i> | TOTALE<br>UNITÀ<br>FORAGGERE<br><i>migliaia</i> |
|--|----------------|----------------|---------------------------------------|----------------|----------------|---------------------------------------|--|---|
|  | Prati          | Erbai          | Unità<br>foraggere<br><i>migliaia</i> | Prati          | Pascoli        | Unità<br>foraggere<br><i>migliaia</i> |  |   |
| Caserta . . . . .                            | 5.761          | 20.222         | 381.213                               | 2.925          | 234            | 46.625                                | 10.566   | 438.404   |
| Benevento . . . . .                          | 4.543          | 2.938          | 97.020                                | 721            | 1.347          | 32.216                                | 2.568  | 131.804   |
| Napoli . . . . .                             | 249            | 384            | 8.103                                 | 8              | 13             | 336                                   | 17.377   | 25.816  |
| Avellino . . . . .                           | 4.470          | 2.340          | 85.569                                | 521            | 291            | 12.436                                | 16.159   | 114.164   |
| Salerno . . . . .                            | 8.893          | 5.174          | 186.907                               | 268            | 1.853          | 33.499                                | 15.723   | 236.129   |
| <b>CAMPANIA . . . . .</b>                    | <b>23.916</b>  | <b>31.058</b>  | <b>758.812</b>                        | <b>4.443</b>   | <b>3.738</b>   | <b>125.112</b>                        | <b>62.393</b>  | <b>946.317</b>                                  |
| MONTAGNA . . . . .                           | 5.241          | 3.552          | ....                                  | 1.117          | 2.054          | 49.413                                | ....   | ....  |
| COLLINA . . . . .                            | 12.231         | 12.407         | ....                                  | 1.754          | 1.495          | 50.092                                | ....   | ....  |
| PIANURA . . . . .                            | 6.444          | 15.099         | ....                                  | 1.572          | 189            | 25.607                                | ....   | ....  |
| Foggia . . . . .                             | 668            | 4.485          | 71.064                                | —              | 1.610          | 25.599                                | 29.390   | 126.053   |
| Bari . . . . .                               | 7              | 3.350          | 45.569                                | —              | 2.158          | 34.312                                | 9.936  | 89.817  |
| Taranto . . . . .                            | 221            | 3.474          | 51.714                                | —              | 538            | 8.554                                 | 15.663   | 75.931  |
| Brindisi . . . . .                           | 132            | 3.030          | 44.434                                | —              | 298            | 4.737                                 | 7.962  | 57.133  |
| Lecce . . . . .                              | 126            | 2.965          | 37.838                                | —              | 360            | 5.724                                 | 38.910   | 82.472  |
| <b>PUGLIA . . . . .</b>                      | <b>1.154</b>   | <b>17.304</b>  | <b>250.619</b>                        | <b>—</b>       | <b>4.964</b>   | <b>78.926</b>                         | <b>101.861</b>   | <b>431.406</b>                                  |
| MONTAGNA . . . . .                           | 54             | 640            | ....                                  | —              | 160            | 2.544                                 | ....   | ....  |
| COLLINA . . . . .                            | 267            | 8.038          | ....                                  | —              | 3.463          | 55.061                                | ....   | ....  |
| PIANURA . . . . .                            | 833            | 8.626          | ....                                  | —              | 1.341          | 21.321                                | ....   | ....  |
| Potenza . . . . .                            | 1.731          | 2.812          | 61.701                                | 119            | 1.509          | 25.744                                | 13.900   | 101.345   |
| Matera . . . . .                             | 375            | 4.472          | 64.983                                | —              | 1.156          | 18.380                                | 37.618   | 120.981   |
| <b>BASILICATA . . . . .</b>                  | <b>2.106</b>   | <b>7.284</b>   | <b>126.684</b>                        | <b>119</b>     | <b>2.665</b>   | <b>44.124</b>                         | <b>51.518</b>  | <b>222.326</b>                                  |
| MONTAGNA . . . . .                           | 1.040          | 1.696          | ....                                  | 47             | 1.232          | 20.281                                | ....   | ....  |
| COLLINA . . . . .                            | 888            | 3.815          | ....                                  | 72             | 1.257          | 21.045                                | ....   | ....  |
| PIANURA . . . . .                            | 178            | 1.773          | ....                                  | —              | 176            | 2.798                                 | ....   | ....  |
| Cosenza . . . . .                            | 3.016          | 3.103          | 82.523                                | 183            | 798            | 15.122                                | 15.680   | 113.325   |
| Catanzaro . . . . .                          | 5.225          | 6.815          | 157.993                               | 21             | 1.330          | 21.462                                | 49.240   | 228.695   |
| Reggio di Calabria . . . . .                 | 584            | 866            | 17.522                                | —              | 1.454          | 23.121                                | 13.751   | 54.394  |
| <b>CALABRIA . . . . .</b>                    | <b>8.825</b>   | <b>10.784</b>  | <b>258.038</b>                        | <b>204</b>     | <b>3.582</b>   | <b>59.705</b>                         | <b>78.671</b>  | <b>396.414</b>                                  |
| MONTAGNA . . . . .                           | 1.699          | 1.514          | ....                                  | 62             | 1.602          | 26.293                                | ....   | ....  |
| COLLINA . . . . .                            | 4.083          | 6.659          | ....                                  | 74             | 1.859          | 30.623                                | ....   | ....  |
| PIANURA . . . . .                            | 3.043          | 2.611          | ....                                  | 68             | 121            | 2.789                                 | ....   | ....  |
| Trapani . . . . .                            | 632            | 64             | 7.582                                 | —              | 318            | 5.047                                 | 1.069  | 13.698  |
| Palermo . . . . .                            | 6.700          | 2.288          | 102.899                               | —              | 2.385          | 37.919                                | 101.195  | 242.013   |
| Messina . . . . .                            | 1.601          | 585            | 23.904                                | —              | 3.271          | 52.008                                | 6.678  | 82.590  |
| Agrigento . . . . .                          | 861            | 296            | 13.337                                | —              | 597            | 9.486                                 | 17.140   | 39.963  |
| Caltanissetta . . . . .                      | 1.166          | 5.574          | 84.651                                | —              | 348            | 5.538                                 | 7.683  | 97.872  |
| Enna . . . . .                               | 316            | 4.265          | 58.554                                | —              | 543            | 8.633                                 | 9.477  | 76.664  |
| Catania . . . . .                            | 599            | 1.859          | 32.170                                | —              | 370            | 5.883                                 | 25.284   | 63.337  |
| Ragusa . . . . .                             | 10.072         | 7.655          | 275.955                               | —              | 335            | 5.332                                 | 9.363  | 290.650   |
| Siracusa . . . . .                           | 390            | 4.403          | 65.972                                | —              | 521            | 8.274                                 | 4.851  | 79.097  |
| <b>SICILIA . . . . .</b>                     | <b>22.337</b>  | <b>26.989</b>  | <b>665.024</b>                        | <b>—</b>       | <b>8.688</b>   | <b>138.120</b>                        | <b>182.740</b>   | <b>985.884</b>                                  |
| MONTAGNA . . . . .                           | 3.421          | 3.803          | ....                                  | —              | 4.173          | 66.341                                | ....   | ....  |
| COLLINA . . . . .                            | 16.744         | 20.297         | ....                                  | —              | 3.905          | 62.081                                | ....   | ....  |
| PIANURA . . . . .                            | 2.172          | 2.889          | ....                                  | —              | 610            | 9.698                                 | ....   | ....  |
| Sassari . . . . .                            | 1.403          | 3.714          | 69.895                                | 660            | 15.136         | 250.445                               | 15.065   | 335.405   |
| Nuoro . . . . .                              | 266            | 2.621          | 40.175                                | 685            | 14.744         | 244.676                               | 15.915   | 300.766   |
| Oristano . . . . .                           | 1.692          | 3.828          | 87.646                                | 39             | 3.869          | 62.104                                | 6.001  | 155.751   |
| Cagliari . . . . .                           | 1.481          | 6.595          | 114.743                               | 40             | 7.900          | 126.210                               | 15.439   | 256.392   |
| <b>SARDEGNA . . . . .</b>                    | <b>4.842</b>   | <b>16.758</b>  | <b>312.459</b>                        | <b>1.424</b>   | <b>41.649</b>  | <b>683.435</b>                        | <b>52.420</b>  | <b>1.048.314</b>                                |
| MONTAGNA . . . . .                           | 57             | 859            | ....                                  | 41             | 5.742          | 91.901                                | ....   | ....  |
| COLLINA . . . . .                            | 1.691          | 9.861          | ....                                  | 1.308          | 30.331         | 501.748                               | ....   | ....  |
| PIANURA . . . . .                            | 3.094          | 6.038          | ....                                  | 75             | 5.576          | 89.786                                | ....   | ....  |
| <b>ITALIA . . . . .</b>                      | <b>621.473</b> | <b>465.366</b> | <b>16.695.404</b>                     | <b>209.022</b> | <b>116.857</b> | <b>4.659.539</b>                      | <b>802.886</b>   | <b>22.154.829</b>                               |
| MONTAGNA . . . . .                           | 60.867         | 27.177         | ....                                  | 71.658         | 47.678         | 1.773.242                             | ....   | ....  |
| COLLINA . . . . .                            | 209.810        | 146.582        | ....                                  | 47.251         | 59.225         | 1.610.836                             | ....   | ....  |
| PIANURA . . . . .                            | 350.796        | 291.607        | ....                                  | 90.113         | 9.954          | 1.275.461                             | ....   | ....  |

## Tav. 41 — Foraggiere temporanee

## A — COMPLESSO

Superficie in ettari; produzione in migliaia di quintali di foraggio verde

| PROVINCIE<br>REGIONI<br>ZONE<br>ALTIMETRICHE | SUPERFICIE     |                            |           | PRODUZIONE              |                                 |                 | UNITÀ<br>FORAGGERE<br><br>migliaia |
|--|----------------|----------------------------|-----------|-------------------------|---------------------------------|-----------------|------------------------------------|
|  | Totale         | di cui utilizzata mediante |           | sfalciata<br>o raccolta | utilizzata<br>con il<br>pascolo | In<br>complesso |                                    |
|  |                | sfalci<br>o raccolta       | pascolo   |                         |                                 |                 |                                    |
| Torino . . . . .                             | 96.320         | 95.910                     | —         | 29.713                  | —                               | 29.713          | 522.072                            |
| Vercelli . . . . .                           | 8.600          | 8.450                      | —         | 3.253                   | —                               | 3.253           | 56.574                             |
| Novara . . . . .                             | 33.500         | 33.500                     | —         | 11.031                  | —                               | 11.031          | 193.860                            |
| Cuneo . . . . .                              | 131.500        | 126.940                    | —         | 25.596                  | —                               | 25.596          | 465.721                            |
| Asti . . . . .                               | 14.260         | 14.260                     | —         | 3.200                   | —                               | 3.200           | 42.846                             |
| Alessandria . . . . .                        | 49.280         | 49.280                     | —         | 16.456                  | —                               | 16.456          | 271.346                            |
| <b>PIEMONTE . . . . .</b>                    | <b>333.460</b> | <b>328.340</b>             | <b>—</b>  | <b>89.249</b>           | <b>—</b>                        | <b>89.249</b>   | <b>1.552.419</b>                   |
| MONTAGNA . . . . .                           | 14.685         | 14.065                     | —         | 1.963                   | —                               | 1.963           | ....                               |
| COLLINA . . . . .                            | 88.105         | 86.555                     | —         | 18.240                  | —                               | 18.240          | ....                               |
| PIANURA . . . . .                            | 230.670        | 227.720                    | —         | 69.046                  | —                               | 69.046          | ....                               |
| <b>VALLE D'AOSTA . . . . .</b>               | <b>960</b>     | <b>960</b>                 | <b>—</b>  | <b>190</b>              | <b>—</b>                        | <b>190</b>      | <b>2.889</b>                       |
| (MONTAGNA)                                   |                |                            |           |                         |                                 |                 |                                    |
| Varese . . . . .                             | 10.473         | 10.418                     | —         | 2.720                   | —                               | 2.720           | 48.507                             |
| Como . . . . .                               | 4.624          | 4.624                      | —         | 1.818                   | —                               | 1.818           | 36.475                             |
| Sondrio . . . . .                            | 1.000          | 1.000                      | —         | 400                     | —                               | 400             | 10.000                             |
| Milano . . . . .                             | 116.670        | 116.670                    | —         | 52.196                  | —                               | 52.196          | 842.836                            |
| Bergamo . . . . .                            | 39.200         | 39.200                     | —         | 16.543                  | —                               | 16.543          | 315.710                            |
| Brescia . . . . .                            | 150.230        | 150.230                    | —         | 49.041                  | —                               | 49.041          | 780.264                            |
| Pavia . . . . .                              | 84.875         | 84.875                     | —         | 31.433                  | —                               | 31.433          | 548.204                            |
| Cremona . . . . .                            | 118.033        | 118.033                    | —         | 54.281                  | —                               | 54.281          | 873.803                            |
| Mantova . . . . .                            | 130.980        | 130.980                    | —         | 55.006                  | —                               | 55.006          | 821.613                            |
| <b>LOMBARDIA . . . . .</b>                   | <b>656.085</b> | <b>656.030</b>             | <b>—</b>  | <b>263.438</b>          | <b>—</b>                        | <b>263.438</b>  | <b>4.277.412</b>                   |
| MONTAGNA . . . . .                           | 11.381         | 11.373                     | —         | 3.059                   | —                               | 3.059           | ....                               |
| COLLINA . . . . .                            | 63.955         | 63.923                     | —         | 16.839                  | —                               | 16.839          | ....                               |
| PIANURA . . . . .                            | 580.749        | 580.734                    | —         | 243.540                 | —                               | 243.540         | ....                               |
| Bolzano-Bozen . . . . .                      | 7.526          | 7.526                      | —         | 2.590                   | —                               | 2.590           | 46.959                             |
| Trento . . . . .                             | 3.330          | 3.330                      | —         | 1.084                   | —                               | 1.084           | 23.686                             |
| <b>TRENTINO-ALTO ADIGE . . . . .</b>         | <b>10.856</b>  | <b>10.856</b>              | <b>—</b>  | <b>3.674</b>            | <b>—</b>                        | <b>3.674</b>    | <b>70.645</b>                      |
| (MONTAGNA)                                   |                |                            |           |                         |                                 |                 |                                    |
| Verona . . . . .                             | 78.600         | 78.600                     | —         | 37.452                  | —                               | 37.452          | 705.747                            |
| Vicenza . . . . .                            | 39.431         | 39.431                     | —         | 14.853                  | —                               | 14.853          | 264.873                            |
| Belluno . . . . .                            | 4.301          | 4.301                      | —         | 1.246                   | —                               | 1.246           | 23.043                             |
| Treviso . . . . .                            | 42.890         | 42.890                     | —         | 17.780                  | —                               | 17.780          | 313.799                            |
| Venezia . . . . .                            | 25.705         | 25.705                     | —         | 11.297                  | —                               | 11.297          | 218.260                            |
| Padova . . . . .                             | 46.682         | 46.682                     | —         | 19.012                  | —                               | 19.012          | 349.088                            |
| Rovigo . . . . .                             | 29.305         | 29.305                     | —         | 15.840                  | —                               | 15.840          | 266.150                            |
| <b>VENETO . . . . .</b>                      | <b>266.914</b> | <b>266.914</b>             | <b>—</b>  | <b>117.480</b>          | <b>—</b>                        | <b>117.480</b>  | <b>2.140.960</b>                   |
| MONTAGNA . . . . .                           | 6.806          | 6.806                      | —         | 1.595                   | —                               | 1.595           | ....                               |
| COLLINA . . . . .                            | 27.653         | 27.653                     | —         | 9.725                   | —                               | 9.725           | ....                               |
| PIANURA . . . . .                            | 232.455        | 232.455                    | —         | 106.160                 | —                               | 106.160         | ....                               |
| Pordenone . . . . .                          | 21.398         | 21.288                     | —         | 6.488                   | —                               | 6.488           | 101.689                            |
| Udine . . . . .                              | 53.533         | 53.533                     | —         | 15.588                  | —                               | 15.588          | 222.158                            |
| Gorizia . . . . .                            | 3.866          | 3.866                      | —         | 1.528                   | —                               | 1.528           | 23.907                             |
| Trieste . . . . .                            | 356            | 356                        | —         | 78                      | —                               | 78              | 1.067                              |
| <b>FRIULI-VENEZIA GIULIA . . . . .</b>       | <b>79.153</b>  | <b>79.043</b>              | <b>—</b>  | <b>23.682</b>           | <b>—</b>                        | <b>23.682</b>   | <b>348.821</b>                     |
| MONTAGNA . . . . .                           | 939            | 904                        | —         | 177                     | —                               | 177             | ....                               |
| COLLINA . . . . .                            | 15.852         | 15.812                     | —         | 3.703                   | —                               | 3.703           | ....                               |
| PIANURA . . . . .                            | 62.362         | 62.327                     | —         | 19.802                  | —                               | 19.802          | ....                               |
| Imperia . . . . .                            | 683            | 650                        | —         | 14                      | —                               | 14              | 221                                |
| Savona . . . . .                             | 2.087          | 2.060                      | 15        | 329                     | ..                              | 329             | 4.532                              |
| Genova . . . . .                             | 4.034          | 4.034                      | —         | 719                     | —                               | 719             | 10.373                             |
| La Spezia . . . . .                          | 1.650          | 1.470                      | 78        | 360                     | 4                               | 364             | 5.499                              |
| <b>LIGURIA . . . . .</b>                     | <b>8.454</b>   | <b>8.214</b>               | <b>93</b> | <b>1.422</b>            | <b>4</b>                        | <b>1.426</b>    | <b>20.625</b>                      |
| MONTAGNA . . . . .                           | 6.250          | 6.135                      | 41        | 961                     | 1                               | 962             | ....                               |
| COLLINA . . . . .                            | 2.204          | 2.079                      | 52        | 461                     | 3                               | 464             | ....                               |

## Segue Tav. 41 — Foraggere temporanee

## Segue A — COMPLESSO

Superficie in ettari; produzione in migliaia di quintali di foraggio verde

| PROVINCIE<br>REGIONI<br>ZONE<br>ALTIMETRICHE | SUPERFICIE     |                            |               | PRODUZIONE              |                                 |                 | UNITÀ<br>FORAGGERE<br><br>migliaia |
|--|----------------|----------------------------|---------------|-------------------------|---------------------------------|-----------------|------------------------------------|
|  | Totale         | di cui utilizzata mediante |               | sfalciata<br>o raccolta | utilizzata<br>con il<br>pascolo | In<br>complesso |                                    |
|  |                | sfalci<br>o raccolta       | pascolo       |                         |                                 |                 |                                    |
| Piacenza . . . . .                           | 79.080         | 79.080                     | —             | 20.511                  | —                               | 20.511          | 292.553                            |
| Parma . . . . .                              | 96.700         | 92.700                     | —             | 24.449                  | —                               | 24.449          | 340.352                            |
| Reggio nell'Emilia . . . . .                 | 100.000        | 100.000                    | —             | 30.899                  | —                               | 30.899          | 469.297                            |
| Modena . . . . .                             | 89.600         | 89.600                     | —             | 27.157                  | —                               | 27.157          | 380.317                            |
| Bologna . . . . .                            | 64.800         | 60.600                     | 2.100         | 20.130                  | 520                             | 20.650          | 312.549                            |
| Ferrara . . . . .                            | 30.040         | 30.040                     | —             | 12.497                  | —                               | 12.497          | 209.232                            |
| Ravenna . . . . .                            | 24.650         | 24.650                     | —             | 10.517                  | —                               | 10.517          | 158.656                            |
| Forlì . . . . .                              | 53.050         | 53.050                     | —             | 16.855                  | —                               | 16.855          | 235.881                            |
| <b>EMILIA-ROMAGNA . . . . .</b>              | <b>537.920</b> | <b>529.720</b>             | <b>2.100</b>  | <b>163.015</b>          | <b>520</b>                      | <b>163.535</b>  | <b>2.398.837</b>                   |
| MONTAGNA . . . . .                           | 95.730         | 90.230                     | 1.500         | 15.290                  | 280                             | 15.570          | .....                              |
| COLLINA . . . . .                            | 176.510        | 173.810                    | 600           | 39.111                  | 240                             | 39.351          | .....                              |
| PIANURA . . . . .                            | 265.680        | 265.680                    | —             | 108.614                 | —                               | 108.614         | .....                              |
| <b>Massa-Carrara . . . . .</b>               | <b>5.154</b>   | <b>5.154</b>               | <b>—</b>      | <b>841</b>              | <b>—</b>                        | <b>841</b>      | <b>11.956</b>                      |
| Lucca . . . . .                              | 8.174          | 8.174                      | —             | 2.075                   | —                               | 2.075           | 30.957                             |
| Pistoia . . . . .                            | 6.070          | 5.410                      | 60            | 1.777                   | 1                               | 1.778           | 25.609                             |
| Firenze . . . . .                            | 25.865         | 19.510                     | 1.665         | 2.779                   | 221                             | 3.000           | 42.692                             |
| Livorno . . . . .                            | 10.470         | 8.045                      | 925           | 2.351                   | 217                             | 2.568           | 34.943                             |
| Pisa . . . . .                               | 37.580         | 34.535                     | 685           | 8.954                   | 102                             | 9.056           | 122.245                            |
| Arezzo . . . . .                             | 44.700         | 39.200                     | 5.500         | 6.793                   | 133                             | 6.926           | 96.020                             |
| Siena . . . . .                              | 36.650         | 29.900                     | 6.750         | 5.771                   | 621                             | 6.392           | 93.213                             |
| Grosseto . . . . .                           | 38.300         | 38.000                     | 300           | 9.536                   | 40                              | 9.576           | 131.395                            |
| <b>TOSCANA . . . . .</b>                     | <b>212.963</b> | <b>187.928</b>             | <b>15.885</b> | <b>40.877</b>           | <b>1.335</b>                    | <b>42.212</b>   | <b>589.030</b>                     |
| MONTAGNA . . . . .                           | 32.382         | 25.677                     | 5.675         | 3.898                   | 361                             | 4.259           | .....                              |
| COLLINA . . . . .                            | 152.441        | 134.611                    | 10.140        | 29.011                  | 954                             | 29.965          | .....                              |
| PIANURA . . . . .                            | 28.140         | 27.640                     | 70            | 7.968                   | 20                              | 7.988           | .....                              |
| <b>Perugia . . . . .</b>                     | <b>112.610</b> | <b>104.560</b>             | <b>—</b>      | <b>19.731</b>           | <b>—</b>                        | <b>19.731</b>   | <b>273.834</b>                     |
| Terni . . . . .                              | 57.930         | 52.150                     | 4.040         | 4.753                   | 288                             | 5.041           | 69.967                             |
| <b>UMBRIA . . . . .</b>                      | <b>170.540</b> | <b>156.710</b>             | <b>4.040</b>  | <b>24.484</b>           | <b>288</b>                      | <b>24.772</b>   | <b>343.801</b>                     |
| MONTAGNA . . . . .                           | 47.837         | 43.672                     | 1.455         | 5.416                   | 98                              | 5.513           | .....                              |
| COLLINA . . . . .                            | 122.703        | 113.038                    | 2.585         | 19.068                  | 190                             | 19.259          | .....                              |
| <b>Pesaro e Urbino . . . . .</b>             | <b>79.630</b>  | <b>55.350</b>              | <b>400</b>    | <b>12.332</b>           | <b>70</b>                       | <b>12.402</b>   | <b>174.574</b>                     |
| Ancona . . . . .                             | 44.000         | 44.000                     | —             | 10.559                  | —                               | 10.559          | 157.447                            |
| Macerata . . . . .                           | 72.096         | 72.096                     | —             | 18.665                  | —                               | 18.665          | 276.900                            |
| Ascoli Piceno . . . . .                      | 45.197         | 45.197                     | —             | 13.261                  | —                               | 13.261          | 193.023                            |
| <b>MARCHE . . . . .</b>                      | <b>240.923</b> | <b>216.643</b>             | <b>400</b>    | <b>54.817</b>           | <b>70</b>                       | <b>54.887</b>   | <b>801.944</b>                     |
| MONTAGNA . . . . .                           | 33.376         | 29.096                     | 400           | 5.791                   | 70                              | 5.861           | .....                              |
| COLLINA . . . . .                            | 207.547        | 187.547                    | —             | 49.026                  | —                               | 49.026          | .....                              |
| <b>Viterbo . . . . .</b>                     | <b>136.800</b> | <b>91.450</b>              | <b>45.350</b> | <b>21.342</b>           | <b>3.226</b>                    | <b>24.568</b>   | <b>329.493</b>                     |
| Rieti . . . . .                              | 80.235         | 58.105                     | 21.000        | 14.057                  | 1.184                           | 15.241          | 211.871                            |
| Roma . . . . .                               | 107.120        | 103.320                    | 3.800         | 16.741                  | 371                             | 17.112          | 257.732                            |
| Latina . . . . .                             | 42.390         | 42.300                     | 90            | 19.922                  | 15                              | 19.937          | 288.420                            |
| Frosinone . . . . .                          | 47.200         | 47.200                     | —             | 9.272                   | —                               | 9.272           | 124.553                            |
| <b>LAZIO . . . . .</b>                       | <b>413.745</b> | <b>342.375</b>             | <b>70.240</b> | <b>81.334</b>           | <b>4.796</b>                    | <b>86.130</b>   | <b>1.212.069</b>                   |
| MONTAGNA . . . . .                           | 63.735         | 53.095                     | 9.900         | 10.366                  | 554                             | 10.920          | .....                              |
| COLLINA . . . . .                            | 214.800        | 164.820                    | 49.590        | 37.435                  | 3.322                           | 40.757          | .....                              |
| PIANURA . . . . .                            | 135.210        | 124.460                    | 10.750        | 33.533                  | 920                             | 34.453          | .....                              |
| <b>L'Aquila . . . . .</b>                    | <b>23.045</b>  | <b>22.125</b>              | <b>500</b>    | <b>2.982</b>            | <b>54</b>                       | <b>3.036</b>    | <b>41.359</b>                      |
| Teramo . . . . .                             | 47.330         | 43.740                     | 1.960         | 11.465                  | 363                             | 11.828          | 162.947                            |
| Pescara . . . . .                            | 32.450         | 32.450                     | —             | 8.618                   | —                               | 8.618           | 117.397                            |
| Chieti . . . . .                             | 44.900         | 44.900                     | —             | 9.849                   | —                               | 9.849           | 117.435                            |
| <b>ABRUZZI . . . . .</b>                     | <b>147.725</b> | <b>143.215</b>             | <b>2.460</b>  | <b>32.914</b>           | <b>417</b>                      | <b>33.331</b>   | <b>439.138</b>                     |
| MONTAGNA . . . . .                           | 44.190         | 41.710                     | 1.300         | 6.951                   | 215                             | 7.166           | .....                              |
| COLLINA . . . . .                            | 103.535        | 101.505                    | 1.160         | 25.963                  | 202                             | 26.165          | .....                              |
| <b>Isernia . . . . .</b>                     | <b>14.820</b>  | <b>12.900</b>              | <b>720</b>    | <b>2.069</b>            | <b>65</b>                       | <b>2.134</b>    | <b>28.744</b>                      |
| Campobasso . . . . .                         | 58.400         | 46.600                     | —             | 7.342                   | —                               | 7.342           | 96.434                             |
| <b>MOLISE . . . . .</b>                      | <b>73.220</b>  | <b>59.500</b>              | <b>720</b>    | <b>9.411</b>            | <b>65</b>                       | <b>9.476</b>    | <b>125.178</b>                     |
| MONTAGNA . . . . .                           | 29.500         | 23.100                     | 250           | 3.537                   | 21                              | 3.558           | .....                              |
| COLLINA . . . . .                            | 43.720         | 36.400                     | 470           | 5.874                   | 44                              | 5.918           | .....                              |



Segue Tav. 41 — Foraggiere temporanee

Segue A — COMPLESSO

Superficie in ettari; produzione in migliaia di quintali di foraggio verde

| PROVINCIE<br>REGIONI<br>ZONE<br>ALTIMETRICHE | SUPERFICIE       |                            |                | PRODUZIONE              |                                 |                  | UNITÀ<br>FORAGGERE<br><br>migliaia |
|--|------------------|----------------------------|----------------|-------------------------|---------------------------------|------------------|------------------------------------|
|  | Totale           | di cui utilizzata mediante |                | sfalciata<br>o raccolta | utilizzata<br>con il<br>pascolo | In<br>complesso  |                                    |
|  |                  | sfalci<br>o raccolta       | pascolo        |                         |                                 |                  |                                    |
| Caserta . . . . .                            | 79.290           | 78.570                     | 640            | 25.838                  | 145                             | 25.983           | 381.213                            |
| Benevento . . . . .                          | 47.940           | 47.940                     | —              | 7.481                   | —                               | 7.481            | 97.020                             |
| Napoli . . . . .                             | 3.180            | 2.830                      | 350            | 581                     | 52                              | 633              | 8.103                              |
| Avellino . . . . .                           | 31.850           | 31.850                     | —              | 6.810                   | —                               | 6.810            | 85.569                             |
| Salerno . . . . .                            | 53.220           | 53.220                     | —              | 14.067                  | —                               | 14.067           | 186.907                            |
| <b>CAMPANIA</b> . . . . .                    | <b>215.480</b>   | <b>214.410</b>             | <b>990</b>     | <b>54.777</b>           | <b>197</b>                      | <b>54.974</b>    | <b>758.812</b>                     |
| MONTAGNA . . . . .                           | 52.955           | 52.935                     | 20             | 8.791                   | 2                               | 8.793            | ....                               |
| COLLINA . . . . .                            | 101.725          | 101.315                    | 360            | 24.582                  | 56                              | 24.638           | ....                               |
| PIANURA . . . . .                            | 60.800           | 60.160                     | 610            | 21.404                  | 139                             | 21.543           | ....                               |
| Foggia . . . . .                             | 45.740           | 40.390                     | 5.350          | 4.763                   | 390                             | 5.153            | 71.064                             |
| Bari . . . . .                               | 25.500           | 25.500                     | —              | 3.357                   | —                               | 3.357            | 45.569                             |
| Taranto . . . . .                            | 14.958           | 14.690                     | 268            | 3.649                   | 46                              | 3.695            | 51.714                             |
| Brindisi . . . . .                           | 11.925           | 11.755                     | 170            | 3.140                   | 22                              | 3.162            | 44.434                             |
| Lecce . . . . .                              | 26.430           | 26.430                     | —              | 3.091                   | —                               | 3.091            | 37.838                             |
| <b>PUGLIA</b> . . . . .                      | <b>124.553</b>   | <b>118.765</b>             | <b>5.788</b>   | <b>18.000</b>           | <b>458</b>                      | <b>18.458</b>    | <b>250.619</b>                     |
| MONTAGNA . . . . .                           | 8.000            | 6.500                      | 1.500          | 601                     | 93                              | 694              | ....                               |
| COLLINA . . . . .                            | 54.188           | 52.020                     | 2.168          | 8.111                   | 194                             | 8.305            | ....                               |
| PIANURA . . . . .                            | 62.365           | 60.245                     | 2.120          | 9.288                   | 171                             | 9.459            | ....                               |
| Potenza . . . . .                            | 21.789           | 21.789                     | —              | 4.543                   | —                               | 4.543            | 61.701                             |
| Matera . . . . .                             | 16.370           | 15.920                     | 450            | 4.790                   | 57                              | 4.847            | 64.983                             |
| <b>BASILICATA</b> . . . . .                  | <b>38.159</b>    | <b>37.709</b>              | <b>450</b>     | <b>9.333</b>            | <b>57</b>                       | <b>9.390</b>     | <b>126.684</b>                     |
| MONTAGNA . . . . .                           | 14.924           | 14.899                     | 25             | 2.736                   | ..                              | 2.736            | ....                               |
| COLLINA . . . . .                            | 17.505           | 17.080                     | 425            | 4.646                   | 57                              | 4.703            | ....                               |
| PIANURA . . . . .                            | 5.730            | 5.730                      | —              | 1.951                   | —                               | 1.951            | ....                               |
| Cosenza . . . . .                            | 40.276           | 30.080                     | 8.320          | 5.497                   | 622                             | 6.119            | 82.523                             |
| Catanzaro . . . . .                          | 45.150           | 39.450                     | 5.300          | 10.958                  | 1.082                           | 12.040           | 157.993                            |
| Reggio di Calabria . . . . .                 | 5.950            | 5.950                      | —              | 1.450                   | —                               | 1.450            | 17.522                             |
| <b>CALABRIA</b> . . . . .                    | <b>91.376</b>    | <b>75.480</b>              | <b>13.620</b>  | <b>17.905</b>           | <b>1.704</b>                    | <b>19.609</b>    | <b>258.038</b>                     |
| MONTAGNA . . . . .                           | 22.299           | 17.265                     | 4.200          | 2.798                   | 415                             | 3.213            | ....                               |
| COLLINA . . . . .                            | 48.101           | 41.254                     | 5.920          | 9.983                   | 759                             | 10.742           | ....                               |
| PIANURA . . . . .                            | 20.976           | 16.961                     | 3.500          | 5.124                   | 530                             | 5.554            | ....                               |
| Trapani . . . . .                            | 5.930            | 3.380                      | 1.400          | 541                     | 155                             | 696              | 7.582                              |
| Palermo . . . . .                            | 92.490           | 59.961                     | 2.715          | 8.581                   | 407                             | 8.988            | 102.899                            |
| Messina . . . . .                            | 15.600           | 15.400                     | 200            | 2.141                   | 45                              | 2.186            | 23.904                             |
| Agrigento . . . . .                          | 21.359           | 16.390                     | 4.400          | 997                     | 160                             | 1.157            | 13.337                             |
| Caltanissetta . . . . .                      | 25.300           | 17.800                     | 7.500          | 4.548                   | 2.192                           | 6.740            | 84.651                             |
| Enna . . . . .                               | 26.500           | 24.500                     | 2.000          | 4.361                   | 220                             | 4.581            | 58.554                             |
| Catania . . . . .                            | 10.855           | 9.145                      | 1.540          | 2.341                   | 117                             | 2.458            | 32.170                             |
| Ragusa . . . . .                             | 73.030           | 17.830                     | 55.200         | 5.487                   | 12.240                          | 17.727           | 275.955                            |
| Siracusa . . . . .                           | 19.600           | 12.100                     | 7.500          | 3.313                   | 1.480                           | 4.793            | 65.972                             |
| <b>SICILIA</b> . . . . .                     | <b>290.664</b>   | <b>176.506</b>             | <b>82.455</b>  | <b>32.310</b>           | <b>17.016</b>                   | <b>49.326</b>    | <b>665.024</b>                     |
| MONTAGNA . . . . .                           | 56.920           | 42.247                     | 4.947          | 6.564                   | 660                             | 7.224            | ....                               |
| COLLINA . . . . .                            | 207.163          | 120.421                    | 65.170         | 22.900                  | 14.141                          | 37.041           | ....                               |
| PIANURA . . . . .                            | 26.581           | 13.838                     | 12.338         | 2.846                   | 2.215                           | 5.061            | ....                               |
| Sassari . . . . .                            | 24.419           | 18.001                     | 6.418          | 4.255                   | 862                             | 5.117            | 69.895                             |
| Nuoro . . . . .                              | 15.117           | 15.117                     | —              | 2.887                   | —                               | 2.887            | 40.175                             |
| Oristano . . . . .                           | 24.710           | 13.220                     | 7.490          | 4.074                   | 1.446                           | 5.520            | 87.646                             |
| Cagliari . . . . .                           | 41.850           | 37.790                     | 3.770          | 7.120                   | 956                             | 8.076            | 114.743                            |
| <b>SARDEGNA</b> . . . . .                    | <b>106.096</b>   | <b>84.128</b>              | <b>17.678</b>  | <b>18.336</b>           | <b>3.264</b>                    | <b>21.600</b>    | <b>312.459</b>                     |
| MONTAGNA . . . . .                           | 5.879            | 5.186                      | 693            | 813                     | 103                             | 916              | ....                               |
| COLLINA . . . . .                            | 58.699           | 47.455                     | 9.704          | 9.854                   | 1.698                           | 11.552           | ....                               |
| PIANURA . . . . .                            | 41.518           | 31.487                     | 7.281          | 7.669                   | 1.463                           | 9.132            | ....                               |
| <b>ITALIA</b> . . . . .                      | <b>4.019.246</b> | <b>3.693.446</b>           | <b>216.919</b> | <b>1.056.648</b>        | <b>30.191</b>                   | <b>1.086.839</b> | <b>16.695.404</b>                  |
| MONTAGNA . . . . .                           | 559.604          | 496.711                    | 31.906         | 85.171                  | 2.873                           | 88.044           | ....                               |
| COLLINA . . . . .                            | 1.706.406        | 1.487.298                  | 148.344        | 334.532                 | 21.860                          | 356.392          | ....                               |
| PIANURA . . . . .                            | 1.753.236        | 1.709.437                  | 36.669         | 636.945                 | 5.458                           | 642.403          | ....                               |

## Segue Tav. 41 — Foraggiere temporanee

## B — PRATI AVVICENDATI (a)

Superficie in ettari; produzione in migliaia di quintali di foraggio verde

| PROVINCIE<br>REGIONI<br>ZONE<br>ALTIMETRICHE       | SUPERFICIE     |                            |           | PRODUZIONE     |                                 |                 | UNITÀ<br>FORAGGERE<br><br>migliaia |
|--|----------------|----------------------------|-----------|----------------|---------------------------------|-----------------|------------------------------------|
|  | Totale         | di cui utilizzata mediante |           | sfalciata      | utilizzata<br>con il<br>pascolo | In<br>complesso |                                    |
|  |                | sfalci                     | pascolo   |                |                                 |                 |                                    |
| Torino . . . . .                                   | 50.320         | 49.910                     | —         | 11.923         | —                               | 11.923          | 184.082                            |
| Vercelli . . . . .                                 | 6.750          | 6.600                      | —         | 2.452          | —                               | 2.452           | 38.069                             |
| Novara . . . . .                                   | 20.500         | 20.500                     | —         | 6.994          | —                               | 6.994           | 118.898                            |
| Cuneo . . . . .                                    | 114.900        | 110.340                    | —         | 18.964         | —                               | 18.964          | 310.091                            |
| Asti . . . . .                                     | 13.700         | 13.700                     | —         | 3.019          | —                               | 3.019           | 40.757                             |
| Alessandria . . . . .                              | 37.480         | 37.480                     | —         | 11.645         | —                               | 11.645          | 167.375                            |
| <b>PIEMONTE . . . . .</b>                          | <b>243.650</b> | <b>238.530</b>             | <b>—</b>  | <b>54.997</b>  | <b>—</b>                        | <b>54.997</b>   | <b>859.272</b>                     |
| MONTAGNA . . . . .                                 | 13.085         | 12.465                     | —         | 1.524          | —                               | 1.524           | .....                              |
| COLLINA . . . . .                                  | 74.150         | 72.600                     | —         | 13.986         | —                               | 13.986          | .....                              |
| PIANURA . . . . .                                  | 156.415        | 153.465                    | —         | 39.487         | —                               | 39.487          | .....                              |
| <b>VALLE D'AOSTA . . . . .</b><br>(MONTAGNA)       | <b>687</b>     | <b>687</b>                 | <b>—</b>  | <b>111</b>     | <b>—</b>                        | <b>111</b>      | <b>1.664</b>                       |
| Varese . . . . .                                   | 3.498          | 3.482                      | —         | 940            | —                               | 940             | 15.419                             |
| Como . . . . .                                     | 444            | 444                        | —         | 174            | —                               | 174             | 2.812                              |
| Sondrio . . . . .                                  | —              | —                          | —         | —              | —                               | —               | —                                  |
| Milano . . . . .                                   | 67.850         | 67.850                     | —         | 32.534         | —                               | 32.534          | 419.643                            |
| Bergamo . . . . .                                  | 17.500         | 17.500                     | —         | 6.890          | —                               | 6.890           | 87.444                             |
| Brescia . . . . .                                  | 74.130         | 74.130                     | —         | 21.880         | —                               | 21.880          | 278.036                            |
| Pavia . . . . .                                    | 60.800         | 60.800                     | —         | 22.164         | —                               | 22.164          | 337.402                            |
| Cremona . . . . .                                  | 64.133         | 64.133                     | —         | 29.953         | —                               | 29.953          | 385.493                            |
| Mantova . . . . .                                  | 76.303         | 76.303                     | —         | 31.845         | —                               | 31.845          | 426.784                            |
| <b>LOMBARDIA . . . . .</b>                         | <b>364.658</b> | <b>364.642</b>             | <b>—</b>  | <b>146.380</b> | <b>—</b>                        | <b>146.380</b>  | <b>1.953.033</b>                   |
| MONTAGNA . . . . .                                 | 7.126          | 7.124                      | —         | 1.896          | —                               | 1.896           | .....                              |
| COLLINA . . . . .                                  | 39.085         | 39.076                     | —         | 10.161         | —                               | 10.161          | .....                              |
| PIANURA . . . . .                                  | 318.447        | 318.442                    | —         | 134.323        | —                               | 134.323         | .....                              |
| Bolzano-Bozen . . . . .                            | 4.441          | 4.441                      | —         | 1.350          | —                               | 1.350           | 20.152                             |
| Trento . . . . .                                   | 1.730          | 1.730                      | —         | 351            | —                               | 351             | 5.797                              |
| <b>TRENTINO-ALTO ADIGE . . . . .</b><br>(MONTAGNA) | <b>6.171</b>   | <b>6.171</b>               | <b>—</b>  | <b>1.701</b>   | <b>—</b>                        | <b>1.701</b>    | <b>25.949</b>                      |
| Verona . . . . .                                   | 33.600         | 33.600                     | —         | 16.159         | —                               | 16.159          | 235.306                            |
| Vicenza . . . . .                                  | 26.267         | 26.267                     | —         | 8.906          | —                               | 8.906           | 132.182                            |
| Belluno . . . . .                                  | 3.460          | 3.460                      | —         | 912            | —                               | 912             | 14.847                             |
| Treviso . . . . .                                  | 28.040         | 28.040                     | —         | 10.823         | —                               | 10.823          | 152.323                            |
| Venezia . . . . .                                  | 12.662         | 12.662                     | —         | 5.118          | —                               | 5.118           | 69.547                             |
| Padova . . . . .                                   | 20.449         | 20.449                     | —         | 7.754          | —                               | 7.754           | 100.409                            |
| Rovigo . . . . .                                   | 19.000         | 19.000                     | —         | 10.635         | —                               | 10.635          | 143.594                            |
| <b>VENETO . . . . .</b>                            | <b>143.478</b> | <b>143.478</b>             | <b>—</b>  | <b>60.307</b>  | <b>—</b>                        | <b>60.307</b>   | <b>848.208</b>                     |
| MONTAGNA . . . . .                                 | 5.765          | 5.765                      | —         | 1.192          | —                               | 1.192           | .....                              |
| COLLINA . . . . .                                  | 18.315         | 18.315                     | —         | 5.909          | —                               | 5.909           | .....                              |
| PIANURA . . . . .                                  | 119.398        | 119.398                    | —         | 53.206         | —                               | 53.206          | .....                              |
| Pordenone . . . . .                                | 15.398         | 15.288                     | —         | 4.649          | —                               | 4.649           | 68.438                             |
| Udine . . . . .                                    | 42.848         | 42.848                     | —         | 11.150         | —                               | 11.150          | 151.839                            |
| Gorizia . . . . .                                  | 3.200          | 3.200                      | —         | 1.303          | —                               | 1.303           | 19.391                             |
| Trieste . . . . .                                  | 263            | 263                        | —         | 53             | —                               | 53              | 707                                |
| <b>FRIULI-VENEZIA GIULIA . . . . .</b>             | <b>61.709</b>  | <b>61.599</b>              | <b>—</b>  | <b>17.155</b>  | <b>—</b>                        | <b>17.155</b>   | <b>240.375</b>                     |
| MONTAGNA . . . . .                                 | 692            | 657                        | —         | 119            | —                               | 119             | .....                              |
| COLLINA . . . . .                                  | 13.512         | 13.472                     | —         | 3.060          | —                               | 3.060           | .....                              |
| PIANURA . . . . .                                  | 47.505         | 47.470                     | —         | 13.976         | —                               | 13.976          | .....                              |
| Imperia . . . . .                                  | 676            | 643                        | —         | 14             | —                               | 14              | 215                                |
| Savona . . . . .                                   | 1.991          | 1.969                      | 10        | 319            | —                               | 319             | 4.389                              |
| Genova . . . . .                                   | 3.357          | 3.357                      | —         | 596            | —                               | 596             | 8.375                              |
| La Spezia . . . . .                                | 1.285          | 1.105                      | 78        | 180            | 4                               | 184             | 2.781                              |
| <b>LIGURIA . . . . .</b>                           | <b>7.309</b>   | <b>7.074</b>               | <b>88</b> | <b>1.109</b>   | <b>4</b>                        | <b>1.113</b>    | <b>15.760</b>                      |
| MONTAGNA . . . . .                                 | 5.689          | 5.579                      | 36        | 854            | 1                               | 855             | .....                              |
| COLLINA . . . . .                                  | 1.620          | 1.495                      | 52        | 255            | 3                               | 258             | .....                              |

(a) Compresi i prati naturali.

## Segue Tav. 41 — Foraggiere temporanee

## Segue B — PRATI AVVICENDATI (a)

Superficie in ettari; produzione in migliaia di quintali di foraggio verde

| PROVINCIE<br>REGIONI<br>ZONE<br>ALTIMETRICHE | SUPERFICIE     |                            |               | PRODUZIONE     |                                 |                 | UNITÀ<br>FORAGGERE<br><br>migliaia |
|--|----------------|----------------------------|---------------|----------------|---------------------------------|-----------------|------------------------------------|
|  | Totale         | di cui utilizzata mediante |               | sfalciata      | utilizzata<br>con il<br>pascolo | In<br>complesso |                                    |
|  |                | sfalci                     | pascolo       |                |                                 |                 |                                    |
| Piacenza . . . . .                           | 71.800         | 71.800                     | —             | 17.568         | —                               | 17.568          | 239.841                            |
| Parma . . . . .                              | 89.250         | 85.250                     | —             | 21.220         | —                               | 21.220          | 282.080                            |
| Reggio nell'Emilia . . . . .                 | 74.500         | 74.500                     | —             | 18.337         | —                               | 18.337          | 248.598                            |
| Modena . . . . .                             | 68.000         | 68.000                     | —             | 18.564         | —                               | 18.564          | 251.226                            |
| Bologna . . . . .                            | 54.200         | 50.000                     | 2.100         | 15.490         | 520                             | 16.010          | 216.747                            |
| Ferrara . . . . .                            | 20.500         | 20.500                     | —             | 8.610          | —                               | 8.610           | 116.235                            |
| Ravenna . . . . .                            | 21.300         | 21.300                     | —             | 8.937          | —                               | 8.937           | 120.766                            |
| Forlì . . . . .                              | 43.200         | 43.200                     | —             | 12.908         | —                               | 12.908          | 179.118                            |
| <b>EMILIA-ROMAGNA . . . . .</b>              | <b>442.750</b> | <b>434.550</b>             | <b>2.100</b>  | <b>121.634</b> | <b>520</b>                      | <b>122.154</b>  | <b>1.654.611</b>                   |
| MONTAGNA . . . . .                           | 91.680         | 86.180                     | 1.500         | 14.278         | 280                             | 14.558          | ....                               |
| COLLINA . . . . .                            | 160.970        | 158.270                    | 600           | 33.958         | 240                             | 34.198          | ....                               |
| PIANURA . . . . .                            | 190.100        | 190.100                    | —             | 73.398         | —                               | 73.398          | ....                               |
| Massa-Carrara . . . . .                      | 4.125          | 4.125                      | —             | 629            | —                               | 629             | 8.893                              |
| Lucca . . . . .                              | 4.816          | 4.816                      | —             | 848            | —                               | 848             | 13.386                             |
| Pistoia . . . . .                            | 2.500          | 2.210                      | 50            | 703            | 1                               | 704             | 10.608                             |
| Firenze . . . . .                            | 21.735         | 16.250                     | 795           | 2.229          | 98                              | 2.327           | 32.926                             |
| Livorno . . . . .                            | 6.340          | 4.525                      | 655           | 1.118          | 135                             | 1.253           | 16.749                             |
| Pisa . . . . .                               | 27.415         | 24.580                     | 475           | 6.666          | 72                              | 6.738           | 91.418                             |
| Arezzo . . . . .                             | 36.550         | 31.050                     | 5.500         | 4.620          | 133                             | 4.753           | 67.494                             |
| Siena . . . . .                              | 24.680         | 20.930                     | 3.750         | 2.966          | 341                             | 3.307           | 44.588                             |
| Grosseto . . . . .                           | 18.000         | 18.000                     | —             | 3.838          | —                               | 3.838           | 50.220                             |
| <b>TOSCANA . . . . .</b>                     | <b>146.161</b> | <b>126.486</b>             | <b>11.225</b> | <b>23.617</b>  | <b>780</b>                      | <b>24.397</b>   | <b>336.282</b>                     |
| MONTAGNA . . . . .                           | 25.001         | 19.546                     | 4.585         | 2.621          | 263                             | 2.884           | ....                               |
| COLLINA . . . . .                            | 102.610        | 88.860                     | 6.600         | 15.900         | 502                             | 16.402          | ....                               |
| PIANURA . . . . .                            | 18.550         | 18.080                     | 40            | 5.096          | 15                              | 5.111           | ....                               |
| Perugia . . . . .                            | 84.600         | 76.550                     | —             | 12.229         | —                               | 12.229          | 165.999                            |
| Terni . . . . .                              | 33.680         | 30.200                     | 1.740         | 2.462          | 124                             | 2.586           | 36.360                             |
| <b>UMBRIA . . . . .</b>                      | <b>118.280</b> | <b>106.750</b>             | <b>1.740</b>  | <b>14.691</b>  | <b>124</b>                      | <b>14.815</b>   | <b>202.359</b>                     |
| MONTAGNA . . . . .                           | 35.330         | 31.710                     | 910           | 3.589          | 59                              | 3.648           | ....                               |
| COLLINA . . . . .                            | 82.950         | 75.040                     | 830           | 11.102         | 65                              | 11.167          | ....                               |
| Pesaro e Urbino . . . . .                    | 77.400         | 53.120                     | 400           | 11.623         | 70                              | 11.693          | 164.395                            |
| Ancona . . . . .                             | 38.000         | 38.000                     | —             | 8.136          | —                               | 8.136           | 115.542                            |
| Macerata . . . . .                           | 62.680         | 62.680                     | —             | 14.936         | —                               | 14.936          | 222.946                            |
| Ascoli Piceno . . . . .                      | 37.487         | 37.487                     | —             | 10.207         | —                               | 10.207          | 151.373                            |
| <b>MARCHE . . . . .</b>                      | <b>215.567</b> | <b>191.287</b>             | <b>400</b>    | <b>44.902</b>  | <b>70</b>                       | <b>44.972</b>   | <b>654.256</b>                     |
| MONTAGNA . . . . .                           | 31.249         | 26.969                     | 400           | 5.085          | 70                              | 5.155           | ....                               |
| COLLINA . . . . .                            | 184.318        | 164.318                    | —             | 39.817         | —                               | 39.817          | ....                               |
| Viterbo . . . . .                            | 75.700         | 37.850                     | 37.850        | 8.302          | 2.116                           | 10.418          | 141.451                            |
| Rieti . . . . .                              | 56.565         | 40.835                     | 14.600        | 9.964          | 1.033                           | 10.997          | 152.759                            |
| Roma . . . . .                               | 50.420         | 50.420                     | —             | 8.050          | —                               | 8.050           | 111.351                            |
| Latina . . . . .                             | 17.800         | 17.800                     | —             | 8.720          | —                               | 8.720           | 120.546                            |
| Frosinone . . . . .                          | 15.000         | 15.000                     | —             | 2.856          | —                               | 2.856           | 38.925                             |
| <b>LAZIO . . . . .</b>                       | <b>215.485</b> | <b>161.905</b>             | <b>52.450</b> | <b>37.892</b>  | <b>3.149</b>                    | <b>41.041</b>   | <b>565.032</b>                     |
| MONTAGNA . . . . .                           | 44.985         | 36.245                     | 8.000         | 7.313          | 500                             | 7.813           | ....                               |
| COLLINA . . . . .                            | 107.740        | 69.400                     | 37.950        | 15.448         | 2.249                           | 17.697          | ....                               |
| PIANURA . . . . .                            | 62.760         | 56.260                     | 6.500         | 15.131         | 400                             | 15.531          | ....                               |
| L'Aquila . . . . .                           | 19.280         | 18.440                     | 420           | 2.111          | 42                              | 2.153           | 29.835                             |
| Teramo . . . . .                             | 39.010         | 35.620                     | 1.790         | 8.396          | 324                             | 8.720           | 119.654                            |
| Pescara . . . . .                            | 15.920         | 15.920                     | —             | 3.663          | —                               | 3.663           | 49.481                             |
| Chieti . . . . .                             | 38.390         | 38.390                     | —             | 8.465          | —                               | 8.465           | 99.562                             |
| <b>ABRUZZI . . . . .</b>                     | <b>112.600</b> | <b>108.370</b>             | <b>2.210</b>  | <b>22.635</b>  | <b>366</b>                      | <b>23.001</b>   | <b>298.532</b>                     |
| MONTAGNA . . . . .                           | 35.325         | 33.055                     | 1.100         | 4.874          | 176                             | 5.050           | ....                               |
| COLLINA . . . . .                            | 77.275         | 75.315                     | 1.110         | 17.761         | 190                             | 17.951          | ....                               |
| Isernia . . . . .                            | 12.120         | 10.200                     | 720           | 1.449          | 65                              | 1.514           | 21.020                             |
| Campobasso . . . . .                         | 43.800         | 32.000                     | —             | 4.635          | —                               | 4.635           | 61.217                             |
| <b>MOLISE . . . . .</b>                      | <b>55.920</b>  | <b>42.200</b>              | <b>720</b>    | <b>6.084</b>   | <b>65</b>                       | <b>6.149</b>    | <b>82.237</b>                      |
| MONTAGNA . . . . .                           | 25.500         | 19.100                     | 250           | 2.828          | 21                              | 2.849           | ....                               |
| COLLINA . . . . .                            | 30.420         | 23.100                     | 470           | 3.256          | 44                              | 3.300           | ....                               |

(a) Cfr. nota a pagina precedente.

## Segue Tav. 41 — Foraggiere temporanee

## Segue B — PRATI AVVICENDATI (a)

Superficie in ettari; produzione in migliaia di quintali di foraggio verde

| PROVINCIE<br>REGIONI<br>ZONE<br>ALTIMETRICHE | SUPERFICIE       |                            |                | PRODUZIONE     |                                 |                 | UNITÀ<br>FORAGGERE<br><br>migliaia |
|--|------------------|----------------------------|----------------|----------------|---------------------------------|-----------------|------------------------------------|
|  | Totale           | di cui utilizzata mediante |                | sfalciata      | utilizzata<br>con il<br>pascolo | In<br>complesso |                                    |
|  |                  | sfalci                     | pascolo        |                |                                 |                 |                                    |
| Caserta . . . . .                            | 23.530           | 22.810                     | 640            | 5.616          | 145                             | 5.761           | 78.070                             |
| Benevento . . . . .                          | 23.040           | 23.040                     | —              | 4.543          | —                               | 4.543           | 58.018                             |
| Napoli . . . . .                             | 920              | 920                        | —              | 249            | —                               | 249             | 3.101                              |
| Avellino . . . . .                           | 24.700           | 24.700                     | —              | 4.470          | —                               | 4.470           | 55.236                             |
| Salerno . . . . .                            | 30.820           | 30.820                     | —              | 8.893          | —                               | 8.893           | 116.322                            |
| <b>CAMPANIA</b> . . . . .                    | <b>103.010</b>   | <b>102.290</b>             | <b>640</b>     | <b>23.771</b>  | <b>145</b>                      | <b>23.916</b>   | <b>310.747</b>                     |
| MONTAGNA . . . . .                           | 32.025           | 32.005                     | 20             | 5.239          | 2                               | 5.241           | .....                              |
| COLLINA . . . . .                            | 52.275           | 52.065                     | 160            | 12.205         | 26                              | 12.231          | .....                              |
| PIANURA . . . . .                            | 18.710           | 18.220                     | 460            | 6.327          | 117                             | 6.444           | .....                              |
| Foggia . . . . .                             | 1.470            | 1.470                      | —              | 668            | —                               | 668             | 8.981                              |
| Bari . . . . .                               | 40               | 40                         | —              | 7              | —                               | 7               | 97                                 |
| Taranto . . . . .                            | 623              | 605                        | 18             | 219            | 2                               | 221             | 2.992                              |
| Brindisi . . . . .                           | 240              | 240                        | —              | 132            | —                               | 132             | 1.780                              |
| Lecce . . . . .                              | 1.050            | 1.050                      | —              | 126            | —                               | 126             | 1.701                              |
| <b>PUGLIA</b> . . . . .                      | <b>3.423</b>     | <b>3.405</b>               | <b>18</b>      | <b>1.152</b>   | <b>2</b>                        | <b>1.154</b>    | <b>15.551</b>                      |
| MONTAGNA . . . . .                           | 230              | 230                        | —              | 54             | —                               | 54              | .....                              |
| COLLINA . . . . .                            | 803              | 785                        | 18             | 265            | 2                               | 267             | .....                              |
| PIANURA . . . . .                            | 2.390            | 2.390                      | —              | 833            | —                               | 833             | .....                              |
| Potenza . . . . .                            | 10.079           | 10.079                     | —              | 1.731          | —                               | 1.731           | 23.919                             |
| Matera . . . . .                             | 660              | 610                        | 50             | 374            | 1                               | 375             | 5.022                              |
| <b>BASILICATA</b> . . . . .                  | <b>10.739</b>    | <b>10.689</b>              | <b>50</b>      | <b>2.105</b>   | <b>1</b>                        | <b>2.106</b>    | <b>28.941</b>                      |
| MONTAGNA . . . . .                           | 7.334            | 7.309                      | 25             | 1.040          | 1                               | 1.040           | .....                              |
| COLLINA . . . . .                            | 3.145            | 3.120                      | 25             | 887            | ..                              | 888             | .....                              |
| PIANURA . . . . .                            | 260              | 260                        | —              | 178            | —                               | 178             | .....                              |
| Cosenza . . . . .                            | 16.282           | 9.586                      | 4.820          | 2.534          | 482                             | 3.016           | 41.535                             |
| Catanzaro . . . . .                          | 20.550           | 19.750                     | 400            | 5.165          | 60                              | 5.225           | 65.570                             |
| Reggio di Calabria . . . . .                 | 2.550            | 2.550                      | —              | 584            | —                               | 584             | 6.697                              |
| <b>CALABRIA</b> . . . . .                    | <b>39.382</b>    | <b>31.886</b>              | <b>5.220</b>   | <b>8.283</b>   | <b>542</b>                      | <b>8.825</b>    | <b>113.802</b>                     |
| MONTAGNA . . . . .                           | 11.037           | 7.303                      | 2.900          | 1.431          | 268                             | 1.699           | .....                              |
| COLLINA . . . . .                            | 17.815           | 15.568                     | 1.320          | 3.959          | 124                             | 4.083           | .....                              |
| PIANURA . . . . .                            | 10.530           | 9.015                      | 1.000          | 2.893          | 150                             | 3.043           | .....                              |
| Trapani . . . . .                            | 5.600            | 3.050                      | 1.400          | 477            | 155                             | 632             | 6.893                              |
| Palermo . . . . .                            | 77.163           | 47.349                     | —              | 6.700          | —                               | 6.700           | 73.106                             |
| Messina . . . . .                            | 12.700           | 12.700                     | —              | 1.601          | —                               | 1.601           | 17.451                             |
| Agrigento . . . . .                          | 16.400           | 11.600                     | 4.400          | 701            | 160                             | 861             | 9.380                              |
| Caltanissetta . . . . .                      | 3.300            | 3.300                      | —              | 1.166          | —                               | 1.166           | 12.790                             |
| Enna . . . . .                               | 1.500            | 1.500                      | —              | 316            | —                               | 316             | 3.444                              |
| Catania . . . . .                            | 2.470            | 2.130                      | 170            | 587            | 12                              | 599             | 6.591                              |
| Ragusa . . . . .                             | 47.430           | 230                        | 47.200         | 152            | 9.920                           | 10.072          | 170.692                            |
| Siracusa . . . . .                           | 900              | 900                        | —              | 390            | —                               | 390             | 4.919                              |
| <b>SICILIA</b> . . . . .                     | <b>167.463</b>   | <b>82.759</b>              | <b>53.170</b>  | <b>12.090</b>  | <b>10.247</b>                   | <b>22.337</b>   | <b>305.266</b>                     |
| MONTAGNA . . . . .                           | 33.339           | 23.011                     | 642            | 3.398          | 23                              | 3.421           | .....                              |
| COLLINA . . . . .                            | 120.286          | 54.540                     | 44.273         | 7.895          | 8.849                           | 16.744          | .....                              |
| PIANURA . . . . .                            | 13.838           | 5.208                      | 8.255          | 797            | 1.375                           | 2.172           | .....                              |
| Sassari . . . . .                            | 3.972            | 3.753                      | 219            | 1.350          | 53                              | 1.403           | 19.532                             |
| Nuoro . . . . .                              | 925              | 925                        | —              | 266            | —                               | 266             | 3.602                              |
| Oristano . . . . .                           | 4.680            | 4.580                      | 100            | 1.668          | 24                              | 1.692           | 22.608                             |
| Cagliari . . . . .                           | 4.760            | 4.220                      | 260            | 1.402          | 79                              | 1.481           | 19.516                             |
| <b>SARDEGNA</b> . . . . .                    | <b>14.337</b>    | <b>13.478</b>              | <b>579</b>     | <b>4.686</b>   | <b>156</b>                      | <b>4.842</b>    | <b>65.258</b>                      |
| MONTAGNA . . . . .                           | 198              | 187                        | 11             | 55             | 2                               | 57              | .....                              |
| COLLINA . . . . .                            | 5.469            | 4.909                      | 420            | 1.586          | 105                             | 1.691           | .....                              |
| PIANURA . . . . .                            | 8.670            | 8.382                      | 148            | 3.045          | 49                              | 3.094           | .....                              |
| <b>ITALIA</b> . . . . .                      | <b>2.472.779</b> | <b>2.238.236</b>           | <b>130.610</b> | <b>605.302</b> | <b>16.171</b>                   | <b>621.473</b>  | <b>8.577.135</b>                   |
| MONTAGNA . . . . .                           | 412.448          | 361.298                    | 20.379         | 59.202         | 1.665                           | 60.867          | .....                              |
| COLLINA . . . . .                            | 1.092.758        | 930.248                    | 93.828         | 197.410        | 12.400                          | 209.810         | .....                              |
| PIANURA . . . . .                            | 967.573          | 946.690                    | 16.403         | 348.690        | 2.106                           | 350.796         | .....                              |

(a) Cfr. nota a pagina 152.

## Segue Tav. 41 — Foraggiere temporanee

## C — ERBAI

Superficie in ettari; produzione in migliaia di quintali di foraggio verde

| PROVINCIE<br>REGIONI<br>ZONE<br>ALTIMETRICHE | SUPERFICIE     |                            |          | PRODUZIONE              |                                 |                 | UNITÀ<br>FORAGGERE<br><br>migliaia |
|--|----------------|----------------------------|----------|-------------------------|---------------------------------|-----------------|------------------------------------|
|  | Totale         | di cui utilizzata mediante |          | sfalciata<br>o raccolta | utilizzata<br>con il<br>pascolo | In<br>complesso |                                    |
|  |                | sfalci<br>o raccolta       | pascolo  |                         |                                 |                 |                                    |
| Torino . . . . .                             | 46.000         | 46.000                     | —        | 17.790                  | —                               | 17.790          | 337.990                            |
| Vercelli . . . . .                           | 1.850          | 1.850                      | —        | 801                     | —                               | 801             | 18.505                             |
| Novara . . . . .                             | 13.000         | 13.000                     | —        | 4.037                   | —                               | 4.037           | 74.962                             |
| Cuneo . . . . .                              | 16.600         | 16.600                     | —        | 6.632                   | —                               | 6.632           | 155.630                            |
| Asti . . . . .                               | 560            | 560                        | —        | 181                     | —                               | 181             | 2.089                              |
| Alessandria . . . . .                        | 11.800         | 11.800                     | —        | 4.811                   | —                               | 4.811           | 103.971                            |
| <b>PIEMONTE</b> . . . . .                    | <b>89.810</b>  | <b>89.810</b>              | <b>—</b> | <b>34.252</b>           | <b>—</b>                        | <b>34.252</b>   | <b>693.147</b>                     |
| MONTAGNA . . . . .                           | 1.600          | 1.600                      | —        | 439                     | —                               | 439             | .....                              |
| COLLINA . . . . .                            | 13.955         | 13.955                     | —        | 4.254                   | —                               | 4.254           | .....                              |
| PIANURA . . . . .                            | 74.255         | 74.255                     | —        | 29.559                  | —                               | 29.559          | .....                              |
| <b>VALLE D'AOSTA</b> . . . . .               | <b>273</b>     | <b>273</b>                 | <b>—</b> | <b>79</b>               | <b>—</b>                        | <b>79</b>       | <b>1.225</b>                       |
| (MONTAGNA)                                   |                |                            |          |                         |                                 |                 |                                    |
| Varese . . . . .                             | 6.975          | 6.936                      | —        | 1.780                   | —                               | 1.780           | 33.088                             |
| Como . . . . .                               | 4.180          | 4.180                      | —        | 1.644                   | —                               | 1.644           | 33.663                             |
| Sondrio . . . . .                            | 1.000          | 1.000                      | —        | 400                     | —                               | 400             | 10.000                             |
| Milano . . . . .                             | 48.820         | 48.820                     | —        | 19.662                  | —                               | 19.662          | 423.193                            |
| Bergamo . . . . .                            | 21.700         | 21.700                     | —        | 9.653                   | —                               | 9.653           | 228.266                            |
| Brescia . . . . .                            | 76.100         | 76.100                     | —        | 27.161                  | —                               | 27.161          | 502.228                            |
| Pavia . . . . .                              | 24.075         | 24.075                     | —        | 9.269                   | —                               | 9.269           | 210.802                            |
| Cremona . . . . .                            | 53.900         | 53.900                     | —        | 24.328                  | —                               | 24.328          | 488.310                            |
| Mantova . . . . .                            | 54.677         | 54.677                     | —        | 23.161                  | —                               | 23.161          | 394.829                            |
| <b>LOMBARDIA</b> . . . . .                   | <b>291.427</b> | <b>291.388</b>             | <b>—</b> | <b>117.058</b>          | <b>—</b>                        | <b>117.058</b>  | <b>2.324.379</b>                   |
| MONTAGNA . . . . .                           | 4.255          | 4.249                      | —        | 1.163                   | —                               | 1.163           | .....                              |
| COLLINA . . . . .                            | 24.870         | 24.847                     | —        | 6.678                   | —                               | 6.678           | .....                              |
| PIANURA . . . . .                            | 262.302        | 262.292                    | —        | 109.217                 | —                               | 109.217         | .....                              |
| Bolzano-Bozen . . . . .                      | 3.085          | 3.085                      | —        | 1.240                   | —                               | 1.240           | 26.807                             |
| Trento . . . . .                             | 1.600          | 1.600                      | —        | 733                     | —                               | 733             | 17.889                             |
| <b>TRENTINO-ALTO ADIGE</b> . . . . .         | <b>4.685</b>   | <b>4.685</b>               | <b>—</b> | <b>1.973</b>            | <b>—</b>                        | <b>1.973</b>    | <b>44.696</b>                      |
| (MONTAGNA)                                   |                |                            |          |                         |                                 |                 |                                    |
| Verona . . . . .                             | 45.000         | 45.000                     | —        | 21.293                  | —                               | 21.293          | 470.441                            |
| Vicenza . . . . .                            | 13.164         | 13.164                     | —        | 5.947                   | —                               | 5.947           | 132.691                            |
| Belluno . . . . .                            | 841            | 841                        | —        | 334                     | —                               | 334             | 8.196                              |
| Treviso . . . . .                            | 14.850         | 14.850                     | —        | 6.957                   | —                               | 6.957           | 161.476                            |
| Venezia . . . . .                            | 13.043         | 13.043                     | —        | 6.179                   | —                               | 6.179           | 148.713                            |
| Padova . . . . .                             | 26.233         | 26.233                     | —        | 11.258                  | —                               | 11.258          | 248.679                            |
| Rovigo . . . . .                             | 10.305         | 10.305                     | —        | 5.205                   | —                               | 5.205           | 122.556                            |
| <b>VENETO</b> . . . . .                      | <b>123.436</b> | <b>123.436</b>             | <b>—</b> | <b>57.173</b>           | <b>—</b>                        | <b>57.173</b>   | <b>1.292.752</b>                   |
| MONTAGNA . . . . .                           | 1.041          | 1.041                      | —        | 403                     | —                               | 403             | .....                              |
| COLLINA . . . . .                            | 9.338          | 9.338                      | —        | 3.816                   | —                               | 3.816           | .....                              |
| PIANURA . . . . .                            | 113.057        | 113.057                    | —        | 52.954                  | —                               | 52.954          | .....                              |
| Pordenone . . . . .                          | 6.000          | 6.000                      | —        | 1.839                   | —                               | 1.839           | 33.251                             |
| Udine . . . . .                              | 10.685         | 10.685                     | —        | 4.438                   | —                               | 4.438           | 70.319                             |
| Gorizia . . . . .                            | 666            | 666                        | —        | 225                     | —                               | 225             | 4.516                              |
| Trieste . . . . .                            | 93             | 93                         | —        | 25                      | —                               | 25              | 360                                |
| <b>FRIULI-VENEZIA GIULIA</b> . . . . .       | <b>17.444</b>  | <b>17.444</b>              | <b>—</b> | <b>6.527</b>            | <b>—</b>                        | <b>6.527</b>    | <b>108.446</b>                     |
| MONTAGNA . . . . .                           | 247            | 247                        | —        | 58                      | —                               | 58              | .....                              |
| COLLINA . . . . .                            | 2.340          | 2.340                      | —        | 643                     | —                               | 643             | .....                              |
| PIANURA . . . . .                            | 14.857         | 14.857                     | —        | 5.826                   | —                               | 5.826           | .....                              |
| Imperia . . . . .                            | 7              | 7                          | —        | ..                      | —                               | ..              | 6                                  |
| Savona . . . . .                             | 96             | 91                         | 5        | 10                      | ..                              | 10              | 143                                |
| Genova . . . . .                             | 677            | 677                        | —        | 123                     | —                               | 123             | 1.998                              |
| La Spezia . . . . .                          | 365            | 365                        | —        | 180                     | —                               | 180             | 2.718                              |
| <b>LIGURIA</b> . . . . .                     | <b>1.145</b>   | <b>1.140</b>               | <b>5</b> | <b>313</b>              | <b>..</b>                       | <b>313</b>      | <b>4.865</b>                       |
| MONTAGNA . . . . .                           | 561            | 556                        | 5        | 107                     | ..                              | 107             | .....                              |
| COLLINA . . . . .                            | 584            | 584                        | —        | 206                     | —                               | 206             | .....                              |

## Segue Tav. 41 — Foraggiere temporanee

## Segue C — ERBAI

Superficie in ettari; produzione in migliaia di quintali di foraggio verde

| PROVINCIE<br>REGIONI<br>ZONE<br>ALTIMETRICHE | SUPERFICIE     |                            |               | PRODUZIONE              |                                 |                 | UNITÀ<br>FORAGGERE<br><br>migliaia |
|--|----------------|----------------------------|---------------|-------------------------|---------------------------------|-----------------|------------------------------------|
|  | Totale         | di cui utilizzata mediante |               | sfalciata<br>o raccolta | utilizzata<br>con il<br>pascolo | In<br>complesso |                                    |
|  |                | sfalci<br>o raccolta       | pascolo       |                         |                                 |                 |                                    |
| Piacenza . . . . .                           | 7.280          | 7.280                      | —             | 2.943                   | —                               | 2.943           | 52.712                             |
| Parma . . . . .                              | 7.450          | 7.450                      | —             | 3.229                   | —                               | 3.229           | 58.272                             |
| Reggio nell'Emilia . . . . .                 | 25.500         | 25.500                     | —             | 12.562                  | —                               | 12.562          | 220.699                            |
| Modena . . . . .                             | 21.600         | 21.600                     | —             | 8.593                   | —                               | 8.593           | 129.091                            |
| Bologna . . . . .                            | 10.600         | 10.600                     | —             | 4.640                   | —                               | 4.640           | 95.802                             |
| Ferrara . . . . .                            | 9.540          | 9.540                      | —             | 3.887                   | —                               | 3.887           | 92.997                             |
| Ravenna . . . . .                            | 3.350          | 3.350                      | —             | 1.580                   | —                               | 1.580           | 37.890                             |
| Forlì . . . . .                              | 9.850          | 9.850                      | —             | 3.947                   | —                               | 3.947           | 56.763                             |
| <b>EMILIA-ROMAGNA . . . . .</b>              | <b>95.170</b>  | <b>95.170</b>              | <b>—</b>      | <b>41.381</b>           | <b>—</b>                        | <b>41.381</b>   | <b>744.226</b>                     |
| MONTAGNA . . . . .                           | 4.050          | 4.050                      | —             | 1.012                   | —                               | 1.012           | ....                               |
| COLLINA . . . . .                            | 15.540         | 15.540                     | —             | 5.153                   | —                               | 5.153           | ....                               |
| PIANURA . . . . .                            | 75.580         | 75.580                     | —             | 35.216                  | —                               | 35.216          | ....                               |
| <b>MASSA-CARRARA . . . . .</b>               | <b>1.029</b>   | <b>1.029</b>               | <b>—</b>      | <b>212</b>              | <b>—</b>                        | <b>212</b>      | <b>3.063</b>                       |
| Lucca . . . . .                              | 3.358          | 3.358                      | —             | 1.227                   | —                               | 1.227           | 17.571                             |
| Pistoia . . . . .                            | 3.570          | 3.200                      | 10            | 1.074                   | —                               | 1.074           | 15.001                             |
| Firenze . . . . .                            | 4.130          | 3.260                      | 870           | 550                     | 123                             | 673             | 9.766                              |
| Livorno . . . . .                            | 4.130          | 3.520                      | 270           | 1.233                   | 82                              | 1.315           | 18.194                             |
| Pisa . . . . .                               | 10.165         | 9.955                      | 210           | 2.288                   | 30                              | 2.318           | 30.827                             |
| Arezzo . . . . .                             | 8.150          | 8.150                      | —             | 2.173                   | —                               | 2.173           | 28.526                             |
| Siena . . . . .                              | 11.970         | 8.970                      | 3.000         | 2.805                   | 280                             | 3.085           | 48.625                             |
| Grosseto . . . . .                           | 20.300         | 20.000                     | 300           | 5.698                   | 40                              | 5.738           | 81.175                             |
| <b>TOSCANA . . . . .</b>                     | <b>66.802</b>  | <b>61.442</b>              | <b>4.660</b>  | <b>17.260</b>           | <b>555</b>                      | <b>17.815</b>   | <b>252.748</b>                     |
| MONTAGNA . . . . .                           | 7.381          | 6.131                      | 1.090         | 1.277                   | 98                              | 1.375           | ....                               |
| COLLINA . . . . .                            | 49.831         | 45.751                     | 3.540         | 13.111                  | 452                             | 13.563          | ....                               |
| PIANURA . . . . .                            | 9.590          | 9.560                      | 30            | 2.872                   | 5                               | 2.877           | ....                               |
| <b>PERUGIA . . . . .</b>                     | <b>28.010</b>  | <b>28.010</b>              | <b>—</b>      | <b>7.502</b>            | <b>—</b>                        | <b>7.502</b>    | <b>107.835</b>                     |
| Terni . . . . .                              | 24.250         | 21.950                     | 2.300         | 2.291                   | 164                             | 2.455           | 33.607                             |
| <b>UMBRIA . . . . .</b>                      | <b>52.260</b>  | <b>49.960</b>              | <b>2.300</b>  | <b>9.793</b>            | <b>164</b>                      | <b>9.957</b>    | <b>141.442</b>                     |
| MONTAGNA . . . . .                           | 12.507         | 11.962                     | 545           | 1.827                   | 39                              | 1.865           | ....                               |
| COLLINA . . . . .                            | 39.753         | 37.998                     | 1.755         | 7.966                   | 125                             | 8.092           | ....                               |
| <b>PESARO E URBINO . . . . .</b>             | <b>2.230</b>   | <b>2.230</b>               | <b>—</b>      | <b>709</b>              | <b>—</b>                        | <b>709</b>      | <b>10.179</b>                      |
| Ancona . . . . .                             | 6.000          | 6.000                      | —             | 2.423                   | —                               | 2.423           | 41.905                             |
| Macerata . . . . .                           | 9.416          | 9.416                      | —             | 3.729                   | —                               | 3.729           | 53.954                             |
| Ascoli Piceno . . . . .                      | 7.710          | 7.710                      | —             | 3.054                   | —                               | 3.054           | 41.650                             |
| <b>MARCHE . . . . .</b>                      | <b>25.356</b>  | <b>25.356</b>              | <b>—</b>      | <b>9.915</b>            | <b>—</b>                        | <b>9.915</b>    | <b>147.688</b>                     |
| MONTAGNA . . . . .                           | 2.127          | 2.127                      | —             | 706                     | —                               | 706             | ....                               |
| COLLINA . . . . .                            | 23.229         | 23.229                     | —             | 9.209                   | —                               | 9.209           | ....                               |
| <b>VITERBO . . . . .</b>                     | <b>61.100</b>  | <b>53.600</b>              | <b>7.500</b>  | <b>13.040</b>           | <b>1.110</b>                    | <b>14.150</b>   | <b>188.042</b>                     |
| Rieti . . . . .                              | 23.670         | 17.270                     | 6.400         | 4.093                   | 151                             | 4.244           | 59.112                             |
| Roma . . . . .                               | 56.700         | 52.900                     | 3.800         | 8.691                   | 371                             | 9.062           | 146.381                            |
| Latina . . . . .                             | 24.590         | 24.500                     | 90            | 11.202                  | 15                              | 11.217          | 167.874                            |
| Frosinone . . . . .                          | 32.200         | 32.200                     | —             | 6.416                   | —                               | 6.416           | 85.628                             |
| <b>LAZIO . . . . .</b>                       | <b>198.260</b> | <b>180.470</b>             | <b>17.790</b> | <b>43.442</b>           | <b>1.647</b>                    | <b>45.089</b>   | <b>647.037</b>                     |
| MONTAGNA . . . . .                           | 18.750         | 16.850                     | 1.900         | 3.053                   | 54                              | 3.107           | ....                               |
| COLLINA . . . . .                            | 107.060        | 95.420                     | 11.640        | 21.987                  | 1.073                           | 23.060          | ....                               |
| PIANURA . . . . .                            | 72.450         | 68.200                     | 4.250         | 18.402                  | 520                             | 18.922          | ....                               |
| <b>L'AQUILA . . . . .</b>                    | <b>3.765</b>   | <b>3.685</b>               | <b>80</b>     | <b>871</b>              | <b>12</b>                       | <b>883</b>      | <b>11.524</b>                      |
| Teramo . . . . .                             | 8.320          | 8.120                      | 170           | 3.069                   | 39                              | 3.108           | 43.293                             |
| Pescara . . . . .                            | 16.530         | 16.530                     | —             | 4.955                   | —                               | 4.955           | 67.916                             |
| Chieti . . . . .                             | 6.510          | 6.510                      | —             | 1.384                   | —                               | 1.384           | 17.873                             |
| <b>ABRUZZI . . . . .</b>                     | <b>35.125</b>  | <b>34.845</b>              | <b>250</b>    | <b>10.279</b>           | <b>51</b>                       | <b>10.330</b>   | <b>140.606</b>                     |
| MONTAGNA . . . . .                           | 8.865          | 8.655                      | 200           | 2.077                   | 39                              | 2.116           | ....                               |
| COLLINA . . . . .                            | 26.260         | 26.190                     | 50            | 8.202                   | 12                              | 8.214           | ....                               |
| <b>ISERNIA . . . . .</b>                     | <b>2.700</b>   | <b>2.700</b>               | <b>—</b>      | <b>620</b>              | <b>—</b>                        | <b>620</b>      | <b>7.724</b>                       |
| Campobasso . . . . .                         | 14.600         | 14.600                     | —             | 2.707                   | —                               | 2.707           | 35.217                             |
| <b>MOLISE . . . . .</b>                      | <b>17.300</b>  | <b>17.300</b>              | <b>—</b>      | <b>3.327</b>            | <b>—</b>                        | <b>3.327</b>    | <b>42.941</b>                      |
| MONTAGNA . . . . .                           | 4.000          | 4.000                      | —             | 709                     | —                               | 709             | ....                               |
| COLLINA . . . . .                            | 13.300         | 13.300                     | —             | 2.618                   | —                               | 2.618           | ....                               |

Segue Tav. 41 — Foraggere temporanee

Segue C — ERBAI

Superficie in ettari; produzione in migliaia di quintali di foraggio verde

| PROVINCIE<br>REGIONI<br>ZONE<br>ALTIMETRICHE | SUPERFICIE       |                            |               | PRODUZIONE              |                                 |                 | UNITÀ<br>FORAGGERE<br><br>migliaia |
|--|------------------|----------------------------|---------------|-------------------------|---------------------------------|-----------------|------------------------------------|
|  | Totale           | di cui utilizzata mediante |               | sfalciata<br>o raccolta | utilizzata<br>con il<br>pascolo | In<br>complesso |                                    |
|  |                  | sfalci<br>o raccolta       | pascolo       |                         |                                 |                 |                                    |
| Caserta . . . . .                            | 55.760           | 55.760                     | —             | 20.222                  | —                               | 20.222          | 303.143                            |
| Benevento . . . . .                          | 24.900           | 24.900                     | —             | 2.938                   | —                               | 2.938           | 39.002                             |
| Napoli . . . . .                             | 2.260            | 1.910                      | 350           | 332                     | 52                              | 384             | 5.002                              |
| Avellino . . . . .                           | 7.150            | 7.150                      | —             | 2.340                   | —                               | 2.340           | 30.333                             |
| Salerno . . . . .                            | 22.400           | 22.400                     | —             | 5.174                   | —                               | 5.174           | 70.585                             |
| <b>CAMPANIA</b> . . . . .                    | <b>112.470</b>   | <b>112.120</b>             | <b>350</b>    | <b>31.006</b>           | <b>52</b>                       | <b>31.058</b>   | <b>448.065</b>                     |
| MONTAGNA . . . . .                           | 20.930           | 20.930                     | —             | 3.552                   | —                               | 3.552           | ....                               |
| COLLINA . . . . .                            | 49.450           | 49.250                     | 200           | 12.377                  | 30                              | 12.407          | ....                               |
| PIANURA . . . . .                            | 42.090           | 41.940                     | 150           | 15.077                  | 22                              | 15.099          | ....                               |
| Foggia . . . . .                             | 44.270           | 38.920                     | 5.350         | 4.095                   | 390                             | 4.485           | 62.083                             |
| Bari . . . . .                               | 25.460           | 25.460                     | —             | 3.350                   | —                               | 3.350           | 45.472                             |
| Taranto . . . . .                            | 14.335           | 14.085                     | 250           | 3.430                   | 44                              | 3.474           | 48.722                             |
| Brindisi . . . . .                           | 11.685           | 11.515                     | 170           | 3.008                   | 22                              | 3.030           | 42.654                             |
| Lecce . . . . .                              | 25.380           | 25.380                     | —             | 2.965                   | —                               | 2.965           | 36.137                             |
| <b>PUGLIA</b> . . . . .                      | <b>121.130</b>   | <b>115.360</b>             | <b>5.770</b>  | <b>16.848</b>           | <b>456</b>                      | <b>17.304</b>   | <b>235.068</b>                     |
| MONTAGNA . . . . .                           | 7.770            | 6.270                      | 1.500         | 547                     | 93                              | 640             | ....                               |
| COLLINA . . . . .                            | 53.385           | 51.235                     | 2.150         | 7.846                   | 192                             | 8.038           | ....                               |
| PIANURA . . . . .                            | 59.975           | 57.855                     | 2.120         | 8.455                   | 171                             | 8.626           | ....                               |
| Potenza . . . . .                            | 11.710           | 11.710                     | —             | 2.812                   | —                               | 2.812           | 37.782                             |
| Matera . . . . .                             | 15.710           | 15.310                     | 400           | 4.416                   | 56                              | 4.472           | 59.961                             |
| <b>BASILICATA</b> . . . . .                  | <b>27.420</b>    | <b>27.020</b>              | <b>400</b>    | <b>7.228</b>            | <b>56</b>                       | <b>7.284</b>    | <b>97.743</b>                      |
| MONTAGNA . . . . .                           | 7.590            | 7.590                      | —             | 1.696                   | 56                              | 1.696           | ....                               |
| COLLINA . . . . .                            | 14.360           | 13.960                     | 400           | 3.759                   | —                               | 3.815           | ....                               |
| PIANURA . . . . .                            | 5.470            | 5.470                      | —             | 1.773                   | —                               | 1.773           | ....                               |
| Cosenza . . . . .                            | 23.994           | 20.494                     | 3.500         | 2.963                   | 140                             | 3.103           | 40.988                             |
| Catanzaro . . . . .                          | 24.600           | 19.700                     | 4.900         | 5.793                   | 1.022                           | 6.815           | 92.423                             |
| Reggio di Calabria . . . . .                 | 3.400            | 3.400                      | —             | 866                     | —                               | 866             | 10.825                             |
| <b>CALABRIA</b> . . . . .                    | <b>51.994</b>    | <b>43.594</b>              | <b>8.400</b>  | <b>9.622</b>            | <b>1.162</b>                    | <b>10.784</b>   | <b>144.236</b>                     |
| MONTAGNA . . . . .                           | 11.262           | 9.962                      | 1.300         | 1.367                   | 147                             | 1.514           | ....                               |
| COLLINA . . . . .                            | 30.286           | 25.686                     | 4.600         | 6.024                   | 635                             | 6.659           | ....                               |
| PIANURA . . . . .                            | 10.446           | 7.946                      | 2.500         | 2.231                   | 380                             | 2.611           | ....                               |
| Trapani . . . . .                            | 330              | 330                        | —             | 64                      | —                               | 64              | 689                                |
| Palermo . . . . .                            | 15.327           | 12.612                     | 2.715         | 1.881                   | 407                             | 2.288           | 29.793                             |
| Messina . . . . .                            | 2.900            | 2.700                      | 200           | 540                     | 45                              | 585             | 6.453                              |
| Agrigento . . . . .                          | 4.959            | 4.790                      | —             | 296                     | —                               | 296             | 3.957                              |
| Caltanissetta . . . . .                      | 22.000           | 14.500                     | 7.500         | 3.382                   | 2.192                           | 5.574           | 71.861                             |
| Enna . . . . .                               | 25.000           | 23.000                     | 2.000         | 4.045                   | 220                             | 4.265           | 55.110                             |
| Catania . . . . .                            | 8.385            | 7.015                      | 1.370         | 1.754                   | 105                             | 1.859           | 25.579                             |
| Ragusa . . . . .                             | 25.600           | 17.600                     | 8.000         | 5.335                   | 2.320                           | 7.655           | 105.263                            |
| Siracusa . . . . .                           | 18.700           | 11.200                     | 7.500         | 2.923                   | 1.480                           | 4.403           | 61.053                             |
| <b>SICILIA</b> . . . . .                     | <b>123.201</b>   | <b>93.747</b>              | <b>29.285</b> | <b>20.220</b>           | <b>6.769</b>                    | <b>26.989</b>   | <b>359.758</b>                     |
| MONTAGNA . . . . .                           | 23.581           | 19.236                     | 4.305         | 3.166                   | 637                             | 3.803           | ....                               |
| COLLINA . . . . .                            | 86.877           | 65.881                     | 20.897        | 15.005                  | 5.292                           | 20.297          | ....                               |
| PIANURA . . . . .                            | 12.743           | 8.630                      | 4.083         | 2.049                   | 840                             | 2.889           | ....                               |
| Sassari . . . . .                            | 20.447           | 14.248                     | 6.199         | 2.905                   | 809                             | 3.714           | 50.363                             |
| Nuoro . . . . .                              | 14.192           | 14.192                     | —             | 2.621                   | —                               | 2.621           | 36.573                             |
| Oristano . . . . .                           | 20.030           | 8.640                      | 7.390         | 2.406                   | 1.422                           | 3.828           | 65.038                             |
| Cagliari . . . . .                           | 37.090           | 33.570                     | 3.510         | 5.718                   | 877                             | 6.595           | 95.227                             |
| <b>SARDEGNA</b> . . . . .                    | <b>91.759</b>    | <b>70.650</b>              | <b>17.099</b> | <b>13.650</b>           | <b>3.108</b>                    | <b>16.758</b>   | <b>247.201</b>                     |
| MONTAGNA . . . . .                           | 5.681            | 4.999                      | 682           | 758                     | 101                             | 859             | ....                               |
| COLLINA . . . . .                            | 53.230           | 42.546                     | 9.284         | 8.268                   | 1.593                           | 9.861           | ....                               |
| PIANURA . . . . .                            | 32.848           | 23.105                     | 7.133         | 4.624                   | 1.414                           | 6.038           | ....                               |
| <b>ITALIA</b> . . . . .                      | <b>1.546.467</b> | <b>1.455.210</b>           | <b>86.309</b> | <b>451.346</b>          | <b>14.020</b>                   | <b>465.366</b>  | <b>8.118.269</b>                   |
| MONTAGNA . . . . .                           | 147.156          | 135.413                    | 11.527        | 25.969                  | 1.208                           | 27.177          | ....                               |
| COLLINA . . . . .                            | 613.648          | 557.050                    | 54.516        | 137.122                 | 9.460                           | 146.582         | ....                               |
| PIANURA . . . . .                            | 785.663          | 762.747                    | 20.266        | 288.255                 | 3.352                           | 291.607         | ....                               |

## Tav. 42 — Prati avvicendati per specie

Superficie in ettari; produzione in migliaia di quintali di foraggio verde

| REGIONI                         | SUPERFICIE       |                            |               | PRODUZIONE     |              |                | UNITÀ FORAGGERE<br>migliaia |
|---------------------------------|------------------|----------------------------|---------------|----------------|--------------|----------------|-----------------------------|
|                                 | Totale           | di cui utilizzata mediante |               | sfalciata      | pascolata    | In complesso   |                             |
|                                 |                  | sfalci                     | pascolo       |                |              |                |                             |
| <b>MONOFITI</b>                 |                  |                            |               |                |              |                |                             |
| <b>ERBA MEDICA</b>              |                  |                            |               |                |              |                |                             |
| Piemonte . . . . .              | 52.800           | 52.680                     | —             | 13.783         | —            | 13.783         | 186.068                     |
| Valle d'Aosta . . . . .         | 210              | 210                        | —             | 31             | —            | 31             | 411                         |
| Lombardia . . . . .             | 147.724          | 147.724                    | —             | 58.735         | —            | 58.735         | 792.923                     |
| Trentino-Alto Adige . . . . .   | 1.178            | 1.178                      | —             | 370            | —            | 370            | 4.989                       |
| <i>Bolzano-Bozen</i> . . . . .  | 998              | 998                        | —             | 330            | —            | 330            | 4.454                       |
| <i>Trento</i> . . . . .         | 180              | 180                        | —             | 40             | —            | 40             | 535                         |
| Veneto . . . . .                | 100.149          | 100.149                    | —             | 43.025         | —            | 43.025         | 580.833                     |
| Friuli-Venezia Giulia . . . . . | 43.983           | 43.983                     | —             | 12.584         | —            | 12.584         | 169.882                     |
| Liguria . . . . .               | 3.949            | 3.943                      | —             | 732            | —            | 732            | 9.876                       |
| Emilia-Romagna . . . . .        | 385.500          | 381.500                    | 2.000         | 109.888        | 500          | 110.388        | 1.490.232                   |
| Toscana . . . . .               | 78.898           | 71.048                     | 4.200         | 14.306         | 345          | 14.651         | 197.595                     |
| Umbria . . . . .                | 83.000           | 75.800                     | —             | 11.092         | —            | 11.092         | 149.735                     |
| Marche . . . . .                | 107.619          | 98.819                     | —             | 23.649         | —            | 23.649         | 319.266                     |
| Lazio . . . . .                 | 167.350          | 123.900                    | 42.500        | 29.238         | 2.640        | 31.878         | 430.364                     |
| Abruzzi . . . . .               | 55.510           | 53.510                     | 970           | 11.742         | 171          | 11.913         | 160.829                     |
| Molise . . . . .                | 21.900           | 17.400                     | —             | 2.828          | —            | 2.828          | 38.183                      |
| Campania . . . . .              | 47.580           | 47.080                     | 500           | 13.995         | 121          | 14.116         | 190.552                     |
| Puglia . . . . .                | 3.118            | 3.110                      | 8             | 1.086          | 1            | 1.087          | 14.683                      |
| Basilicata . . . . .            | 6.540            | 6.490                      | 50            | 1.449          | 1            | 1.450          | 19.576                      |
| Calabria . . . . .              | 18.340           | 14.392                     | 2.500         | 5.070          | 250          | 5.320          | 71.824                      |
| Sicilia . . . . .               | 1.153            | 1.119                      | 10            | 489            | 1            | 490            | 6.623                       |
| Sardegna . . . . .              | 12.262           | 11.844                     | 218           | 4.298          | 74           | 4.372          | 59.024                      |
| <b>ITALIA . . . . .</b>         | <b>1.338.763</b> | <b>1.255.879</b>           | <b>52.956</b> | <b>358.390</b> | <b>4.104</b> | <b>362.494</b> | <b>4.893.468</b>            |
| <b>LUPINELLA</b>                |                  |                            |               |                |              |                |                             |
| Valle d'Aosta . . . . .         | 22               | 22                         | —             | 3              | —            | 3              | 45                          |
| Lombardia . . . . .             | 18               | 18                         | —             | 3              | —            | 3              | 35                          |
| Veneto . . . . .                | 10               | 10                         | —             | 2              | —            | 2              | 22                          |
| Emilia-Romagna . . . . .        | 2.450            | 2.450                      | —             | 511            | —            | 511            | 7.154                       |
| Toscana . . . . .               | 17.425           | 13.505                     | 2.665         | 1.831          | 143          | 1.974          | 27.632                      |
| Umbria . . . . .                | 14.150           | 13.350                     | 400           | 1.548          | 27           | 1.575          | 22.043                      |
| Marche . . . . .                | 8.827            | 8.747                      | —             | 1.375          | —            | 1.375          | 19.287                      |
| Lazio . . . . .                 | 2.360            | 1.615                      | 720           | 284            | 36           | 320            | 4.477                       |
| Abruzzi . . . . .               | 13.070           | 12.530                     | 300           | 1.494          | 35           | 1.529          | 21.412                      |
| Molise . . . . .                | 12.750           | 9.600                      | 150           | 1.303          | 15           | 1.318          | 18.452                      |
| Campania . . . . .              | 19.130           | 19.070                     | 60            | 2.952          | 6            | 2.958          | 41.418                      |
| Puglia . . . . .                | 170              | 170                        | —             | 42             | —            | 42             | 595                         |
| Basilicata . . . . .            | 3.450            | 3.450                      | —             | 586            | —            | 486            | 6.798                       |
| Calabria . . . . .              | 96               | 50                         | 40            | 12             | 4            | 16             | 231                         |
| Sardegna . . . . .              | 108              | 108                        | —             | 27             | —            | 27             | 382                         |
| <b>ITALIA . . . . .</b>         | <b>94.036</b>    | <b>84.695</b>              | <b>4.335</b>  | <b>11.873</b>  | <b>266</b>   | <b>12.139</b>  | <b>169.983</b>              |



Segue Tav. 42 — Prati avvicendati per specie

Superficie in ettari; produzione in migliaia di quintali di foraggio verde

| REGIONI                         | SUPERFICIE     |                            |               | PRODUZIONE    |            |                 | UNITÀ<br>FORAGGERE<br><i>migliaia</i> |
|---------------------------------|----------------|----------------------------|---------------|---------------|------------|-----------------|---------------------------------------|
|                                 | Totale         | di cui utilizzata mediante |               | sfalciata     | pascolata  | In<br>complesso |                                       |
|                                 |                | sfalci                     | pascolo       |               |            |                 |                                       |
| SULLA                           |                |                            |               |               |            |                 |                                       |
| Lombardia . . . . .             | 2.840          | 2.840                      | —             | 838           | —          | 838             | 9.135                                 |
| Liguria . . . . .               | 33             | 31                         | —             | 5             | —          | 5               | 71                                    |
| Emilia-Romagna . . . . .        | 2.800          | 2.800                      | —             | 607           | —          | 607             | 6.621                                 |
| Toscana . . . . .               | 10.115         | 8.060                      | 905           | 1.744         | 72         | 1.816           | 19.795                                |
| Umbria . . . . .                | 3.780          | 3.700                      | 40            | 483           | 4          | 487             | 5.306                                 |
| Marche . . . . .                | 16.566         | 12.266                     | —             | 2.775         | —          | 2.775           | 30.244                                |
| Lazio . . . . .                 | 1.000          | 900                        | 100           | 98            | 3          | 101             | 1.095                                 |
| Abruzzi . . . . .               | 30.130         | 29.880                     | 170           | 6.713         | 31         | 6.744           | 73.500                                |
| Molise . . . . .                | 11.700         | 8.800                      | 100           | 1.028         | 10         | 1.038           | 11.315                                |
| Campania . . . . .              | 31.110         | 31.010                     | 20            | 5.689         | 3          | 5.692           | 62.046                                |
| Puglia . . . . .                | 100            | 100                        | —             | 20            | —          | 20              | 218                                   |
| Basilicata . . . . .            | 105            | 105                        | —             | 24            | —          | 24              | 272                                   |
| Calabria . . . . .              | 14.747         | 13.622                     | 650           | 2.602         | 85         | 2.687           | 29.289                                |
| Sicilia . . . . .               | 119.110        | 81.640                     | 5.960         | 11.601        | 326        | 11.927          | 130.003                               |
| Sardegna . . . . .              | 1.440          | 1.200                      | 160           | 239           | 32         | 271             | 2.960                                 |
| <b>ITALIA . . . . .</b>         | <b>245.576</b> | <b>196.954</b>             | <b>8.105</b>  | <b>34.466</b> | <b>566</b> | <b>35.032</b>   | <b>381.870</b>                        |
| TRIFOGLIO PRATENSE              |                |                            |               |               |            |                 |                                       |
| Piemonte . . . . .              | 41.400         | 41.180                     | —             | 6.514         | —          | 6.514           | 95.756                                |
| Valle d'Aosta . . . . .         | 130            | 130                        | —             | 23            | —          | 23              | 334                                   |
| Lombardia . . . . .             | 4.295          | 4.295                      | —             | 1.547         | —          | 1.547           | 22.746                                |
| Trentino-Alto Adige . . . . .   | 2.513          | 2.513                      | —             | 725           | —          | 725             | 10.662                                |
| <i>Bolzano-Bozen</i> . . . . .  | 2.463          | 2.463                      | —             | 714           | —          | 714             | 10.500                                |
| <i>Trento</i> . . . . .         | 50             | 50                         | —             | 11            | —          | 11              | 162                                   |
| Veneto . . . . .                | 6.128          | 6.128                      | —             | 2.135         | —          | 2.135           | 31.378                                |
| Friuli-Venezia Giulia . . . . . | 8.103          | 8.103                      | —             | 1.931         | —          | 1.931           | 28.389                                |
| Liguria . . . . .               | 1.564          | 1.492                      | 20            | 217           | 1          | 218             | 3.202                                 |
| Emilia-Romagna . . . . .        | 11.400         | 11.200                     | 100           | 2.402         | 20         | 2.422           | 35.606                                |
| Toscana . . . . .               | 22.578         | 20.243                     | 650           | 3.459         | 27         | 3.486           | 51.239                                |
| Umbria . . . . .                | 12.300         | 10.450                     | 500           | 1.260         | 37         | 1.297           | 19.070                                |
| Marche . . . . .                | 16.022         | 14.022                     | —             | 2.815         | —          | 2.815           | 41.378                                |
| Lazio . . . . .                 | 31.715         | 22.860                     | 8.700         | 5.002         | 460        | 5.462           | 80.295                                |
| Abruzzi . . . . .               | 10.670         | 9.730                      | 520           | 2.102         | 87         | 2.189           | 32.182                                |
| Molise . . . . .                | 7.870          | 6.000                      | 150           | 886           | 16         | 902             | 13.267                                |
| Campania . . . . .              | 2.730          | 2.670                      | 60            | 687           | 15         | 702             | 10.321                                |
| Puglia . . . . .                | 25             | 25                         | —             | 3             | —          | 3               | 44                                    |
| Basilicata . . . . .            | 330            | 330                        | —             | 70            | —          | 70              | 1.032                                 |
| Calabria . . . . .              | 1.720          | 1.353                      | 300           | 288           | 30         | 318             | 4.672                                 |
| Sardegna . . . . .              | 4              | 4                          | —             | 2             | —          | 2               | 25                                    |
| <b>ITALIA . . . . .</b>         | <b>181.497</b> | <b>162.728</b>             | <b>11.000</b> | <b>32.068</b> | <b>693</b> | <b>32.761</b>   | <b>481.598</b>                        |
| TRIFOGLIO REPENS L.             |                |                            |               |               |            |                 |                                       |
| Piemonte . . . . .              | 12.120         | 11.550                     | —             | 2.766         | —          | 2.766           | 34.580                                |
| Valle d'Aosta . . . . .         | 60             | 60                         | —             | 11            | —          | 11              | 131                                   |
| Lombardia . . . . .             | 172.871        | 172.868                    | —             | 71.328        | —          | 71.328          | 891.595                               |
| Veneto . . . . .                | 8.448          | 8.448                      | —             | 3.532         | —          | 3.532           | 44.146                                |
| Liguria . . . . .               | 40             | 40                         | —             | 7             | —          | 7               | 88                                    |
| Emilia-Romagna . . . . .        | 6.800          | 6.800                      | —             | 2.425         | —          | 2.425           | 30.313                                |
| Lazio . . . . .                 | 3.060          | 3.030                      | 30            | 1.469         | 2          | 1.471           | 18.385                                |
| Abruzzi . . . . .               | 20             | 20                         | —             | 4             | —          | 4               | 50                                    |
| Campania . . . . .              | 1.040          | 1.040                      | —             | 245           | —          | 245             | 3.067                                 |
| Calabria . . . . .              | 63             | 25                         | 30            | 5             | 3          | 8               | 101                                   |
| <b>ITALIA . . . . .</b>         | <b>204.522</b> | <b>203.881</b>             | <b>60</b>     | <b>81.792</b> | <b>5</b>   | <b>81.797</b>   | <b>1.022.456</b>                      |

## Segue Tav. 42 — Prati avvicendati per specie

Superficie in ettari; produzione in migliaia di quintali di foraggio verde

| REGIONI                         | SUPERFICIE |                            |         | PRODUZIONE |           |                 | UNITÀ<br>FORAGGERE<br><br>migliaia |
|---------------------------------|------------|----------------------------|---------|------------|-----------|-----------------|------------------------------------|
|                                 | Totale     | di cui utilizzata mediante |         | sfalciata  | pascolata | In<br>complesso |                                    |
|                                 |            | sfalci                     | pascolo |            |           |                 |                                    |
| TRIFOGLIO IBRIDO                |            |                            |         |            |           |                 |                                    |
| Campania . . . . .              | 80         | 80                         | —       | 15         | —         | 15              | 193                                |
| Puglia . . . . .                | 10         | —                          | 10      | —          | 1         | 1               | 11                                 |
| ITALIA . . . . .                | 90         | 80                         | 10      | 15         | 1         | 16              | 204                                |
| ALTRE SPECIE                    |            |                            |         |            |           |                 |                                    |
| Lombardia . . . . .             | 185        | 185                        | —       | 46         | —         | 46              | 577                                |
| Veneto . . . . .                | 28         | 28                         | —       | 8          | —         | 8               | 105                                |
| Friuli-Venezia Giulia . . . . . | 3.383      | 3.343                      | —       | 618        | —         | 618             | 7.728                              |
| Liguria . . . . .               | 82         | 82                         | —       | 13         | —         | 13              | 168                                |
| Emilia-Romagna . . . . .        | 21.200     | 17.200                     | —       | 3.096      | —         | 3.096           | 38.700                             |
| Toscana . . . . .               | 3.140      | 2.430                      | 280     | 402        | 38        | 440             | 5.490                              |
| Lazio . . . . .                 | 700        | 700                        | —       | 78         | —         | 78              | 972                                |
| Molise . . . . .                | 100        | —                          | 100     | —          | 8         | 8               | 100                                |
| Campania . . . . .              | 40         | 40                         | —       | 7          | —         | 7               | 93                                 |
| Basilicata . . . . .            | 14         | 14                         | —       | 4          | —         | 4               | 46                                 |
| Calabria . . . . .              | 551        | 316                        | 200     | 70         | 20        | 90              | 1.124                              |
| Sardegna . . . . .              | 8          | 8                          | —       | 3          | —         | 3               | 43                                 |
| ITALIA . . . . .                | 29.431     | 24.346                     | 580     | 4.345      | 66        | 4.411           | 55.146                             |
| POLIFITI (a)                    |            |                            |         |            |           |                 |                                    |
| Piemonte . . . . .              | 137.330    | 133.120                    | —       | 31.933     | —         | 31.933          | 542.868                            |
| Valle d'Aosta . . . . .         | 265        | 265                        | —       | 44         | —         | 44              | 743                                |
| Lombardia . . . . .             | 36.725     | 36.712                     | —       | 13.884     | —         | 13.884          | 236.022                            |
| Trentino-Alto Adige . . . . .   | 2.480      | 2.480                      | —       | 606        | —         | 606             | 10.298                             |
| <i>Bolzano-Bozen</i> . . . . .  | 980        | 980                        | —       | 306        | —         | 306             | 5.198                              |
| <i>Trento</i> . . . . .         | 1.500      | 1.500                      | —       | 300        | —         | 300             | 5.100                              |
| Veneto . . . . .                | 28.715     | 28.715                     | —       | 11.607     | —         | 11.607          | 191.724                            |
| Friuli-Venezia Giulia . . . . . | 6.240      | 6.170                      | —       | 2.022      | —         | 2.022           | 34.376                             |
| Liguria . . . . .               | 1.641      | 1.486                      | 68      | 135        | 4         | 139             | 2.355                              |
| Emilia-Romagna . . . . .        | 12.600     | 12.600                     | —       | 2.705      | —         | 2.705           | 45.985                             |
| Toscana . . . . .               | 14.005     | 11.200                     | 2.525   | 1.876      | 155       | 2.031           | 34.531                             |
| Umbria . . . . .                | 5.050      | 3.450                      | 800     | 309        | 56        | 365             | 6.205                              |
| Marche . . . . .                | 66.533     | 57.433                     | 400     | 14.288     | 70        | 14.358          | 244.081                            |
| Lazio . . . . .                 | 9.300      | 8.900                      | 400     | 1.723      | 9         | 1.732           | 29.444                             |
| Abruzzi . . . . .               | 3.200      | 2.700                      | 250     | 578        | 42        | 620             | 10.559                             |
| Molise . . . . .                | 1.600      | 400                        | 220     | 38         | 16        | 54              | 920                                |
| Campania . . . . .              | 1.300      | 1.300                      | —       | 180        | —         | 180             | 3.057                              |
| Basilicata . . . . .            | 300        | 300                        | —       | 72         | —         | 72              | 1.217                              |
| Calabria . . . . .              | 3.865      | 2.128                      | 1.500   | 236        | 150       | 386             | 6.561                              |
| Sicilia . . . . .               | 47.200     | —                          | 47.200  | —          | 9.920     | 9.920           | 168.640                            |
| Sardegna . . . . .              | 515        | 314                        | 201     | 117        | 48        | 165             | 2.824                              |
| ITALIA . . . . .                | 378.864    | 309.673                    | 53.564  | 82.353     | 10.470    | 92.823          | 1.572.410                          |

(a) Compresi i prati naturali.

Tav. 43 — Erbai per specie

Superficie in ettari; produzione in migliaia di quintali di foraggio verde

| REGIONI                         | SUPERFICIE    |                            |              | PRODUZIONE              |            |                 | UNITÀ<br>FORAGGERE<br><i>migliaia</i> |
|---------------------------------|---------------|----------------------------|--------------|-------------------------|------------|-----------------|---------------------------------------|
|                                 | Totale        | di cui utilizzata mediante |              | sfalciata<br>o raccolta | pascolata  | In<br>complesso |                                       |
|                                 |               | sfalci<br>o raccolta       | pascolo      |                         |            |                 |                                       |
| MONOFITI                        |               |                            |              |                         |            |                 |                                       |
| AVENA                           |               |                            |              |                         |            |                 |                                       |
| Piemonte . . . . .              | 3.910         | 3.910                      | —            | 764                     | —          | 764             | 9.166                                 |
| Valle d'Aosta . . . . .         | 190           | 190                        | —            | 49                      | —          | 49              | 593                                   |
| Lombardia . . . . .             | 8.350         | 8.346                      | —            | 2.203                   | —          | 2.203           | 26.431                                |
| Trentino-Alto Adige . . . . .   | 140           | 140                        | —            | 18                      | —          | 18              | 212                                   |
| <i>Bolzano-Bozen</i> . . . . .  | 126           | 126                        | —            | 15                      | —          | 15              | 182                                   |
| <i>Trento</i> . . . . .         | 14            | 14                         | —            | 3                       | —          | 3               | 30                                    |
| Veneto . . . . .                | 577           | 577                        | —            | 113                     | —          | 113             | 1.360                                 |
| Friuli-Venezia Giulia . . . . . | 46            | 46                         | —            | 10                      | —          | 10              | 118                                   |
| Liguria . . . . .               | 188           | 185                        | 3            | 28                      | —          | 28              | 335                                   |
| Emilia-Romagna . . . . .        | 1.180         | 1.180                      | —            | 260                     | —          | 260             | 3.118                                 |
| Toscana . . . . .               | 8.522         | 7.472                      | 1.040        | 1.236                   | 105        | 1.341           | 16.098                                |
| Umbria . . . . .                | 7.000         | 6.900                      | 100          | 1.517                   | 8          | 1.525           | 18.298                                |
| Marche . . . . .                | 330           | 330                        | —            | 93                      | —          | 93              | 1.123                                 |
| Lazio . . . . .                 | 6.690         | 2.350                      | 4.340        | 380                     | 494        | 874             | 10.485                                |
| Abruzzi . . . . .               | 50            | 50                         | —            | 10                      | —          | 10              | 120                                   |
| Molise . . . . .                | 700           | 700                        | —            | 76                      | —          | 76              | 912                                   |
| Campania . . . . .              | 2.150         | 2.150                      | —            | 282                     | —          | 282             | 3.384                                 |
| Puglia . . . . .                | 465           | 175                        | 290          | 28                      | 37         | 65              | 785                                   |
| Basilicata . . . . .            | 540           | 540                        | —            | 50                      | —          | 50              | 595                                   |
| Calabria . . . . .              | 2.830         | 2.630                      | 200          | 325                     | 20         | 345             | 4.149                                 |
| Sicilia . . . . .               | 1.167         | 1.042                      | 125          | 224                     | 23         | 247             | 2.966                                 |
| Sardegna . . . . .              | 6.250         | 4.305                      | 1.945        | 692                     | 247        | 939             | 11.263                                |
| <b>ITALIA . . . . .</b>         | <b>51.275</b> | <b>43.218</b>              | <b>8.043</b> | <b>8.358</b>            | <b>934</b> | <b>9.292</b>    | <b>111.511</b>                        |

## FRUMENTO

|                         |              |              |           |            |           |            |              |
|-------------------------|--------------|--------------|-----------|------------|-----------|------------|--------------|
| Piemonte . . . . .      | 50           | 50           | —         | 8          | —         | 8          | 99           |
| Veneto . . . . .        | 400          | 400          | —         | 69         | —         | 69         | 856          |
| Toscana . . . . .       | 1.180        | 1.100        | 60        | 235        | 10        | 245        | 3.063        |
| Umbria . . . . .        | 150          | 150          | —         | 30         | —         | 30         | 375          |
| Lazio . . . . .         | 370          | 370          | —         | 66         | —         | 66         | 833          |
| <b>ITALIA . . . . .</b> | <b>2.150</b> | <b>2.070</b> | <b>60</b> | <b>408</b> | <b>10</b> | <b>418</b> | <b>5.226</b> |

## Segue Tav. 43 — Erbai per specie

Superficie in ettari; produzione in migliaia di quintali di foraggio verde

| REGIONI                                | SUPERFICIE     |                            |          | PRODUZIONE              |           |                 | UNITÀ<br>FORAGGERE<br><br>migliaia |
|--|----------------|----------------------------|----------|-------------------------|-----------|-----------------|------------------------------------|
|  | Totale         | di cui utilizzata mediante |          | sfalciata<br>o raccolta | pascolata | In<br>complesso |                                    |
|  |                | sfalci<br>o raccolta       | pascolo  |                         |           |                 |                                    |
| <b>GRANOTURCO IN ERBA</b>              |                |                            |          |                         |           |                 |                                    |
| Piemonte . . . . .                     | 12.140         | 12.140                     | —        | 3.230                   | —         | 3.230           | 37.143                             |
| Lombardia . . . . .                    | 10.665         | 10.660                     | —        | 4.624                   | —         | 4.624           | 53.180                             |
| Trentino-Alto Adige . . . . .          | 20             | 20                         | —        | 5                       | —         | 5               | 58                                 |
| <i>Trento</i> . . . . .                | 20             | 20                         | —        | 5                       | —         | 5               | 58                                 |
| Veneto . . . . .                       | 6.914          | 6.914                      | —        | 2.626                   | —         | 2.626           | 30.195                             |
| Friuli-Venezia Giulia . . . . .        | 779            | 779                        | —        | 441                     | —         | 441             | 5.068                              |
| Liguria . . . . .                      | 45             | 45                         | —        | 23                      | —         | 23              | 266                                |
| Emilia-Romagna . . . . .               | 21.000         | 21.000                     | —        | 9.301                   | —         | 9.301           | 106.962                            |
| Toscana . . . . .                      | 6.160          | 6.150                      | —        | 2.319                   | —         | 2.319           | 26.673                             |
| Umbria . . . . .                       | 9.700          | 9.700                      | —        | 2.497                   | —         | 2.497           | 28.716                             |
| Marche . . . . .                       | 4.403          | 4.403                      | —        | 1.833                   | —         | 1.833           | 21.082                             |
| Lazio . . . . .                        | 5.320          | 5.320                      | —        | 1.833                   | —         | 1.833           | 21.080                             |
| Abruzzi . . . . .                      | 2.700          | 2.700                      | —        | 907                     | —         | 907             | 10.428                             |
| Molise . . . . .                       | 4.450          | 4.450                      | —        | 1.272                   | —         | 1.272           | 14.634                             |
| Campania . . . . .                     | 2.570          | 2.570                      | —        | 637                     | —         | 637             | 7.326                              |
| Puglia . . . . .                       | 610            | 610                        | —        | 154                     | —         | 154             | 6.101                              |
| Calabria . . . . .                     | 2.655          | 2.655                      | —        | 818                     | —         | 818             | 9.402                              |
| Sicilia . . . . .                      | 1.710          | 1.710                      | —        | 784                     | —         | 784             | 9.010                              |
| Sardegna . . . . .                     | 509            | 509                        | —        | 298                     | —         | 298             | 3.428                              |
| <b>ITALIA . . . . .</b>                | <b>92.350</b>  | <b>92.335</b>              | <b>—</b> | <b>33.602</b>           | <b>—</b>  | <b>33.602</b>   | <b>390.752</b>                     |
| <b>GRANOTURCO A MATURAZIONE CEROSA</b> |                |                            |          |                         |           |                 |                                    |
| Piemonte . . . . .                     | 39.140         | 39.140                     | —        | 20.339                  | —         | 20.339          | 508.483                            |
| Valle d'Aosta . . . . .                | 48             | 48                         | —        | 22                      | —         | 22              | 552                                |
| Lombardia . . . . .                    | 138.570        | 138.560                    | —        | 70.180                  | —         | 70.180          | 1.754.499                          |
| Trentino-Alto Adige . . . . .          | 3.395          | 3.395                      | —        | 1.630                   | —         | 1.630           | 40.740                             |
| <i>Bolzano-Bozen</i> . . . . .         | 1.935          | 1.935                      | —        | 929                     | —         | 929             | 23.220                             |
| <i>Trento</i> . . . . .                | 1.460          | 1.460                      | —        | 701                     | —         | 701             | 17.520                             |
| Veneto . . . . .                       | 92.228         | 92.228                     | —        | 45.729                  | —         | 45.729          | 1.143.234                          |
| Friuli-Venezia Giulia . . . . .        | 3.515          | 3.515                      | —        | 1.828                   | —         | 1.828           | 45.706                             |
| Liguria . . . . .                      | 159            | 159                        | —        | 64                      | —         | 64              | 1.593                              |
| Emilia-Romagna . . . . .               | 32.760         | 32.760                     | —        | 15.603                  | —         | 15.603          | 390.075                            |
| Toscana . . . . .                      | 3.127          | 3.127                      | —        | 1.786                   | —         | 1.786           | 44.639                             |
| Umbria . . . . .                       | 4.620          | 4.620                      | —        | 1.286                   | —         | 1.286           | 32.150                             |
| Marche . . . . .                       | 3.471          | 3.471                      | —        | 1.656                   | —         | 1.656           | 41.402                             |
| Lazio . . . . .                        | 9.080          | 9.080                      | —        | 3.895                   | —         | 3.895           | 97.373                             |
| Abruzzi . . . . .                      | 735            | 735                        | —        | 281                     | —         | 281             | 7.043                              |
| Campania . . . . .                     | 8.150          | 8.150                      | —        | 3.142                   | —         | 3.142           | 78.538                             |
| Puglia . . . . .                       | 820            | 820                        | —        | 250                     | —         | 250             | 6.255                              |
| Basilicata . . . . .                   | 180            | 180                        | —        | 93                      | —         | 93              | 2.315                              |
| Calabria . . . . .                     | 400            | 400                        | —        | 151                     | —         | 151             | 3.775                              |
| Sicilia . . . . .                      | 830            | 830                        | —        | 424                     | —         | 424             | 10.603                             |
| Sardegna . . . . .                     | 2.150          | 2.150                      | —        | 1.530                   | —         | 1.530           | 38.250                             |
| <b>ITALIA . . . . .</b>                | <b>343.378</b> | <b>343.368</b>             | <b>—</b> | <b>169.889</b>          | <b>—</b>  | <b>169.889</b>  | <b>4.247.225</b>                   |

Segue Tav. 43 — Erbai per specie

Superficie in ettari; produzione in migliaia di quintali di foraggio verde

| REGIONI                          | SUPERFICIE    |                            |              | PRODUZIONE           |            |               | UNITÀ FORAGGERE<br><i>migliaia</i> |
|----------------------------------|---------------|----------------------------|--------------|----------------------|------------|---------------|------------------------------------|
|                                  | Totale        | di cui utilizzata mediante |              | sfalciata o raccolta | pascolata  | In complesso  |                                    |
|                                  |               | sfalci o raccolta          | pascolo      |                      |            |               |                                    |
| <b>ORZO IN ERBA</b>              |               |                            |              |                      |            |               |                                    |
| Piemonte . . . . .               | 830           | 830                        | —            | 141                  | —          | 141           | 2.323                              |
| Lombardia . . . . .              | 5.985         | 5.985                      | —            | 1.529                | —          | 1.529         | 25.223                             |
| Trentino-Alto Adige . . . . .    | 20            | 20                         | —            | 4                    | —          | 4             | 66                                 |
| <i>Trento</i> . . . . .          | 20            | 20                         | —            | 4                    | —          | 4             | 66                                 |
| Veneto . . . . .                 | 1.354         | 1.354                      | —            | 339                  | —          | 339           | 5.597                              |
| Liguria . . . . .                | 3             | 3                          | —            | —                    | —          | —             | 3                                  |
| Emilia-Romagna . . . . .         | 6.110         | 6.110                      | —            | 1.681                | —          | 1.681         | 27.746                             |
| Toscana . . . . .                | 2.593         | 2.053                      | 540          | 366                  | 43         | 409           | 6.334                              |
| Umbria . . . . .                 | 100           | 100                        | —            | 80                   | —          | 80            | 1.320                              |
| Lazio . . . . .                  | 1.730         | 1.180                      | 550          | 150                  | 65         | 215           | 3.531                              |
| Abruzzi . . . . .                | 30            | —                          | 30           | —                    | 8          | 8             | 124                                |
| Molise . . . . .                 | 1.000         | 1.000                      | —            | 85                   | —          | 85            | 1.403                              |
| Campania . . . . .               | 1.090         | 1.090                      | —            | 141                  | —          | 141           | 2.333                              |
| Puglia . . . . .                 | 2.785         | 115                        | 2.670        | 15                   | 198        | 213           | 3.514                              |
| Calabria . . . . .               | 1.100         | 400                        | 700          | 68                   | 112        | 180           | 2.970                              |
| Sicilia . . . . .                | 2.595         | 2.525                      | 70           | 661                  | 8          | 669           | 11.025                             |
| Sardegna . . . . .               | 7.929         | 5.850                      | 2.079        | 983                  | 279        | 1.262         | 20.831                             |
| <b>ITALIA . . . . .</b>          | <b>35.254</b> | <b>28.615</b>              | <b>6.639</b> | <b>6.243</b>         | <b>713</b> | <b>6.956</b>  | <b>114.343</b>                     |
| <b>ORZO A MATURAZIONE CEROSA</b> |               |                            |              |                      |            |               |                                    |
| Piemonte . . . . .               | 1.300         | 1.300                      | —            | 260                  | —          | 260           | 5.824                              |
| Lombardia . . . . .              | 4.065         | 4.065                      | —            | 1.114                | —          | 1.114         | 24.948                             |
| Veneto . . . . .                 | 885           | 885                        | —            | 315                  | —          | 315           | 7.062                              |
| Friuli-Venezia Giulia . . . . .  | 155           | 155                        | —            | 32                   | —          | 32            | 715                                |
| Emilia-Romagna . . . . .         | 1.020         | 1.020                      | —            | 306                  | —          | 306           | 6.854                              |
| Toscana . . . . .                | 148           | 148                        | —            | 34                   | —          | 34            | 759                                |
| Lazio . . . . .                  | 150           | 150                        | —            | 27                   | —          | 27            | 605                                |
| Abruzzi . . . . .                | 4             | 4                          | —            | 1                    | —          | 1             | 19                                 |
| Campania . . . . .               | 660           | 660                        | —            | 78                   | —          | 78            | 1.745                              |
| Puglia . . . . .                 | 350           | 350                        | —            | 55                   | —          | 55            | 1.226                              |
| Basilicata . . . . .             | 360           | 360                        | —            | 33                   | —          | 33            | 748                                |
| Calabria . . . . .               | 817           | 817                        | —            | 71                   | —          | 71            | 1.595                              |
| Sardegna . . . . .               | 120           | 120                        | —            | 24                   | —          | 24            | 54                                 |
| <b>ITALIA . . . . .</b>          | <b>10.034</b> | <b>10.034</b>              | <b>—</b>     | <b>2.350</b>         | <b>—</b>   | <b>2.350</b>  | <b>52.154</b>                      |
| <b>SORGO</b>                     |               |                            |              |                      |            |               |                                    |
| Piemonte . . . . .               | 4.460         | 4.460                      | —            | 1.491                | —          | 1.491         | 24.608                             |
| Lombardia . . . . .              | 2.140         | 2.140                      | —            | 764                  | —          | 764           | 12.616                             |
| Veneto . . . . .                 | 739           | 739                        | —            | 301                  | —          | 301           | 4.962                              |
| Friuli-Venezia Giulia . . . . .  | 75            | 75                         | —            | 36                   | —          | 36            | 594                                |
| Liguria . . . . .                | 13            | 13                         | —            | 4                    | —          | 4             | 62                                 |
| Emilia-Romagna . . . . .         | 12.750        | 12.750                     | —            | 6.380                | —          | 6.380         | 105.270                            |
| Toscana . . . . .                | 2.590         | 2.580                      | —            | 1.040                | —          | 1.040         | 17.163                             |
| Umbria . . . . .                 | 700           | 700                        | —            | 156                  | —          | 156           | 2.574                              |
| Marche . . . . .                 | 656           | 656                        | —            | 275                  | —          | 275           | 4.534                              |
| Lazio . . . . .                  | 1.580         | 1.580                      | —            | 463                  | —          | 463           | 7.639                              |
| Abruzzi . . . . .                | 1.710         | 1.710                      | —            | 708                  | —          | 708           | 11.684                             |
| Molise . . . . .                 | 1.500         | 1.500                      | —            | 255                  | —          | 255           | 4.208                              |
| Campania . . . . .               | 100           | 100                        | —            | 20                   | —          | 20            | 330                                |
| Puglia . . . . .                 | 1.380         | 1.300                      | 80           | 405                  | 30         | 435           | 7.169                              |
| Basilicata . . . . .             | 190           | 190                        | —            | 83                   | —          | 83            | 1.368                              |
| Calabria . . . . .               | 490           | 490                        | —            | 243                  | —          | 243           | 4.018                              |
| Sicilia . . . . .                | 397           | 397                        | —            | 178                  | —          | 178           | 2.937                              |
| Sardegna . . . . .               | 377           | 370                        | 7            | 198                  | 1          | 199           | 3.287                              |
| <b>ITALIA . . . . .</b>          | <b>31.847</b> | <b>31.750</b>              | <b>87</b>    | <b>13.000</b>        | <b>31</b>  | <b>13.031</b> | <b>215.023</b>                     |

## Segue Tav. 43 — Erbai per specie

Superficie in ettari; produzione in migliaia di quintali di foraggio verde

| REGIONI                         | SUPERFICIE    |                            |               | PRODUZIONE              |              |                 | UNITÀ FORAGGERE<br>migliaia |
|---------------------------------|---------------|----------------------------|---------------|-------------------------|--------------|-----------------|-----------------------------|
|                                 | Totale        | di cui utilizzata mediante |               | sfalciata<br>o raccolta | pascolata    | In<br>complesso |                             |
|                                 |               | sfalci<br>o raccolta       | pascolo       |                         |              |                 |                             |
| FAVA                            |               |                            |               |                         |              |                 |                             |
| Trentino-Alto Adige . . . . .   | 10            | 10                         | —             | 2                       | —            | 2               | 32                          |
| <i>Bolzano-Bozen</i> . . . . .  | 10            | 10                         | —             | 2                       | —            | 2               | 32                          |
| Emilia-Romagna . . . . .        | 100           | 100                        | —             | 15                      | —            | 15              | 189                         |
| Toscana . . . . .               | 2.800         | 2.780                      | —             | 654                     | —            | 654             | 8.241                       |
| Umbria . . . . .                | 400           | 400                        | —             | 52                      | —            | 52              | 655                         |
| Marche . . . . .                | 1.371         | 1.371                      | —             | 472                     | —            | 472             | 5.942                       |
| Lazio . . . . .                 | 14.330        | 14.280                     | 50            | 3.013                   | 4            | 3.017           | 38.017                      |
| Abruzzi . . . . .               | 6.490         | 6.490                      | —             | 2.116                   | —            | 2.116           | 26.661                      |
| Molise . . . . .                | 1.800         | 1.800                      | —             | 234                     | —            | 234             | 2.948                       |
| Campania . . . . .              | 5.460         | 5.460                      | —             | 955                     | —            | 955             | 12.034                      |
| Puglia . . . . .                | 6.860         | 6.860                      | —             | 1.496                   | —            | 1.496           | 18.847                      |
| Basilicata . . . . .            | 530           | 530                        | —             | 81                      | —            | 81              | 1.024                       |
| Calabria . . . . .              | 6.551         | 5.551                      | 1.000         | 1.057                   | 150          | 1.207           | 15.206                      |
| Sicilia . . . . .               | 900           | 886                        | —             | 129                     | —            | 129             | 1.623                       |
| Sardegna . . . . .              | 65            | 65                         | —             | 11                      | —            | 11              | 134                         |
| ITALIA . . . . .                | <b>47.667</b> | <b>46.583</b>              | <b>1.050</b>  | <b>10.287</b>           | <b>154</b>   | <b>10.441</b>   | <b>131.553</b>              |
| TRIFOGLIO ALESSANDRINO          |               |                            |               |                         |              |                 |                             |
| Lombardia . . . . .             | 50            | 50                         | —             | 13                      | —            | 13              | 189                         |
| Friuli-Venezia Giulia . . . . . | 140           | 140                        | —             | 42                      | —            | 42              | 609                         |
| Liguria . . . . .               | 38            | 38                         | —             | 28                      | —            | 28              | 413                         |
| Emilia-Romagna . . . . .        | 500           | 500                        | —             | 70                      | —            | 70              | 1.015                       |
| Toscana . . . . .               | 220           | 220                        | —             | 35                      | —            | 35              | 502                         |
| Marche . . . . .                | 40            | 40                         | —             | 8                       | —            | 8               | 116                         |
| Lazio . . . . .                 | 15.810        | 12.210                     | 3.600         | 3.662                   | 148          | 3.810           | 55.249                      |
| Abruzzi . . . . .               | 1.260         | 1.240                      | 20            | 251                     | 6            | 257             | 3.724                       |
| Molise . . . . .                | 1.560         | 1.650                      | —             | 278                     | —            | 278             | 4.024                       |
| Campania . . . . .              | 4.250         | 4.250                      | —             | 896                     | —            | 896             | 12.985                      |
| Puglia . . . . .                | 1.670         | 1.410                      | 260           | 265                     | 21           | 286             | 4.154                       |
| Basilicata . . . . .            | 410           | 410                        | —             | 90                      | —            | 90              | 1.314                       |
| Calabria . . . . .              | 10            | 10                         | —             | 2                       | —            | 2               | 26                          |
| Sicilia . . . . .               | 2.787         | 2.052                      | 715           | 594                     | 246          | 840             | 12.185                      |
| Sardegna . . . . .              | 5.800         | —                          | 5.800         | —                       | 1.325        | 1.325           | 19.213                      |
| ITALIA . . . . .                | <b>34.635</b> | <b>24.220</b>              | <b>10.395</b> | <b>6.234</b>            | <b>1.746</b> | <b>7.980</b>    | <b>115.718</b>              |
| TRIFOGLIO INCARNATO             |               |                            |               |                         |              |                 |                             |
| Piemonte . . . . .              | 115           | 115                        | —             | 17                      | —            | 17              | 234                         |
| Lombardia . . . . .             | 180           | 180                        | —             | 55                      | —            | 55              | 789                         |
| Veneto . . . . .                | 970           | 970                        | —             | 244                     | —            | 244             | 3.494                       |
| Friuli-Venezia Giulia . . . . . | 260           | 260                        | —             | 71                      | —            | 71              | 1.023                       |
| Liguria . . . . .               | 6             | 6                          | —             | 1                       | —            | 1               | 12                          |
| Toscana . . . . .               | 860           | 860                        | —             | 155                     | —            | 155             | 2.216                       |
| Umbria . . . . .                | 300           | 300                        | —             | 24                      | —            | 24              | 343                         |
| Lazio . . . . .                 | 23.300        | 19.550                     | 3.750         | 3.334                   | 655          | 3.989           | 57.035                      |
| Abruzzi . . . . .               | 1.290         | 1.240                      | 50            | 225                     | 7            | 232             | 3.322                       |
| Molise . . . . .                | 500           | 500                        | —             | 75                      | —            | 75              | 1.073                       |
| Campania . . . . .              | 17.460        | 17.460                     | —             | 5.036                   | —            | 5.036           | 72.007                      |
| Puglia . . . . .                | 6.940         | 6.940                      | —             | 1.396                   | —            | 1.396           | 19.968                      |
| Basilicata . . . . .            | 1.050         | 1.050                      | —             | 216                     | —            | 216             | 3.087                       |
| Calabria . . . . .              | 600           | 600                        | —             | 150                     | —            | 150             | 2.145                       |
| Sardegna . . . . .              | 40            | 20                         | 10            | 3                       | 2            | 5               | 26                          |
| ITALIA . . . . .                | <b>53.871</b> | <b>50.051</b>              | <b>3.810</b>  | <b>11.002</b>           | <b>664</b>   | <b>11.666</b>   | <b>166.774</b>              |

## Segue Tav. 43 — Erbai per specie

Superficie in ettari; produzione in migliaia di quintali di foraggio verde

| REGIONI                       | SUPERFICIE    |                            |              | PRODUZIONE              |              |                 | UNITÀ<br>FORAGGERE<br>migliaia |
|-------------------------------|---------------|----------------------------|--------------|-------------------------|--------------|-----------------|--------------------------------|
|                               | Totale        | di cui utilizzata mediante |              | sfalciata<br>o raccolta | pascolata    | In<br>complesso |                                |
|                               |               | sfalci<br>o raccolta       | pascolo      |                         |              |                 |                                |
| <b>ALTRI TRIFOGLI ANNUALI</b> |               |                            |              |                         |              |                 |                                |
| Lombardia . . . . .           | 35            | 35                         | —            | 6                       | —            | 6               | 81                             |
| Veneto . . . . .              | 180           | 180                        | —            | 49                      | —            | 49              | 686                            |
| Liguria . . . . .             | 60            | 60                         | —            | 8                       | —            | 8               | 114                            |
| Toscana . . . . .             | 50            | 50                         | —            | 9                       | —            | 9               | 133                            |
| Umbria . . . . .              | 200           | 200                        | —            | 16                      | —            | 16              | 224                            |
| Lazio . . . . .               | 500           | 400                        | 100          | 48                      | 10           | 58              | 812                            |
| Abruzzi . . . . .             | 180           | 150                        | 30           | 27                      | 4            | 31              | 441                            |
| Puglia . . . . .              | 395           | 195                        | 200          | 44                      | 10           | 54              | 753                            |
| Basilicata . . . . .          | 600           | 600                        | —            | 144                     | —            | 144             | 2.016                          |
| <b>ITALIA . . . . .</b>       | <b>2.200</b>  | <b>1.870</b>               | <b>330</b>   | <b>351</b>              | <b>24</b>    | <b>375</b>      | <b>5.260</b>                   |
| <b>TRIGONELLA</b>             |               |                            |              |                         |              |                 |                                |
| Toscana . . . . .             | 80            | 80                         | —            | 14                      | —            | 14              | 190                            |
| Lazio . . . . .               | 1.300         | 1.300                      | —            | 230                     | —            | 230             | 3.227                          |
| Abruzzi . . . . .             | 310           | 310                        | —            | 70                      | —            | 70              | 977                            |
| Molise . . . . .              | 500           | 500                        | —            | 58                      | —            | 58              | 805                            |
| Campania . . . . .            | 1.320         | 1.320                      | —            | 144                     | —            | 144             | 2.022                          |
| Puglia . . . . .              | 150           | 50                         | 100          | 6                       | 8            | 14              | 154                            |
| Basilicata . . . . .          | 2.640         | 2.240                      | 400          | 355                     | 56           | 411             | 5.751                          |
| Calabria . . . . .            | 1.545         | 1.545                      | —            | 193                     | —            | 193             | 2.708                          |
| Sicilia . . . . .             | 12.545        | 12.465                     | 55           | 2.547                   | 7            | 2.554           | 35.759                         |
| Sardegna . . . . .            | —             | —                          | —            | —                       | —            | —               | —                              |
| <b>ITALIA . . . . .</b>       | <b>20.390</b> | <b>19.810</b>              | <b>555</b>   | <b>3.617</b>            | <b>71</b>    | <b>3.688</b>    | <b>51.593</b>                  |
| <b>VECCIA</b>                 |               |                            |              |                         |              |                 |                                |
| Lombardia . . . . .           | 1.270         | 1.270                      | —            | 419                     | —            | 419             | 4.486                          |
| Liguria . . . . .             | 1             | 1                          | —            | ..                      | —            | ..              | 1                              |
| Toscana . . . . .             | 897           | 657                        | 200          | 147                     | 20           | 167             | 1.784                          |
| Lazio . . . . .               | 550           | 550                        | —            | 114                     | —            | 114             | 1.225                          |
| Abruzzi . . . . .             | 1.500         | 1.500                      | —            | 286                     | —            | 286             | 3.065                          |
| Molise . . . . .              | 800           | 800                        | —            | 122                     | —            | 122             | 1.311                          |
| Campania . . . . .            | 1.860         | 1.860                      | —            | 251                     | —            | 251             | 2.687                          |
| Puglia . . . . .              | 7.620         | 7.520                      | 100          | 1.074                   | 6            | 1.080           | 11.556                         |
| Basilicata . . . . .          | 390           | 390                        | —            | 91                      | —            | 91              | 973                            |
| Calabria . . . . .            | 3.171         | 3.171                      | —            | 343                     | —            | 343             | 3.663                          |
| Sicilia . . . . .             | 18.350        | 9.080                      | 9.220        | 1.546                   | 2.152        | 3.698           | 39.573                         |
| <b>ITALIA . . . . .</b>       | <b>36.409</b> | <b>26.799</b>              | <b>9.520</b> | <b>4.393</b>            | <b>2.178</b> | <b>6.571</b>    | <b>70.324</b>                  |

## Segue Tav. 43 — Erbai per specie

Superficie in ettari; produzione in migliaia di quintali di foraggio verde

| REGIONI                         | SUPERFICIE    |                            |         | PRODUZIONE              |           |                 | UNITÀ<br>PORAGGERE<br><i>migliaia</i> |
|---------------------------------|---------------|----------------------------|---------|-------------------------|-----------|-----------------|---------------------------------------|
|                                 | Totale        | di cui utilizzata mediante |         | sfalciata<br>o raccolta | pascolata | In<br>complesso |                                       |
|                                 |               | sfalci<br>o raccolta       | pascolo |                         |           |                 |                                       |
| CAVOLO DA FORAGGIO              |               |                            |         |                         |           |                 |                                       |
| Piemonte . . . . .              | 730           | 730                        | —       | 219                     | —         | 219             | 2.847                                 |
| Veneto . . . . .                | 20            | 20                         | —       | 6                       | —         | 6               | 81                                    |
| Toscana . . . . .               | 630           | 630                        | —       | 180                     | —         | 180             | 2.336                                 |
| Umbria . . . . .                | 150           | 150                        | —       | 18                      | —         | 18              | 234                                   |
| Lazio . . . . .                 | 2.500         | 2.500                      | —       | 392                     | —         | 392             | 5.096                                 |
| Abruzzi . . . . .               | 200           | 200                        | —       | 78                      | —         | 78              | 1.014                                 |
| Calabria . . . . .              | 200           | 200                        | —       | 68                      | —         | 68              | 884                                   |
| ITALIA . . . . .                | <b>4.430</b>  | <b>4.430</b>               | —       | <b>961</b>              | —         | <b>961</b>      | <b>12.492</b>                         |
| COLZA                           |               |                            |         |                         |           |                 |                                       |
| Piemonte . . . . .              | 175           | 175                        | —       | 30                      | —         | 30              | 281                                   |
| Lombardia . . . . .             | 20.790        | 20.785                     | —       | 5.170                   | —         | 5.170           | 47.653                                |
| Trentino-Alto Adige . . . . .   | 130           | 130                        | —       | 43                      | —         | 43              | 395                                   |
| <i>Bolzano-Bozen</i> . . . . .  | 130           | 130                        | —       | 43                      | —         | 43              | 395                                   |
| Veneto . . . . .                | 831           | 831                        | —       | 235                     | —         | 235             | 2.164                                 |
| Friuli-Venezia Giulia . . . . . | 195           | 195                        | —       | 57                      | —         | 57              | 521                                   |
| Liguria . . . . .               | 5             | 5                          | —       | 1                       | —         | 1               | 6                                     |
| Emilia-Romagna . . . . .        | 50            | 50                         | —       | 14                      | —         | 14              | 129                                   |
| Toscana . . . . .               | 1.210         | 1.200                      | —       | 357                     | —         | 357             | 3.287                                 |
| Umbria . . . . .                | 50            | 50                         | —       | 6                       | —         | 6               | 51                                    |
| Marche . . . . .                | 146           | 146                        | —       | 60                      | —         | 60              | 551                                   |
| Lazio . . . . .                 | 330           | 330                        | —       | 88                      | —         | 88              | 812                                   |
| Puglia . . . . .                | 20            | 20                         | —       | 2                       | —         | 2               | 20                                    |
| ITALIA . . . . .                | <b>23.932</b> | <b>23.917</b>              | —       | <b>6.063</b>            | —         | <b>6.063</b>    | <b>55.870</b>                         |
| NAVONE O RUTABAGA               |               |                            |         |                         |           |                 |                                       |
| Piemonte . . . . .              | 10            | 10                         | —       | 4                       | —         | 4               | 55                                    |
| Trentino-Alto Adige . . . . .   | 30            | 30                         | —       | 10                      | —         | 10              | 115                                   |
| <i>Bolzano-Bozen</i> . . . . .  | 30            | 30                         | —       | 10                      | —         | 10              | 115                                   |
| Veneto . . . . .                | 330           | 330                        | —       | 159                     | —         | 159             | 1.906                                 |
| ITALIA . . . . .                | <b>370</b>    | <b>370</b>                 | —       | <b>173</b>              | —         | <b>173</b>      | <b>2.076</b>                          |



Segue Tav. 43 — Erbai per specie

Superficie in ettari; produzione in migliaia di quintali di foraggio verde

| REGIONI                             | SUPERFICIE    |                            |          | PRODUZIONE           |           |              | UNITÀ FORAGGERE<br>migliaia |
|-------------------------------------|---------------|----------------------------|----------|----------------------|-----------|--------------|-----------------------------|
|                                     | Totale        | di cui utilizzata mediante |          | sfalciata o raccolta | pascolata | In complesso |                             |
|                                     |               | sfalci o raccolta          | pascolo  |                      |           |              |                             |
| <b>RAPA DA FORAGGIO</b>             |               |                            |          |                      |           |              |                             |
| Piemonte . . . . .                  | 120           | 120                        | —        | 38                   | —         | 38           | 418                         |
| Trentino-Alto Adige . . . . .       | 343           | 343                        | —        | 92                   | —         | 92           | 1.013                       |
| <i>Bolzano-Bozen</i> . . . . .      | 341           | 341                        | —        | 91                   | —         | 91           | 1.005                       |
| <i>Trento</i> . . . . .             | 2             | 2                          | —        | 1                    | —         | 1            | 8                           |
| Veneto . . . . .                    | 155           | 155                        | —        | 69                   | —         | 69           | 761                         |
| Friuli-Venezia Giulia . . . . .     | 24            | 24                         | —        | 8                    | —         | 8            | 91                          |
| Liguria . . . . .                   | 40            | 40                         | —        | 14                   | —         | 14           | 154                         |
| Toscana . . . . .                   | 3.515         | 3.515                      | —        | 832                  | —         | 832          | 9.154                       |
| Umbria . . . . .                    | 1.060         | 1.060                      | —        | 199                  | —         | 199          | 2.195                       |
| Marche . . . . .                    | 812           | 812                        | —        | 320                  | —         | 320          | 3.520                       |
| Lazio . . . . .                     | 2.550         | 166                        | —        | 552                  | —         | 552          | 6.072                       |
| Abruzzi . . . . .                   | 166           | 2.550                      | —        | 52                   | —         | 52           | 570                         |
| Molise . . . . .                    | 150           | 150                        | —        | 52                   | —         | 52           | 572                         |
| Campania . . . . .                  | 12.880        | 12.880                     | —        | 3.997                | —         | 3.997        | 43.967                      |
| Puglia . . . . .                    | 1.215         | 1.215                      | —        | 353                  | —         | 353          | 3.878                       |
| Basilicata . . . . .                | 100           | 100                        | —        | 40                   | —         | 40           | 440                         |
| Calabria . . . . .                  | 300           | 300                        | —        | 105                  | —         | 105          | 1.155                       |
| <b>ITALIA . . . . .</b>             | <b>23.430</b> | <b>23.430</b>              | <b>—</b> | <b>6.723</b>         | <b>—</b>  | <b>6.723</b> | <b>73.960</b>               |
| <b>CAROTA DA FORAGGIO</b>           |               |                            |          |                      |           |              |                             |
| Trentino-Alto Adige . . . . .       | 120           | 120                        | —        | 39                   | —         | 39           | 449                         |
| <i>Bolzano-Bozen</i> . . . . .      | 120           | 120                        | —        | 39                   | —         | 39           | 449                         |
| Veneto . . . . .                    | 20            | 20                         | —        | 7                    | —         | 7            | 75                          |
| Friuli-Venezia Giulia . . . . .     | 10            | 10                         | —        | 3                    | —         | 3            | 36                          |
| Toscana . . . . .                   | 50            | 50                         | —        | 22                   | —         | 22           | 259                         |
| Campania . . . . .                  | 200           | 200                        | —        | 80                   | —         | 80           | 920                         |
| Puglia . . . . .                    | 30            | 30                         | —        | 9                    | —         | 9            | 104                         |
| <b>ITALIA . . . . .</b>             | <b>430</b>    | <b>430</b>                 | <b>—</b> | <b>160</b>           | <b>—</b>  | <b>160</b>   | <b>1.843</b>                |
| <b>BARBABIETOLA DA FORAGGIO (a)</b> |               |                            |          |                      |           |              |                             |
| Piemonte . . . . .                  | 420           | 420                        | —        | 120                  | —         | 120          | 1.619                       |
| Lombardia . . . . .                 | 885           | 885                        | —        | 455                  | —         | 455          | 6.147                       |
| Trentino-Alto Adige . . . . .       | 13            | 13                         | —        | 5                    | —         | 5            | 10                          |
| <i>Trento</i> . . . . .             | 13            | 13                         | —        | 5                    | —         | 5            | 10                          |
| Veneto . . . . .                    | 332           | 332                        | —        | 202                  | —         | 202          | 2.721                       |
| Friuli-Venezia Giulia . . . . .     | 50            | 50                         | —        | 25                   | —         | 25           | 331                         |
| Liguria . . . . .                   | 76            | 76                         | —        | 29                   | —         | 29           | 392                         |
| Emilia-Romagna . . . . .            | 2.350         | 2.350                      | —        | 1.570                | —         | 1.570        | 21.195                      |
| Toscana . . . . .                   | 3.460         | 3.460                      | —        | 1.281                | —         | 1.281        | 17.294                      |
| Umbria . . . . .                    | 4.930         | 4.930                      | —        | 1.375                | —         | 1.375        | 18.563                      |
| Marche . . . . .                    | 797           | 797                        | —        | 325                  | —         | 325          | 4.381                       |
| Lazio . . . . .                     | 3.270         | 3.270                      | —        | 1.025                | —         | 1.025        | 13.832                      |
| Abruzzi . . . . .                   | 1.190         | 1.190                      | —        | 559                  | —         | 559          | 7.545                       |
| Molise . . . . .                    | 700           | 700                        | —        | 280                  | —         | 280          | 3.780                       |
| Campania . . . . .                  | 1.270         | 1.270                      | —        | 406                  | —         | 406          | 5.486                       |
| Puglia . . . . .                    | 100           | 100                        | —        | 28                   | —         | 28           | 385                         |
| Basilicata . . . . .                | 85            | 85                         | —        | 36                   | —         | 36           | 482                         |
| <b>ITALIA . . . . .</b>             | <b>19.928</b> | <b>19.928</b>              | <b>—</b> | <b>7.721</b>         | <b>—</b>  | <b>7.721</b> | <b>104.163</b>              |

(a) Compresa le eventuali coltivazioni di barbabietole da zucchero la cui produzione è stata totalmente destinata all'alimentazione del bestiame.

## Segue Tav. 43 — Erbai per specie

Superficie in ettari; produzione in migliaia di quintali di foraggio verde

| REGIONI                         | SUPERFICIE    |                            |              | PRODUZIONE              |            |                 | UNITÀ<br>FORAGGERE<br><i>migliaia</i> |
|---------------------------------|---------------|----------------------------|--------------|-------------------------|------------|-----------------|---------------------------------------|
|                                 | Totale        | di cui utilizzata mediante |              | sfalciata<br>o raccolta | pascolata  | In<br>complesso |                                       |
|                                 |               | sfalci<br>o raccolta       | pascolo      |                         |            |                 |                                       |
| ALTRE SPECIE                    |               |                            |              |                         |            |                 |                                       |
| Piemonte . . . . .              | 4.000         | 4.000                      | —            | 707                     | —          | 707             | 7.068                                 |
| Valle d'Aosta . . . . .         | 35            | 35                         | —            | 8                       | —          | 8               | 80                                    |
| Lombardia . . . . .             | 40.780        | 40.776                     | —            | 12.576                  | —          | 12.576          | 125.763                               |
| Trentino-Alto Adige . . . . .   | 83            | 83                         | —            | 25                      | —          | 25              | 249                                   |
| <i>Bolzano-Bozen</i> . . . . .  | 83            | 83                         | —            | 25                      | —          | 25              | 249                                   |
| Veneto . . . . .                | 2.996         | 2.996                      | —            | 845                     | —          | 845             | 8.451                                 |
| Liguria . . . . .               | 34            | 34                         | —            | 4                       | —          | 4               | 41                                    |
| Emilia-Romagna . . . . .        | 2.100         | 2.100                      | —            | 496                     | —          | 496             | 4.960                                 |
| Toscana . . . . .               | 221           | 121                        | 100          | 21                      | 7          | 28              | 277                                   |
| Umbria . . . . .                | 800           | 600                        | 200          | 54                      | 16         | 70              | 700                                   |
| Marche . . . . .                | 410           | 410                        | —            | 145                     | —          | 145             | 1.455                                 |
| Lazio . . . . .                 | 1.500         | 1.500                      | —            | 252                     | —          | 252             | 2.520                                 |
| Abruzzi . . . . .               | 110           | 110                        | —            | 31                      | —          | 31              | 308                                   |
| Puglia . . . . .                | 5.790         | 5.740                      | 50           | 922                     | 4          | 926             | 9.253                                 |
| Basilicata . . . . .            | 45            | 45                         | —            | 10                      | —          | 10              | 108                                   |
| Calabria . . . . .              | 95            | 95                         | —            | 6                       | —          | 6               | 56                                    |
| ITALIA . . . . .                | <b>58.999</b> | <b>58.645</b>              | <b>350</b>   | <b>16.102</b>           | <b>27</b>  | <b>16.129</b>   | <b>161.289</b>                        |
| POLIFITI                        |               |                            |              |                         |            |                 |                                       |
| GRAMINACEE                      |               |                            |              |                         |            |                 |                                       |
| Piemonte . . . . .              | 860           | 860                        | —            | 164                     | —          | 164             | 2.296                                 |
| Lombardia . . . . .             | 8.300         | 8.300                      | —            | 2.991                   | —          | 2.991           | 41.877                                |
| Trentino-Alto Adige . . . . .   | 206           | 206                        | —            | 53                      | —          | 53              | 739                                   |
| <i>Bolzano-Bozen</i> . . . . .  | 182           | 182                        | —            | 48                      | —          | 48              | 675                                   |
| <i>Trento</i> . . . . .         | 24            | 24                         | —            | 5                       | —          | 5               | 64                                    |
| Veneto . . . . .                | 47            | 47                         | —            | 16                      | —          | 16              | 226                                   |
| Friuli-Venezia Giulia . . . . . | 815           | 815                        | —            | 197                     | —          | 197             | 2.762                                 |
| Toscana . . . . .               | 1.880         | 1.210                      | 640          | 224                     | 78         | 302             | 4.231                                 |
| Umbria . . . . .                | 5.600         | 5.600                      | —            | 1.323                   | —          | 1.323           | 18.519                                |
| Marche . . . . .                | 956           | 956                        | —            | 347                     | —          | 347             | 4.851                                 |
| Lazio . . . . .                 | 1.300         | 900                        | 400          | 182                     | 7          | 189             | 2.643                                 |
| Abruzzi . . . . .               | 3.020         | 2.970                      | 40           | 853                     | 8          | 861             | 12.055                                |
| Molise . . . . .                | 500           | 500                        | —            | 67                      | —          | 67              | 945                                   |
| Campania . . . . .              | 1.250         | 1.250                      | —            | 250                     | —          | 250             | 3.500                                 |
| Puglia . . . . .                | 330           | 310                        | 20           | 57                      | 3          | 60              | 831                                   |
| Calabria . . . . .              | 1.200         | 1.000                      | 200          | 200                     | 35         | 235             | 3.290                                 |
| Sicilia . . . . .               | 920           | 900                        | —            | 56                      | —          | 56              | 781                                   |
| ITALIA . . . . .                | <b>27.184</b> | <b>25.824</b>              | <b>1.300</b> | <b>6.980</b>            | <b>131</b> | <b>7.111</b>    | <b>99.546</b>                         |
| LEGUMINOSE                      |               |                            |              |                         |            |                 |                                       |
| Piemonte . . . . .              | 550           | 550                        | —            | 95                      | —          | 95              | 1.239                                 |
| Lombardia . . . . .             | 4.930         | 4.930                      | —            | 1.726                   | —          | 1.726           | 22.432                                |
| Trentino-Alto Adige . . . . .   | 25            | 25                         | —            | 8                       | —          | 8               | 98                                    |
| <i>Bolzano-Bozen</i> . . . . .  | 25            | 25                         | —            | 8                       | —          | 8               | 98                                    |
| Veneto . . . . .                | 40            | 40                         | —            | 12                      | —          | 12              | 161                                   |
| Friuli-Venezia Giulia . . . . . | 1.060         | 1.060                      | —            | 244                     | —          | 244             | 3.169                                 |
| Toscana . . . . .               | 2.778         | 2.098                      | 630          | 451                     | 87         | 538             | 6.995                                 |
| Umbria . . . . .                | —             | —                          | —            | —                       | —          | —               | —                                     |
| Marche . . . . .                | 1.169         | 1.169                      | —            | 422                     | —          | 422             | 5.492                                 |
| Lazio . . . . .                 | 300           | 300                        | —            | 126                     | —          | 126             | 1.638                                 |
| Abruzzi . . . . .               | 2.520         | 2.500                      | 20           | 678                     | 4          | 682             | 8.868                                 |
| Molise . . . . .                | 550           | 550                        | —            | 93                      | —          | 93              | 1.216                                 |
| Campania . . . . .              | 2.550         | 2.550                      | —            | 493                     | —          | 493             | 6.406                                 |
| Puglia . . . . .                | 1.640         | 1.640                      | —            | 185                     | —          | 185             | 2.413                                 |
| Basilicata . . . . .            | 2.600         | 2.600                      | —            | 686                     | —          | 686             | 8.918                                 |
| Sicilia . . . . .               | 15.110        | 14.490                     | 600          | 2.635                   | 135        | 2.770           | 36.013                                |
| ITALIA . . . . .                | <b>35.822</b> | <b>34.502</b>              | <b>1.250</b> | <b>7.854</b>            | <b>226</b> | <b>8.080</b>    | <b>105.058</b>                        |

## Segue Tav. 43 — Erbai per specie

Superficie in ettari; produzione in migliaia di quintali di foraggio verde

| REGIONI                         | SUPERFICIE     |                            |               | PRODUZIONE              |              |                 | UNITÀ<br>FORAGGERE<br><i>migliaia</i> |
|---------------------------------|----------------|----------------------------|---------------|-------------------------|--------------|-----------------|---------------------------------------|
|                                 | Totale         | di cui utilizzata mediante |               | sfalciata<br>o raccolta | pascolata    | In<br>complesso |                                       |
|                                 |                | sfalci<br>o raccolta       | pascolo       |                         |              |                 |                                       |
| Piemonte . . . . .              | 20.990         | 20.990                     | —             | 6.623                   | —            | 6.623           | 89.425                                |
| Lombardia . . . . .             | 42.837         | 42.827                     | —             | 12.648                  | —            | 12.648          | 170.753                               |
| Trentino-Alto Adige . . . . .   | 100            | 100                        | —             | 25                      | —            | 25              | 340                                   |
| <i>Bolzano-Bozen</i> . . . . .  | 53             | 53                         | —             | 15                      | —            | 15              | 207                                   |
| <i>Trento</i> . . . . .         | 47             | 47                         | —             | 10                      | —            | 10              | 133                                   |
| Veneto . . . . .                | 14.318         | 14.318                     | —             | 5.801                   | —            | 5.801           | 78.317                                |
| Friuli-Venezia Giulia . . . . . | 10.320         | 10.320                     | —             | 3.534                   | —            | 3.534           | 47.703                                |
| Liguria . . . . .               | 474            | 472                        | 2             | 109                     | ..           | 109             | 1.471                                 |
| Emilia-Romagna . . . . .        | 15.150         | 15.150                     | —             | 5.650                   | —            | 5.650           | 76.275                                |
| Toscana . . . . .               | 20.944         | 18.994                     | 1.450         | 5.083                   | 205          | 5.288           | 71.389                                |
| Umbria . . . . .                | 3.500          | 3.000                      | 500           | 240                     | 35           | 275             | 3.713                                 |
| Marche . . . . .                | 10.095         | 10.095                     | —             | 3.721                   | —            | 3.721           | 50.264                                |
| Lazio . . . . .                 | 92.200         | 87.200                     | 5.000         | 18.624                  | 264          | 18.888          | 254.988                               |
| Abruzzi . . . . .               | 11.590         | 11.510                     | 60            | 3.131                   | 13           | 3.144           | 42.441                                |
| Molise . . . . .                | 2.400          | 2.400                      | —             | 360                     | —            | 360             | 4.860                                 |
| Campania . . . . .              | 49.250         | 48.900                     | 350           | 14.199                  | 52           | 14.251          | 192.395                               |
| Puglia . . . . .                | 77.160         | 75.160                     | 2.000         | 9.527                   | 140          | 9.667           | 130.502                               |
| Basilicata . . . . .            | 11.200         | 11.200                     | —             | 3.360                   | —            | 3.360           | 45.360                                |
| Calabria . . . . .              | 26.530         | 21.030                     | 5.500         | 5.147                   | 710          | 5.857           | 79.069                                |
| Sicilia . . . . .               | 63.820         | 45.305                     | 18.500        | 10.078                  | 4.199        | 14.277          | 192.736                               |
| Sardegna . . . . .              | 68.519         | 57.261                     | 7.258         | 9.911                   | 1.253        | 11.164          | 150.715                               |
| <b>ITALIA . . . . .</b>         | <b>541.397</b> | <b>496.232</b>             | <b>40.620</b> | <b>117.771</b>          | <b>6.871</b> | <b>124.642</b>  | <b>1.682.716</b>                      |

## GRAMINACEE E LEGUMINOSE

## ALTRI MISCUGLI

|                                |               |               |              |               |            |               |                |
|--------------------------------|---------------|---------------|--------------|---------------|------------|---------------|----------------|
| Piemonte . . . . .             | 10            | 10            | —            | 2             | —          | 2             | 19             |
| Lombardia . . . . .            | 1.595         | 1.594         | —            | 585           | —          | 585           | 7.312          |
| Trentino-Alto Adige . . . . .  | 50            | 50            | —            | 14            | —          | 14            | 180            |
| <i>Bolzano-Bozen</i> . . . . . | 50            | 50            | —            | 14            | —          | 14            | 180            |
| Veneto . . . . .               | 100           | 100           | —            | 36            | —          | 36            | 443            |
| Liguria . . . . .              | 3             | 3             | —            | ..            | —          | ..            | 2              |
| Emilia-Romagna . . . . .       | 100           | 100           | —            | 35            | —          | 35            | 438            |
| Toscana . . . . .              | 2.887         | 2.887         | —            | 779           | —          | 779           | 9.731          |
| Umbria . . . . .               | 13.000        | 11.500        | 1.500        | 920           | 105        | 1.025         | 12.812         |
| Marche . . . . .               | 700           | 700           | —            | 238           | —          | 238           | 2.975          |
| Lazio . . . . .                | 13.600        | 13.600        | —            | 4.986         | —          | 4.986         | 62.325         |
| Abruzzi . . . . .              | 70            | 70            | —            | 15            | —          | 15            | 197            |
| Molise . . . . .               | 100           | 100           | —            | 20            | —          | 20            | 250            |
| Puglia . . . . .               | 4.800         | 4.800         | —            | 576           | —          | 576           | 7.200          |
| Basilicata . . . . .           | 6.500         | 6.500         | —            | 1.859         | —          | 1.859         | 23.244         |
| Calabria . . . . .             | 3.500         | 2.700         | 800          | 675           | 135        | 810           | 10.125         |
| Sicilia . . . . .              | 2.070         | 2.065         | —            | 364           | —          | 364           | 4.547          |
| <b>ITALIA . . . . .</b>        | <b>49.085</b> | <b>46.779</b> | <b>2.300</b> | <b>11.104</b> | <b>240</b> | <b>11.344</b> | <b>141.800</b> |

Tav. 44 — Semi da prato e da erbaio (a)

Superficie in ettari; produzione in quintali

| REGIONI                         | ERBA MEDICA |            |         | LUPINELLA  |            |        | SULLA      |            |        |
|---------------------------------|-------------|------------|---------|------------|------------|--------|------------|------------|--------|
|                                 | Superficie  | Produzione |         | Superficie | Produzione |        | Superficie | Produzione |        |
|                                 |             | per ha     | Totale  |            | per ha     | Totale |            | per ha     | Totale |
| Piemonte . . . . .              | 70          | 4,5        | 317     | —          | —          | —      | —          | —          | —      |
| Lombardia . . . . .             | 591         | 4,5        | 2.683   | —          | —          | —      | —          | —          | —      |
| Veneto . . . . .                | 2.309       | 3,7        | 8.438   | —          | —          | —      | —          | —          | —      |
| Friuli-Venezia Giulia . . . . . | 167         | 3,6        | 594     | —          | —          | —      | —          | —          | —      |
| Liguria . . . . .               | 4           | 4,0        | 16      | —          | —          | —      | —          | —          | —      |
| Emilia-Romagna . . . . .        | 13.020      | 5,3        | 68.620  | 200        | 3,0        | 600    | 250        | 2,0        | 500    |
| Toscana . . . . .               | 3.480       | 3,2        | 11.027  | 1.605      | 4,6        | 7.320  | 1.202      | 3,7        | 4.434  |
| Umbria . . . . .                | 2.100       | 2,5        | 5.250   | 500        | 2,1        | 1.050  | 5          | 2,0        | 10     |
| Marche . . . . .                | 7.670       | 4,1        | 31.772  | 870        | 2,8        | 2.399  | 630        | 4,5        | 2.849  |
| Lazio . . . . .                 | 2.730       | 3,3        | 9.000   | 45         | 2,3        | 105    | 10         | 3,0        | 30     |
| Abruzzi . . . . .               | 1.974       | 4,3        | 8.540   | 330        | 4,3        | 1.423  | 2.908      | 3,2        | 9.260  |
| Molise . . . . .                | 600         | 4,5        | 2.700   | 400        | 4,0        | 1.600  | 300        | 4,0        | 1.200  |
| Campania . . . . .              | 760         | 4,5        | 3.400   | 65         | 3,3        | 215    | 50         | 2,1        | 105    |
| Puglia . . . . .                | 20          | 20,0       | 400     | —          | —          | —      | —          | —          | —      |
| Basilicata . . . . .            | 80          | 4,2        | 336     | —          | —          | —      | 82         | 4,1        | 336    |
| Sicilia . . . . .               | 10          | 4,6        | 46      | —          | —          | —      | 3.280      | 2,5        | 8.245  |
| Sardegna . . . . .              | —           | —          | —       | —          | —          | —      | 10         | 5,0        | 50     |
| ITALIA . . . . .                | 35.585      | 4,3        | 153.139 | 4.015      | 3,7        | 14.712 | 8.727      | 3,1        | 27.019 |

| REGIONI                  | TRIFOGLIO PRATENSE |            |        | TRIFOGLIO REPENS |            |        | ALTRE      |            |        |
|--------------------------|--------------------|------------|--------|------------------|------------|--------|------------|------------|--------|
|                          | Superficie         | Produzione |        | Superficie       | Produzione |        | Superficie | Produzione |        |
|                          |                    | per ha     | Totale |                  | per ha     | Totale |            | per ha     | Totale |
| Piemonte . . . . .       | 900                | 1,9        | 1.730  | 370              | 1,4        | 531    | —          | —          | —      |
| Lombardia . . . . .      | 15                 | 7,0        | 105    | 325              | 2,6        | 850    | —          | —          | —      |
| Veneto . . . . .         | 62                 | 2,5        | 156    | 116              | 3,4        | 400    | —          | —          | —      |
| Emilia-Romagna . . . . . | 540                | 3,8        | 2.035  | 50               | 2,0        | 100    | 300        | 2,0        | 600    |
| Toscana . . . . .        | 965                | 2,2        | 2.162  | —                | —          | —      | 70         | 0,9        | 66     |
| Umbria . . . . .         | 320                | 2,4        | 760    | —                | —          | —      | —          | —          | —      |
| Marche . . . . .         | 765                | 3,9        | 2.969  | —                | —          | —      | —          | —          | —      |
| Lazio . . . . .          | 320                | 4,8        | 1.545  | —                | —          | —      | —          | —          | —      |
| Abruzzi . . . . .        | 717                | 4,3        | 3.085  | —                | —          | —      | —          | —          | —      |
| Molise . . . . .         | 100                | 3,5        | 350    | —                | —          | —      | —          | —          | —      |
| Campania . . . . .       | 50                 | 3,0        | 150    | 12               | 3,0        | 36     | 20         | 6,0        | 120    |
| Puglia . . . . .         | —                  | —          | —      | —                | —          | —      | 90         | 15,7       | 1.410  |
| Basilicata . . . . .     | —                  | —          | —      | 6                | 4,0        | 24     | —          | —          | —      |
| ITALIA . . . . .         | 4.754              | 3,2        | 15.047 | 879              | 2,2        | 1.941  | 480        | 4,6        | 2.196  |

| REGIONI                         | TRIFOGLIO ALESSANDRINO |            |        | TRIFOGLIO INCARNATO |            |        | TRIGONELLA |            |        | ALTRE      |            |        |
|---------------------------------|------------------------|------------|--------|---------------------|------------|--------|------------|------------|--------|------------|------------|--------|
|                                 | Superficie             | Produzione |        | Superficie          | Produzione |        | Superficie | Produzione |        | Superficie | Produzione |        |
|                                 |                        | per ha     | Totale |                     | per ha     | Totale |            | per ha     | Totale |            | per ha     | Totale |
| Veneto . . . . .                | —                      | —          | —      | —                   | —          | —      | —          | —          | —      | 55         | 2,5        | 137    |
| Friuli-Venezia Giulia . . . . . | —                      | —          | —      | —                   | —          | —      | —          | —          | —      | 32         | 1,5        | 48     |
| Liguria . . . . .               | —                      | —          | —      | 2                   | 3,5        | 7      | —          | —          | —      | —          | —          | —      |
| Toscana . . . . .               | 150                    | 3,0        | 450    | 50                  | 3,0        | 150    | 100        | 0,9        | 90     | 130        | 0,9        | 120    |
| Lazio . . . . .                 | 550                    | 4,7        | 2.575  | 1.100               | 4,3        | 4.770  | 50         | 5,0        | 250    | —          | —          | —      |
| Abruzzi . . . . .               | 296                    | 7,5        | 2.220  | 21                  | 3,3        | 70     | 100        | 7,4        | 740    | 290        | 5,7        | 1.650  |
| Campania . . . . .              | 180                    | 3,0        | 540    | 510                 | 4,2        | 2.160  | 25         | 4,8        | 120    | —          | —          | —      |
| Puglia . . . . .                | 60                     | 18,3       | 1.100  | —                   | —          | —      | —          | —          | —      | 30         | 7,0        | 210    |
| Basilicata . . . . .            | 20                     | 10,0       | 200    | 20                  | 4,7        | 94     | 145        | 4,6        | 670    | 40         | 5,0        | 200    |
| Sicilia . . . . .               | 60                     | 3,0        | 180    | —                   | —          | —      | 115        | 8,0        | 920    | —          | —          | —      |
| Sardegna . . . . .              | 70                     | 12,1       | 850    | —                   | —          | —      | —          | —          | —      | —          | —          | —      |
| ITALIA . . . . .                | 1.386                  | 5,9        | 8.115  | 1.703               | 4,3        | 7.251  | 535        | 5,2        | 2.790  | 577        | 4,1        | 2.365  |

(a) I dati di superficie sono già compresi nelle superfici dei prati e degli erbai monofiti; i dati di produzione sono espressi in seme nudo e commercialmente pulito.

**Tav. 45 — Foraggiere permanenti**

**A — COMPLESSO**

Superficie in ettari; produzione in migliaia di quintali di foraggio verde

| PROVINCIE<br>REGIONI<br>ZONE<br>ALTIMETRICHE | SUPERFICIE     |                      | PRODU-<br>ZIONE | UNITÀ<br>FORAGGERE<br><i>migliaia</i> | PROVINCIE<br>REGIONI<br>ZONE<br>ALTIMETRICHE | SUPERFICIE     |                      | PRODU-<br>ZIONE | UNITÀ<br>FORAGGERE<br><i>migliaia</i> |
|--|----------------|----------------------|-----------------|---------------------------------------|--|----------------|----------------------|-----------------|---------------------------------------|
|  | Totale         | di cui<br>utilizzata |                 |                                       |  | Totale         | di cui<br>utilizzata |                 |                                       |
| Torino . . . . .                             | 179.320        | 171.560              | 21.720          | 274.202                               | Imperia . . . . .                            | 15.825         | 9.422                | 123             | 1.913                                 |
| Vercelli . . . . .                           | 43.000         | 42.450               | 5.179           | 70.435                                | Savona . . . . .                             | 13.800         | 8.070                | 547             | 8.133                                 |
| Novara . . . . .                             | 83.500         | 82.920               | 7.315           | 100.323                               | Genova . . . . .                             | 32.655         | 27.450               | 2.203           | 31.824                                |
| Cuneo . . . . .                              | 193.200        | 177.900              | 19.492          | 259.775                               | La Spezia . . . . .                          | 8.850          | 8.360                | 529             | 7.971                                 |
| Asti . . . . .                               | 26.230         | 26.200               | 5.381           | 79.303                                | <b>LIGURIA . . . . .</b>                     | <b>71.130</b>  | <b>53.302</b>        | <b>3.402</b>    | <b>49.841</b>                         |
| Alessandria . . . . .                        | 22.700         | 22.700               | 4.454           | 57.420                                | MONTAGNA . . . . .                           | 56.771         | 44.512               | 2.793           | 41.147                                |
| <b>PIEMONTE . . . . .</b>                    | <b>547.950</b> | <b>523.730</b>       | <b>63.541</b>   | <b>841.458</b>                        | COLLINA . . . . .                            | 14.359         | 8.790                | 609             | 8.694                                 |
| MONTAGNA . . . . .                           | 381.262        | 358.520              | 19.033          | 270.935                               | Piacenza . . . . .                           | 22.650         | 20.150               | 2.207           | 28.676                                |
| COLLINA . . . . .                            | 97.800         | 96.940               | 18.323          | 252.759                               | Parma . . . . .                              | 33.500         | 27.550               | 4.227           | 55.938                                |
| PIANURA . . . . .                            | 68.888         | 68.270               | 26.185          | 317.764                               | Reggio nell'Emilia . . . . .                 | 34.000         | 30.000               | 8.419           | 103.162                               |
| <b>VALLE D'AOSTA . . . . .</b>               | <b>96.650</b>  | <b>80.870</b>        | <b>4.528</b>    | <b>59.929</b>                         | Modena . . . . .                             | 18.550         | 15.980               | 1.741           | 24.560                                |
| (MONTAGNA)                                   |                |                      |                 |                                       | Bologna . . . . .                            | 18.900         | 8.000                | 640             | 9.816                                 |
| Varese . . . . .                             | 13.350         | 12.965               | 2.584           | 38.324                                | Ferrara . . . . .                            | 630            | 545                  | 57              | 862                                   |
| Como . . . . .                               | 48.797         | 41.387               | 7.029           | 105.567                               | Ravenna . . . . .                            | 3.393          | 1.700                | 149             | 2.264                                 |
| Sondrio . . . . .                            | 71.750         | 71.750               | 6.111           | 88.337                                | Forlì . . . . .                              | 28.000         | 28.000               | 2.551           | 40.032                                |
| Milano . . . . .                             | 17.900         | 17.900               | 9.093           | 109.911                               | <b>EMILIA-ROMAGNA . . . . .</b>              | <b>159.623</b> | <b>131.925</b>       | <b>19.991</b>   | <b>265.310</b>                        |
| Bergamo . . . . .                            | 76.057         | 64.700               | 7.739           | 108.653                               | MONTAGNA . . . . .                           | 92.870         | 71.830               | 4.765           | 73.400                                |
| Brescia . . . . .                            | 81.500         | 66.000               | 5.298           | 76.387                                | COLLINA . . . . .                            | 36.330         | 30.650               | 4.487           | 61.740                                |
| Pavia . . . . .                              | 11.502         | 11.132               | 5.594           | 67.565                                | PIANURA . . . . .                            | 30.423         | 29.445               | 10.739          | 130.170                               |
| Cremona . . . . .                            | 17.681         | 17.681               | 7.801           | 93.938                                | Massa-Carrara . . . . .                      | 18.100         | 18.100               | 518             | 7.450                                 |
| Mantova . . . . .                            | 10.514         | 10.514               | 4.450           | 54.789                                | Lucca . . . . .                              | 18.650         | 16.950               | 926             | 13.561                                |
| <b>LOMBARDIA . . . . .</b>                   | <b>349.051</b> | <b>314.029</b>       | <b>55.699</b>   | <b>743.471</b>                        | Pistoia . . . . .                            | 8.210          | 2.510                | 65              | 1.007                                 |
| MONTAGNA . . . . .                           | 250.662        | 217.087              | 18.024          | 271.418                               | Firenze . . . . .                            | 38.840         | 35.270               | 922             | 13.971                                |
| COLLINA . . . . .                            | 33.838         | 32.424               | 6.989           | 99.457                                | Livorno . . . . .                            | 4.600          | 4.100                | 317             | 4.976                                 |
| PIANURA . . . . .                            | 64.551         | 64.518               | 30.686          | 372.596                               | Pisa . . . . .                               | 29.240         | 29.240               | 5.338           | 83.098                                |
| Bolzano-Bozen . . . . .                      | 240.652        | 240.652              | 17.673          | 249.415                               | Arezzo . . . . .                             | 31.800         | 29.600               | 1.677           | 25.854                                |
| Trento . . . . .                             | 153.400        | 133.400              | 8.630           | 125.238                               | Siena . . . . .                              | 43.300         | 43.300               | 2.362           | 37.538                                |
| <b>TRENTINO-A.A. . . . .</b>                 | <b>394.052</b> | <b>374.052</b>       | <b>26.303</b>   | <b>374.653</b>                        | Grosseto . . . . .                           | 42.000         | 42.000               | 2.733           | 42.466                                |
| (MONTAGNA)                                   |                |                      |                 |                                       | <b>TOSCANA . . . . .</b>                     | <b>234.740</b> | <b>221.070</b>       | <b>14.858</b>   | <b>229.921</b>                        |
| Verona . . . . .                             | 41.000         | 41.000               | 5.974           | 81.928                                | MONTAGNA . . . . .                           | 92.490         | 83.490               | 3.407           | 52.156                                |
| Vicenza . . . . .                            | 63.214         | 60.577               | 13.714          | 184.864                               | COLLINA . . . . .                            | 130.570        | 126.660              | 9.782           | 152.961                               |
| Belluno . . . . .                            | 56.990         | 52.840               | 1.001           | 14.897                                | PIANURA . . . . .                            | 11.680         | 10.920               | 1.669           | 24.804                                |
| Treviso . . . . .                            | 32.700         | 30.430               | 5.383           | 77.890                                | Perugia . . . . .                            | 82.420         | 66.960               | 3.943           | 61.745                                |
| Venezia . . . . .                            | 773            | 773                  | 186             | 2.783                                 | Terni . . . . .                              | 25.025         | 22.500               | 233             | 3.583                                 |
| Padova . . . . .                             | 9.068          | 9.068                | 3.292           | 40.805                                | <b>UMBRIA . . . . .</b>                      | <b>107.445</b> | <b>89.460</b>        | <b>4.176</b>    | <b>65.328</b>                         |
| Rovigo . . . . .                             | 1.200          | 1.200                | 104             | 1.566                                 | MONTAGNA . . . . .                           | 69.623         | 58.860               | 2.720           | 42.274                                |
| <b>VENETO . . . . .</b>                      | <b>204.945</b> | <b>195.888</b>       | <b>29.654</b>   | <b>404.733</b>                        | COLLINA . . . . .                            | 37.822         | 30.600               | 1.456           | 23.054                                |
| MONTAGNA . . . . .                           | 114.148        | 108.233              | 6.223           | 93.978                                | Pesaro e Urbino . . . . .                    | 29.200         | 28.700               | 2.114           | 33.294                                |
| COLLINA . . . . .                            | 43.720         | 40.930               | 7.140           | 103.154                               | Ancona . . . . .                             | 8.500          | 5.100                | 193             | 3.021                                 |
| PIANURA . . . . .                            | 47.077         | 46.725               | 16.291          | 207.601                               | Macerata . . . . .                           | 44.070         | 41.476               | 1.066           | 16.723                                |
| Pordenone . . . . .                          | 21.000         | 21.000               | 2.906           | 44.000                                | Ascoli Piceno . . . . .                      | 22.671         | 14.161               | 1.030           | 16.079                                |
| Udine . . . . .                              | 62.460         | 41.720               | 6.805           | 101.322                               | <b>MARCHE . . . . .</b>                      | <b>104.441</b> | <b>89.437</b>        | <b>4.403</b>    | <b>69.117</b>                         |
| Gorizia . . . . .                            | 2.950          | 2.950                | 370             | 5.582                                 | MONTAGNA . . . . .                           | 75.890         | 61.086               | 2.659           | 41.702                                |
| Trieste . . . . .                            | 4.925          | 4.925                | 342             | 5.170                                 | COLLINA . . . . .                            | 28.551         | 28.351               | 1.744           | 27.415                                |
| <b>FRIULI-V.G. . . . .</b>                   | <b>91.335</b>  | <b>70.595</b>        | <b>10.423</b>   | <b>156.074</b>                        |  |                |                      |                 |                                       |
| MONTAGNA . . . . .                           | 57.117         | 36.767               | 4.286           | 64.736                                |  |                |                      |                 |                                       |
| COLLINA . . . . .                            | 22.728         | 22.338               | 3.674           | 55.279                                |  |                |                      |                 |                                       |
| PIANURA . . . . .                            | 11.490         | 11.490               | 2.463           | 36.059                                |  |                |                      |                 |                                       |

## Segue Tav. 45 — Foraggiere permanenti

## Segue A — COMPLESSO

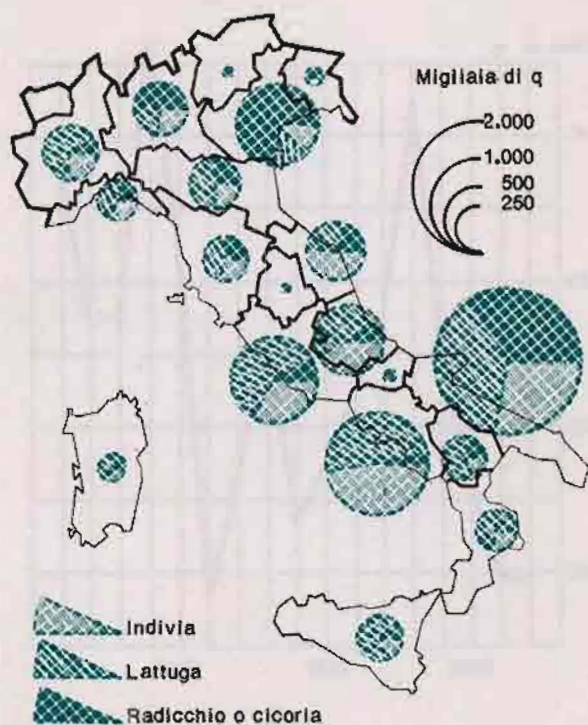
Superficie in ettari; produzione in migliaia di quintali di foraggio verde

| PROVINCIE<br>REGIONI<br>ZONE<br>ALTIMETRICHE | SUPERFICIE     |                      | PRODU-<br>ZIONE | UNITÀ<br>FORAGGERE<br>migliaia | PROVINCIE<br>REGIONI<br>ZONE<br>ALTIMETRICHE | SUPERFICIE       |                      | PRODU-<br>ZIONE | UNITÀ<br>FORAGGERE<br>migliaia |
|--|----------------|----------------------|-----------------|--------------------------------|--|------------------|----------------------|-----------------|--------------------------------|
|  | Totale         | di cui<br>utilizzata |                 |                                |  | Totale           | di cui<br>utilizzata |                 |                                |
| Viterbo . . . . .                            | 2.330          | 2.330                | 109             | 1.707                          | Potenza . . . . .                            | 160.100          | 139.350              | 1.628           | 25.744                         |
| Rieti . . . . .                              | 42.335         | 31.765               | 731             | 11.370                         | Matera . . . . .                             | 67.950           | 58.500               | 1.156           | 18.380                         |
| Roma . . . . .                               | 100.500        | 98.500               | 5.968           | 93.028                         | BASILICATA . . . . .                         | <b>228.050</b>   | <b>197.850</b>       | <b>2.784</b>    | <b>44.124</b>                  |
| Latina . . . . .                             | 31.150         | 26.600               | 2.469           | 37.140                         | MONTAGNA . . . . .                           | 136.050          | 117.050              | 1.279           | 20.281                         |
| Frosinone . . . . .                          | 60.000         | 56.000               | 1.207           | 18.951                         | COLLINA . . . . .                            | 77.500           | 69.800               | 1.329           | 21.045                         |
| LAZIO . . . . .                              | <b>236.315</b> | <b>215.195</b>       | <b>10.484</b>   | <b>162.196</b>                 | PIANURA . . . . .                            | 14.500           | 11.000               | 176             | 2.798                          |
| MONTAGNA . . . . .                           | 93.985         | 79.185               | 2.411           | 37.597                         | Cosenza . . . . .                            | 112.470          | 43.201               | 981             | 15.122                         |
| COLLINA . . . . .                            | 114.330        | 108.610              | 5.767           | 90.131                         | Catanzaro . . . . .                          | 39.900           | 36.850               | 1.351           | 21.462                         |
| PIANURA . . . . .                            | 28.000         | 27.400               | 2.306           | 34.468                         | Reggio di Calabria . . . . .                 | 38.750           | 38.750               | 1.454           | 23.121                         |
| L'Aquila . . . . .                           | 149.350        | 87.350               | 3.505           | 53.944                         | CALABRIA . . . . .                           | <b>191.120</b>   | <b>118.801</b>       | <b>3.786</b>    | <b>59.705</b>                  |
| Teramo . . . . .                             | 20.880         | 16.850               | 1.185           | 18.663                         | MONTAGNA . . . . .                           | 90.719           | 56.685               | 1.664           | 26.293                         |
| Pescara . . . . .                            | 9.938          | 7.238                | 298             | 4.739                          | COLLINA . . . . .                            | 93.709           | 57.764               | 1.933           | 30.623                         |
| Chieti . . . . .                             | 20.800         | 11.850               | 484             | 7.673                          | PIANURA . . . . .                            | 6.692            | 4.352                | 189             | 2.789                          |
| ABRUZZI . . . . .                            | <b>200.968</b> | <b>123.288</b>       | <b>5.472</b>    | <b>85.019</b>                  | Trapani . . . . .                            | 13.045           | 13.045               | 318             | 5.047                          |
| MONTAGNA . . . . .                           | 193.398        | 118.483              | 5.187           | 80.511                         | Palermo . . . . .                            | 76.111           | 76.111               | 2.385           | 37.919                         |
| COLLINA . . . . .                            | 7.570          | 4.805                | 285             | 4.508                          | Messina . . . . .                            | 91.000           | 91.000               | 3.271           | 52.008                         |
| Isernia . . . . .                            | 37.200         | 30.100               | 1.029           | 16.186                         | Agrigento . . . . .                          | 24.500           | 22.300               | 597             | 9.486                          |
| Campobasso . . . . .                         | 17.500         | 12.800               | 440             | 6.881                          | Caltanissetta . . . . .                      | 7.780            | 7.780                | 348             | 5.538                          |
| MOLISE . . . . .                             | <b>54.700</b>  | <b>42.900</b>        | <b>1.469</b>    | <b>23.067</b>                  | Enna . . . . .                               | 25.130           | 25.130               | 543             | 8.633                          |
| MONTAGNA . . . . .                           | 28.600         | 22.600               | 767             | 12.033                         | Catania . . . . .                            | 33.910           | 24.500               | 370             | 5.883                          |
| COLLINA . . . . .                            | 26.100         | 20.300               | 702             | 11.034                         | Ragusa . . . . .                             | 6.525            | 6.525                | 335             | 5.332                          |
| Caserta . . . . .                            | 28.825         | 28.825               | 3.159           | 46.625                         | Siracusa . . . . .                           | 16.700           | 16.700               | 521             | 8.274                          |
| Benevento . . . . .                          | 18.000         | 18.000               | 2.068           | 32.216                         | SICILIA . . . . .                            | <b>294.701</b>   | <b>283.091</b>       | <b>8.688</b>    | <b>138.120</b>                 |
| Napoli . . . . .                             | 500            | 350                  | 21              | 336                            | MONTAGNA . . . . .                           | 142.877          | 134.237              | 4.173           | 66.341                         |
| Avellino . . . . .                           | 36.200         | 19.300               | 812             | 12.436                         | COLLINA . . . . .                            | 132.074          | 129.394              | 3.905           | 62.081                         |
| Salerno . . . . .                            | 90.200         | 82.175               | 2.121           | 33.499                         | PIANURA . . . . .                            | 19.750           | 19.460               | 610             | 9.698                          |
| CAMPANIA . . . . .                           | <b>173.725</b> | <b>148.650</b>       | <b>8.181</b>    | <b>125.112</b>                 | Sassari . . . . .                            | 420.469          | 420.387              | 15.796          | 250.445                        |
| MONTAGNA . . . . .                           | 82.450         | 67.905               | 3.171           | 49.413                         | Nuoro . . . . .                              | 439.155          | 434.987              | 15.429          | 244.676                        |
| COLLINA . . . . .                            | 78.705         | 68.175               | 3.249           | 50.092                         | Oristano . . . . .                           | 123.010          | 123.010              | 3.908           | 62.104                         |
| PIANURA . . . . .                            | 12.570         | 12.570               | 1.761           | 25.607                         | Cagliari . . . . .                           | 271.700          | 271.550              | 7.940           | 126.210                        |
| Foggia . . . . .                             | 92.500         | 88.000               | 1.610           | 25.599                         | SARDEGNA . . . . .                           | <b>1.254.334</b> | <b>1.249.934</b>     | <b>43.073</b>   | <b>683.435</b>                 |
| Bari . . . . .                               | 75.850         | 72.050               | 2.158           | 34.312                         | MONTAGNA . . . . .                           | 214.011          | 213.705              | 5.783           | 91.901                         |
| Taranto . . . . .                            | 29.000         | 27.000               | 538             | 8.554                          | COLLINA . . . . .                            | 906.206          | 902.223              | 31.639          | 501.748                        |
| Brindisi . . . . .                           | 6.555          | 6.460                | 298             | 4.737                          | PIANURA . . . . .                            | 134.117          | 134.006              | 5.651           | 89.786                         |
| Lecce . . . . .                              | 18.000         | 18.000               | 360             | 5.724                          | ITALIA . . . . .                             | <b>5.217.180</b> | <b>4.735.577</b>     | <b>325.879</b>  | <b>4.659.539</b>               |
| PUGLIA . . . . .                             | <b>221.905</b> | <b>211.510</b>       | <b>4.964</b>    | <b>78.926</b>                  | MONTAGNA . . . . .                           | 2.673.125        | 2.313.157            | 119.336         | 1.773.242                      |
| MONTAGNA . . . . .                           | 9.500          | 8.000                | 160             | 2.544                          | COLLINA . . . . .                            | 2.026.515        | 1.915.614            | 106.476         | 1.610.836                      |
| COLLINA . . . . .                            | 144.603        | 136.860              | 3.463           | 55.061                         | PIANURA . . . . .                            | 517.540          | 506.806              | 100.067         | 1.275.461                      |
| PIANURA . . . . .                            | 67.802         | 66.650               | 1.341           | 21.321                         |  |                  |                      |                 |                                |

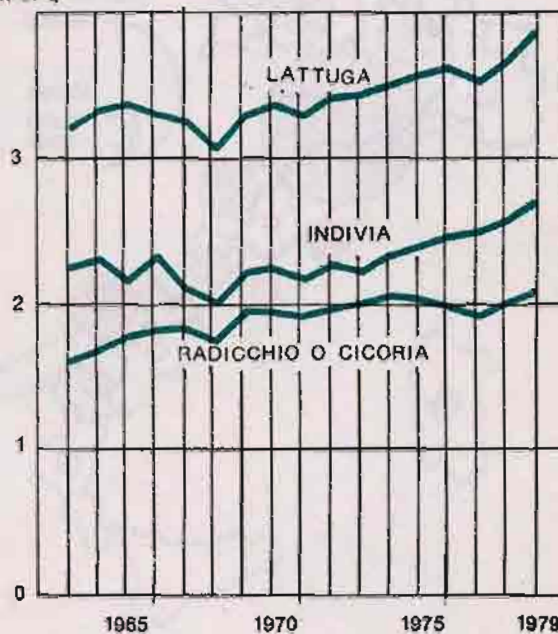
# PRODUZIONE DI INSALATE E DELLE COLTIVAZIONI FORAGGERE

## Anno 1979

### PRODUZIONE DI INSALATE

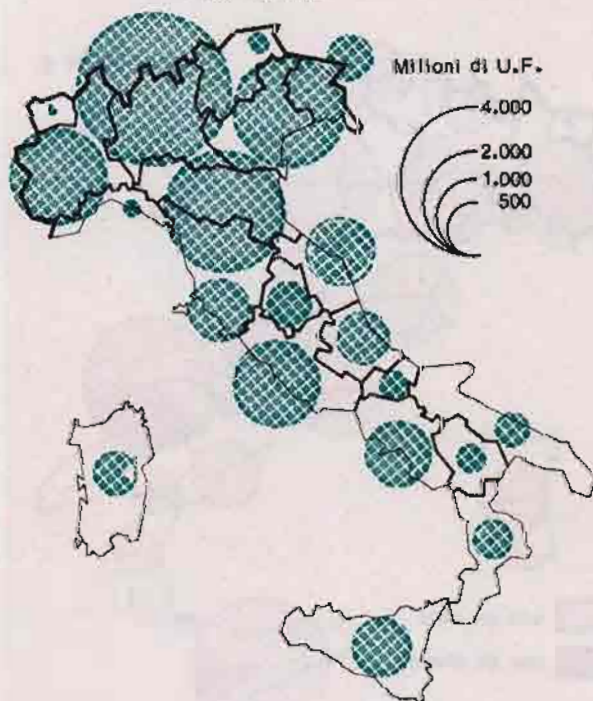


Millioni di q

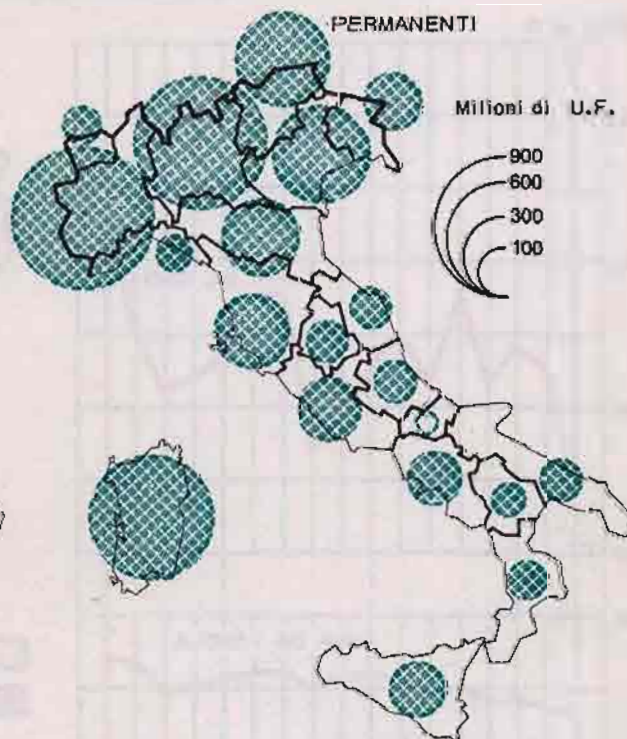


### PRODUZIONE DELLE COLTIVAZIONI FORAGGERE ESPRESSA IN UNITA FORAGGERE (U.F.)

TEMPORANEE



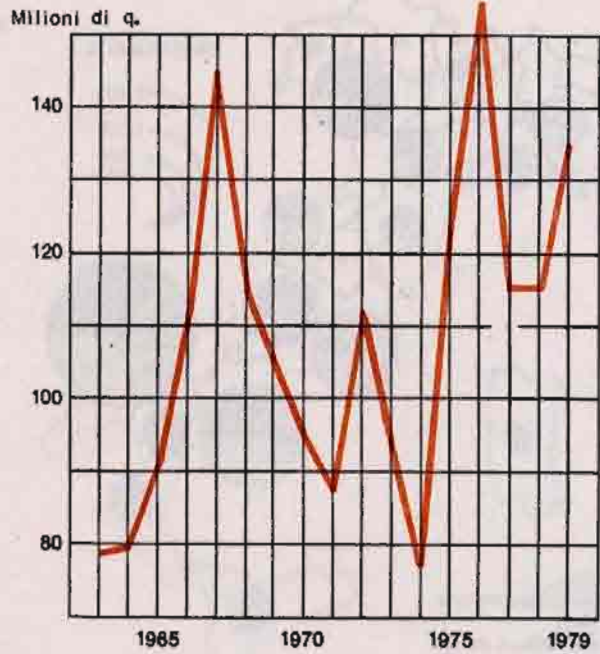
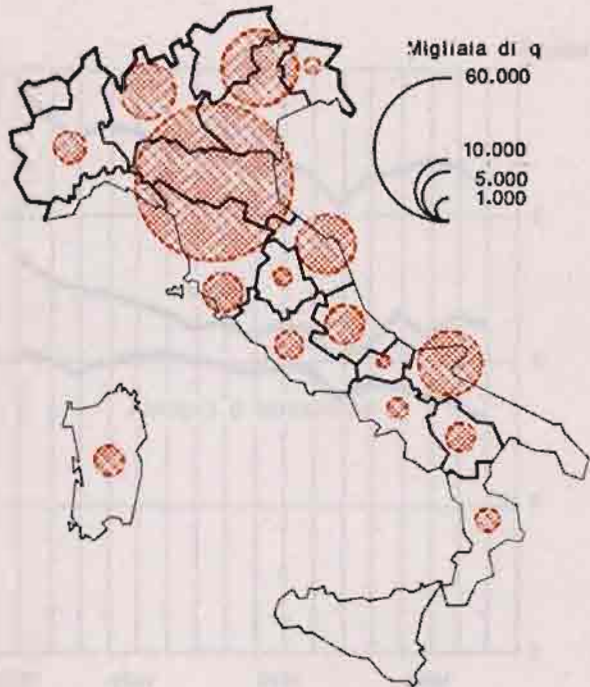
PERMANENTI



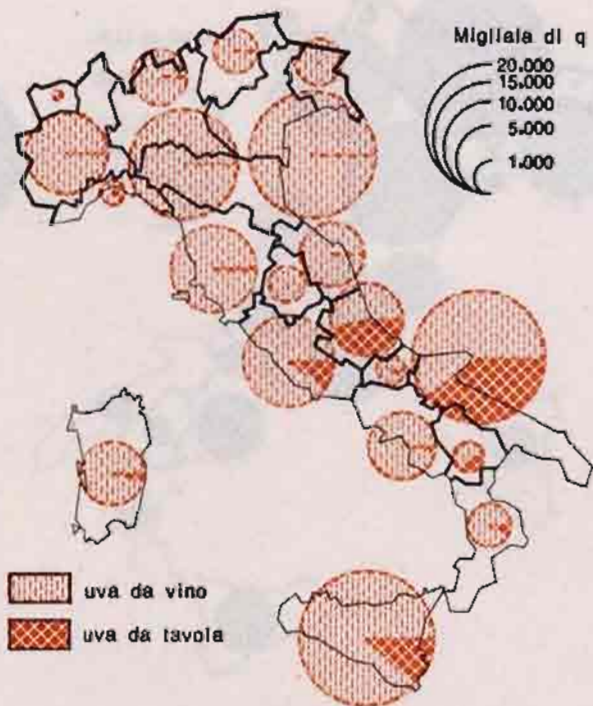
# PRODUZIONE DI BARBABIETOLE DA ZUCCHERO E DI UVA

Anno 1979

## PRODUZIONE DI BARBABIETOLE DA ZUCCHERO



## PRODUZIONE DI UVA





Segue Tav. 45 — Foraggiere permanenti

B — PRATI

Superficie in ettari; produzione in migliaia di quintali di foraggio verde

| PROVINCIE<br>REGIONI<br>ZONE<br>ALTIMETRICHE | SUPERFICIE     |                      | PRODU-<br>ZIONE | UNITÀ<br>FORAGGERE<br>migliaia | PROVINCIE<br>REGIONI<br>ZONE<br>ALTIMETRICHE | SUPERFICIE    |                      | PRODU-<br>ZIONE | UNITÀ<br>FORAGGERE<br>migliaia |
|--|----------------|----------------------|-----------------|--------------------------------|--|---------------|----------------------|-----------------|--------------------------------|
|  | Totale         | di cui<br>utilizzata |                 |                                |  | Totale        | di cui<br>utilizzata |                 |                                |
| <b>COMPLESSO</b>                             |                |                      |                 |                                |  |               |                      |                 |                                |
| Torino . . . . .                             | 87.705         | 87.560               | 20.524          | 255.179                        | Pordenone . . . . .                          | 15.000        | 15.000               | 2.447           | 36.705                         |
| Vercelli . . . . .                           | 20.600         | 20.500               | 4.402           | 58.089                         | Udine . . . . .                              | 41.690        | 33.090               | 6.648           | 98.832                         |
| Novara . . . . .                             | 19.500         | 19.300               | 5.406           | 69.971                         | Gorizia . . . . .                            | 2.250         | 2.250                | 335             | 5.018                          |
| Cuneo . . . . .                              | 75.200         | 75.200               | 16.690          | 215.217                        | Trieste . . . . .                            | 3.048         | 3.048                | 308             | 4.633                          |
| Asti . . . . .                               | 25.650         | 25.650               | 5.363           | 79.017                         | FRIULI-V.G. . . . .                          | <b>61.988</b> | <b>53.388</b>        | <b>9.738</b>    | <b>145.188</b>                 |
| Alessandria . . . . .                        | 16.180         | 16.180               | 4.291           | 54.828                         | MONTAGNA . . . . .                           | 30.690        | 22.440               | 3.786           | 56.790                         |
| PIEMONTE . . . . .                           | <b>244.835</b> | <b>244.390</b>       | <b>56.676</b>   | <b>732.301</b>                 | COLLINA . . . . .                            | 19.858        | 19.508               | 3.492           | 52.386                         |
| MONTAGNA . . . . .                           | 90.422         | 90.100               | 12.485          | 166.818                        | PIANURA . . . . .                            | 11.440        | 11.440               | 2.460           | 36.012                         |
| COLLINA . . . . .                            | 88.500         | 88.420               | 18.076          | 248.832                        | Imperia . . . . .                            | 6.360         | 3.102                | 55              | 826                            |
| PIANURA . . . . .                            | 65.913         | 65.870               | 26.115          | 316.651                        | Savona . . . . .                             | 9.500         | 6.270                | 499             | 7.370                          |
| VALLE D'AOSTA . . . . .                      | <b>19.850</b>  | <b>19.850</b>        | <b>3.247</b>    | <b>39.554</b>                  | Genova . . . . .                             | 18.255        | 16.050               | 1.861           | 26.386                         |
| (MONTAGNA)                                   |                |                      |                 |                                | La Spezia . . . . .                          | 4.250         | 4.090                | 361             | 5.305                          |
| Varese . . . . .                             | 11.610         | 11.585               | 2.524           | 37.374                         | LIGURIA . . . . .                            | <b>38.365</b> | <b>29.512</b>        | <b>2.776</b>    | <b>39.887</b>                  |
| Como . . . . .                               | 31.387         | 28.887               | 6.717           | 100.598                        | MONTAGNA . . . . .                           | 28.609        | 23.562               | 2.227           | 32.147                         |
| Sondrio . . . . .                            | 19.950         | 19.950               | 5.075           | 71.865                         | COLLINA . . . . .                            | 9.756         | 5.950                | 549             | 7.740                          |
| Milano . . . . .                             | 17.900         | 17.900               | 9.093           | 109.911                        | Piacenza . . . . .                           | 10.050        | 10.050               | 2.151           | 27.786                         |
| Bergamo . . . . .                            | 40.467         | 35.700               | 6.565           | 89.990                         | Parma . . . . .                              | 23.300        | 20.400               | 3.915           | 50.973                         |
| Brescia . . . . .                            | 32.500         | 32.500               | 4.524           | 64.088                         | Reggio nell'Emilia . . . . .                 | 24.000        | 24.000               | 8.194           | 99.585                         |
| Pavia . . . . .                              | 10.122         | 10.122               | 5.548           | 66.826                         | Modena . . . . .                             | 9.800         | 9.800                | 1.428           | 19.590                         |
| Cremona . . . . .                            | 17.381         | 17.381               | 7.792           | 93.795                         | Bologna . . . . .                            | 7.500         | 4.000                | 400             | 6.000                          |
| Mantova . . . . .                            | 10.307         | 10.307               | 4.415           | 54.229                         | Ferrara . . . . .                            | 460           | 460                  | 53              | 794                            |
| LOMBARDIA . . . . .                          | <b>191.624</b> | <b>184.332</b>       | <b>52.253</b>   | <b>688.676</b>                 | Ravenna . . . . .                            | 1.800         | 900                  | 117             | 1.755                          |
| MONTAGNA . . . . .                           | 98.782         | 92.417               | 14.879          | 221.409                        | Forlì . . . . .                              | 5.000         | 5.000                | 577             | 8.655                          |
| COLLINA . . . . .                            | 28.911         | 28.017               | 6.790           | 96.293                         | EMILIA-ROMAGNA . . . . .                     | <b>81.910</b> | <b>74.610</b>        | <b>16.835</b>   | <b>215.138</b>                 |
| PIANURA . . . . .                            | 63.931         | 63.898               | 30.584          | 370.974                        | MONTAGNA . . . . .                           | 32.730        | 28.330               | 2.583           | 38.712                         |
| Bolzano-Bozen . . . . .                      | 67.789         | 67.789               | 15.426          | 213.684                        | COLLINA . . . . .                            | 20.320        | 17.620               | 3.553           | 46.892                         |
| Trento . . . . .                             | 48.400         | 48.400               | 5.910           | 81.990                         | PIANURA . . . . .                            | 28.860        | 28.660               | 10.699          | 129.534                        |
| TRENTINO-A.A. . . . .                        | <b>116.189</b> | <b>116.189</b>       | <b>21.336</b>   | <b>295.674</b>                 | (MONTAGNA)                                   |               |                      |                 |                                |
| (MONTAGNA)                                   |                |                      |                 |                                | Massa-Carrara . . . . .                      | 9.400         | 9.400                | 454             | 6.428                          |
| Verona . . . . .                             | 20.000         | 20.000               | 4.894           | 64.764                         | Lucca . . . . .                              | 8.950         | 8.950                | 742             | 10.635                         |
| Vicenza . . . . .                            | 39.400         | 38.909               | 12.717          | 169.002                        | Pistoia . . . . .                            | 3.110         | 210                  | 16              | 228                            |
| Belluno . . . . .                            | 46.090         | 43.840               | 731             | 10.604                         | Firenze . . . . .                            | 7.840         | 6.980                | 396             | 5.607                          |
| Treviso . . . . .                            | 24.900         | 23.610               | 5.041           | 72.447                         | Livorno . . . . .                            | 600           | 600                  | 72              | 1.080                          |
| Venezia . . . . .                            | 773            | 773                  | 186             | 2.783                          | Pisa . . . . .                               | 9.110         | 9.110                | 1.978           | 29.672                         |
| Padova . . . . .                             | 9.068          | 9.068                | 3.292           | 40.805                         | Arezzo . . . . .                             | 12.600        | 12.600               | 891             | 13.357                         |
| Rovigo . . . . .                             | 1.200          | 1.200                | 104             | 1.566                          | Siena . . . . .                              | 300           | 300                  | 18              | 278                            |
| VENETO . . . . .                             | <b>141.431</b> | <b>137.400</b>       | <b>26.965</b>   | <b>361.971</b>                 | Grosseto . . . . .                           | 6.000         | 6.000                | 1.098           | 16.470                         |
| MONTAGNA . . . . .                           | 64.935         | 62.381               | 4.204           | 61.871                         | TOSCANA . . . . .                            | <b>57.910</b> | <b>54.150</b>        | <b>5.665</b>    | <b>83.755</b>                  |
| COLLINA . . . . .                            | 30.204         | 28.897               | 6.504           | 93.040                         | MONTAGNA . . . . .                           | 31.650        | 28.950               | 1.795           | 26.526                         |
| PIANURA . . . . .                            | 46.292         | 46.122               | 16.257          | 207.060                        | COLLINA . . . . .                            | 19.180        | 18.170               | 2.631           | 39.262                         |
|  |                |                      |                 |                                | PIANURA . . . . .                            | 7.080         | 7.030                | 1.239           | 17.967                         |

## Segue Tav. 45 — Foraggiere permanenti

## Segue B — PRATI

Superficie in ettari; produzione in migliaia di quintali di foraggio verde

| PROVINCIE<br>REGIONI<br>ZONE<br>ALTIMETRICHE | SUPERFICIE    |                      | PRODU-<br>ZIONE | UNITÀ<br>FORAGGERE<br>migliaia | PROVINCIE<br>REGIONI<br>ZONE<br>ALTIMETRICHE | SUPERFICIE       |                      | PRODU-<br>ZIONE | UNITÀ<br>FORAGGERE<br>migliaia |
|--|---------------|----------------------|-----------------|--------------------------------|--|------------------|----------------------|-----------------|--------------------------------|
|  | Totale        | di cui<br>utilizzata |                 |                                |  | Totale           | di cui<br>utilizzata |                 |                                |
| <i>Segue COMPLESSO</i>                       |               |                      |                 |                                |  |                  |                      |                 |                                |
| Perugia . . . . .                            | 860           | 860                  | 241             | 2.890                          | Caserta . . . . .                            | 25.150           | 25.150               | 2.925           | 42.900                         |
| Terni . . . . .                              | 8.045         | 7.100                | 116             | 1.716                          | Benevento . . . . .                          | 5.500            | 5.500                | 721             | 10.807                         |
| UMBRIA . . . . .                             | <b>8.905</b>  | <b>7.960</b>         | <b>357</b>      | <b>4.606</b>                   | Napoli . . . . .                             | 130              | 130                  | 8               | 126                            |
| MONTAGNA . . . . .                           | 4.203         | 3.860                | 277             | 3.430                          | Avellino . . . . .                           | 26.200           | 10.300               | 521             | 7.809                          |
| COLLINA . . . . .                            | 4.702         | 4.100                | 80              | 1.176                          | Salerno . . . . .                            | 5.200            | 5.200                | 268             | 4.028                          |
| Pesaro e Urbino . . . . .                    | 5.200         | 4.700                | 454             | 6.900                          | CAMPANIA . . . . .                           | <b>62.180</b>    | <b>46.280</b>        | <b>4.443</b>    | <b>65.670</b>                  |
| Ancona . . . . .                             | 2.000         | 1.100                | 68              | 1.034                          | MONTAGNA . . . . .                           | 27.450           | 17.150               | 1.117           | 16.750                         |
| Macerata . . . . .                           | 5.000         | 5.000                | 329             | 5.000                          | COLLINA . . . . .                            | 25.660           | 20.060               | 1.754           | 26.318                         |
| Ascoli Piceno . . . . .                      | 3.543         | 3.543                | 411             | 6.243                          | PIANURA . . . . .                            | 9.070            | 9.070                | 1.572           | 22.602                         |
| MARCHE . . . . .                             | <b>15.743</b> | <b>14.343</b>        | <b>1.262</b>    | <b>19.177</b>                  | Potenza . . . . .                            | 2.600            | 1.350                | 119             | 1.751                          |
| MONTAGNA . . . . .                           | 10.690        | 9.490                | 817             | 12.415                         | BASILICATA . . . . .                         | <b>2.600</b>     | <b>1.350</b>         | <b>119</b>      | <b>1.751</b>                   |
| COLLINA . . . . .                            | 5.053         | 4.853                | 445             | 6.762                          | MONTAGNA . . . . .                           | 1.100            | 550                  | 47              | 692                            |
| Viterbo . . . . .                            | 380           | 380                  | 21              | 312                            | COLLINA . . . . .                            | 1.500            | 800                  | 72              | 1.059                          |
| Rieti . . . . .                              | 5.535         | 5.165                | 240             | 3.567                          | PIANURA . . . . .                            | —                | —                    | —               | —                              |
| Roma . . . . .                               | 29.300        | 29.300               | 2.077           | 31.149                         | Cosenza . . . . .                            | 9.470            | 1.201                | 183             | 2.440                          |
| Latina . . . . .                             | 7.300         | 6.200                | 953             | 13.035                         | Catanzaro . . . . .                          | 1.000            | 350                  | 21              | 315                            |
| Frosinone . . . . .                          | 7.000         | 7.000                | 271             | 4.068                          | CALABRIA . . . . .                           | <b>10.470</b>    | <b>1.551</b>         | <b>204</b>      | <b>2.755</b>                   |
| LAZIO . . . . .                              | <b>49.515</b> | <b>48.045</b>        | <b>3.562</b>    | <b>52.131</b>                  | MONTAGNA . . . . .                           | 4.210            | 476                  | 62              | 823                            |
| MONTAGNA . . . . .                           | 15.305        | 14.835               | 772             | 11.536                         | COLLINA . . . . .                            | 4.644            | 699                  | 74              | 1.066                          |
| COLLINA . . . . .                            | 26.310        | 25.510               | 1.746           | 26.194                         | PIANURA . . . . .                            | 1.616            | 376                  | 68              | 866                            |
| PIANURA . . . . .                            | 7.900         | 7.700                | 1.044           | 14.401                         | Sassari . . . . .                            | 7.215            | 7.133                | 660             | 9.793                          |
| L'Aquila . . . . .                           | 19.350        | 19.350               | 1.601           | 23.670                         | Nuoro . . . . .                              | 4.168            | —                    | 685             | 10.241                         |
| Teramo . . . . .                             | 2.630         | 2.150                | 200             | 2.998                          | Oristano . . . . .                           | 510              | 510                  | 39              | 585                            |
| Pescara . . . . .                            | 120           | 90                   | 5               | 81                             | Cagliari . . . . .                           | 700              | 550                  | 40              | 600                            |
| Chieti . . . . .                             | 1.300         | 850                  | 34              | 518                            | SARDEGNA . . . . .                           | <b>12.593</b>    | <b>8.193</b>         | <b>1.424</b>    | <b>21.219</b>                  |
| ABRUZZI . . . . .                            | <b>23.400</b> | <b>22.440</b>        | <b>1.840</b>    | <b>27.267</b>                  | MONTAGNA . . . . .                           | 353              | 47                   | 41              | 604                            |
| MONTAGNA . . . . .                           | 22.870        | 22.020               | 1.801           | 26.671                         | COLLINA . . . . .                            | 11.226           | 7.243                | 1.308           | 19.487                         |
| COLLINA . . . . .                            | 530           | 420                  | 39              | 596                            | PIANURA . . . . .                            | 1.014            | 903                  | 75              | 1.128                          |
| Isernia . . . . .                            | 8.200         | 3.100                | 186             | 2.790                          | ITALIA . . . . .                             | <b>1.150.208</b> | <b>1.069.383</b>     | <b>209.022</b>  | <b>2.801.526</b>               |
| Campobasso . . . . .                         | 2.500         | 2.300                | 134             | 2.016                          | MONTAGNA . . . . .                           | 605.238          | 555.747              | 71.658          | 1.015.158                      |
| MOLISE . . . . .                             | <b>10.700</b> | <b>5.400</b>         | <b>320</b>      | <b>4.806</b>                   | COLLINA . . . . .                            | 301.854          | 272.567              | 47.251          | 669.173                        |
| MONTAGNA . . . . .                           | 5.200         | 3.100                | 182             | 2.736                          | PIANURA . . . . .                            | 243.116          | 241.069              | 90.113          | 1.117.195                      |
| COLLINA . . . . .                            | 5.500         | 2.300                | 138             | 2.070                          |  |                  |                      |                 |                                |

Segue Tav. 45 — Foraggere permanenti

Segue B — PRATI

Superficie in ettari; produzione in migliaia di quintali di foraggio verde

| PROVINCIE<br>REGIONI<br>ZONE<br>ALTIMETRICHE | SUPERFICIE     |                      | PRODU-<br>ZIONE | UNITÀ<br>FORAGGERE<br>migliaia | PROVINCIE<br>REGIONI<br>ZONE<br>ALTIMETRICHE | SUPERFICIE    |                      | PRODU-<br>ZIONE | UNITÀ<br>FORAGGERE<br>migliaia |
|--|----------------|----------------------|-----------------|--------------------------------|--|---------------|----------------------|-----------------|--------------------------------|
|  | Totale         | di cui<br>utilizzata |                 |                                |  | Totale        | di cui<br>utilizzata |                 |                                |
| ASCIUTTI                                     |                |                      |                 |                                |  |               |                      |                 |                                |
| Torino . . . . .                             | 38.220         | 38.210               | 2.963           | 44.447                         | Pordenone . . . . .                          | 15.000        | 15.000               | 2.447           | 36.705                         |
| Vercelli . . . . .                           | 13.400         | 13.300               | 1.755           | 26.325                         | Udine . . . . .                              | 40.950        | 32.350               | 6.352           | 95.280                         |
| Novara . . . . .                             | 11.000         | 10.800               | 1.696           | 25.446                         | Gorizia . . . . .                            | 2.250         | 2.250                | 335             | 5.018                          |
| Cuneo . . . . .                              | 34.000         | 34.000               | 4.981           | 74.715                         | Trieste . . . . .                            | 3.048         | 3.048                | 308             | 4.633                          |
| Asti . . . . .                               | 24.400         | 24.400               | 4.887           | 73.305                         | FRIULI-V.G. . . . .                          | <b>61.248</b> | <b>52.648</b>        | <b>9.442</b>    | <b>141.636</b>                 |
| Alessandria . . . . .                        | 10.080         | 10.080               | 1.113           | 16.694                         | MONTAGNA . . . . .                           | 30.690        | 22.440               | 3.786           | 56.790                         |
| PIEMONTE . . . . .                           | <b>131.100</b> | <b>130.790</b>       | <b>17.395</b>   | <b>260.932</b>                 | COLLINA . . . . .                            | 19.858        | 19.508               | 3.492           | 52.386                         |
| MONTAGNA . . . . .                           | 58.930         | 58.700               | 5.663           | 84.955                         | PIANURA . . . . .                            | 10.700        | 10.700               | 2.164           | 32.460                         |
| COLLINA . . . . .                            | 65.340         | 65.260               | 10.640          | 159.600                        | Imperia . . . . .                            | 6.358         | 3.100                | 55              | 824                            |
| PIANURA . . . . .                            | 6.830          | 6.830                | 1.092           | 16.377                         | Savona . . . . .                             | 9.410         | 6.180                | 462             | 6.929                          |
| VALLE D'AOSTA . . . . .                      | <b>1.900</b>   | <b>1.900</b>         | <b>196</b>      | <b>2.936</b>                   | Genova . . . . .                             | 15.275        | 13.070               | 1.351           | 20.271                         |
| (MONTAGNA)                                   |                |                      |                 |                                | La Spezia . . . . .                          | 4.150         | 3.990                | 324             | 4.853                          |
| Varese . . . . .                             | 11.285         | 11.260               | 2.362           | 35.425                         | LIGURIA . . . . .                            | <b>35.193</b> | <b>26.340</b>        | <b>2.192</b>    | <b>32.877</b>                  |
| Como . . . . .                               | 31.300         | 28.800               | 6.670           | 100.035                        | MONTAGNA . . . . .                           | 26.302        | 21.255               | 1.806           | 27.094                         |
| Sondrio . . . . .                            | 15.900         | 15.900               | 3.657           | 54.855                         | COLLINA . . . . .                            | 8.891         | 5.085                | 386             | 5.783                          |
| Milano . . . . .                             | 915            | 915                  | 261             | 3.925                          | Piacenza . . . . .                           | 5.000         | 5.000                | 660             | 6.000                          |
| Bergamo . . . . .                            | 34.367         | 29.600               | 3.736           | 56.048                         | Parma . . . . .                              | 16.500        | 13.600               | 1.331           | 794                            |
| Brescia . . . . .                            | 28.400         | 28.400               | 3.270           | 49.044                         | Reggio nell'Emilia . . . . .                 | 4.500         | 4.500                | 419             | 6.285                          |
| Pavia . . . . .                              | 1.012          | 1.012                | 82              | 1.234                          | Modena . . . . .                             | 8.000         | 8.000                | 816             | 12.246                         |
| Cremona . . . . .                            | 640            | 640                  | 96              | 1.440                          | Bologna . . . . .                            | 7.500         | 4.000                | 400             | 9.900                          |
| Mantova . . . . .                            | 1.837          | 1.837                | 415             | 6.232                          | Ferrara . . . . .                            | 460           | 460                  | 53              | 19.965                         |
| LOMBARDIA . . . . .                          | <b>125.656</b> | <b>118.364</b>       | <b>20.549</b>   | <b>308.238</b>                 | Ravenna . . . . .                            | 1.800         | 900                  | 117             | 1.755                          |
| MONTAGNA . . . . .                           | 96.582         | 90.217               | 14.285          | 214.281                        | Forlì . . . . .                              | 5.000         | 5.000                | 577             | 8.655                          |
| COLLINA . . . . .                            | 23.564         | 22.670               | 4.938           | 74.070                         | EMILIA-ROMAGNA . . . . .                     | <b>48.760</b> | <b>41.460</b>        | <b>4.373</b>    | <b>65.600</b>                  |
| PIANURA . . . . .                            | 5.510          | 5.477                | 1.326           | 19.887                         | MONTAGNA . . . . .                           | 32.680        | 28.280               | 2.572           | 38.580                         |
| Bolzano-Bozen . . . . .                      | 49.339         | 49.339               | 9.522           | 142.836                        | COLLINA . . . . .                            | 13.520        | 10.820               | 1.417           | 21.261                         |
| Trento . . . . .                             | 41.000         | 41.000               | 3.690           | 55.350                         | PIANURA . . . . .                            | 2.560         | 2.360                | 384             | 5.759                          |
| TRENTINO-A.A. . . . .                        | <b>90.339</b>  | <b>90.339</b>        | <b>13.212</b>   | <b>198.186</b>                 | Massa-Carrara . . . . .                      | 9.000         | 9.000                | 323             | 4.849                          |
| (MONTAGNA)                                   |                |                      |                 |                                | Lucca . . . . .                              | 8.300         | 8.300                | 577             | 8.655                          |
| Verona . . . . .                             | 11.200         | 11.200               | 2.014           | 30.210                         | Pistoia . . . . .                            | 3.100         | 200                  | 12              | 180                            |
| Vicenza . . . . .                            | 23.800         | 23.309               | 5.465           | 81.976                         | Firenze . . . . .                            | 7.550         | 6.700                | 288             | 4.313                          |
| Belluno . . . . .                            | 45.750         | 43.500               | 609             | 9.135                          | Livorno . . . . .                            | 600           | 600                  | 72              | 1.080                          |
| Treviso . . . . .                            | 21.500         | 20.250               | 3.983           | 59.745                         | Pisa . . . . .                               | 9.110         | 9.110                | 1.978           | 29.672                         |
| Venezia . . . . .                            | 773            | 773                  | 186             | 2.783                          | Arezzo . . . . .                             | 12.600        | 12.600               | 891             | 13.357                         |
| Padova . . . . .                             | 3.236          | 3.236                | 434             | 6.513                          | Siena . . . . .                              | 300           | 300                  | 18              | 278                            |
| Rovigo . . . . .                             | 1.200          | 1.200                | 104             | 1.566                          | Grosseto . . . . .                           | 6.000         | 6.000                | 1.098           | 16.470                         |
| VENETO . . . . .                             | <b>107.459</b> | <b>103.468</b>       | <b>12.795</b>   | <b>191.928</b>                 | TOSCANA . . . . .                            | <b>56.560</b> | <b>52.810</b>        | <b>5.257</b>    | <b>78.854</b>                  |
| MONTAGNA . . . . .                           | 63.693         | 61.139               | 3.808           | 57.118                         | MONTAGNA . . . . .                           | 31.240        | 28.540               | 1.662           | 24.928                         |
| COLLINA . . . . .                            | 25.964         | 24.657               | 4.997           | 74.956                         | COLLINA . . . . .                            | 18.980        | 17.980               | 2.561           | 38.421                         |
| PIANURA . . . . .                            | 17.802         | 17.672               | 3.990           | 59.854                         | PIANURA . . . . .                            | 6.340         | 6.290                | 1.034           | 15.505                         |

## Segue Tav. 45 — Foraggiere permanenti

## Segue B — PRATI

Superficie in ettari; produzione in migliaia di quintali di foraggio verde

| PROVINCIE<br>REGIONI<br>ZONE<br>ALTIMETRICHE | SUPERFICIE |                      | PRODU-<br>ZIONE | UNITÀ<br>FORAGGERE<br>migliaia | PROVINCIE<br>REGIONI<br>ZONE<br>ALTIMETRICHE | SUPERFICIE |                      | PRODU-<br>ZIONE | UNITÀ<br>FORAGGERE<br>migliaia |
|--|------------|----------------------|-----------------|--------------------------------|--|------------|----------------------|-----------------|--------------------------------|
|  | Totale     | di cui<br>utilizzata |                 |                                |  | Totale     | di cui<br>utilizzata |                 |                                |
| Segue ASCIUTTI                               |            |                      |                 |                                |  |            |                      |                 |                                |
| Terni - UMBRIA . . . . .                     | 7.945      | 7.000                | 108             | 1.620                          | Caserta . . . . .                            | 23.850     | 23.850               | 2.600           | 39.000                         |
| MONTAGNA . . . . .                           | 3.343      | 3.000                | 36              | 540                            | Benevento . . . . .                          | 5.500      | 5.500                | 721             | 10.807                         |
| COLLINA . . . . .                            | 4.602      | 4.000                | 72              | 1.080                          | Napoli . . . . .                             | 130        | 130                  | 8               | 126                            |
|  |            |                      |                 |                                | Avellino . . . . .                           | 26.200     | 10.300               | 521             | 7.809                          |
|  |            |                      |                 |                                | Salerno . . . . .                            | 5.200      | 5.200                | 268             | 4.028                          |
|  |            |                      |                 |                                | CAMPANIA . . . . .                           | 60.880     | 44.980               | 4.118           | 61.770                         |
| Pesaro e Urbino . . . . .                    | 5.200      | 4.700                | 454             | 6.900                          | MONTAGNA . . . . .                           | 27.450     | 17.150               | 1.117           | 16.750                         |
| Ancona . . . . .                             | 2.000      | 1.100                | 68              | 1.034                          | COLLINA . . . . .                            | 25.660     | 20.060               | 1.754           | 26.318                         |
| Macerata . . . . .                           | 5.000      | 5.000                | 329             | 5.000                          | PIANURA . . . . .                            | 7.770      | 7.770                | 1.247           | 18.702                         |
| Ascoli Piceno . . . . .                      | 3.543      | 3.543                | 411             | 6.243                          |  |            |                      |                 |                                |
| MARCHE . . . . .                             | 15.743     | 14.343               | 1.262           | 19.177                         |  |            |                      |                 |                                |
| MONTAGNA . . . . .                           | 10.690     | 9.490                | 817             | 12.415                         | Potenza - BASILICATA . . . . .               | 2.600      | 1.350                | 119             | 1.751                          |
| COLLINA . . . . .                            | 5.053      | 4.853                | 445             | 6.762                          | MONTAGNA . . . . .                           | 1.100      | 550                  | 47              | 692                            |
|  |            |                      |                 |                                | COLLINA . . . . .                            | 1.500      | 800                  | 72              | 1.059                          |
|  |            |                      |                 |                                | PIANURA . . . . .                            | —          | —                    | —               | —                              |
| Viterbo . . . . .                            | 380        | 380                  | 21              | 312                            |  |            |                      |                 |                                |
| Rieti . . . . .                              | 5.400      | 5.030                | 228             | 3.422                          | Cosenza . . . . .                            | 7.126      | 732                  | 81              | 1.210                          |
| Roma . . . . .                               | 29.300     | 29.300               | 2.077           | 31.149                         | Catanzaro . . . . .                          | 1.000      | 350                  | 21              | 315                            |
| Latina . . . . .                             | 5.800      | 4.700                | 533             | 7.995                          | CALABRIA . . . . .                           | 8.126      | 1.082                | 102             | 1.525                          |
| Frosinone . . . . .                          | 7.000      | 7.000                | 271             | 4.068                          | MONTAGNA . . . . .                           | 3.360      | 306                  | 28              | 413                            |
| LAZIO . . . . .                              | 47.880     | 46.410               | 3.130           | 46.946                         | COLLINA . . . . .                            | 4.200      | 610                  | 58              | 873                            |
| MONTAGNA . . . . .                           | 15.170     | 14.700               | 760             | 11.392                         | PIANURA . . . . .                            | 566        | 166                  | 16              | 239                            |
| COLLINA . . . . .                            | 26.310     | 25.510               | 1.746           | 26.194                         |  |            |                      |                 |                                |
| PIANURA . . . . .                            | 6.400      | 6.200                | 624             | 9.360                          |  |            |                      |                 |                                |
| L'Aquila . . . . .                           | 18.600     | 18.600               | 1.488           | 22.320                         | Sassari . . . . .                            | 7.115      | 7.033                | 624             | 9.361                          |
| Teramo . . . . .                             | 2.630      | 2.150                | 200             | 2.998                          | Nuoro . . . . .                              | 4.138      | —                    | 675             | 10.121                         |
| Pescara . . . . .                            | 120        | 90                   | 5               | 81                             | Oristano . . . . .                           | 510        | 510                  | 39              | 585                            |
| Chieti . . . . .                             | 1.300      | 850                  | 34              | 518                            | Cagliari . . . . .                           | 700        | 550                  | 40              | 600                            |
| ABRUZZI . . . . .                            | 22.650     | 21.690               | 1.727           | 25.917                         | SARDEGNA . . . . .                           | 12.463     | 8.093                | 1.378           | 20.667                         |
| MONTAGNA . . . . .                           | 22.120     | 21.270               | 1.688           | 25.321                         | MONTAGNA . . . . .                           | 344        | 47                   | 38              | 568                            |
| COLLINA . . . . .                            | 530        | 420                  | 39              | 596                            | COLLINA . . . . .                            | 11.105     | 7.143                | 1.265           | 18.971                         |
|  |            |                      |                 |                                | PIANURA . . . . .                            | 1.014      | 903                  | 75              | 1.128                          |
| Isernia . . . . .                            | 8.200      | 3.100                | 186             | 2.790                          |  |            |                      |                 |                                |
| Campobasso . . . . .                         | 2.500      | 2.300                | 134             | 2.016                          | ITALIA . . . . .                             | 847.202    | 768.467              | 97.675          | 1.465.366                      |
| MOLISE . . . . .                             | 10.700     | 5.400                | 320             | 4.806                          | MONTAGNA . . . . .                           | 521.133    | 472.423              | 51.703          | 775.695                        |
| MONTAGNA . . . . .                           | 5.200      | 3.100                | 182             | 2.736                          | COLLINA . . . . .                            | 260.577    | 231.676              | 34.020          | 510.400                        |
| COLLINA . . . . .                            | 5.500      | 2.300                | 138             | 2.070                          | PIANURA . . . . .                            | 65.492     | 64.368               | 11.952          | 179.271                        |

Segue Tav. 45 — Foraggiere permanenti

Segue B — PRATI

Superficie in ettari; produzione in migliaia di quintali di foraggio verde

| PROVINCIE<br>REGIONI<br>ZONE<br>ALTIMETRICHE | SUPERFICIE     |                      | PRODU-<br>ZIONE | UNITÀ<br>FORAGGERE<br>migliaia | PROVINCIE<br>REGIONI<br>ZONE<br>ALTIMETRICHE | SUPERFICIE     |                      | PRODU-<br>ZIONE | UNITÀ<br>FORAGGERE<br>migliaia |
|--|----------------|----------------------|-----------------|--------------------------------|--|----------------|----------------------|-----------------|--------------------------------|
|  | Totale         | di cui<br>utilizzata |                 |                                |  | Totale         | di cui<br>utilizzata |                 |                                |
| IRRIGUI                                      |                |                      |                 |                                |  |                |                      |                 |                                |
| Torino . . . . .                             | 49.485         | 49.350               | 17.561          | 210.732                        | Piacenza . . . . .                           | 5.050          | 5.050                | 1.491           | 17.886                         |
| Vercelli . . . . .                           | 7.200          | 7.200                | 2.647           | 31.764                         | Parma . . . . .                              | 6.800          | 6.800                | 2.584           | 31.008                         |
| Novara . . . . .                             | 8.500          | 8.500                | 3.710           | 44.525                         | Reggio nell'Emilia . . . . .                 | 19.500         | 19.500               | 7.775           | 93.300                         |
| Cuneo . . . . .                              | 41.200         | 41.200               | 11.709          | 140.502                        | Modena . . . . .                             | 1.800          | 1.800                | 612             | 7.344                          |
| Asti . . . . .                               | 1.250          | 1.250                | 476             | 5.712                          | EMILIA-ROMAGNA . . . . .                     | <b>33.150</b>  | <b>33.150</b>        | <b>12.462</b>   | <b>149.538</b>                 |
| Alessandria . . . . .                        | 6.100          | 6.100                | 3.178           | 38.134                         | MONTAGNA . . . . .                           | 50             | 50                   | 11              | 132                            |
| PIEMONTE . . . . .                           | <b>113.735</b> | <b>113.600</b>       | <b>39.281</b>   | <b>471.369</b>                 | COLLINA . . . . .                            | 6.800          | 6.800                | 2.136           | 25.631                         |
| MONTAGNA . . . . .                           | 31.492         | 31.400               | 6.822           | 81.863                         | PIANURA . . . . .                            | 26.300         | 26.300               | 10.315          | 123.775                        |
| COLLINA . . . . .                            | 23.160         | 23.160               | 7.436           | 89.232                         | Massa-Carrara . . . . .                      | 400            | 400                  | 131             | 1.579                          |
| PIANURA . . . . .                            | 59.083         | 59.040               | 25.023          | 300.274                        | Lucca . . . . .                              | 650            | 650                  | 165             | 1.980                          |
| VALLE D'AOSTA . . . . .                      | <b>17.950</b>  | <b>17.950</b>        | <b>3.051</b>    | <b>36.618</b>                  | Pistoia . . . . .                            | 10             | 10                   | 4               | 48                             |
| (MONTAGNA)                                   |                |                      |                 |                                | Firenze . . . . .                            | 290            | 280                  | 108             | 1.294                          |
| Varese . . . . .                             | 325            | 325                  | 162             | 1.949                          | TOSCANA . . . . .                            | <b>1.350</b>   | <b>1.340</b>         | <b>408</b>      | <b>4.901</b>                   |
| Como . . . . .                               | 87             | 87                   | 47              | 563                            | MONTAGNA . . . . .                           | 410            | 410                  | 133             | 1.598                          |
| Sondrio . . . . .                            | 4.050          | 4.050                | 1.418           | 17.010                         | COLLINA . . . . .                            | 200            | 190                  | 70              | 841                            |
| Milano . . . . .                             | 16.985         | 16.985               | 8.832           | 105.986                        | PIANURA . . . . .                            | 740            | 740                  | 205             | 2.462                          |
| Bergamo . . . . .                            | 6.100          | 6.100                | 2.829           | 33.942                         | Perugia . . . . .                            | 860            | 860                  | 241             | 2.890                          |
| Brescia . . . . .                            | 4.100          | 4.100                | 1.254           | 15.044                         | Terni . . . . .                              | 100            | 100                  | 8               | 96                             |
| Pavia . . . . .                              | 9.110          | 9.110                | 5.466           | 65.592                         | UMBRIA . . . . .                             | <b>960</b>     | <b>960</b>           | <b>249</b>      | <b>2.986</b>                   |
| Cremona . . . . .                            | 16.741         | 16.741               | 7.696           | 92.355                         | MONTAGNA . . . . .                           | 860            | 860                  | 241             | 2.890                          |
| Mantova . . . . .                            | 8.470          | 8.470                | 4.000           | 47.997                         | COLLINA . . . . .                            | 100            | 100                  | 8               | 96                             |
| LOMBARDIA . . . . .                          | <b>65.968</b>  | <b>65.968</b>        | <b>31.704</b>   | <b>380.438</b>                 | Rieti . . . . .                              | 135            | 135                  | 12              | 145                            |
| MONTAGNA . . . . .                           | 2.200          | 2.200                | 594             | 7.128                          | Latina . . . . .                             | 1.500          | 1.500                | 420             | 5.040                          |
| COLLINA . . . . .                            | 5.347          | 5.347                | 1.852           | 22.223                         | LAZIO . . . . .                              | <b>1.635</b>   | <b>1.635</b>         | <b>432</b>      | <b>5.185</b>                   |
| PIANURA . . . . .                            | 58.421         | 58.421               | 29.258          | 351.087                        | MONTAGNA . . . . .                           | 135            | 135                  | 12              | 144                            |
| Bolzano-Bozen . . . . .                      | 18.450         | 18.450               | 5.904           | 70.848                         | COLLINA . . . . .                            | —              | —                    | —               | —                              |
| Trento . . . . .                             | 7.400          | 7.400                | 2.220           | 26.640                         | PIANURA . . . . .                            | 1.500          | 1.500                | 420             | 5.041                          |
| TRENTINO-A.A. . . . .                        | <b>25.850</b>  | <b>25.850</b>        | <b>8.124</b>    | <b>97.488</b>                  | L'Aquila - ABRUZZI . . . . .                 | <b>750</b>     | <b>750</b>           | <b>113</b>      | <b>1.350</b>                   |
| (MONTAGNA)                                   |                |                      |                 |                                | MONTAGNA . . . . .                           | 750            | 750                  | 113             | 1.350                          |
| Verona . . . . .                             | 8.800          | 8.800                | 2.880           | 34.554                         | COLLINA . . . . .                            | —              | —                    | —               | —                              |
| Vicenza . . . . .                            | 15.600         | 15.600               | 7.252           | 87.026                         | Caserta - CAMPANIA . . . . .                 | <b>1.300</b>   | <b>1.300</b>         | <b>325</b>      | <b>3.900</b>                   |
| Belluno . . . . .                            | 340            | 340                  | 122             | 1.469                          | MONTAGNA . . . . .                           | —              | —                    | —               | —                              |
| Treviso . . . . .                            | 3.400          | 3.360                | 1.058           | 12.702                         | COLLINA . . . . .                            | —              | —                    | —               | —                              |
| Padova . . . . .                             | 5.832          | 5.832                | 2.858           | 34.292                         | PIANURA . . . . .                            | 1.300          | 1.300                | 325             | 3.900                          |
| VENETO . . . . .                             | <b>33.972</b>  | <b>33.932</b>        | <b>14.170</b>   | <b>170.043</b>                 | Cosenza - CALABRIA . . . . .                 | <b>2.344</b>   | <b>469</b>           | <b>102</b>      | <b>1.230</b>                   |
| MONTAGNA . . . . .                           | 1.242          | 1.242                | 396             | 4.753                          | MONTAGNA . . . . .                           | 850            | 170                  | 34              | 410                            |
| COLLINA . . . . .                            | 4.240          | 4.240                | 1.507           | 18.084                         | COLLINA . . . . .                            | 444            | 89                   | 16              | 193                            |
| PIANURA . . . . .                            | 28.490         | 28.450               | 12.267          | 147.206                        | PIANURA . . . . .                            | 1.050          | 210                  | 52              | 627                            |
| Udine . . . . .                              | 740            | 740                  | 296             | 3.552                          | Sassari . . . . .                            | 100            | 100                  | 36              | 432                            |
| Trieste . . . . .                            | —              | —                    | —               | —                              | Nuoro . . . . .                              | 30             | —                    | 10              | 120                            |
| FRIULI-V.G. . . . .                          | <b>740</b>     | <b>740</b>           | <b>296</b>      | <b>3.552</b>                   | SARDEGNA . . . . .                           | <b>130</b>     | <b>100</b>           | <b>46</b>       | <b>552</b>                     |
| MONTAGNA . . . . .                           | —              | —                    | —               | —                              | MONTAGNA . . . . .                           | 9              | —                    | 3               | 36                             |
| COLLINA . . . . .                            | —              | —                    | —               | —                              | COLLINA . . . . .                            | 121            | 100                  | 43              | 516                            |
| PIANURA . . . . .                            | 740            | 740                  | 296             | 3.552                          | Imperia . . . . .                            | 2              | 2                    | ..              | 2                              |
| Savona . . . . .                             | 90             | 90                   | 37              | 441                            | Savona . . . . .                             | 2.980          | 2.980                | 510             | 6.115                          |
| Genova . . . . .                             | 2.980          | 2.980                | 510             | 6.115                          | La Spezia . . . . .                          | 100            | 100                  | 37              | 452                            |
| La Spezia . . . . .                          | 100            | 100                  | 37              | 452                            | LIGURIA . . . . .                            | <b>3.172</b>   | <b>3.172</b>         | <b>584</b>      | <b>7.010</b>                   |
| LIGURIA . . . . .                            | <b>3.172</b>   | <b>3.172</b>         | <b>584</b>      | <b>7.010</b>                   | MONTAGNA . . . . .                           | 2.307          | 2.307                | 421             | 5.053                          |
| MONTAGNA . . . . .                           | 2.307          | 2.307                | 421             | 5.053                          | COLLINA . . . . .                            | 865            | 865                  | 163             | 1.957                          |
| COLLINA . . . . .                            | 865            | 865                  | 163             | 1.957                          | ITALIA . . . . .                             | <b>303.006</b> | <b>300.916</b>       | <b>111.347</b>  | <b>1.336.160</b>               |
| Imperia . . . . .                            | 2              | 2                    | ..              | 2                              | MONTAGNA . . . . .                           | 84.105         | 83.324               | 19.955          | 239.463                        |
| Savona . . . . .                             | 2.980          | 2.980                | 510             | 6.115                          | COLLINA . . . . .                            | 41.277         | 40.891               | 13.231          | 158.773                        |
| La Spezia . . . . .                          | 100            | 100                  | 37              | 452                            | PIANURA . . . . .                            | 177.624        | 176.701              | 78.161          | 937.924                        |

## Segue Tav. 45 — Foraggiere permanenti

## C — PASCOLI

Superficie in ettari; produzione in migliaia di quintali di foraggio verde

| PROVINCIE<br>REGIONI<br>ZONE<br>ALTIMETRICHE | SUPERFICIE     |                      | PRODU-<br>ZIONE | UNITÀ<br>FORAGGERE<br>migliaia | PROVINCIE<br>REGIONI<br>ZONE<br>ALTIMETRICHE | SUPERFICIE     |                      | PRODU-<br>ZIONE | UNITÀ<br>FORAGGERE<br>migliaia |
|--|----------------|----------------------|-----------------|--------------------------------|--|----------------|----------------------|-----------------|--------------------------------|
|  | Totale         | di cui<br>utilizzata |                 |                                |  | Totale         | di cui<br>utilizzata |                 |                                |
| Torino . . . . .                             | 91.615         | 84.000               | 1.196           | 19.023                         | Imperia . . . . .                            | 9.465          | 6.320                | 68              | 1.087                          |
| Vercelli . . . . .                           | 22.400         | 21.950               | 777             | 12.346                         | Savona . . . . .                             | 4.300          | 1.800                | 48              | 763                            |
| Novara . . . . .                             | 64.000         | 63.620               | 1.909           | 30.352                         | Genova . . . . .                             | 14.400         | 11.400               | 342             | 5.438                          |
| Cuneo . . . . .                              | 118.000        | 102.700              | 2.802           | 44.558                         | La Spezia . . . . .                          | 4.600          | 4.270                | 168             | 2.666                          |
| Asti . . . . .                               | 580            | 550                  | 18              | 286                            | LIGURIA . . . . .                            | <b>32.765</b>  | <b>23.790</b>        | <b>626</b>      | <b>9.954</b>                   |
| Alessandria . . . . .                        | 6.520          | 6.520                | 163             | 2.592                          | MONTAGNA . . . . .                           | 28.162         | 20.950               | 566             | 9.000                          |
| PIEMONTE . . . . .                           | <b>303.115</b> | <b>279.340</b>       | <b>6.865</b>    | <b>109.157</b>                 | COLLINA . . . . .                            | 4.603          | 2.840                | 60              | 954                            |
| MONTAGNA . . . . .                           | 290.840        | 268.420              | 6.548           | 104.117                        | Piacenza . . . . .                           | 12.600         | 10.100               | 56              | 890                            |
| COLLINA . . . . .                            | 9.300          | 8.520                | 247             | 3.927                          | Parma . . . . .                              | 10.200         | 7.150                | 312             | 4.965                          |
| PIANURA . . . . .                            | 2.975          | 2.400                | 70              | 1.113                          | Reggio nell'Emilia . . . . .                 | 10.000         | 6.000                | 225             | 3.577                          |
| VALLE D'AOSTA . . . . .                      | <b>76.800</b>  | <b>61.020</b>        | <b>1.281</b>    | <b>20.375</b>                  | Modena . . . . .                             | 8.750          | 6.180                | 313             | 4.970                          |
| (MONTAGNA)                                   |                |                      |                 |                                | Bologna . . . . .                            | 11.400         | 4.000                | 240             | 3.816                          |
| Varese . . . . .                             | 1.740          | 1.380                | 60              | 950                            | Ferrara . . . . .                            | 170            | 85                   | 4               | 68                             |
| Como . . . . .                               | 17.410         | 12.500               | 312             | 4.969                          | Ravenna . . . . .                            | 1.593          | 800                  | 32              | 509                            |
| Sondrio . . . . .                            | 51.800         | 51.800               | 1.036           | 16.472                         | Forlì . . . . .                              | 23.000         | 23.000               | 1.974           | 31.377                         |
| Milano . . . . .                             | —              | —                    | —               | —                              | EMILIA-ROMAGNA . . . . .                     | <b>77.713</b>  | <b>57.315</b>        | <b>3.156</b>    | <b>50.172</b>                  |
| Bergamo . . . . .                            | 35.590         | 29.000               | 1.174           | 18.663                         | MONTAGNA . . . . .                           | 60.140         | 43.500               | 2.182           | 34.688                         |
| Brescia . . . . .                            | 49.000         | 33.500               | 774             | 12.299                         | COLLINA . . . . .                            | 16.010         | 13.030               | 934             | 14.848                         |
| Pavia . . . . .                              | 1.380          | 1.010                | 46              | 739                            | PIANURA . . . . .                            | 1.563          | 785                  | 40              | 636                            |
| Cremona . . . . .                            | 300            | 300                  | 9               | 143                            | Massa-Carrara . . . . .                      | 8.700          | 8.700                | 64              | 1.022                          |
| Mantova . . . . .                            | 207            | 207                  | 35              | 560                            | Lucca . . . . .                              | 9.700          | 8.000                | 184             | 2.926                          |
| LOMBARDIA . . . . .                          | <b>157.427</b> | <b>129.697</b>       | <b>3.446</b>    | <b>54.795</b>                  | Pistoia . . . . .                            | 5.100          | 2.300                | 49              | 779                            |
| MONTAGNA . . . . .                           | 151.880        | 124.670              | 3.145           | 50.009                         | Firenze . . . . .                            | 31.000         | 28.290               | 526             | 8.364                          |
| COLLINA . . . . .                            | 4.927          | 4.407                | 199             | 3.164                          | Livorno . . . . .                            | 4.000          | 3.500                | 245             | 3.896                          |
| PIANURA . . . . .                            | 620            | 620                  | 102             | 1.622                          | Pisa . . . . .                               | 20.130         | 20.130               | 3.360           | 53.426                         |
| Bolzano-Bozen . . . . .                      | 172.863        | 172.863              | 2.247           | 35.731                         | Arezzo . . . . .                             | 19.200         | 17.000               | 786             | 12.497                         |
| Trento . . . . .                             | 105.000        | 85.000               | 2.720           | 43.248                         | Siena . . . . .                              | 43.000         | 43.000               | 2.344           | 37.260                         |
| TRENTINO-A.A. . . . .                        | <b>277.863</b> | <b>257.863</b>       | <b>4.967</b>    | <b>78.979</b>                  | Grosseto . . . . .                           | 36.000         | 36.000               | 1.635           | 25.996                         |
| (MONTAGNA)                                   |                |                      |                 |                                | TOSCANA . . . . .                            | <b>176.830</b> | <b>166.920</b>       | <b>9.193</b>    | <b>146.166</b>                 |
| Verona . . . . .                             | 21.000         | 21.000               | 1.080           | 17.164                         | MONTAGNA . . . . .                           | 60.840         | 54.540               | 1.612           | 25.630                         |
| Vicenza . . . . .                            | 23.814         | 21.668               | 997             | 15.862                         | COLLINA . . . . .                            | 111.390        | 108.490              | 7.151           | 113.699                        |
| Belluno . . . . .                            | 10.900         | 9.000                | 270             | 4.293                          | PIANURA . . . . .                            | 4.600          | 3.890                | 430             | 6.837                          |
| Treviso . . . . .                            | 7.800          | 6.820                | 342             | 5.443                          | Perugia . . . . .                            | 81.560         | 66.100               | 3.702           | 58.855                         |
| Venezia . . . . .                            | —              | —                    | —               | —                              | Terni . . . . .                              | 16.980         | 15.400               | 117             | 1.867                          |
| Padova . . . . .                             | —              | —                    | —               | —                              | UMBRIA . . . . .                             | <b>98.540</b>  | <b>81.500</b>        | <b>3.816</b>    | <b>60.722</b>                  |
| Rovigo . . . . .                             | —              | —                    | —               | —                              | MONTAGNA . . . . .                           | 65.420         | 55.000               | 2.443           | 38.844                         |
| VENETO . . . . .                             | <b>63.514</b>  | <b>58.488</b>        | <b>2.689</b>    | <b>42.762</b>                  | COLLINA . . . . .                            | 33.120         | 26.500               | 1.376           | 21.878                         |
| MONTAGNA . . . . .                           | 49.213         | 45.852               | 2.019           | 32.107                         | Pesaro e Urbino . . . . .                    | 24.000         | 24.000               | 1.660           | 26.394                         |
| COLLINA . . . . .                            | 13.516         | 12.033               | 636             | 10.114                         | Ancona . . . . .                             | 6.500          | 4.000                | 125             | 1.987                          |
| PIANURA . . . . .                            | 785            | 603                  | 34              | 541                            | Macerata . . . . .                           | 39.070         | 36.476               | 737             | 11.723                         |
| Pordenone . . . . .                          | 6.000          | 6.000                | 459             | 7.295                          | Ascoli Piceno . . . . .                      | 19.128         | 10.618               | 619             | 9.836                          |
| Udine . . . . .                              | 20.770         | 8.630                | 157             | 2.490                          | MARCHE . . . . .                             | <b>88.698</b>  | <b>75.094</b>        | <b>3.141</b>    | <b>49.940</b>                  |
| Gorizia . . . . .                            | 700            | 700                  | 35              | 564                            | MONTAGNA . . . . .                           | 65.200         | 51.596               | 1.842           | 29.287                         |
| Trieste . . . . .                            | 1.877          | 1.877                | 34              | 537                            | COLLINA . . . . .                            | 23.498         | 23.498               | 1.299           | 20.653                         |
| FRIULI-V.G. . . . .                          | <b>29.347</b>  | <b>17.207</b>        | <b>685</b>      | <b>10.886</b>                  |  |                |                      |                 |                                |
| MONTAGNA . . . . .                           | 26.427         | 14.327               | 500             | 7.946                          |  |                |                      |                 |                                |
| COLLINA . . . . .                            | 2.870          | 2.830                | 182             | 2.893                          |  |                |                      |                 |                                |
| PIANURA . . . . .                            | 50             | 50                   | 3               | 47                             |  |                |                      |                 |                                |

Segue Tav. 45 — Foraggiere permanenti

Segue C — PASCOLI

Superficie in ettari; produzione in migliaia di quintali di foraggio verde

| PROVINCIE<br>REGIONI<br>ZONE<br>ALTIMETRICHE | SUPERFICIE     |                      | PRODU-<br>ZIONE | UNITÀ<br>FORAGGERE<br>migliaia | PROVINCIE<br>REGIONI<br>ZONE<br>ALTIMETRICHE | SUPERFICIE       |                      | PRODU-<br>ZIONE | UNITÀ<br>FORAGGERE<br>migliaia |
|--|----------------|----------------------|-----------------|--------------------------------|--|------------------|----------------------|-----------------|--------------------------------|
|  | Totale         | di cui<br>utilizzata |                 |                                |  | Totale           | di cui<br>utilizzata |                 |                                |
| Viterbo . . . . .                            | 1.950          | 1.950                | 88              | 1.395                          | Potenza . . . . .                            | 157.500          | 138.000              | 1.509           | 23.993                         |
| Rieti . . . . .                              | 36.800         | 26.600               | 491             | 7.803                          | Matera . . . . .                             | 67.950           | 58.500               | 1.156           | 18.380                         |
| Roma . . . . .                               | 71.200         | 69.200               | 3.891           | 61.879                         | BASILICATA . . . . .                         | <b>225.450</b>   | <b>196.500</b>       | <b>2.665</b>    | <b>42.373</b>                  |
| Latina . . . . .                             | 23.850         | 20.400               | 1.516           | 24.105                         | MONTAGNA . . . . .                           | 134.950          | 116.500              | 1.232           | 19.589                         |
| Frosinone . . . . .                          | 53.000         | 49.000               | 936             | 14.883                         | COLLINA . . . . .                            | 76.000           | 69.000               | 1.257           | 19.986                         |
| LAZIO . . . . .                              | <b>186.800</b> | <b>167.150</b>       | <b>6.922</b>    | <b>110.065</b>                 | PIANURA . . . . .                            | 14.500           | 11.000               | 176             | 2.798                          |
| MONTAGNA . . . . .                           | 78.680         | 64.350               | 1.639           | 26.061                         | Cosenza . . . . .                            | 103.000          | 42.000               | 798             | 12.682                         |
| COLLINA . . . . .                            | 88.020         | 83.100               | 4.021           | 63.937                         | Catanzaro . . . . .                          | 38.900           | 36.500               | 1.330           | 21.147                         |
| PIANURA . . . . .                            | 20.100         | 19.700               | 1.262           | 20.067                         | Reggio di Calabria . . . . .                 | 38.750           | 38.750               | 1.454           | 23.121                         |
| L'Aquila . . . . .                           | 130.000        | 68.000               | 1.904           | 30.274                         | CALABRIA . . . . .                           | <b>180.650</b>   | <b>117.250</b>       | <b>3.582</b>    | <b>56.950</b>                  |
| Teramo . . . . .                             | 18.250         | 14.700               | 985             | 15.665                         | MONTAGNA . . . . .                           | 86.509           | 56.209               | 1.602           | 25.470                         |
| Pescara . . . . .                            | 9.818          | 7.148                | 293             | 4.658                          | COLLINA . . . . .                            | 89.065           | 57.065               | 1.859           | 29.557                         |
| Chieti . . . . .                             | 19.500         | 11.000               | 450             | 7.155                          | PIANURA . . . . .                            | 5.076            | 3.976                | 121             | 1.923                          |
| ABRUZZI . . . . .                            | <b>177.568</b> | <b>100.848</b>       | <b>3.632</b>    | <b>57.752</b>                  | Trapani . . . . .                            | 13.045           | 13.045               | 318             | 5.047                          |
| MONTAGNA . . . . .                           | 170.528        | 96.463               | 3.386           | 53.840                         | Palermo . . . . .                            | 76.111           | 76.111               | 2.385           | 37.919                         |
| COLLINA . . . . .                            | 7.040          | 4.385                | 246             | 3.912                          | Messina . . . . .                            | 91.000           | 91.000               | 3.271           | 52.008                         |
| Isernia . . . . .                            | 29.000         | 27.000               | 843             | 13.396                         | Agrigento . . . . .                          | 24.500           | 22.300               | 597             | 9.486                          |
| Campobasso . . . . .                         | 15.000         | 10.500               | 306             | 4.865                          | Caltanissetta . . . . .                      | 7.780            | 7.780                | 348             | 5.538                          |
| MOLISE . . . . .                             | <b>44.000</b>  | <b>37.500</b>        | <b>1.149</b>    | <b>18.261</b>                  | Enna . . . . .                               | 25.130           | 25.130               | 543             | 8.633                          |
| MONTAGNA . . . . .                           | 23.400         | 19.500               | 585             | 9.297                          | Catania . . . . .                            | 33.910           | 24.500               | 370             | 5.883                          |
| COLLINA . . . . .                            | 20.600         | 18.000               | 564             | 8.964                          | Ragusa . . . . .                             | 6.525            | 6.525                | 335             | 5.332                          |
| Caserta . . . . .                            | 3.675          | 3.675                | 234             | 3.725                          | Siracusa . . . . .                           | 16.700           | 16.700               | 521             | 8.274                          |
| Benevento . . . . .                          | 12.500         | 12.500               | 1.347           | 21.409                         | SICILIA . . . . .                            | <b>294.701</b>   | <b>283.091</b>       | <b>8.688</b>    | <b>138.120</b>                 |
| Napoli . . . . .                             | 370            | 220                  | 13              | 210                            | MONTAGNA . . . . .                           | 142.877          | 134.237              | 4.173           | 66.341                         |
| Avellino . . . . .                           | 10.000         | 9.000                | 291             | 4.627                          | COLLINA . . . . .                            | 132.074          | 129.394              | 3.905           | 62.081                         |
| Salerno . . . . .                            | 85.000         | 76.975               | 1.853           | 29.471                         | PIANURA . . . . .                            | 19.750           | 19.460               | 610             | 9.698                          |
| CAMPANIA . . . . .                           | <b>111.545</b> | <b>102.370</b>       | <b>3.738</b>    | <b>59.442</b>                  | Sassari . . . . .                            | 413.254          | 413.254              | 15.136          | 240.652                        |
| MONTAGNA . . . . .                           | 55.000         | 50.755               | 2.054           | 32.663                         | Nuoro . . . . .                              | 434.987          | 434.987              | 14.744          | 234.435                        |
| COLLINA . . . . .                            | 53.045         | 48.115               | 1.495           | 23.774                         | Oristano . . . . .                           | 122.500          | 122.500              | 3.869           | 61.519                         |
| PIANURA . . . . .                            | 3.500          | 3.500                | 189             | 3.005                          | Cagliari . . . . .                           | 271.000          | 271.000              | 7.900           | 125.610                        |
| Foggia . . . . .                             | 92.500         | 88.000               | 1.610           | 25.599                         | SARDEGNA . . . . .                           | <b>1.241.741</b> | <b>1.241.741</b>     | <b>41.649</b>   | <b>662.216</b>                 |
| Bari . . . . .                               | 75.850         | 72.050               | 2.158           | 34.312                         | MONTAGNA . . . . .                           | 213.658          | 213.658              | 5.742           | 91.297                         |
| Taranto . . . . .                            | 29.000         | 27.000               | 538             | 4.737                          | COLLINA . . . . .                            | 894.980          | 894.980              | 30.331          | 482.261                        |
| Brindisi . . . . .                           | 6.555          | 6.460                | 298             | 8.554                          | PIANURA . . . . .                            | 133.103          | 133.103              | 5.576           | 88.658                         |
| Lecce . . . . .                              | 18.000         | 18.000               | 360             | 5.724                          | ITALIA . . . . .                             | <b>4.066.972</b> | <b>3.666.194</b>     | <b>116.857</b>  | <b>1.858.013</b>               |
| PUGLIA . . . . .                             | <b>221.905</b> | <b>211.510</b>       | <b>4.964</b>    | <b>78.926</b>                  | MONTAGNA . . . . .                           | 2.067.887        | 1.757.410            | 47.678          | 758.084                        |
| MONTAGNA . . . . .                           | 9.500          | 8.000                | 160             | 2.544                          | COLLINA . . . . .                            | 1.724.661        | 1.643.047            | 59.225          | 941.663                        |
| COLLINA . . . . .                            | 144.603        | 136.860              | 3.463           | 55.061                         | PIANURA . . . . .                            | 274.424          | 265.737              | 9.954           | 158.266                        |
| PIANURA . . . . .                            | 67.802         | 66.650               | 1.341           | 21.321                         |  |                  |                      |                 |                                |

Tav. 46 — Vite per uva da tavola

## A — SUPERFICIE E PRODUZIONE

Superficie in ettari; produzione in quintali

| PROVINCIE<br>REGIONI<br>ZONE<br>ALTIMETRICHE | COLTIVAZIONE PRINCIPALE   |                       |            |               |               | COLTIVAZIONE SECONDARIA   |                       |           |                           | PIANTE<br>SPARSE<br>Produ-<br>zione | PRODUZIONE    |               |
|--|---------------------------|-----------------------|------------|---------------|---------------|---------------------------|-----------------------|-----------|---------------------------|-------------------------------------|---------------|---------------|
|  | Superficie                |                       |            | Produzione    |               | Superficie                |                       |           | Produ-<br>zione<br>totale |                                     | Totale        | Raccolta      |
|  | non in<br>produ-<br>zione | in<br>produ-<br>zione | Totale     | per ha<br>(a) | Totale        | non in<br>produ-<br>zione | in<br>produ-<br>zione | Totale    |                           |                                     |               |               |
| Torino . . . . .                             | —                         | 22                    | 22         | 63,6          | 1.400         | —                         | 6                     | 6         | 200                       | —                                   | 1.600         | 1.600         |
| Vercelli . . . . .                           | 7                         | 8                     | 15         | 250,0         | 2.000         | —                         | —                     | —         | —                         | —                                   | 2.000         | 2.000         |
| Cuneo . . . . .                              | —                         | 30                    | 30         | 95,3          | 2.900         | —                         | —                     | —         | —                         | —                                   | 2.900         | 2.900         |
| Alessandria . . . . .                        | —                         | 160                   | 160        | 122,0         | 19.500        | —                         | 13                    | 13        | 300                       | —                                   | 19.800        | 19.800        |
| <b>PIEMONTE . . . . .</b>                    | <b>7</b>                  | <b>220</b>            | <b>227</b> | <b>117,3</b>  | <b>25.800</b> | <b>—</b>                  | <b>19</b>             | <b>19</b> | <b>500</b>                | <b>—</b>                            | <b>26.300</b> | <b>26.300</b> |
| MONTAGNA . . . . .                           | —                         | 2                     | 2          | 50,0          | 100           | —                         | —                     | —         | —                         | —                                   | 100           | 100           |
| COLLINA . . . . .                            | 7                         | 186                   | 193        | 120,4         | 22.400        | —                         | 10                    | 10        | 300                       | —                                   | 22.700        | 22.700        |
| PIANURA . . . . .                            | —                         | 32                    | 32         | 103,1         | 3.300         | —                         | 9                     | 9         | 200                       | —                                   | 3.500         | 3.500         |
| Milano . . . . .                             | —                         | 2                     | 2          | 30,0          | 100           | —                         | —                     | —         | —                         | —                                   | 100           | 100           |
| Brescia . . . . .                            | —                         | 10                    | 10         | 78,2          | 800           | —                         | —                     | —         | —                         | —                                   | 800           | 800           |
| Pavia . . . . .                              | —                         | 25                    | 25         | 86,2          | 2.100         | —                         | —                     | —         | —                         | —                                   | 2.100         | 2.000         |
| <b>LOMBARDIA . . . . .</b>                   | <b>—</b>                  | <b>37</b>             | <b>37</b>  | <b>81,1</b>   | <b>3.000</b>  | <b>—</b>                  | <b>—</b>              | <b>—</b>  | <b>—</b>                  | <b>—</b>                            | <b>3.000</b>  | <b>2.900</b>  |
| MONTAGNA . . . . .                           | —                         | 1                     | 1          | 64,0          | 100           | —                         | —                     | —         | —                         | —                                   | 100           | 100           |
| COLLINA . . . . .                            | —                         | 31                    | 31         | 83,9          | 2.600         | —                         | —                     | —         | —                         | —                                   | 2.600         | 2.500         |
| PIANURA . . . . .                            | —                         | 5                     | 5          | 60,0          | 300           | —                         | —                     | —         | —                         | —                                   | 300           | 300           |
| Trento-TRENT.-A. A.<br>(MONTAGNA)            | —                         | 13                    | 13         | 130,8         | 1.700         | —                         | —                     | —         | —                         | —                                   | 1.700         | 1.700         |
| Vicenza . . . . .                            | —                         | 19                    | 19         | 136,7         | 2.600         | —                         | 2                     | 2         | —                         | 100                                 | 2.700         | 2.700         |
| Treviso . . . . .                            | —                         | 4                     | 4          | 76,2          | 300           | —                         | —                     | —         | —                         | —                                   | 300           | 300           |
| Padova . . . . .                             | —                         | 13                    | 13         | 170,7         | 2.200         | —                         | 3                     | 3         | 100                       | 800                                 | 3.100         | 3.100         |
| Rovigo . . . . .                             | —                         | 3                     | 3          | 323,3         | 1.000         | —                         | 5                     | 5         | 800                       | —                                   | 1.800         | 1.800         |
| <b>VENETO . . . . .</b>                      | <b>—</b>                  | <b>39</b>             | <b>39</b>  | <b>156,4</b>  | <b>6.100</b>  | <b>—</b>                  | <b>10</b>             | <b>10</b> | <b>900</b>                | <b>900</b>                          | <b>7.900</b>  | <b>7.900</b>  |
| MONTAGNA . . . . .                           | —                         | 2                     | 2          | 74,0          | 200           | —                         | —                     | —         | —                         | —                                   | 200           | 200           |
| COLLINA . . . . .                            | —                         | 24                    | 24         | 141,7         | 3.400         | —                         | 2                     | 2         | —                         | 600                                 | 4.000         | 4.000         |
| PIANURA . . . . .                            | —                         | 13                    | 13         | 192,3         | 2.500         | —                         | 8                     | 8         | 900                       | 300                                 | 3.700         | 3.700         |
| Pordenone . . . . .                          | —                         | 4                     | 4          | 100,0         | 400           | —                         | 1                     | 1         | 100                       | —                                   | 500           | 500           |
| Udine . . . . .                              | —                         | 2                     | 2          | 97,3          | 200           | —                         | —                     | —         | —                         | —                                   | 200           | 200           |
| Gorizia . . . . .                            | —                         | 2                     | 2          | 100,0         | 200           | —                         | —                     | —         | —                         | 500                                 | 700           | 700           |
| <b>FRIULI-V. G. . . . .</b>                  | <b>—</b>                  | <b>8</b>              | <b>8</b>   | <b>100,0</b>  | <b>800</b>    | <b>—</b>                  | <b>1</b>              | <b>1</b>  | <b>100</b>                | <b>500</b>                          | <b>1.400</b>  | <b>1.400</b>  |
| MONTAGNA . . . . .                           | —                         | —                     | —          | —             | —             | —                         | —                     | —         | —                         | —                                   | —             | —             |
| COLLINA . . . . .                            | —                         | 1                     | 1          | 94,0          | 100           | —                         | —                     | —         | —                         | 100                                 | 200           | 200           |
| PIANURA . . . . .                            | —                         | 7                     | 7          | 100,0         | 700           | —                         | 1                     | 1         | 100                       | 400                                 | 1.200         | 1.200         |
| Imperia . . . . .                            | 2                         | 40                    | 42         | 52,3          | 2.100         | —                         | 4                     | 4         | 100                       | 100                                 | 2.300         | 2.300         |
| Savona . . . . .                             | —                         | 4                     | 4          | 77,5          | 300           | 1                         | 4                     | 5         | 300                       | —                                   | 600           | 600           |
| Genova . . . . .                             | —                         | 3                     | 3          | 76,7          | 200           | —                         | 1                     | 1         | 100                       | 1.300                               | 1.600         | 1.600         |
| La Spezia . . . . .                          | —                         | 11                    | 11         | 61,8          | 700           | —                         | 4                     | 4         | 100                       | —                                   | 800           | 800           |
| <b>LIGURIA . . . . .</b>                     | <b>2</b>                  | <b>58</b>             | <b>60</b>  | <b>56,9</b>   | <b>3.300</b>  | <b>1</b>                  | <b>13</b>             | <b>14</b> | <b>600</b>                | <b>1.400</b>                        | <b>5.300</b>  | <b>5.300</b>  |
| MONTAGNA . . . . .                           | 2                         | 24                    | 26         | 58,3          | 1.400         | —                         | 3                     | 3         | 200                       | 500                                 | 2.100         | 2.100         |
| COLLINA . . . . .                            | —                         | 34                    | 34         | 55,9          | 1.900         | 1                         | 10                    | 11        | 400                       | 900                                 | 3.200         | 3.200         |
| Piacenza . . . . .                           | —                         | 170                   | 170        | 92,9          | 15.800        | —                         | —                     | —         | —                         | —                                   | 15.800        | 15.800        |
| Forlì . . . . .                              | —                         | 25                    | 25         | 140,0         | 3.500         | —                         | 18                    | 18        | 300                       | 300                                 | 4.100         | 4.100         |
| <b>EMILIA-ROM. . . . .</b>                   | <b>—</b>                  | <b>195</b>            | <b>195</b> | <b>99,0</b>   | <b>19.300</b> | <b>—</b>                  | <b>18</b>             | <b>18</b> | <b>300</b>                | <b>300</b>                          | <b>19.900</b> | <b>19.900</b> |
| MONTAGNA . . . . .                           | —                         | —                     | —          | —             | —             | —                         | —                     | —         | —                         | —                                   | —             | —             |
| COLLINA . . . . .                            | —                         | 176                   | 176        | 93,8          | 16.500        | —                         | 1                     | 1         | —                         | 100                                 | 16.600        | 16.600        |
| PIANURA . . . . .                            | —                         | 19                    | 19         | 147,4         | 2.800         | —                         | 17                    | 17        | 300                       | 200                                 | 3.300         | 3.300         |

(a) Riferita alla superficie con impianti in produzione.



## Segue Tav. 46 — Vite per uva da tavola

## Segue A — SUPERFICIE E PRODUZIONE

Superficie in ettari; produzione in quintali

| PROVINCIE<br>REGIONI<br>ZONE<br>ALTIMETRICHE | COLTIVAZIONE PRINCIPALE   |                       |               |               |                  | COLTIVAZIONE SECONDARIA   |                       |            |                           | PIANTE<br>SPARSE<br><br>Produ-<br>zione | PRODUZIONE       |                  |
|--|---------------------------|-----------------------|---------------|---------------|------------------|---------------------------|-----------------------|------------|---------------------------|---|------------------|------------------|
|  | Superficie                |                       |               | Produzione    |                  | Superficie                |                       |            | Produ-<br>zione<br>totale |   | Totale           | Raccolta         |
|  | non in<br>produ-<br>zione | in<br>produ-<br>zione | Totale        | per ha<br>(a) | Totale           | non in<br>produ-<br>zione | in<br>produ-<br>zione | Totale     |                           |   |                  |                  |
| Massa-Carrara . . . . .                      | —                         | 2                     | 2             | 41,1          | 100              | —                         | 3                     | 3          | 100                       | 600                                     | 800              | 800              |
| Lucca . . . . .                              | 2                         | 14                    | 16            | 63,4          | 900              | —                         | 3                     | 3          | 100                       | —                                       | 1.000            | 1.000            |
| Pistoia . . . . .                            | —                         | 10                    | 10            | 100,0         | 1.000            | —                         | 10                    | 10         | 200                       | 300                                     | 1.500            | 1.500            |
| Firenze . . . . .                            | —                         | —                     | —             | —             | —                | —                         | —                     | —          | —                         | 2.300                                   | 2.300            | 2.300            |
| Livorno . . . . .                            | 2                         | 74                    | 76            | 100,5         | 7.400            | —                         | 10                    | 10         | 400                       | 900                                     | 8.700            | 8.500            |
| Pisa . . . . .                               | —                         | 450                   | 450           | 55,1          | 24.800           | —                         | 7                     | 7          | 100                       | —                                       | 24.900           | 23.600           |
| Arezzo . . . . .                             | —                         | —                     | —             | —             | —                | —                         | —                     | —          | —                         | 800                                     | 800              | 800              |
| Siena . . . . .                              | —                         | —                     | —             | —             | —                | —                         | —                     | —          | —                         | 400                                     | 400              | 400              |
| Grosseto . . . . .                           | —                         | 39                    | 39            | 157,7         | 6.200            | —                         | —                     | —          | —                         | —                                       | 6.200            | 6.200            |
| <b>TOSCANA . . . . .</b>                     | <b>4</b>                  | <b>589</b>            | <b>593</b>    | <b>68,6</b>   | <b>40.400</b>    | <b>—</b>                  | <b>33</b>             | <b>33</b>  | <b>900</b>                | <b>5.300</b>                            | <b>46.600</b>    | <b>45.100</b>    |
| MONTAGNA . . . . .                           | 1                         | 6                     | 9             | 50,0          | 400              | —                         | 6                     | 6          | 100                       | 600                                     | 1.100            | 1.100            |
| COLLINA . . . . .                            | 2                         | 554                   | 556           | 67,5          | 37.400           | —                         | 23                    | 23         | 700                       | 4.300                                   | 42.400           | 40.900           |
| PIANURA . . . . .                            | 1                         | 27                    | 28            | 96,3          | 2.600            | —                         | 4                     | 4          | 100                       | 400                                     | 3.100            | 3.100            |
| Terni - UMBRIA . . . . .                     | —                         | 11                    | 11            | 32,6          | 400              | —                         | 11                    | 11         | 100                       | —                                       | 500              | 500              |
| MONTAGNA . . . . .                           | —                         | —                     | —             | —             | —                | —                         | —                     | —          | —                         | —                                       | —                | —                |
| COLLINA . . . . .                            | —                         | 11                    | 11            | 32,6          | 400              | —                         | 11                    | 11         | 100                       | —                                       | 500              | 500              |
| Pesaro e Urbino . . . . .                    | —                         | 7                     | 7             | 171,4         | 1.200            | —                         | —                     | —          | —                         | —                                       | 1.200            | 1.100            |
| Macerata . . . . .                           | —                         | 13                    | 13            | 119,1         | 1.500            | —                         | 12                    | 12         | 100                       | 1.600                                   | 3.200            | 2.900            |
| Ascoli Piceno . . . . .                      | 4                         | 42                    | 46            | 170,2         | 7.100            | —                         | —                     | —          | —                         | —                                       | 7.100            | 7.100            |
| <b>MARCHE . . . . .</b>                      | <b>4</b>                  | <b>62</b>             | <b>66</b>     | <b>158,1</b>  | <b>9.800</b>     | <b>—</b>                  | <b>12</b>             | <b>12</b>  | <b>100</b>                | <b>1.600</b>                            | <b>11.500</b>    | <b>11.100</b>    |
| MONTAGNA . . . . .                           | —                         | —                     | —             | —             | —                | —                         | —                     | —          | —                         | —                                       | —                | —                |
| COLLINA . . . . .                            | 4                         | 62                    | 66            | 158,1         | 9.800            | —                         | 12                    | 12         | 100                       | 1.600                                   | 11.500           | 11.100           |
| Viterbo . . . . .                            | —                         | 105                   | 105           | 344,5         | 36.200           | —                         | 8                     | 8          | 1.300                     | —                                       | 37.500           | 36.300           |
| Rieti . . . . .                              | —                         | 6                     | 6             | 81,4          | 500              | —                         | —                     | —          | —                         | 200                                     | 700              | 700              |
| Roma . . . . .                               | 234                       | 1.871                 | 2.105         | 180,7         | 338.100          | —                         | 7                     | 7          | 500                       | 1.300                                   | 339.900          | 333.000          |
| Latina . . . . .                             | 200                       | 3.000                 | 3.200         | 219,0         | 657.200          | —                         | —                     | —          | —                         | —                                       | 657.200          | 633.200          |
| Frosinone . . . . .                          | —                         | 16                    | 16            | 93,1          | 1.500            | —                         | —                     | —          | —                         | —                                       | 1.500            | 1.500            |
| <b>LAZIO . . . . .</b>                       | <b>434</b>                | <b>4.998</b>          | <b>5.432</b>  | <b>206,8</b>  | <b>1.033.500</b> | <b>—</b>                  | <b>15</b>             | <b>15</b>  | <b>1.800</b>              | <b>1.500</b>                            | <b>1.036.800</b> | <b>1.004.700</b> |
| MONTAGNA . . . . .                           | —                         | 11                    | 11            | 100,0         | 1.100            | —                         | —                     | —          | —                         | 100                                     | 1.200            | 1.200            |
| COLLINA . . . . .                            | 274                       | 1.740                 | 2.014         | 175,3         | 305.100          | —                         | 14                    | 14         | 1.600                     | 1.100                                   | 307.800          | 301.200          |
| PIANURA . . . . .                            | 160                       | 3.247                 | 3.407         | 224,0         | 727.300          | —                         | 1                     | 1          | 200                       | 300                                     | 727.800          | 702.300          |
| Teramo . . . . .                             | —                         | 120                   | 120           | 178,5         | 21.400           | —                         | —                     | —          | —                         | —                                       | 21.400           | 21.400           |
| Pescara . . . . .                            | 41                        | 444                   | 485           | 148,1         | 65.800           | —                         | 6                     | 6          | 200                       | 4.400                                   | 70.400           | 68.300           |
| Chieti . . . . .                             | 95                        | 13.642                | 13.737        | 190,1         | 2.594.100        | —                         | —                     | —          | —                         | —                                       | 2.594.100        | 2.594.100        |
| <b>ABRUZZI . . . . .</b>                     | <b>136</b>                | <b>14.206</b>         | <b>14.342</b> | <b>188,7</b>  | <b>2.681.300</b> | <b>—</b>                  | <b>6</b>              | <b>6</b>   | <b>200</b>                | <b>4.400</b>                            | <b>2.685.900</b> | <b>2.683.800</b> |
| MONTAGNA . . . . .                           | 2                         | 8                     | 10            | 125,0         | 1.000            | —                         | —                     | —          | —                         | 600                                     | 1.600            | 1.600            |
| COLLINA . . . . .                            | 134                       | 14.198                | 14.332        | 188,8         | 2.680.300        | —                         | 6                     | 6          | 200                       | 3.800                                   | 2.684.300        | 2.682.200        |
| Isernia . . . . .                            | —                         | 13                    | 13            | 123,0         | 1.600            | —                         | 8                     | 8          | 400                       | —                                       | 2.000            | 2.000            |
| Campobasso . . . . .                         | —                         | 192                   | 192           | 167,3         | 32.100           | —                         | 3                     | 3          | 200                       | —                                       | 32.300           | 32.300           |
| <b>MOLISE . . . . .</b>                      | <b>—</b>                  | <b>205</b>            | <b>205</b>    | <b>164,4</b>  | <b>33.700</b>    | <b>—</b>                  | <b>11</b>             | <b>11</b>  | <b>600</b>                | <b>—</b>                                | <b>34.300</b>    | <b>34.300</b>    |
| MONTAGNA . . . . .                           | —                         | 46                    | 46            | 73,9          | 3.400            | —                         | 4                     | 4          | 200                       | —                                       | 3.600            | 3.600            |
| COLLINA . . . . .                            | —                         | 159                   | 159           | 190,6         | 30.300           | —                         | 7                     | 7          | 400                       | —                                       | 30.700           | 30.700           |
| Caserta . . . . .                            | 4                         | 97                    | 101           | 109,7         | 10.600           | 7                         | 11                    | 18         | 400                       | 1.300                                   | 12.300           | 12.300           |
| Benevento . . . . .                          | —                         | 49                    | 49            | 217,2         | 10.600           | —                         | 7                     | 7          | 600                       | —                                       | 11.200           | 11.200           |
| Napoli . . . . .                             | —                         | 254                   | 254           | 119,4         | 30.300           | —                         | 337                   | 337        | 11.700                    | 200                                     | 42.200           | 42.200           |
| Avellino . . . . .                           | —                         | 11                    | 11            | 70,0          | 800              | —                         | —                     | —          | —                         | —                                       | 800              | 800              |
| Salerno . . . . .                            | 4                         | 51                    | 55            | 71,8          | 3.700            | —                         | 83                    | 83         | 1.700                     | 3.900                                   | 9.300            | 9.300            |
| <b>CAMPANIA . . . . .</b>                    | <b>8</b>                  | <b>462</b>            | <b>470</b>    | <b>121,2</b>  | <b>56.000</b>    | <b>7</b>                  | <b>438</b>            | <b>445</b> | <b>14.400</b>             | <b>5.400</b>                            | <b>75.800</b>    | <b>75.800</b>    |
| MONTAGNA . . . . .                           | —                         | 33                    | 33            | 136,4         | 4.500            | —                         | 7                     | 7          | 400                       | 200                                     | 5.100            | 5.100            |
| COLLINA . . . . .                            | 6                         | 389                   | 395           | 123,4         | 48.000           | 5                         | 417                   | 422        | 13.700                    | 3.500                                   | 65.200           | 65.200           |
| PIANURA . . . . .                            | 2                         | 40                    | 42            | 87,5          | 3.500            | 2                         | 14                    | 16         | 300                       | 1.700                                   | 5.500            | 5.500            |

(a) Cfr. nota a pagina precedente.

## Segue Tav. 46 — Vite per uva da tavola

## Segue A — SUPERFICIE E PRODUZIONE

Superficie in ettari; produzione in quintali

| PROVINCIE<br>REGIONI<br>ZONE<br>ALTIMETRICHE | COLTIVAZIONE PRINCIPALE   |                       |               |               |                   | COLTIVAZIONE SECONDARIA   |                       |              |                           | PIANTE<br>SPARSE | PRODUZIONE        |                   |
|--|---------------------------|-----------------------|---------------|---------------|-------------------|---------------------------|-----------------------|--------------|---------------------------|------------------|-------------------|-------------------|
|  | Superficie                |                       |               | Produzione    |                   | Superficie                |                       |              | Produ-<br>zione<br>totale |                  | Totale            | Raccolta          |
|  | non in<br>produ-<br>zione | in<br>produ-<br>zione | Totale        | per ha<br>(a) | Totale            | non in<br>produ-<br>zione | in<br>produ-<br>zione | Totale       |                           |                  |                   |                   |
| Foggia . . . . .                             | 309                       | 10.047                | 10.356        | 214,0         | 2.159.300         | —                         | 56                    | 56           | 3.600                     | —                | 2.162.900         | 2.046.800         |
| Bari . . . . .                               | 830                       | 15.540                | 16.370        | 202,5         | 3.147.600         | —                         | 1.314                 | 1.314        | 115.100                   | —                | 3.262.700         | 3.097.300         |
| Taranto . . . . .                            | 611                       | 8.287                 | 8.898         | 203,5         | 1.686.800         | —                         | 4                     | 4            | 200                       | 1.000            | 1.688.000         | 1.659.000         |
| Brindisi . . . . .                           | 33                        | 2.742                 | 2.775         | 203,0         | 556.600           | —                         | —                     | —            | —                         | —                | 556.600           | 548.000           |
| Lecce . . . . .                              | 11                        | 552                   | 563           | 144,0         | 80.000            | —                         | —                     | —            | —                         | 2.900            | 82.900            | 80.400            |
| <b>PUGLIA . . . . .</b>                      | <b>1.794</b>              | <b>37.168</b>         | <b>38.962</b> | <b>205,3</b>  | <b>7.630.300</b>  | <b>—</b>                  | <b>1.374</b>          | <b>1.374</b> | <b>118.900</b>            | <b>3.900</b>     | <b>7.753.100</b>  | <b>7.431.500</b>  |
| MONTAGNA . . . . .                           | —                         | —                     | —             | —             | —                 | —                         | —                     | —            | —                         | —                | —                 | —                 |
| COLLINA . . . . .                            | 478                       | 8.946                 | 9.424         | 169,3         | 1.514.800         | —                         | 619                   | 619          | 45.700                    | 100              | 1.560.600         | 1.509.400         |
| PIANURA . . . . .                            | 1.316                     | 28.222                | 29.538        | 216,7         | 6.115.500         | —                         | 755                   | 755          | 73.200                    | 3.800            | 6.192.500         | 5.922.100         |
| Potenza . . . . .                            | —                         | 161                   | 161           | 75,8          | 12.200            | —                         | 30                    | 30           | 1.200                     | 1.800            | 15.200            | 15.200            |
| Matera . . . . .                             | 227                       | 912                   | 1.139         | 311,1         | 283.800           | —                         | 7                     | 7            | 400                       | —                | 284.200           | 270.000           |
| <b>BASILICATA . . . . .</b>                  | <b>227</b>                | <b>1.073</b>          | <b>1.300</b>  | <b>275,9</b>  | <b>296.000</b>    | <b>—</b>                  | <b>37</b>             | <b>37</b>    | <b>1.600</b>              | <b>1.800</b>     | <b>299.400</b>    | <b>285.200</b>    |
| MONTAGNA . . . . .                           | —                         | 29                    | 29            | 58,6          | 1.700             | —                         | 5                     | 5            | 200                       | 400              | 2.300             | 2.300             |
| COLLINA . . . . .                            | 2                         | 262                   | 264           | 108,4         | 28.400            | —                         | 25                    | 25           | 1.000                     | 1.400            | 30.800            | 29.900            |
| PIANURA . . . . .                            | 225                       | 782                   | 1.007         | 340,0         | 265.900           | —                         | 7                     | 7            | 400                       | —                | 266.300           | 253.000           |
| Cosenza . . . . .                            | 54                        | 345                   | 399           | 276,0         | 95.200            | 4                         | 2                     | 6            | 100                       | —                | 95.300            | 95.300            |
| Catanzaro . . . . .                          | 27                        | 346                   | 373           | 103,5         | 35.800            | —                         | —                     | —            | —                         | 2.400            | 38.200            | 38.200            |
| Reggio di Calabria . . . . .                 | 2                         | 33                    | 35            | 132,0         | 4.300             | —                         | 6                     | 6            | 500                       | 1.300            | 6.100             | 6.100             |
| <b>CALABRIA . . . . .</b>                    | <b>83</b>                 | <b>724</b>            | <b>807</b>    | <b>186,0</b>  | <b>135.300</b>    | <b>4</b>                  | <b>8</b>              | <b>12</b>    | <b>600</b>                | <b>3.700</b>     | <b>139.600</b>    | <b>139.600</b>    |
| MONTAGNA . . . . .                           | 9                         | 4                     | 13            | 125,0         | 500               | —                         | —                     | —            | —                         | 200              | 700               | 700               |
| COLLINA . . . . .                            | 46                        | 624                   | 670           | 188,0         | 117.300           | 4                         | 6                     | 10           | 400                       | 2.900            | 120.600           | 120.600           |
| PIANURA . . . . .                            | 28                        | 96                    | 124           | 182,3         | 17.500            | —                         | 2                     | 2            | 200                       | 600              | 18.300            | 18.300            |
| Trapani . . . . .                            | —                         | 2.174                 | 2.174         | 42,4          | 92.300            | —                         | —                     | —            | —                         | —                | 92.300            | 90.400            |
| Palermo . . . . .                            | —                         | 238                   | 238           | 159,2         | 37.900            | —                         | 11                    | 11           | 500                       | 400              | 38.800            | 37.900            |
| Messina . . . . .                            | —                         | 238                   | 238           | 130,3         | 31.000            | —                         | 4                     | 4            | 600                       | 2.000            | 33.600            | 33.400            |
| Agrigento . . . . .                          | 116                       | 1.875                 | 1.991         | 217,1         | 407.000           | —                         | 17                    | 17           | 3.100                     | 200              | 410.300           | 373.500           |
| Caltanissetta . . . . .                      | 1.320                     | 6.120                 | 7.440         | 203,2         | 1.243.900         | —                         | —                     | —            | —                         | —                | 1.243.900         | 1.185.400         |
| Enna . . . . .                               | —                         | 165                   | 165           | 88,0          | 14.500            | —                         | —                     | —            | —                         | 200              | 14.700            | 14.200            |
| Catania . . . . .                            | 104                       | 2.017                 | 2.121         | 218,7         | 441.100           | —                         | 7                     | 7            | 200                       | —                | 441.300           | 441.300           |
| Ragusa . . . . .                             | —                         | 1.300                 | 1.300         | 79,4          | 103.200           | —                         | —                     | —            | —                         | —                | 103.200           | 103.200           |
| Siracusa . . . . .                           | —                         | 318                   | 318           | 75,7          | 23.900            | —                         | —                     | —            | —                         | —                | 23.900            | 23.900            |
| <b>SICILIA . . . . .</b>                     | <b>1.540</b>              | <b>14.445</b>         | <b>15.985</b> | <b>165,8</b>  | <b>2.394.800</b>  | <b>—</b>                  | <b>39</b>             | <b>39</b>    | <b>4.400</b>              | <b>2.800</b>     | <b>2.402.000</b>  | <b>2.303.200</b>  |
| MONTAGNA . . . . .                           | —                         | 160                   | 160           | 127,5         | 20.400            | —                         | 3                     | 3            | 500                       | 1.400            | 22.300            | 21.900            |
| COLLINA . . . . .                            | 1.522                     | 11.771                | 13.293        | 183,5         | 2.159.600         | —                         | 21                    | 21           | 2.700                     | 1.200            | 2.163.500         | 2.068.800         |
| PIANURA . . . . .                            | 18                        | 2.514                 | 2.532         | 85,4          | 214.800           | —                         | 15                    | 15           | 1.200                     | 200              | 216.200           | 212.500           |
| Sassari . . . . .                            | 18                        | 549                   | 567           | 50,3          | 27.600            | —                         | —                     | —            | —                         | 500              | 28.100            | 28.100            |
| Nuoro . . . . .                              | 11                        | 229                   | 240           | 55,1          | 12.600            | —                         | —                     | —            | —                         | —                | 12.600            | 12.400            |
| Oristano . . . . .                           | —                         | 78                    | 78            | 157,7         | 12.300            | —                         | —                     | —            | —                         | —                | 12.300            | 12.300            |
| Cagliari . . . . .                           | 12                        | 925                   | 937           | 73,6          | 68.000            | —                         | —                     | —            | —                         | —                | 68.000            | 68.000            |
| <b>SARDEGNA . . . . .</b>                    | <b>41</b>                 | <b>1.781</b>          | <b>1.822</b>  | <b>67,7</b>   | <b>120.500</b>    | <b>—</b>                  | <b>—</b>              | <b>—</b>     | <b>—</b>                  | <b>500</b>       | <b>121.000</b>    | <b>120.800</b>    |
| MONTAGNA . . . . .                           | —                         | 10                    | 10            | 40,0          | 400               | —                         | —                     | —            | —                         | —                | 400               | 400               |
| COLLINA . . . . .                            | 20                        | 996                   | 1.016         | 60,6          | 60.400            | —                         | —                     | —            | —                         | 300              | 60.700            | 60.500            |
| PIANURA . . . . .                            | 21                        | 775                   | 796           | 77,0          | 59.700            | —                         | —                     | —            | —                         | 200              | 59.900            | 59.900            |
| <b>ITALIA . . . . .</b>                      | <b>4.280</b>              | <b>76.294</b>         | <b>80.574</b> | <b>189,9</b>  | <b>14.492.000</b> | <b>12</b>                 | <b>2.045</b>          | <b>2.057</b> | <b>146.000</b>            | <b>34.000</b>    | <b>14.672.000</b> | <b>14.201.000</b> |
| MONTAGNA . . . . .                           | 14                        | 351                   | 365           | 105,1         | 36.900            | —                         | 28                    | 28           | 1.600                     | 4.000            | 42.500            | 42.100            |
| COLLINA . . . . .                            | 2.495                     | 40.164                | 42.659        | 175,2         | 7.038.700         | 20                        | 1.184                 | 1.194        | 67.300                    | 21.900           | 7.127.900         | 6.970.200         |
| PIANURA . . . . .                            | 1.771                     | 35.779                | 37.550        | 207,3         | 7.416.400         | 2                         | 833                   | 835          | 77.100                    | 8.100            | 7.501.600         | 7.188.700         |

(a) Cfr. nota a pagina 180.

Segue Tav. 46 — Vite per uva da tavola

B — VARIAZIONE DEGLI IMPIANTI

Ettari

| REGIONI | MONTAGNA                                  |                             |                  |  | COLLINA                                   |                             |                  |  | PIANURA                                   |                             |                  |  |
|---------|---|-----------------------------|------------------|--|---|-----------------------------|------------------|--|---|-----------------------------|------------------|--|
|         | Superficie all'inizio dell'annata agraria | Variazioni durante l'annata |                  | Superficie alla fine dell'annata agraria | Superficie all'inizio dell'annata agraria | Variazioni durante l'annata |                  | Superficie alla fine dell'annata agraria | Superficie all'inizio dell'annata agraria | Variazioni durante l'annata |                  | Superficie alla fine dell'annata agraria |
|         |   | per nuovi impianti          | per estirpazioni |  |   | per nuovi impianti          | per estirpazioni |  |   | per nuovi impianti          | per estirpazioni |  |

COLTIVAZIONE PRINCIPALE

|                                 |            |          |          |            |               |              |            |               |               |            |            |               |
|---------------------------------|------------|----------|----------|------------|---------------|--------------|------------|---------------|---------------|------------|------------|---------------|
| Piemonte . . . . .              | 2          | —        | —        | 2          | 191           | 2            | —          | 193           | 32            | —          | —          | 32            |
| Lombardia . . . . .             | 1          | —        | —        | 1          | 35            | —            | 4          | 31            | 6             | —          | 1          | 5             |
| Trentino-Alto Adige . . . . .   | 13         | —        | —        | 13         | —             | —            | —          | —             | —             | —          | —          | —             |
| <i>Trento</i> . . . . .         | 13         | —        | —        | 13         | —             | —            | —          | —             | —             | —          | —          | —             |
| Veneto . . . . .                | 2          | —        | —        | 2          | 29            | —            | 5          | 24            | 15            | —          | 2          | 13            |
| Friuli-Venezia Giulia . . . . . | —          | —        | —        | —          | 1             | —            | —          | 1             | 8             | —          | 1          | 7             |
| Liguria . . . . .               | 26         | 1        | 1        | 26         | 37            | —            | 3          | 34            | —             | —          | —          | —             |
| Emilia-Romagna . . . . .        | —          | —        | —        | —          | 190           | —            | 14         | 176           | 22            | —          | 3          | 19            |
| Toscana . . . . .               | 9          | —        | —        | 9          | 575           | —            | 19         | 556           | 28            | —          | —          | 28            |
| Umbria . . . . .                | —          | —        | —        | —          | 12            | —            | 1          | 11            | —             | —          | —          | —             |
| Marche . . . . .                | —          | —        | —        | —          | 72            | 3            | 9          | 66            | —             | —          | —          | —             |
| Lazio . . . . .                 | 11         | —        | —        | 11         | 1.888         | 197          | 71         | 2.014         | 3.375         | 133        | 101        | 3.407         |
| Abruzzi . . . . .               | 10         | —        | —        | 10         | 14.461        | 10           | 139        | 14.332        | —             | —          | —          | —             |
| Molise . . . . .                | 46         | —        | —        | 46         | 159           | —            | —          | 159           | —             | —          | —          | —             |
| Campania . . . . .              | 36         | —        | 3        | 33         | 417           | 2            | 24         | 395           | 42            | 1          | 1          | 42            |
| Puglia . . . . .                | —          | —        | —        | —          | 9.522         | 141          | 239        | 9.424         | 29.855        | 505        | 822        | 29.538        |
| Basilicata . . . . .            | 29         | —        | —        | 29         | 270           | 2            | 8          | 264           | 988           | 25         | 6          | 1.007         |
| Calabria . . . . .              | 6          | 7        | —        | 13         | 665           | 20           | 15         | 670           | 97            | 28         | 1          | 124           |
| Sicilia . . . . .               | 162        | —        | 2        | 160        | 10.686        | 2.645        | 38         | 13.293        | 2.525         | 12         | 5          | 2.532         |
| Sardegna . . . . .              | 10         | —        | —        | 10         | 1.024         | 11           | 19         | 1.016         | 809           | 5          | 18         | 796           |
| <b>ITALIA . . . . .</b>         | <b>363</b> | <b>8</b> | <b>6</b> | <b>365</b> | <b>40.234</b> | <b>3.033</b> | <b>608</b> | <b>42.659</b> | <b>37.802</b> | <b>709</b> | <b>961</b> | <b>37.550</b> |

COLTIVAZIONE SECONDARIA

|                                 |           |          |          |           |              |          |           |              |            |          |           |            |
|---------------------------------|-----------|----------|----------|-----------|--------------|----------|-----------|--------------|------------|----------|-----------|------------|
| Piemonte . . . . .              | —         | —        | —        | —         | 10           | —        | —         | 10           | 9          | —        | —         | 9          |
| Trentino-Alto Adige . . . . .   | 2         | —        | 2        | —         | —            | —        | —         | —            | —          | —        | —         | —          |
| <i>Trento</i> . . . . .         | 2         | —        | 2        | —         | —            | —        | —         | —            | —          | —        | —         | —          |
| Veneto . . . . .                | —         | —        | —        | —         | 2            | —        | —         | 2            | 9          | —        | 1         | 8          |
| Friuli-Venezia Giulia . . . . . | —         | —        | —        | —         | —            | —        | —         | —            | 1          | —        | —         | 1          |
| Liguria . . . . .               | 3         | —        | —        | 3         | 10           | 1        | —         | 11           | —          | —        | —         | —          |
| Emilia-Romagna . . . . .        | —         | —        | —        | —         | 1            | —        | —         | 1            | 17         | —        | —         | 17         |
| Toscana . . . . .               | 6         | —        | —        | 6         | 26           | —        | 3         | 23           | 4          | —        | —         | 4          |
| Umbria . . . . .                | —         | —        | —        | —         | 14           | —        | 3         | 11           | —          | —        | —         | —          |
| Marche . . . . .                | —         | —        | —        | —         | 14           | —        | 2         | 12           | —          | —        | —         | —          |
| Lazio . . . . .                 | —         | —        | —        | —         | 14           | —        | —         | 14           | 1          | —        | —         | 1          |
| Abruzzi . . . . .               | —         | —        | —        | —         | 7            | —        | 1         | 6            | —          | —        | —         | —          |
| Molise . . . . .                | 4         | —        | —        | 4         | 7            | —        | —         | 7            | —          | —        | —         | —          |
| Campania . . . . .              | 7         | —        | —        | 7         | 436          | 1        | 15        | 422          | 16         | —        | —         | 16         |
| Puglia . . . . .                | —         | —        | —        | —         | 649          | —        | 30        | 619          | 790        | —        | 35        | 755        |
| Basilicata . . . . .            | 5         | —        | —        | 5         | 25           | —        | —         | 25           | 7          | —        | —         | 7          |
| Calabria . . . . .              | 2         | —        | 2        | —         | 29           | 4        | 23        | 10           | 19         | —        | 17        | 2          |
| Sicilia . . . . .               | 3         | —        | —        | 3         | 21           | —        | —         | 21           | 15         | —        | —         | 15         |
| <b>ITALIA . . . . .</b>         | <b>32</b> | <b>—</b> | <b>4</b> | <b>28</b> | <b>1.265</b> | <b>6</b> | <b>77</b> | <b>1.194</b> | <b>888</b> | <b>—</b> | <b>53</b> | <b>835</b> |

Tav. 47 — Vite per uva da vino

## A — SUPERFICIE E PRODUZIONE

Superficie in ettari; produzione in quintali

| PROVINCIE<br>REGIONI<br>ZONE<br>ALTIMETRICHE | COLTIVAZIONE PRINCIPALE   |                       |                |               |                   | COLTIVAZIONE SECONDARIA   |                       |               |                           | PIANTE<br>SPARSE | PRODUZIONE        |                   |
|--|---------------------------|-----------------------|----------------|---------------|-------------------|---------------------------|-----------------------|---------------|---------------------------|------------------|-------------------|-------------------|
|  | Superficie                |                       |                | Produzione    |                   | Superficie                |                       |               | Produ-<br>zione<br>totale |                  | Produ-<br>zione   | Totale            |
|  | non in<br>produ-<br>zione | in<br>produ-<br>zione | Totale         | per ha<br>(a) | Totale            | non in<br>produ-<br>zione | in<br>produ-<br>zione | Totale        |                           |                  |                   |                   |
| Torino . . . . .                             | 89                        | 9.458                 | 9.547          | 71,4          | 675.100           | —                         | 79                    | 79            | 1.800                     | —                | 676.900           | 676.900           |
| Vercelli . . . . .                           | 79                        | 1.901                 | 1.980          | 78,9          | 150.000           | —                         | 25                    | 25            | 600                       | 700              | 151.300           | 151.300           |
| Novara . . . . .                             | 78                        | 2.751                 | 2.829          | 78,8          | 216.900           | —                         | 150                   | 150           | 4.700                     | —                | 221.600           | 221.600           |
| Cuneo . . . . .                              | 1.304                     | 19.106                | 20.410         | 81,3          | 1.552.800         | —                         | 40                    | 40            | 1.700                     | —                | 1.554.500         | 1.554.500         |
| Asti . . . . .                               | 755                       | 27.355                | 28.110         | 107,5         | 2.940.500         | —                         | —                     | —             | —                         | —                | 2.940.500         | 2.940.500         |
| Alessandria . . . . .                        | 1.208                     | 29.903                | 31.111         | 73,0          | 2.182.800         | —                         | 173                   | 173           | 3.600                     | —                | 2.186.400         | 2.186.400         |
| <b>PIEMONTE . . . . .</b>                    | <b>3.513</b>              | <b>90.474</b>         | <b>93.987</b>  | <b>85,3</b>   | <b>7.718.100</b>  | <b>—</b>                  | <b>467</b>            | <b>467</b>    | <b>12.400</b>             | <b>700</b>       | <b>7.731.200</b>  | <b>7.731.200</b>  |
| MONTAGNA . . . . .                           | 21                        | 2.325                 | 2.346          | 51,3          | 119.200           | —                         | 30                    | 30            | 500                       | —                | 119.700           | 119.700           |
| COLLINA . . . . .                            | 3.384                     | 81.254                | 84.638         | 87,3          | 7.097.200         | —                         | 119                   | 119           | 3.100                     | 400              | 7.100.700         | 7.100.700         |
| PIANURA . . . . .                            | 108                       | 6.895                 | 7.003          | 72,8          | 501.700           | —                         | 318                   | 318           | 8.800                     | 300              | 510.800           | 510.800           |
| <b>VALLE D'AOSTA<br/>(MONTAGNA)</b>          | <b>40</b>                 | <b>919</b>            | <b>959</b>     | <b>60,5</b>   | <b>55.600</b>     | <b>—</b>                  | <b>18</b>             | <b>18</b>     | <b>700</b>                | <b>—</b>         | <b>56.300</b>     | <b>53.500</b>     |
| Varese . . . . .                             | 1                         | 129                   | 130            | 52,9          | 6.800             | —                         | 61                    | 61            | 1.100                     | —                | 7.900             | 7.600             |
| Como . . . . .                               | —                         | 549                   | 549            | 31,7          | 17.400            | —                         | 92                    | 92            | 1.500                     | 13.500           | 32.400            | 31.400            |
| Sondrio . . . . .                            | 16                        | 2.796                 | 2.812          | 91,5          | 255.900           | —                         | 15                    | 15            | 700                       | 1.800            | 258.400           | 258.400           |
| Milano . . . . .                             | 12                        | 349                   | 361            | 90,0          | 31.400            | —                         | 2                     | 2             | 100                       | —                | 31.500            | 29.900            |
| Bergamo . . . . .                            | 34                        | 2.778                 | 2.812          | 84,4          | 237.600           | —                         | 138                   | 138           | 2.700                     | —                | 240.300           | 240.300           |
| Brescia . . . . .                            | 89                        | 8.033                 | 8.122          | 64,1          | 514.800           | —                         | 5.509                 | 5.509         | 84.100                    | 5.700            | 604.600           | 604.600           |
| Pavia . . . . .                              | 770                       | 16.393                | 17.163         | 103,6         | 1.698.900         | —                         | 314                   | 314           | 12.900                    | 600              | 1.712.400         | 1.662.400         |
| Cremona . . . . .                            | —                         | 666                   | 666            | 114,9         | 76.500            | —                         | 186                   | 186           | 4.200                     | —                | 80.700            | 80.700            |
| Mantova . . . . .                            | 26                        | 4.434                 | 4.460          | 104,2         | 462.100           | —                         | 6.315                 | 6.315         | 65.000                    | —                | 527.100           | 527.100           |
| <b>LOMBARDIA . . . . .</b>                   | <b>948</b>                | <b>36.127</b>         | <b>37.075</b>  | <b>91,4</b>   | <b>3.301.400</b>  | <b>—</b>                  | <b>12.632</b>         | <b>12.632</b> | <b>172.300</b>            | <b>21.600</b>    | <b>3.495.300</b>  | <b>3.442.400</b>  |
| MONTAGNA . . . . .                           | 24                        | 5.513                 | 5.537          | 70,3          | 387.300           | —                         | 1.287                 | 1.287         | 13.200                    | 13.400           | 413.900           | 412.500           |
| COLLINA . . . . .                            | 889                       | 24.307                | 25.196         | 93,8          | 2.280.100         | —                         | 2.089                 | 2.089         | 34.000                    | 3.100            | 2.317.200         | 2.269.600         |
| PIANURA . . . . .                            | 35                        | 6.307                 | 6.342          | 100,5         | 634.000           | —                         | 9.256                 | 9.256         | 125.100                   | 5.100            | 764.200           | 760.300           |
| Bolzano-Bozen . . . . .                      | 166                       | 5.301                 | 5.467          | 151,1         | 802.700           | —                         | —                     | —             | —                         | —                | 802.700           | 802.700           |
| Trento . . . . .                             | 244                       | 9.877                 | 10.121         | 136,1         | 1.344.300         | —                         | 298                   | 298           | 11.900                    | —                | 1.356.200         | 1.356.200         |
| <b>TRENTINO-A.A.<br/>(MONTAGNA)</b>          | <b>410</b>                | <b>15.178</b>         | <b>15.588</b>  | <b>141,5</b>  | <b>2.147.000</b>  | <b>—</b>                  | <b>298</b>            | <b>298</b>    | <b>11.900</b>             | <b>—</b>         | <b>2.158.900</b>  | <b>2.158.900</b>  |
| Verona . . . . .                             | 658                       | 25.590                | 26.248         | 186,3         | 4.767.500         | —                         | 2.780                 | 2.780         | 53.000                    | —                | 4.820.500         | 4.650.000         |
| Vicenza . . . . .                            | 559                       | 13.496                | 14.055         | 163,9         | 2.212.500         | 178                       | 12.967                | 13.145        | 270.000                   | 300              | 2.482.800         | 2.482.800         |
| Belluno . . . . .                            | 38                        | 845                   | 883            | 59,3          | 50.200            | 257                       | 4.760                 | 5.017         | 46.700                    | 3.600            | 100.500           | 100.500           |
| Treviso . . . . .                            | 1.268                     | 35.695                | 36.963         | 119,8         | 4.276.000         | 5                         | 8.174                 | 8.179         | 74.200                    | 2.100            | 4.352.300         | 4.352.300         |
| Venezia . . . . .                            | 220                       | 16.268                | 16.488         | 132,0         | 2.147.000         | —                         | 4.890                 | 4.890         | 123.400                   | —                | 2.270.400         | 2.270.400         |
| Padova . . . . .                             | 762                       | 17.010                | 17.772         | 146,7         | 2.495.900         | 42                        | 11.437                | 11.479        | 159.300                   | 28.200           | 2.683.400         | 2.683.400         |
| Rovigo . . . . .                             | 136                       | 4.368                 | 4.504          | 144,8         | 632.300           | 5                         | 3.167                 | 3.172         | 29.000                    | 12.300           | 673.600           | 673.600           |
| <b>VENETO . . . . .</b>                      | <b>3.641</b>              | <b>113.272</b>        | <b>116.913</b> | <b>146,4</b>  | <b>16.581.400</b> | <b>487</b>                | <b>48.175</b>         | <b>48.662</b> | <b>755.600</b>            | <b>46.500</b>    | <b>17.383.500</b> | <b>17.213.000</b> |
| MONTAGNA . . . . .                           | 86                        | 3.029                 | 3.115          | 103,4         | 313.100           | 316                       | 6.304                 | 6.620         | 70.100                    | 3.700            | 386.900           | 380.800           |
| COLLINA . . . . .                            | 1.534                     | 35.486                | 37.020         | 146,9         | 5.214.500         | 84                        | 9.508                 | 9.592         | 155.200                   | 1.100            | 5.370.800         | 5.275.000         |
| PIANURA . . . . .                            | 2.021                     | 74.757                | 76.778         | 147,9         | 11.053.800        | 87                        | 32.363                | 32.450        | 530.300                   | 41.700           | 11.625.800        | 11.557.200        |
| Pordenone . . . . .                          | 329                       | 10.556                | 10.885         | 119,6         | 1.262.900         | —                         | 1.446                 | 1.446         | 63.300                    | —                | 1.326.200         | 1.326.200         |
| Udine . . . . .                              | 185                       | 9.180                 | 9.365          | 77,5          | 712.000           | 6                         | 2.840                 | 2.846         | 23.900                    | 1.900            | 737.800           | 737.800           |
| Gorizia . . . . .                            | 100                       | 2.806                 | 2.906          | 102,3         | 287.000           | —                         | 65                    | 65            | 700                       | —                | 287.700           | 287.700           |
| Trieste . . . . .                            | —                         | 535                   | 535            | 61,5          | 32.900            | —                         | 13                    | 13            | 500                       | —                | 33.400            | 31.700            |
| <b>FRIULI-V. G. . . . .</b>                  | <b>614</b>                | <b>23.077</b>         | <b>23.691</b>  | <b>99,4</b>   | <b>2.294.800</b>  | <b>6</b>                  | <b>4.364</b>          | <b>4.370</b>  | <b>88.400</b>             | <b>1.900</b>     | <b>2.385.100</b>  | <b>2.383.400</b>  |
| MONTAGNA . . . . .                           | —                         | 35                    | 35             | 54,3          | 1.900             | 4                         | 291                   | 295           | 1.900                     | 400              | 4.200             | 4.200             |
| COLLINA . . . . .                            | 246                       | 5.138                 | 5.384          | 81,0          | 416.300           | —                         | 1.292                 | 1.292         | 20.200                    | 700              | 437.200           | 435.500           |
| PIANURA . . . . .                            | 368                       | 17.904                | 18.272         | 104,8         | 1.876.600         | 2                         | 2.781                 | 2.783         | 66.300                    | 800              | 1.943.700         | 1.943.700         |
| Imperia . . . . .                            | 70                        | 1.861                 | 1.931          | 48,0          | 89.300            | 10                        | 180                   | 190           | 4.000                     | 400              | 93.700            | 91.400            |
| Savona . . . . .                             | 51                        | 1.628                 | 1.679          | 82,4          | 134.100           | 3                         | 563                   | 566           | 26.900                    | —                | 161.000           | 160.100           |
| Genova . . . . .                             | 60                        | 2.024                 | 2.084          | 76,5          | 154.800           | —                         | 512                   | 512           | 16.700                    | 21.900           | 193.400           | 193.400           |
| La Spezia . . . . .                          | 283                       | 4.759                 | 5.042          | 53,1          | 252.500           | 78                        | 2.118                 | 2.196         | 24.400                    | 2.600            | 279.500           | 279.500           |
| <b>LIGURIA . . . . .</b>                     | <b>464</b>                | <b>10.272</b>         | <b>10.736</b>  | <b>61,4</b>   | <b>630.700</b>    | <b>91</b>                 | <b>3.373</b>          | <b>3.464</b>  | <b>72.000</b>             | <b>24.900</b>    | <b>727.600</b>    | <b>724.400</b>    |
| MONTAGNA . . . . .                           | 89                        | 2.875                 | 2.964          | 60,1          | 172.900           | 8                         | 534                   | 542           | 14.000                    | 9.100            | 196.000           | 194.800           |
| COLLINA . . . . .                            | 375                       | 7.397                 | 7.772          | 61,9          | 457.800           | 83                        | 2.839                 | 2.922         | 58.000                    | 15.800           | 531.600           | 529.600           |

(a) Riferita alla superficie con impianti in produzione.

## Segue Tav. 47 — Vite per uva da vino

## Segue A — SUPERFICIE E PRODUZIONE

Superficie in ettari; produzione in quintali

| PROVINCIE<br>REGIONI<br>ZONE<br>ALTIMETRICHE | COLTIVAZIONE PRINCIPALE   |                       |                |               |                   | COLTIVAZIONE SECONDARIA   |                       |               |                        | PIANTE<br>SPARSE | PRODUZIONE        |                   |
|--|---------------------------|-----------------------|----------------|---------------|-------------------|---------------------------|-----------------------|---------------|------------------------|------------------|-------------------|-------------------|
|  | Superficie                |                       |                | Produzione    |                   | Superficie                |                       |               | Produ-<br>zione totale |                  | Produ-<br>zione   | Totale            |
|  | non in<br>produ-<br>zione | in<br>produ-<br>zione | Totale         | per ha<br>(a) | Totale            | non in<br>produ-<br>zione | in<br>produ-<br>zione | Totale        |                        |                  |                   |                   |
| Piacenza . . . . .                           | 447                       | 6.192                 | 6.639          | 87,8          | 544.000           | —                         | 250                   | 250           | 10.000                 | —                | 554.000           | 554.000           |
| Parma . . . . .                              | 74                        | 1.827                 | 1.901          | 85,3          | 155.900           | 40                        | 17.920                | 17.960        | 176.500                | —                | 332.400           | 332.400           |
| Reggio nell'Emilia . . . . .                 | 1.350                     | 12.050                | 13.400         | 89,6          | 1.079.400         | —                         | 18.320                | 18.320        | 354.800                | —                | 1.434.200         | 1.434.200         |
| Modena . . . . .                             | 1.392                     | 18.175                | 19.567         | 78,8          | 1.433.100         | —                         | 7.209                 | 7.209         | 95.900                 | —                | 1.529.000         | 1.529.000         |
| Bologna . . . . .                            | 960                       | 12.780                | 13.740         | 114,6         | 1.465.000         | —                         | 16.500                | 16.500        | 252.500                | 7.500            | 1.725.000         | 1.725.000         |
| Ferrara . . . . .                            | 13                        | 4.196                 | 4.209          | 132,2         | 554.800           | —                         | 900                   | 900           | 19.400                 | —                | 574.200           | 574.200           |
| Ravenna . . . . .                            | 1.550                     | 25.345                | 26.895         | 183,6         | 4.654.000         | 20                        | 8.805                 | 8.825         | 413.000                | —                | 5.067.400         | 5.067.400         |
| Forlì . . . . .                              | 681                       | 11.811                | 12.492         | 144,0         | 1.700.000         | —                         | 23.650                | 23.650        | 300.000                | —                | 2.000.000         | 2.000.000         |
| <b>EMILIA-ROM.</b>                           | <b>6.467</b>              | <b>92.376</b>         | <b>98.843</b>  | <b>125,4</b>  | <b>11.586.600</b> | <b>60</b>                 | <b>93.554</b>         | <b>93.614</b> | <b>1.622.100</b>       | <b>7.500</b>     | <b>13.216.200</b> | <b>13.216.200</b> |
| MONTAGNA . . . . .                           | 134                       | 1.814                 | 1.948          | 43,2          | 78.300            | 2                         | 3.581                 | 3.583         | 34.300                 | 1.500            | 114.100           | 114.100           |
| COLLINA . . . . .                            | 2.115                     | 22.180                | 24.295         | 91,5          | 2.029.900         | 18                        | 21.058                | 21.076        | 288.300                | 4.000            | 2.322.200         | 2.322.200         |
| PIANURA . . . . .                            | 4.218                     | 68.382                | 72.600         | 138,6         | 9.478.400         | 40                        | 68.915                | 68.955        | 1.299.500              | 2.000            | 10.779.900        | 10.779.900        |
| Massa-Carrara . . . . .                      | —                         | 4.208                 | 4.208          | 37,1          | 155.900           | —                         | 3.152                 | 3.152         | 42.100                 | 15.300           | 213.300           | 213.300           |
| Lucca . . . . .                              | 33                        | 5.575                 | 5.608          | 55,2          | 307.900           | —                         | 5.555                 | 5.555         | 58.500                 | 100              | 366.500           | 366.500           |
| Pistoia . . . . .                            | 6                         | 4.489                 | 4.495          | 48,5          | 217.600           | —                         | 9.948                 | 9.948         | 66.700                 | 200              | 284.500           | 277.400           |
| Firenze . . . . .                            | 891                       | 35.786                | 36.677         | 61,6          | 2.203.100         | —                         | 14.815                | 14.815        | 253.900                | 5.600            | 2.462.600         | 2.413.300         |
| Livorno . . . . .                            | 39                        | 4.328                 | 4.367          | 85,7          | 370.800           | —                         | 3.549                 | 3.549         | 48.900                 | —                | 419.700           | 406.300           |
| Pisa . . . . .                               | —                         | 14.315                | 14.315         | 61,0          | 870.900           | —                         | 3.875                 | 3.875         | 114.100                | —                | 985.000           | 934.600           |
| Arezzo . . . . .                             | 430                       | 15.677                | 16.107         | 54,2          | 850.100           | —                         | 27.007                | 27.007        | 195.200                | 5.200            | 1.050.500         | 1.050.500         |
| Siena . . . . .                              | 1.494                     | 26.820                | 28.314         | 56,8          | 1.523.500         | —                         | 12.509                | 12.509        | 93.200                 | —                | 1.616.700         | 1.600.600         |
| Grosseto . . . . .                           | 103                       | 10.812                | 10.915         | 108,3         | 1.170.500         | —                         | 2.575                 | 2.575         | 59.700                 | —                | 1.230.200         | 1.230.200         |
| <b>TOSCANA</b>                               | <b>2.996</b>              | <b>122.010</b>        | <b>125.006</b> | <b>62,9</b>   | <b>7.670.300</b>  | <b>—</b>                  | <b>82.985</b>         | <b>82.985</b> | <b>932.300</b>         | <b>26.400</b>    | <b>8.629.000</b>  | <b>8.492.700</b>  |
| MONTAGNA . . . . .                           | 89                        | 11.452                | 11.541         | 42,0          | 481.000           | —                         | 13.838                | 13.838        | 111.100                | 11.900           | 604.000           | 600.700           |
| COLLINA . . . . .                            | 2.765                     | 102.076               | 104.841        | 61,8          | 6.308.000         | —                         | 61.905                | 61.905        | 678.700                | 14.200           | 7.000.900         | 6.885.900         |
| PIANURA . . . . .                            | 142                       | 8.482                 | 8.624          | 103,9         | 881.300           | —                         | 7.242                 | 7.242         | 142.500                | 300              | 1.024.100         | 1.006.100         |
| Perugia . . . . .                            | 36                        | 12.478                | 12.514         | 82,7          | 1.031.300         | —                         | 35.617                | 35.617        | 244.100                | —                | 1.275.400         | 1.198.800         |
| Terni . . . . .                              | 131                       | 10.760                | 10.891         | 39,0          | 419.200           | —                         | 8.198                 | 8.198         | 22.700                 | 600              | 442.500           | 434.100           |
| <b>UMBRIA</b>                                | <b>167</b>                | <b>23.238</b>         | <b>23.405</b>  | <b>62,4</b>   | <b>1.450.500</b>  | <b>—</b>                  | <b>43.815</b>         | <b>43.815</b> | <b>266.800</b>         | <b>600</b>       | <b>1.717.900</b>  | <b>1.632.900</b>  |
| MONTAGNA . . . . .                           | —                         | 3.185                 | 3.185          | 59,2          | 188.700           | —                         | 4.499                 | 4.499         | 25.000                 | —                | 213.700           | 201.000           |
| COLLINA . . . . .                            | 167                       | 20.053                | 20.220         | 62,9          | 1.261.800         | —                         | 39.316                | 39.316        | 241.800                | 500              | 1.504.200         | 1.431.900         |
| Pesaro e Urbino . . . . .                    | 86                        | 4.463                 | 4.549          | 97,1          | 433.300           | —                         | 27.310                | 27.310        | 206.500                | 1.000            | 640.800           | 614.900           |
| Ancona . . . . .                             | 343                       | 8.232                 | 8.575          | 104,1         | 857.000           | —                         | 13.500                | 13.500        | 193.000                | —                | 1.050.000         | 1.050.000         |
| Macerata . . . . .                           | 147                       | 3.961                 | 4.108          | 97,5          | 386.400           | 5                         | 25.783                | 25.788        | 285.000                | 15.300           | 686.700           | 643.400           |
| Ascoli Piceno . . . . .                      | 436                       | 10.889                | 11.325         | 147,7         | 1.608.200         | —                         | 21.937                | 21.937        | 313.200                | —                | 1.921.400         | 1.921.400         |
| <b>MARCHE</b>                                | <b>1.012</b>              | <b>27.545</b>         | <b>28.557</b>  | <b>119,3</b>  | <b>3.284.900</b>  | <b>5</b>                  | <b>88.530</b>         | <b>88.535</b> | <b>997.700</b>         | <b>16.300</b>    | <b>4.298.900</b>  | <b>4.229.700</b>  |
| MONTAGNA . . . . .                           | 40                        | 1.787                 | 1.827          | 80,6          | 144.000           | —                         | 5.586                 | 5.586         | 45.600                 | 1.600            | 191.200           | 188.600           |
| COLLINA . . . . .                            | 972                       | 25.758                | 26.730         | 121,9         | 3.140.900         | 5                         | 82.944                | 82.949        | 952.100                | 14.700           | 4.107.700         | 4.041.100         |
| Viterbo . . . . .                            | 226                       | 23.108                | 23.334         | 100,2         | 2.315.300         | —                         | 3.183                 | 3.183         | 145.200                | —                | 2.460.500         | 2.386.200         |
| Rieti . . . . .                              | 86                        | 4.468                 | 4.554          | 42,7          | 190.700           | 366                       | 13.729                | 14.095        | 216.900                | 400              | 408.000           | 394.900           |
| Roma . . . . .                               | 3.184                     | 30.241                | 33.425         | 113,7         | 3.438.100         | —                         | 2.313                 | 2.313         | 73.900                 | 1.700            | 3.513.700         | 3.478.800         |
| Latina . . . . .                             | 750                       | 12.280                | 13.030         | 172,1         | 2.113.600         | —                         | 1.300                 | 1.300         | 57.200                 | —                | 2.170.800         | 2.127.000         |
| Frosinone . . . . .                          | 380                       | 23.450                | 23.830         | 26,9          | 630.900           | 15                        | 10.045                | 10.060        | 74.700                 | —                | 705.600           | 705.600           |
| <b>LAZIO</b>                                 | <b>4.626</b>              | <b>93.547</b>         | <b>98.173</b>  | <b>92,9</b>   | <b>8.688.600</b>  | <b>381</b>                | <b>30.570</b>         | <b>30.951</b> | <b>567.900</b>         | <b>2.100</b>     | <b>9.258.600</b>  | <b>9.092.500</b>  |
| MONTAGNA . . . . .                           | 141                       | 9.627                 | 9.768          | 44,9          | 432.500           | 96                        | 11.148                | 11.244        | 135.800                | 700              | 569.000           | 561.900           |
| COLLINA . . . . .                            | 3.285                     | 70.500                | 73.785         | 86,1          | 6.068.300         | 285                       | 19.136                | 19.421        | 415.800                | 1.400            | 6.485.500         | 6.365.600         |
| PIANURA . . . . .                            | 1.200                     | 13.420                | 14.620         | 163,0         | 2.187.800         | —                         | 286                   | 286           | 16.300                 | —                | 2.204.100         | 2.165.000         |
| L'Aquila . . . . .                           | 44                        | 5.572                 | 5.616          | 73,8          | 411.400           | —                         | 180                   | 180           | 12.800                 | —                | 424.200           | 424.200           |
| Teramo . . . . .                             | 455                       | 4.208                 | 4.663          | 92,1          | 387.400           | —                         | 8.500                 | 8.500         | 93.300                 | —                | 480.700           | 480.700           |
| Pescara . . . . .                            | 408                       | 3.302                 | 3.710          | 80,7          | 266.500           | 3                         | 99                    | 102           | 3.200                  | 5.500            | 275.200           | 266.900           |
| Chieti . . . . .                             | 670                       | 14.464                | 15.134         | 136,6         | 1.976.200         | —                         | 105                   | 105           | 2.400                  | —                | 1.978.600         | 1.978.600         |
| <b>ABRUZZI</b>                               | <b>1.577</b>              | <b>27.546</b>         | <b>29.123</b>  | <b>110,4</b>  | <b>3.041.500</b>  | <b>3</b>                  | <b>8.884</b>          | <b>8.887</b>  | <b>111.700</b>         | <b>5.500</b>     | <b>3.158.700</b>  | <b>3.150.400</b>  |
| MONTAGNA . . . . .                           | 87                        | 7.327                 | 7.414          | 70,0          | 513.000           | —                         | 268                   | 268           | 13.700                 | 500              | 527.200           | 526.100           |
| COLLINA . . . . .                            | 1.490                     | 20.219                | 21.709         | 125,1         | 2.528.500         | 3                         | 8.616                 | 8.619         | 98.000                 | 5.000            | 2.631.500         | 2.624.300         |
| Isernia . . . . .                            | 29                        | 2.625                 | 2.654          | 93,8          | 246.300           | 18                        | 42                    | 60            | 2.900                  | —                | 249.200           | 249.200           |
| Campobasso . . . . .                         | 183                       | 7.137                 | 7.320          | 66,1          | 471.800           | —                         | 209                   | 209           | 6.100                  | —                | 477.900           | 477.900           |
| <b>MOLISE</b>                                | <b>212</b>                | <b>9.762</b>          | <b>9.974</b>   | <b>73,6</b>   | <b>718.100</b>    | <b>18</b>                 | <b>251</b>            | <b>269</b>    | <b>9.000</b>           | <b>—</b>         | <b>727.100</b>    | <b>727.100</b>    |
| MONTAGNA . . . . .                           | 27                        | 4.916                 | 4.943          | 55,5          | 272.600           | 10                        | 68                    | 78            | 2.600                  | —                | 275.200           | 275.200           |
| COLLINA . . . . .                            | 185                       | 4.846                 | 5.031          | 91,9          | 445.500           | 8                         | 183                   | 191           | 6.400                  | —                | 451.900           | 451.900           |

(a) Cfr. nota a pagina precedente.

## Segue Tav. 47 — Vite per uva da vino

## Segue A — SUPERFICIE E PRODUZIONE

Superficie in ettari; produzione in quintali

| PROVINCIE<br>REGIONI<br>ZONE<br>ALTIMETRICHE | COLTIVAZIONE PRINCIPALE   |                       |                  |               |                   | COLTIVAZIONE SECONDARIA   |                       |                |                           | PIANTE<br>SPARSE<br>Produ-<br>zione | PRODUZIONE         |                    |
|--|---------------------------|-----------------------|------------------|---------------|-------------------|---------------------------|-----------------------|----------------|---------------------------|-------------------------------------|--------------------|--------------------|
|  | Superficie                |                       |                  | Produzione    |                   | Superficie                |                       |                | Produ-<br>zione<br>totale |                                     | Totale             | Raccolta           |
|  | non in<br>produ-<br>zione | in<br>produ-<br>zione | Totale           | per ha<br>(a) | Totale            | non in<br>produ-<br>zione | in<br>produ-<br>zione | Totale         |                           |                                     |                    |                    |
| Caserta . . . . .                            | 253                       | 4.822                 | 5.075            | 67,4          | 325.100           | 35                        | 5.898                 | 5.933          | 501.600                   | 8.600                               | 835.300            | 807.800            |
| Benevento . . . . .                          | 560                       | 14.111                | 14.671           | 91,4          | 1.290.000         | 33                        | 3.921                 | 3.954          | 47.100                    | —                                   | 1.337.100          | 1.337.100          |
| Napoli . . . . .                             | 162                       | 9.234                 | 9.396            | 96,8          | 894.100           | —                         | 8.313                 | 8.313          | 222.600                   | 2.300                               | 1.119.000          | 1.119.000          |
| Avellino . . . . .                           | 275                       | 10.402                | 10.677           | 69,2          | 720.300           | —                         | 3.280                 | 3.280          | 113.900                   | —                                   | 834.200            | 834.200            |
| Salerno . . . . .                            | 155                       | 11.322                | 11.477           | 62,6          | 709.000           | 3                         | 4.439                 | 4.442          | 103.400                   | —                                   | 812.400            | 812.400            |
| <b>CAMPANIA . . . . .</b>                    | <b>1.405</b>              | <b>49.891</b>         | <b>51.296</b>    | <b>78,9</b>   | <b>3.938.500</b>  | <b>71</b>                 | <b>25.851</b>         | <b>25.922</b>  | <b>988.600</b>            | <b>10.900</b>                       | <b>4.938.000</b>   | <b>4.910.500</b>   |
| MONTAGNA . . . . .                           | 355                       | 11.056                | 11.411           | 66,5          | 735.500           | 23                        | 3.733                 | 3.756          | 59.400                    | 900                                 | 795.800            | 795.800            |
| COLLINA . . . . .                            | 952                       | 35.164                | 36.116           | 82,4          | 2.896.900         | 42                        | 13.275                | 13.317         | 340.800                   | 5.600                               | 3.243.300          | 3.240.900          |
| PIANURA . . . . .                            | 98                        | 3.671                 | 3.769            | 83,4          | 306.100           | 6                         | 8.843                 | 8.849          | 588.400                   | 4.400                               | 898.900            | 873.800            |
| Foggia . . . . .                             | 1.025                     | 28.044                | 29.069           | 76,2          | 2.136.200         | —                         | 1.763                 | 1.763          | 61.600                    | —                                   | 2.197.800          | 2.092.700          |
| Bari . . . . .                               | 2.209                     | 29.521                | 31.730           | 81,3          | 2.399.600         | 118                       | 11.557                | 11.675         | 556.200                   | —                                   | 2.955.800          | 2.852.000          |
| Taranto . . . . .                            | 782                       | 34.209                | 34.991           | 49,8          | 1.704.900         | —                         | 70                    | 70             | 600                       | 300                                 | 1.705.800          | 1.683.200          |
| Brindisi . . . . .                           | 794                       | 30.743                | 31.537           | 78,4          | 2.408.000         | —                         | 282                   | 282            | 8.900                     | —                                   | 2.416.900          | 2.382.700          |
| Lecce . . . . .                              | 2.277                     | 30.573                | 32.850           | 87,4          | 2.672.000         | 34                        | 4.237                 | 4.271          | 146.800                   | —                                   | 2.818.800          | 2.734.200          |
| <b>PUGLIA . . . . .</b>                      | <b>7.087</b>              | <b>153.090</b>        | <b>160.177</b>   | <b>73,9</b>   | <b>11.320.700</b> | <b>152</b>                | <b>17.909</b>         | <b>18.061</b>  | <b>774.100</b>            | <b>300</b>                          | <b>12.095.100</b>  | <b>11.744.800</b>  |
| MONTAGNA . . . . .                           | —                         | 353                   | 353              | 40,2          | 14.200            | —                         | 10                    | 10             | 200                       | —                                   | 14.400             | 13.700             |
| COLLINA . . . . .                            | 1.975                     | 42.136                | 44.111           | 69,1          | 2.911.500         | 104                       | 11.247                | 11.351         | 526.700                   | 100                                 | 3.438.300          | 3.329.900          |
| PIANURA . . . . .                            | 5.112                     | 110.601               | 115.713          | 75,9          | 8.395.000         | 48                        | 6.652                 | 6.700          | 247.200                   | 200                                 | 8.642.400          | 8.401.200          |
| Potenza . . . . .                            | 40                        | 12.229                | 12.269           | 36,8          | 450.100           | 3                         | 1.107                 | 1.110          | 24.200                    | 800                                 | 475.100            | 475.100            |
| Matera . . . . .                             | 97                        | 2.495                 | 2.592            | 82,9          | 207.000           | —                         | 363                   | 363            | 8.100                     | —                                   | 215.100            | 204.300            |
| <b>BASILICATA . . . . .</b>                  | <b>137</b>                | <b>14.724</b>         | <b>14.861</b>    | <b>44,6</b>   | <b>657.100</b>    | <b>3</b>                  | <b>1.470</b>          | <b>1.473</b>   | <b>32.300</b>             | <b>800</b>                          | <b>690.200</b>     | <b>679.400</b>     |
| MONTAGNA . . . . .                           | 6                         | 5.963                 | 5.969            | 32,8          | 195.800           | —                         | 359                   | 359            | 7.200                     | 400                                 | 203.400            | 203.200            |
| COLLINA . . . . .                            | 68                        | 8.001                 | 8.069            | 44,4          | 354.900           | 3                         | 958                   | 961            | 20.500                    | 400                                 | 375.800            | 370.700            |
| PIANURA . . . . .                            | 63                        | 760                   | 823              | 140,4         | 106.400           | —                         | 153                   | 153            | 4.600                     | —                                   | 111.000            | 105.500            |
| Cosenza . . . . .                            | 416                       | 8.721                 | 9.137            | 43,9          | 381.900           | 127                       | 1.001                 | 1.128          | 24.100                    | 1.100                               | 407.100            | 398.800            |
| Catanzaro . . . . .                          | 380                       | 12.855                | 13.235           | 81,1          | 1.042.900         | —                         | 3.480                 | 3.480          | 78.200                    | —                                   | 1.121.100          | 1.121.100          |
| Reggio di Calabria . . . . .                 | 96                        | 6.089                 | 6.185            | 56,0          | 339.900           | 11                        | 503                   | 514            | 15.500                    | 11.800                              | 367.200            | 367.200            |
| <b>CALABRIA . . . . .</b>                    | <b>892</b>                | <b>27.665</b>         | <b>28.557</b>    | <b>63,8</b>   | <b>1.764.700</b>  | <b>138</b>                | <b>4.984</b>          | <b>5.122</b>   | <b>117.800</b>            | <b>12.900</b>                       | <b>1.895.400</b>   | <b>1.887.100</b>   |
| MONTAGNA . . . . .                           | 106                       | 5.734                 | 5.840            | 50,6          | 290.200           | 13                        | 907                   | 920            | 21.000                    | 2.700                               | 313.900            | 307.700            |
| COLLINA . . . . .                            | 586                       | 17.399                | 17.985           | 62,8          | 1.092.300         | 99                        | 3.118                 | 3.217          | 70.000                    | 4.400                               | 1.166.700          | 1.164.600          |
| PIANURA . . . . .                            | 200                       | 4.532                 | 4.732            | 84,3          | 382.200           | 26                        | 959                   | 985            | 26.800                    | 5.800                               | 414.800            | 414.800            |
| Trapani . . . . .                            | 1.595                     | 82.925                | 84.520           | 111,1         | 9.213.000         | —                         | —                     | —              | —                         | —                                   | 9.213.000          | 9.176.800          |
| Palermo . . . . .                            | 957                       | 21.679                | 22.636           | 109,0         | 2.363.000         | —                         | 96                    | 96             | 3.000                     | —                                   | 2.366.000          | 2.330.800          |
| Messina . . . . .                            | 46                        | 7.665                 | 7.711            | 119,4         | 915.500           | —                         | 213                   | 213            | 5.300                     | —                                   | 920.800            | 920.800            |
| Agrigento . . . . .                          | 556                       | 27.923                | 28.479           | 114,4         | 3.194.000         | —                         | 15                    | 15             | 1.100                     | 5.900                               | 3.201.000          | 3.137.000          |
| Caltanissetta . . . . .                      | 450                       | 10.280                | 10.730           | 122,7         | 1.263.800         | —                         | 20                    | 20             | 200                       | —                                   | 1.264.000          | 1.264.000          |
| Enna . . . . .                               | 50                        | 2.830                 | 2.880            | 46,2          | 130.700           | —                         | —                     | —              | —                         | —                                   | 130.700            | 125.100            |
| Catania . . . . .                            | 356                       | 15.469                | 15.285           | 46,5          | 718.900           | —                         | 760                   | 760            | 6.700                     | 200                                 | 725.800            | 715.500            |
| Ragusa . . . . .                             | 150                       | 5.660                 | 5.810            | 71,5          | 404.700           | —                         | —                     | —              | —                         | —                                   | 404.700            | 404.700            |
| Siracusa . . . . .                           | —                         | 7.606                 | 7.606            | 50,5          | 384.000           | —                         | —                     | —              | —                         | —                                   | 384.000            | 384.000            |
| <b>SICILIA . . . . .</b>                     | <b>4.160</b>              | <b>182.037</b>        | <b>186.197</b>   | <b>102,1</b>  | <b>18.587.600</b> | <b>—</b>                  | <b>1.104</b>          | <b>1.104</b>   | <b>16.300</b>             | <b>6.100</b>                        | <b>18.610.000</b>  | <b>18.458.700</b>  |
| MONTAGNA . . . . .                           | 256                       | 14.543                | 14.799           | 74,4          | 1.082.200         | —                         | 181                   | 181            | 3.100                     | 700                                 | 1.086.000          | 1.076.100          |
| COLLINA . . . . .                            | 2.048                     | 93.278                | 95.326           | 100,1         | 9.333.900         | —                         | 878                   | 878            | 12.000                    | 5.100                               | 9.351.000          | 9.263.700          |
| PIANURA . . . . .                            | 1.846                     | 74.216                | 76.072           | 110,1         | 8.171.500         | —                         | 45                    | 45             | 1.200                     | 300                                 | 8.173.000          | 8.118.900          |
| Sassari . . . . .                            | 281                       | 14.203                | 14.484           | 44,4          | 631.200           | —                         | 10                    | 10             | 100                       | —                                   | 631.300            | 631.300            |
| Nuoro . . . . .                              | 302                       | 15.463                | 15.765           | 42,9          | 663.900           | —                         | —                     | —              | —                         | —                                   | 663.900            | 646.100            |
| Oristano . . . . .                           | 116                       | 9.214                 | 9.330            | 72,0          | 663.100           | —                         | —                     | —              | —                         | —                                   | 663.100            | 663.100            |
| Cagliari . . . . .                           | 1.252                     | 32.764                | 34.016           | 70,8          | 2.318.700         | —                         | —                     | —              | —                         | —                                   | 2.318.700          | 2.318.700          |
| <b>SARDEGNA . . . . .</b>                    | <b>1.951</b>              | <b>71.644</b>         | <b>73.595</b>    | <b>59,7</b>   | <b>4.276.900</b>  | <b>—</b>                  | <b>10</b>             | <b>10</b>      | <b>100</b>                | <b>—</b>                            | <b>4.277.000</b>   | <b>4.259.200</b>   |
| MONTAGNA . . . . .                           | 70                        | 3.374                 | 3.444            | 95,3          | 321.500           | —                         | —                     | —              | —                         | —                                   | 321.500            | 318.300            |
| COLLINA . . . . .                            | 1.062                     | 41.340                | 42.402           | 59,1          | 2.441.400         | —                         | 10                    | 10             | 100                       | —                                   | 2.441.500          | 2.426.900          |
| PIANURA . . . . .                            | 819                       | 26.930                | 27.749           | 56,1          | 1.514.000         | —                         | —                     | —              | —                         | —                                   | 1.514.000          | 1.514.000          |
| <b>ITALIA . . . . .</b>                      | <b>42.319</b>             | <b>1.184.394</b>      | <b>1.226.713</b> | <b>92,6</b>   | <b>109715000</b>  | <b>1.415</b>              | <b>469.244</b>        | <b>470.659</b> | <b>7.550.000</b>          | <b>185.000</b>                      | <b>117.450.000</b> | <b>116.188.000</b> |
| MONTAGNA . . . . .                           | 1.981                     | 111.005               | 112.986          | 71,6          | 7.946.500         | 472                       | 52.940                | 53.412         | 571.300                   | 47.500                              | 8.565.300          | 8.506.800          |
| COLLINA . . . . .                            | 24.098                    | 656.532               | 680.630          | 85,7          | 56.279.700        | 734                       | 278.491               | 279.225        | 3.921.700                 | 76.600                              | 60.278.000         | 59.530.000         |
| PIANURA . . . . .                            | 16.240                    | 416.857               | 433.097          | 109,1         | 45.488.800        | 209                       | 137.813               | 138.022        | 3.057.000                 | 60.900                              | 48.606.700         | 48.151.200         |

(a) Cfr. nota a pagina 184.

Segue Tav. 47 — Vite per uva da vino

B — VARIAZIONE DEGLI IMPIANTI

Ettari

| REGIONI | MONTAGNA                                  |                             |                  |  | COLLINA                                   |                             |                  |  | PIANURA                                   |                             |                  |  |
|---------|---|-----------------------------|------------------|--|---|-----------------------------|------------------|--|---|-----------------------------|------------------|--|
|         | Superficie all'inizio dell'annata agraria | Variazioni durante l'annata |                  | Superficie alla fine dell'annata agraria | Superficie all'inizio dell'annata agraria | Variazioni durante l'annata |                  | Superficie alla fine dell'annata agraria | Superficie all'inizio dell'annata agraria | Variazioni durante l'annata |                  | Superficie alla fine dell'annata agraria |
|         |   | per nuovi impianti          | per estirpazioni |  |   | per nuovi impianti          | per estirpazioni |  |   | per nuovi impianti          | per estirpazioni |  |

COLTIVAZIONE PRINCIPALE

|                                 |                |            |              |                |                |              |               |                |                |              |              |                |
|---------------------------------|----------------|------------|--------------|----------------|----------------|--------------|---------------|----------------|----------------|--------------|--------------|----------------|
| Piemonte . . . . .              | 2.372          | 2          | 28           | 2.346          | 86.114         | 798          | 2.274         | 84.638         | 7.116          | 17           | 130          | 7.003          |
| Valle d'Aosta . . . . .         | 961            | 15         | 17           | 959            | —              | —            | —             | —              | —              | —            | —            | —              |
| Lombardia . . . . .             | 5.579          | 4          | 46           | 5.537          | 25.250         | 438          | 492           | 25.196         | 6.539          | 14           | 211          | 6.342          |
| Trentino-Alto Adige . . . . .   | 16.005         | 288        | 705          | 15.588         | —              | —            | —             | —              | —              | —            | —            | —              |
| <i>Bolzano-Bozen</i> . . . . .  | 5.471          | 83         | 87           | 5.467          | —              | —            | —             | —              | —              | —            | —            | —              |
| <i>Trento</i> . . . . .         | 10.534         | 205        | 618          | 10.121         | —              | —            | —             | —              | —              | —            | —            | —              |
| Veneto . . . . .                | 3.089          | 59         | 33           | 3.115          | 37.075         | 642          | 697           | 37.020         | 77.480         | 531          | 1.233        | 76.778         |
| Friuli-Venezia Giulia . . . . . | 38             | —          | 3            | 35             | 5.385          | 54           | 55            | 5.384          | 18.276         | 113          | 117          | 18.272         |
| Liguria . . . . .               | 2.993          | 29         | 58           | 2.964          | 7.783          | 83           | 94            | 7.772          | —              | —            | —            | —              |
| Emilia-Romagna . . . . .        | 2.019          | 24         | 95           | 1.948          | 24.032         | 663          | 400           | 24.295         | 73.262         | 1.340        | 2.002        | 72.600         |
| Toscana . . . . .               | 11.623         | 26         | 108          | 11.541         | 105.309        | 992          | 1.460         | 104.841        | 8.716          | 62           | 154          | 8.624          |
| Umbria . . . . .                | 3.187          | —          | 2            | 3.185          | 20.209         | 31           | 20            | 20.220         | —              | —            | —            | —              |
| Marche . . . . .                | 1.830          | 22         | 25           | 1.827          | 26.166         | 644          | 80            | 26.730         | —              | —            | —            | —              |
| Lazio . . . . .                 | 9.880          | 50         | 162          | 9.768          | 73.932         | 847          | 994           | 73.785         | 14.535         | 475          | 390          | 14.620         |
| Abruzzi . . . . .               | 7.433          | 34         | 53           | 7.414          | 21.107         | 698          | 96            | 21.709         | —              | —            | —            | —              |
| Molise . . . . .                | 5.016          | 37         | 110          | 4.943          | 5.035          | 105          | 109           | 5.031          | —              | —            | —            | —              |
| Campania . . . . .              | 11.381         | 35         | 5            | 11.411         | 36.036         | 197          | 117           | 36.116         | 3.779          | 11           | 21           | 3.769          |
| Puglia . . . . .                | 353            | —          | —            | 353            | 44.447         | 501          | 837           | 44.111         | 116.995        | 1.140        | 2.422        | 115.713        |
| Basilicata . . . . .            | 5.972          | —          | 3            | 5.969          | 8.060          | 23           | 14            | 8.069          | 793            | 30           | —            | 823            |
| Calabria . . . . .              | 6.106          | 28         | 294          | 5.840          | 17.903         | 248          | 166           | 17.985         | 4.730          | 42           | 40           | 4.732          |
| Sicilia . . . . .               | 14.739         | 173        | 113          | 14.799         | 94.847         | 1.897        | 1.418         | 95.326         | 75.417         | 2.207        | 1.552        | 76.072         |
| Sardegna . . . . .              | 3.451          | 26         | 33           | 3.444          | 42.713         | 402          | 713           | 42.402         | 28.156         | 238          | 645          | 27.749         |
| ITALIA . . . . .                | <b>114.027</b> | <b>852</b> | <b>1.893</b> | <b>112.986</b> | <b>681.403</b> | <b>9.263</b> | <b>10.036</b> | <b>680.630</b> | <b>435.794</b> | <b>6.220</b> | <b>8.917</b> | <b>433.097</b> |

COLTIVAZIONE SECONDARIA

|                                 |               |            |              |               |                |            |               |                |                |           |               |                |
|---------------------------------|---------------|------------|--------------|---------------|----------------|------------|---------------|----------------|----------------|-----------|---------------|----------------|
| Piemonte . . . . .              | 37            | —          | 7            | 30            | 139            | —          | 20            | 119            | 323            | —         | 5             | 318            |
| Valle d'Aosta . . . . .         | 19            | —          | 1            | 18            | —              | —          | —             | —              | —              | —         | —             | —              |
| Lombardia . . . . .             | 1.303         | —          | 16           | 1.287         | 2.161          | —          | 72            | 2.089          | 9.726          | —         | 470           | 9.256          |
| Trentino-Alto Adige . . . . .   | 404           | —          | 106          | 298           | —              | —          | —             | —              | —              | —         | —             | —              |
| <i>Trento</i> . . . . .         | 404           | —          | 106          | 298           | —              | —          | —             | —              | —              | —         | —             | —              |
| Veneto . . . . .                | 6.643         | 139        | 162          | 6.620         | 10.485         | 22         | 915           | 9.592          | 37.312         | 42        | 4.904         | 32.450         |
| Friuli-Venezia Giulia . . . . . | 315           | —          | 20           | 295           | 1.336          | —          | 44            | 1.292          | 2.963          | —         | 180           | 2.783          |
| Liguria . . . . .               | 558           | 2          | 18           | 542           | 2.946          | 12         | 36            | 2.922          | —              | —         | —             | —              |
| Emilia-Romagna . . . . .        | 3.799         | 2          | 218          | 3.583         | 23.341         | 6          | 2.271         | 21.076         | 75.088         | 10        | 6.143         | 68.955         |
| Toscana . . . . .               | 14.013        | —          | 175          | 13.838        | 63.157         | —          | 1.252         | 61.905         | 7.312          | —         | 70            | 7.242          |
| Umbria . . . . .                | 4.525         | —          | 26           | 4.499         | 39.810         | —          | 494           | 39.316         | —              | —         | —             | —              |
| Marche . . . . .                | 6.217         | —          | 631          | 5.586         | 92.124         | —          | 9.175         | 82.949         | —              | —         | 12            | —              |
| Lazio . . . . .                 | 11.303        | 1          | 60           | 11.244        | 19.898         | 4          | 481           | 19.421         | 298            | —         | —             | 286            |
| Abruzzi . . . . .               | 280           | —          | 12           | 268           | 8.923          | 1          | 305           | 8.619          | —              | —         | —             | —              |
| Molise . . . . .                | 73            | 18         | 13           | 78            | 196            | 5          | 10            | 191            | —              | —         | —             | —              |
| Campania . . . . .              | 3.756         | —          | —            | 3.756         | 13.545         | 1          | 229           | 13.317         | 9.095          | 1         | 247           | 8.849          |
| Puglia . . . . .                | 10            | —          | —            | 10            | 11.467         | —          | 116           | 11.351         | 6.890          | —         | 190           | 6.700          |
| Basilicata . . . . .            | 363           | —          | 4            | 359           | 981            | —          | 20            | 961            | 163            | —         | 10            | 153            |
| Calabria . . . . .              | 960           | 6          | 46           | 920           | 3.221          | 73         | 77            | 3.217          | 964            | 23        | 2             | 985            |
| Sicilia . . . . .               | 181           | —          | —            | 181           | 878            | —          | —             | 878            | 45             | —         | —             | 45             |
| Sardegna . . . . .              | —             | —          | —            | —             | 10             | —          | —             | 10             | —              | —         | —             | —              |
| ITALIA . . . . .                | <b>54.759</b> | <b>168</b> | <b>1.515</b> | <b>53.412</b> | <b>294.618</b> | <b>124</b> | <b>15.517</b> | <b>279.225</b> | <b>150.179</b> | <b>76</b> | <b>12.233</b> | <b>138.022</b> |

Tav. 48 — Utilizzazione della produzione di uva raccolta e produzione di vino

Quintali, salvo diversa indicazione

| PROVINCIE<br>REGIONI               | UVA DA TAVOLA             |                               |              |               |               | UVA DA VINO               |                   |                   | VINIFICAZIONE               |                                      |
|------------------------------------|---------------------------|-------------------------------|--------------|---------------|---------------|---------------------------|-------------------|-------------------|-----------------------------|--------------------------------------|
|                                    | Per<br>consumo<br>diretto | Destinata<br>all'appassimento |              | Vinificata    | Totale        | Per<br>consumo<br>diretto | Vinificata        | Totale            | Totale<br>uva<br>vinificata | Vino<br>prodotto<br>Ettolitri<br>(a) |
|                                    |                           | in<br>prodotto<br>fresco      | uva<br>passa |               |               |                           |                   |                   |                             |                                      |
| Torino . . . . .                   | 1.600                     | —                             | —            | —             | 1.600         | 3.200                     | 673.700           | 676.900           | 673.700                     | 471.600                              |
| Vercelli . . . . .                 | 2.000                     | —                             | —            | —             | 2.000         | 300                       | 151.000           | 151.300           | 151.000                     | 111.000                              |
| Novara . . . . .                   | —                         | —                             | —            | —             | —             | —                         | 221.600           | 221.600           | 221.600                     | 155.400                              |
| Cuneo . . . . .                    | 2.900                     | —                             | —            | —             | 2.900         | 14.500                    | 1.540.000         | 1.554.500         | 1.540.000                   | 1.093.400                            |
| Asti . . . . .                     | —                         | —                             | —            | —             | —             | 10.000                    | 2.930.500         | 2.940.500         | 2.930.500                   | 2.020.000                            |
| Alessandria . . . . .              | 17.800                    | —                             | —            | 2.000         | 19.800        | 1.600                     | 2.184.800         | 2.186.400         | 2.186.800                   | 1.371.200                            |
| <b>PIEMONTE . . . . .</b>          | <b>24.300</b>             | <b>—</b>                      | <b>—</b>     | <b>2.000</b>  | <b>26.300</b> | <b>29.600</b>             | <b>7.701.600</b>  | <b>7.731.200</b>  | <b>7.703.600</b>            | <b>5.222.600</b>                     |
| VALLE D'AOSTA . . . . .            | —                         | —                             | —            | —             | —             | 300                       | 53.200            | 53.500            | 53.200                      | 33.500                               |
| Varese . . . . .                   | —                         | —                             | —            | —             | —             | 500                       | 7.100             | 7.600             | 7.100                       | 4.400                                |
| Como . . . . .                     | —                         | —                             | —            | —             | —             | 600                       | 30.800            | 31.400            | 30.800                      | 17.600                               |
| Sondrio . . . . .                  | —                         | —                             | —            | —             | —             | —                         | 258.400           | 258.400           | 258.400                     | 180.900                              |
| Milano . . . . .                   | 100                       | —                             | —            | —             | 100           | —                         | 29.900            | 29.900            | 29.900                      | 20.100                               |
| Bergamo . . . . .                  | —                         | —                             | —            | —             | —             | 300                       | 240.000           | 240.300           | 240.000                     | 175.000                              |
| Brescia . . . . .                  | 800                       | —                             | —            | —             | 800           | —                         | 604.600           | 604.600           | 604.600                     | 417.700                              |
| Pavia . . . . .                    | 500                       | —                             | —            | 1.500         | 2.000         | 1.100                     | 1.661.300         | 1.662.400         | 1.662.800                   | 1.197.100                            |
| Cremona . . . . .                  | —                         | —                             | —            | —             | —             | —                         | 80.700            | 80.700            | 80.700                      | 49.200                               |
| Mantova . . . . .                  | —                         | —                             | —            | —             | —             | 30.000                    | 497.100           | 527.100           | 497.100                     | 360.000                              |
| <b>LOMBARDIA . . . . .</b>         | <b>1.400</b>              | <b>—</b>                      | <b>—</b>     | <b>1.500</b>  | <b>2.900</b>  | <b>32.500</b>             | <b>3.409.900</b>  | <b>3.442.400</b>  | <b>3.411.400</b>            | <b>2.422.000</b>                     |
| Bolzano-Bozen . . . . .            | —                         | —                             | —            | —             | —             | 10.000                    | 792.700           | 802.700           | 792.700                     | 610.400                              |
| Trento . . . . .                   | 1.700                     | —                             | —            | —             | 1.700         | 2.000                     | 1.354.200         | 1.356.200         | 1.354.200                   | 947.900                              |
| <b>TRENTINO-A. ADIGE . . . . .</b> | <b>1.700</b>              | <b>—</b>                      | <b>—</b>     | <b>—</b>      | <b>1.700</b>  | <b>12.000</b>             | <b>2.146.900</b>  | <b>2.158.900</b>  | <b>2.146.900</b>            | <b>1.558.300</b>                     |
| Verona . . . . .                   | —                         | —                             | —            | —             | —             | 40.000                    | 4.610.000         | 4.650.000         | 4.610.000                   | 3.362.000                            |
| Vicenza . . . . .                  | 2.700                     | —                             | —            | —             | 2.700         | 35.000                    | 2.447.800         | 2.482.800         | 2.447.800                   | 1.786.900                            |
| Belluno . . . . .                  | —                         | —                             | —            | —             | —             | 2.500                     | 98.000            | 100.500           | 98.000                      | 63.700                               |
| Treviso . . . . .                  | 300                       | —                             | —            | 300           | 300           | 6.600                     | 4.345.700         | 4.352.300         | 4.345.700                   | 3.172.400                            |
| Venezia . . . . .                  | —                         | —                             | —            | —             | —             | 20.400                    | 2.250.000         | 2.270.400         | 2.250.000                   | 1.630.000                            |
| Padova . . . . .                   | 3.100                     | —                             | —            | —             | 3.100         | 32.200                    | 2.651.200         | 2.683.400         | 2.651.200                   | 1.858.300                            |
| Rovigo . . . . .                   | 1.800                     | —                             | —            | —             | 1.800         | 12.300                    | 661.300           | 673.600           | 661.300                     | 415.000                              |
| <b>VENETO . . . . .</b>            | <b>7.900</b>              | <b>—</b>                      | <b>—</b>     | <b>—</b>      | <b>7.900</b>  | <b>149.000</b>            | <b>17.064.000</b> | <b>17.213.000</b> | <b>17.064.000</b>           | <b>12.288.300</b>                    |
| Pordenone . . . . .                | 500                       | —                             | —            | —             | 500           | 200                       | 1.326.000         | 1.326.200         | 1.326.000                   | 930.600                              |
| Udine . . . . .                    | 200                       | —                             | —            | —             | 200           | 10.000                    | 727.800           | 737.800           | 727.800                     | 474.300                              |
| Gorizia . . . . .                  | 700                       | —                             | —            | —             | 700           | —                         | 287.700           | 287.700           | 287.700                     | 210.000                              |
| Trieste . . . . .                  | —                         | —                             | —            | —             | —             | 700                       | 31.000            | 31.700            | 31.000                      | 22.000                               |
| <b>FRIULI-V. GIULIA . . . . .</b>  | <b>1.400</b>              | <b>—</b>                      | <b>—</b>     | <b>—</b>      | <b>1.400</b>  | <b>10.900</b>             | <b>2.372.500</b>  | <b>2.383.400</b>  | <b>2.372.500</b>            | <b>1.636.900</b>                     |
| Imperia . . . . .                  | 900                       | —                             | —            | 1.400         | 2.300         | 1.600                     | 89.800            | 91.400            | 91.200                      | 58.300                               |
| Savona . . . . .                   | 500                       | —                             | —            | 100           | 600           | 2.900                     | 157.200           | 160.100           | 157.300                     | 103.800                              |
| Genova . . . . .                   | 1.600                     | —                             | —            | —             | 1.600         | 400                       | 193.000           | 193.400           | 193.000                     | 139.900                              |
| La Spezia . . . . .                | 300                       | —                             | —            | 500           | 800           | 10.000                    | 269.500           | 297.500           | 270.000                     | 183.500                              |
| <b>LIGURIA . . . . .</b>           | <b>3.300</b>              | <b>—</b>                      | <b>—</b>     | <b>2.000</b>  | <b>5.300</b>  | <b>14.900</b>             | <b>709.500</b>    | <b>724.400</b>    | <b>711.500</b>              | <b>485.500</b>                       |
| Piacenza . . . . .                 | 4.100                     | —                             | —            | 11.700        | 15.800        | 4.000                     | 550.000           | 554.000           | 561.700                     | 365.500                              |
| Parma . . . . .                    | —                         | —                             | —            | —             | —             | 10.000                    | 322.400           | 332.400           | 322.400                     | 200.000                              |
| Reggio nell'Emilia . . . . .       | —                         | —                             | —            | —             | —             | 14.200                    | 1.420.000         | 1.434.200         | 1.420.000                   | 1.035.200                            |
| Modena . . . . .                   | —                         | —                             | —            | —             | —             | 4.000                     | 1.525.000         | 1.529.000         | 1.525.000                   | 1.144.000                            |
| Bologna . . . . .                  | —                         | —                             | —            | —             | —             | 25.000                    | 1.700.000         | 1.725.000         | 1.700.000                   | 1.200.000                            |
| Ferrara . . . . .                  | —                         | —                             | —            | —             | —             | 6.000                     | 568.200           | 574.200           | 568.200                     | 335.500                              |
| Ravenna . . . . .                  | —                         | —                             | —            | —             | —             | 19.600                    | 5.047.800         | 5.067.400         | 5.047.800                   | 3.952.800                            |
| Forlì . . . . .                    | 3.000                     | —                             | —            | 1.100         | 4.100         | 22.000                    | 1.978.000         | 2.000.000         | 1.979.100                   | 1.464.500                            |
| <b>EMILIA-ROMAGNA . . . . .</b>    | <b>7.100</b>              | <b>—</b>                      | <b>—</b>     | <b>12.800</b> | <b>19.900</b> | <b>104.800</b>            | <b>13.111.400</b> | <b>13.216.200</b> | <b>13.124.200</b>           | <b>9.697.500</b>                     |
| Massa-Carrara . . . . .            | 800                       | —                             | —            | —             | 800           | 2.200                     | 211.100           | 213.300           | 211.100                     | 126.600                              |
| Lucca . . . . .                    | 300                       | —                             | —            | 700           | 1.000         | 25.000                    | 341.500           | 366.500           | 342.200                     | 232.700                              |
| Pistoia . . . . .                  | 1.000                     | —                             | —            | 500           | 1.500         | 500                       | 276.900           | 277.400           | 277.500                     | 185.900                              |
| Firenze . . . . .                  | 2.300                     | —                             | —            | —             | 2.300         | 13.300                    | 2.400.000         | 2.413.300         | 2.400.000                   | 1.696.300                            |
| Livorno . . . . .                  | 8.000                     | —                             | —            | 500           | 8.500         | 10.000                    | 396.300           | 406.300           | 396.800                     | 137.800                              |
| Pisa . . . . .                     | 21.300                    | 2.000                         | 300          | 300           | 23.600        | —                         | 934.600           | 934.600           | 934.900                     | 635.500                              |
| Arezzo . . . . .                   | 800                       | —                             | —            | —             | 800           | 33.000                    | 1.017.500         | 1.050.500         | 1.017.500                   | 720.400                              |
| Siena . . . . .                    | 400                       | —                             | —            | —             | 400           | 26.000                    | 1.574.600         | 1.600.600         | 1.574.500                   | 1.133.400                            |
| Grosseto . . . . .                 | 6.200                     | —                             | —            | —             | 6.200         | 200                       | 1.230.000         | 1.230.200         | 1.230.000                   | 934.800                              |
| <b>TOSCANA . . . . .</b>           | <b>41.100</b>             | <b>2.000</b>                  | <b>300</b>   | <b>2.000</b>  | <b>45.100</b> | <b>110.200</b>            | <b>8.382.500</b>  | <b>8.492.700</b>  | <b>8.384.500</b>            | <b>5.803.400</b>                     |

(a) Da tavola e a denominazione d'origine.



## Segue Tav. 48 — Utilizzazione della produzione di uva raccolta e produzione di vino

Quintali, salvo diversa indicazione

| PROVINCIE<br>REGIONI         | UVA DA TAVOLA       |                            |            |                  |                   | UVA DA VINO         |                    |                    | VINIFICAZIONE         |                             |
|------------------------------|---------------------|----------------------------|------------|------------------|-------------------|---------------------|--------------------|--------------------|-----------------------|-----------------------------|
|                              | Per consumo diretto | Destinata all'appassimento |            | Vinificata       | Totale            | Per consumo diretto | Vinificata         | Totale             | Totale uva vinificata | Vino prodotto Ettolitri (a) |
|                              |                     | in prodotto fresco         | uva passa  |                  |                   |                     |                    |                    |                       |                             |
| Perugia . . . . .            | —                   | —                          | —          | —                | —                 | 2.000               | 1.196.800          | 1.198.800          | 1.196.800             | 778.000                     |
| Terni . . . . .              | 500                 | —                          | —          | —                | 500               | —                   | 434.100            | 434.100            | 434.100               | 303.900                     |
| <b>UMBRIA . . . . .</b>      | <b>500</b>          | —                          | —          | —                | <b>500</b>        | <b>2.000</b>        | <b>1.630.900</b>   | <b>1.632.900</b>   | <b>1.630.900</b>      | <b>1.081.900</b>            |
| Pesaro e Urbino . . . . .    | 1.000               | —                          | —          | 100              | 1.100             | 45.000              | 569.900            | 614.900            | 570.000               | 387.600                     |
| Ancona . . . . .             | —                   | —                          | —          | —                | —                 | 8.000               | 1.042.000          | 1.050.000          | 1.042.000             | 737.300                     |
| Macerata . . . . .           | 1.900               | —                          | —          | 1.000            | 2.900             | 12.900              | 630.500            | 643.400            | 631.500               | 416.700                     |
| Ascoli Piceno . . . . .      | 6.800               | —                          | —          | 300              | 7.100             | 42.000              | 1.879.400          | 1.921.400          | 1.879.700             | 1.292.200                   |
| <b>MARCHE . . . . .</b>      | <b>9.700</b>        | —                          | —          | <b>1.400</b>     | <b>11.100</b>     | <b>107.900</b>      | <b>4.121.800</b>   | <b>4.229.700</b>   | <b>4.123.200</b>      | <b>2.833.800</b>            |
| Viterbo . . . . .            | 36.300              | —                          | —          | —                | 36.300            | 3.000               | 2.383.200          | 2.386.200          | 2.383.200             | 1.779.700                   |
| Rieti . . . . .              | 500                 | —                          | —          | 200              | 700               | 3.000               | 391.900            | 394.900            | 392.100               | 274.500                     |
| Roma . . . . .               | 306.400             | —                          | —          | 26.600           | 333.000           | 10.100              | 3.468.700          | 3.478.800          | 3.495.300             | 2.534.100                   |
| Latina . . . . .             | 500.000             | —                          | —          | 133.200          | 633.200           | 3.000               | 2.124.000          | 2.127.000          | 2.257.200             | 1.625.200                   |
| Frosinone . . . . .          | 1.500               | —                          | —          | —                | 1.500             | 63.400              | 642.200            | 705.600            | 642.200               | 430.300                     |
| <b>LAZIO . . . . .</b>       | <b>844.700</b>      | —                          | —          | <b>160.000</b>   | <b>1.004.700</b>  | <b>82.500</b>       | <b>9.010.000</b>   | <b>9.092.500</b>   | <b>9.170.000</b>      | <b>6.643.800</b>            |
| L'Aquila . . . . .           | —                   | —                          | —          | —                | —                 | 4.200               | 420.000            | 424.200            | 420.000               | 273.000                     |
| Teramo . . . . .             | 13.400              | —                          | —          | 8.000            | 21.400            | 700                 | 480.000            | 480.700            | 488.000               | 366.000                     |
| Pescara . . . . .            | 60.100              | —                          | —          | 8.200            | 68.300            | 5.900               | 261.000            | 266.900            | 269.200               | 204.000                     |
| Chieti . . . . .             | 1.044.100           | —                          | —          | 1.550.000        | 2.594.100         | 8.600               | 1.970.000          | 1.978.600          | 3.520.000             | 2.750.000                   |
| <b>ABRUZZI . . . . .</b>     | <b>1.117.600</b>    | —                          | —          | <b>1.566.200</b> | <b>2.683.800</b>  | <b>19.400</b>       | <b>3.131.000</b>   | <b>3.150.400</b>   | <b>4.697.200</b>      | <b>3.593.000</b>            |
| Isernia . . . . .            | 1.000               | —                          | —          | 1.000            | 2.000             | —                   | 249.200            | 249.200            | 250.200               | 176.400                     |
| Campobasso . . . . .         | 32.300              | —                          | —          | —                | 32.300            | —                   | 477.900            | 477.900            | 477.900               | 358.400                     |
| <b>MOLISE . . . . .</b>      | <b>33.300</b>       | —                          | —          | <b>1.000</b>     | <b>34.300</b>     | —                   | <b>727.100</b>     | <b>727.100</b>     | <b>728.100</b>        | <b>534.800</b>              |
| Caserta . . . . .            | 12.300              | —                          | —          | —                | 12.300            | 45.000              | 762.800            | 807.800            | 762.800               | 495.900                     |
| Benevento . . . . .          | 11.200              | —                          | —          | —                | 11.200            | 5.000               | 1.332.100          | 1.337.100          | 1.332.100             | 932.400                     |
| Napoli . . . . .             | 22.000              | —                          | —          | 20.200           | 42.200            | —                   | 1.119.000          | 1.119.000          | 1.139.200             | 797.500                     |
| Avellino . . . . .           | 800                 | —                          | —          | —                | 800               | 1.200               | 833.000            | 834.200            | 833.000               | 558.100                     |
| Salerno . . . . .            | 9.300               | —                          | —          | —                | 9.300             | 22.400              | 790.000            | 812.400            | 790.000               | 505.600                     |
| <b>CAMPANIA . . . . .</b>    | <b>55.600</b>       | —                          | —          | <b>20.200</b>    | <b>75.800</b>     | <b>73.600</b>       | <b>4.836.900</b>   | <b>4.910.500</b>   | <b>4.857.100</b>      | <b>3.289.500</b>            |
| Foggia . . . . .             | 946.800             | —                          | —          | 1.100.000        | 2.046.800         | 2.700               | 2.090.000          | 2.092.700          | 3.190.000             | 2.485.000                   |
| Bari . . . . .               | 2.097.300           | —                          | —          | 1.000.000        | 3.097.300         | 3.000               | 2.849.000          | 2.852.000          | 3.849.000             | 2.713.500                   |
| Taranto . . . . .            | 1.250.000           | —                          | —          | 409.000          | 1.659.000         | —                   | 1.683.200          | 1.683.200          | 2.092.200             | 1.506.400                   |
| Brindisi . . . . .           | 285.000             | —                          | —          | 263.000          | 548.000           | 15.000              | 2.367.700          | 2.382.700          | 2.630.700             | 1.762.600                   |
| Lecce . . . . .              | 15.000              | —                          | —          | 65.400           | 80.400            | 20.000              | 2.714.200          | 2.734.200          | 2.779.600             | 2.013.600                   |
| <b>PUGLIA . . . . .</b>      | <b>4.594.100</b>    | —                          | —          | <b>2.837.400</b> | <b>7.431.500</b>  | <b>40.700</b>       | <b>11.704.100</b>  | <b>11.744.800</b>  | <b>14.541.500</b>     | <b>10.481.100</b>           |
| Potenza . . . . .            | 14.200              | —                          | —          | 1.000            | 15.200            | 6.100               | 469.000            | 475.100            | 470.000               | 329.000                     |
| Matera . . . . .             | 253.000             | —                          | —          | 17.000           | 270.000           | 700                 | 203.600            | 204.300            | 220.600               | 132.400                     |
| <b>BASILICATA . . . . .</b>  | <b>267.200</b>      | —                          | —          | <b>18.000</b>    | <b>285.200</b>    | <b>6.800</b>        | <b>672.600</b>     | <b>679.400</b>     | <b>690.600</b>        | <b>461.400</b>              |
| Cosenza . . . . .            | 65.000              | 200                        | —          | 30.100           | 95.300            | 8.800               | 390.000            | 398.800            | 420.100               | 273.000                     |
| Catanzaro . . . . .          | 35.200              | —                          | —          | 3.000            | 38.200            | 20.100              | 1.101.000          | 1.121.100          | 1.104.000             | 750.000                     |
| Reggio di Calabria . . . . . | 6.100               | —                          | —          | —                | 6.100             | 8.200               | 359.000            | 367.200            | 359.000               | 245.600                     |
| <b>CALABRIA . . . . .</b>    | <b>106.300</b>      | <b>200</b>                 | —          | <b>33.100</b>    | <b>139.600</b>    | <b>37.100</b>       | <b>1.850.000</b>   | <b>1.887.100</b>   | <b>1.883.100</b>      | <b>1.268.600</b>            |
| Trapani . . . . .            | 50.000              | 2.000                      | 600        | 38.400           | 90.400            | —                   | 9.176.800          | 9.176.800          | 9.215.200             | 6.450.000                   |
| Palermo . . . . .            | 37.900              | —                          | —          | —                | 37.900            | 28.000              | 2.302.800          | 2.330.800          | 2.302.800             | 1.750.100                   |
| Messina . . . . .            | 33.400              | —                          | —          | —                | 33.400            | 30.000              | 890.800            | 920.800            | 890.800               | 570.100                     |
| Agrigento . . . . .          | 323.500             | —                          | —          | 50.000           | 373.500           | 30.000              | 3.107.000          | 3.137.000          | 3.157.000             | 2.209.900                   |
| Caltanissetta . . . . .      | 1.140.000           | —                          | —          | 45.400           | 1.185.400         | 2.000               | 1.262.000          | 1.264.000          | 1.307.400             | 902.100                     |
| Enna . . . . .               | 14.200              | —                          | —          | —                | 14.200            | 9.800               | 115.300            | 125.100            | 115.300               | 75.000                      |
| Catania . . . . .            | 439.700             | —                          | —          | 1.600            | 441.300           | 300                 | 715.200            | 715.500            | 716.800               | 451.600                     |
| Ragusa . . . . .             | 100.600             | —                          | —          | 2.600            | 103.200           | 90.700              | 314.000            | 404.700            | 316.600               | 215.300                     |
| Siracusa . . . . .           | 18.000              | —                          | —          | 5.900            | 23.900            | 1.000               | 383.000            | 384.000            | 388.900               | 252.900                     |
| <b>SICILIA . . . . .</b>     | <b>2.157.300</b>    | <b>2.000</b>               | <b>600</b> | <b>143.900</b>   | <b>2.303.200</b>  | <b>191.800</b>      | <b>18.266.900</b>  | <b>18.458.700</b>  | <b>18.410.800</b>     | <b>12.877.000</b>           |
| Sassari . . . . .            | 26.100              | —                          | —          | 2.000            | 28.100            | 18.000              | 613.300            | 631.300            | 615.300               | 436.400                     |
| Nuoro . . . . .              | 10.900              | —                          | —          | 1.500            | 12.400            | 10.400              | 635.700            | 646.100            | 637.200               | 436.900                     |
| Oristano . . . . .           | 8.200               | 100                        | —          | 4.000            | 12.300            | 1.600               | 661.500            | 663.100            | 665.500               | 490.500                     |
| Cagliari . . . . .           | 67.000              | —                          | —          | 1.000            | 68.000            | 12.000              | 2.306.700          | 2.318.700          | 2.307.700             | 1.569.300                   |
| <b>SARDEGNA . . . . .</b>    | <b>112.200</b>      | <b>100</b>                 | —          | <b>8.500</b>     | <b>120.800</b>    | <b>42.000</b>       | <b>4.217.200</b>   | <b>4.259.200</b>   | <b>4.225.700</b>      | <b>2.933.100</b>            |
| <b>ITALIA . . . . .</b>      | <b>9.386.700</b>    | <b>4.300</b>               | <b>900</b> | <b>4.810.000</b> | <b>14.201.000</b> | <b>1.068.000</b>    | <b>115.120.000</b> | <b>116.188.000</b> | <b>119.930.000</b>    | <b>85.146.000</b>           |

(a) Cfr. nota a pagina precedente.

Tav. 49 — Produzione effettiva di vini D.O.C. (a)

Ettolitri

| PROVINCIE<br>REGIONI         | Bianchi        | Rossi<br>e<br>rosati | Totale           | % sul<br>totale<br>vini<br>D.O.C. | PROVINCIE<br>REGIONI      | Bianchi          | Rossi<br>e<br>rosati | Totale         | % sul<br>totale<br>vini<br>D.O.C. |
|------------------------------|----------------|----------------------|------------------|-----------------------------------|---------------------------|------------------|----------------------|----------------|-----------------------------------|
| Torino . . . . .             | 1.255          | 2.301                | 3.556            | } 0,2                             | Perugia . . . . .         | 20.537           | 33.152               | 53.689         | 0,5                               |
| Vercelli . . . . .           | —              | 5.953                | 5.954            |                                   | Terni . . . . .           | 105.239          | —                    | 105.239        | 1,1                               |
| Novara . . . . .             | —              | 6.897                | 6.897            |                                   | UMBRIA . . . . .          | <b>125.776</b>   | <b>33.152</b>        | <b>158.928</b> | <b>1,6</b>                        |
| Cuneo . . . . .              | 186.837        | 239.158              | 425.995          |                                   | Pesaro e Urbino . . . . . | 14.410           | 29.449               | 43.859         | 0,4                               |
| Asti . . . . .               | 145.493        | 255.263              | 400.756          |                                   | Ancona . . . . .          | 154.075          | 60.919               | 214.994        | 2,2                               |
| Alessandria . . . . .        | 78.813         | 176.039              | 254.852          | Macerata . . . . .                | 24.510                    | 19.851           | 44.361               | 0,5            |                                   |
| PIEMONTE . . . . .           | <b>412.399</b> | <b>685.611</b>       | <b>1.098.010</b> | Ascoli Piceno . . . . .           | 12.503                    | 70.955           | 83.458               | 0,8            |                                   |
| VALLE D'AOSTA . . . . .      | —              | 790                  | 790              | MARCHE . . . . .                  | <b>205.498</b>            | <b>181.174</b>   | <b>386.672</b>       | <b>3,9</b>     |                                   |
| Varese . . . . .             | —              | —                    | —                | Viterbo . . . . .                 | 46.049                    | 2.084            | 48.133               | 0,5            |                                   |
| Como . . . . .               | —              | —                    | —                | Rieti . . . . .                   | —                         | —                | —                    | —              |                                   |
| Sondrio . . . . .            | —              | 84.568               | 84.568           | Roma . . . . .                    | 429.756                   | 2.594            | 432.350              | 4,4            |                                   |
| Milano . . . . .             | —              | —                    | —                | Latina . . . . .                  | 27.467                    | 13.284           | 40.751               | 0,4            |                                   |
| Bergamo . . . . .            | 274            | 2.227                | 2.501            | Frosinone . . . . .               | —                         | 4.612            | 4.612                | ..             |                                   |
| Brescia . . . . .            | 27.355         | 30.255               | 57.610           | LAZIO . . . . .                   | <b>503.272</b>            | <b>22.574</b>    | <b>525.846</b>       | <b>5,3</b>     |                                   |
| Pavia . . . . .              | 83.083         | 131.053              | 214.136          | L'Aquila . . . . .                | —                         | 4.102            | 4.102                | ..             |                                   |
| Cremona . . . . .            | —              | —                    | —                | Teramo . . . . .                  | 23.674                    | 48.511           | 72.185               | 0,8            |                                   |
| Mantova . . . . .            | 645            | 2.093                | 2.738            | Pescara . . . . .                 | 6.671                     | 22.185           | 28.856               | 0,3            |                                   |
| LOMBARDIA . . . . .          | <b>111.357</b> | <b>250.196</b>       | <b>361.553</b>   | Chieti . . . . .                  | 23.709                    | 161.602          | 185.311              | 1,9            |                                   |
| Bolzano-Bozen . . . . .      | 69.771         | 318.813              | 388.584          | ABRUZZI . . . . .                 | <b>54.054</b>             | <b>236.400</b>   | <b>290.454</b>       | <b>3,0</b>     |                                   |
| Trento . . . . .             | 58.229         | 286.546              | 344.775          | Isernia . . . . .                 | —                         | —                | —                    | —              |                                   |
| TRENTINO-A.A. . . . .        | <b>128.000</b> | <b>605.359</b>       | <b>733.359</b>   | Campobasso . . . . .              | —                         | —                | —                    | —              |                                   |
| Verona . . . . .             | 671.819        | 770.625              | 1.442.444        | MOLISE . . . . .                  | —                         | —                | —                    | —              |                                   |
| Vicenza . . . . .            | 85.223         | 29.961               | 115.184          | Caserta . . . . .                 | —                         | —                | —                    | —              |                                   |
| Belluno . . . . .            | —              | —                    | —                | Benevento . . . . .               | 4.732                     | 6.125            | 10.857               | } 0,2          |                                   |
| Treviso . . . . .            | 132.763        | 127.968              | 260.731          | Napoli . . . . .                  | 2.037                     | 308              | 2.345                |                |                                   |
| Venezia . . . . .            | 31.663         | 94.019               | 125.682          | Avellino . . . . .                | 2.356                     | 639              | 2.995                |                |                                   |
| Padova . . . . .             | 9.088          | 17.695               | 26.783           | Salerno . . . . .                 | —                         | —                | —                    | —              |                                   |
| Rovigo . . . . .             | —              | —                    | —                | CAMPANIA . . . . .                | <b>9.125</b>              | <b>7.072</b>     | <b>16.197</b>        | <b>0,2</b>     |                                   |
| VENETO . . . . .             | <b>930.556</b> | <b>1.040.268</b>     | <b>1.970.824</b> | Foggia . . . . .                  | 27.912                    | 7.089            | 35.001               | 0,3            |                                   |
| Pordenone . . . . .          | 66.810         | 109.002              | 175.812          | Bari . . . . .                    | 22.965                    | 42.210           | 65.175               | 0,7            |                                   |
| Udine . . . . .              | 73.834         | 101.362              | 175.196          | Taranto . . . . .                 | 13.802                    | 5.742            | 19.544               | 0,2            |                                   |
| Gorizia . . . . .            | 75.734         | 36.034               | 111.768          | Brindisi . . . . .                | 11.698                    | 29.153           | 40.851               | 0,4            |                                   |
| Trieste . . . . .            | —              | —                    | —                | Lecce . . . . .                   | —                         | 47.625           | 47.625               | 0,5            |                                   |
| FRIULI-V.G. . . . .          | <b>216.378</b> | <b>246.398</b>       | <b>462.776</b>   | PUGLIA . . . . .                  | <b>76.377</b>             | <b>131.819</b>   | <b>208.196</b>       | <b>2,1</b>     |                                   |
| Imperia . . . . .            | —              | 3.403                | 3.403            | Potenza . . . . .                 | —                         | 12.754           | 12.754               | 0,1            |                                   |
| Savona . . . . .             | —              | —                    | —                | Matera . . . . .                  | —                         | —                | —                    | —              |                                   |
| Genova . . . . .             | —              | —                    | —                | BASILICATA . . . . .              | —                         | <b>12.754</b>    | <b>12.754</b>        | <b>0,1</b>     |                                   |
| La Spezia . . . . .          | 4.087          | —                    | 4.087            | Cosenza . . . . .                 | —                         | 12.049           | 12.049               | 0,1            |                                   |
| LIGURIA . . . . .            | <b>4.087</b>   | <b>3.403</b>         | <b>7.490</b>     | Catanzaro . . . . .               | 2.124                     | 19.038           | 21.162               | 0,2            |                                   |
| Piacenza . . . . .           | 5.087          | 17.723               | 22.810           | Reggio di Calabria . . . . .      | —                         | —                | —                    | —              |                                   |
| Parma . . . . .              | —              | —                    | —                | CALABRIA . . . . .                | <b>2.124</b>              | <b>31.087</b>    | <b>33.211</b>        | <b>0,3</b>     |                                   |
| Reggio nell'Emilia . . . . . | 5.765          | 102.078              | 107.843          | Trapani . . . . .                 | 506.276                   | —                | 506.276              | 5,2            |                                   |
| Modena . . . . .             | —              | 203.998              | 203.998          | Palermo . . . . .                 | —                         | —                | —                    | —              |                                   |
| Bologna . . . . .            | 73.366         | 18.167               | 91.533           | Messina . . . . .                 | 193                       | —                | 193                  | ..             |                                   |
| Ferrara . . . . .            | —              | —                    | —                | Agrigento . . . . .               | —                         | —                | —                    | —              |                                   |
| Ravenna . . . . .            | 71.730         | 27.568               | 99.298           | Caltanissetta . . . . .           | —                         | 378              | 378                  | ..             |                                   |
| Forlì . . . . .              | 26.176         | 162.424              | 188.600          | Enna . . . . .                    | —                         | —                | —                    | —              |                                   |
| EMILIA-ROMAGNA . . . . .     | <b>182.124</b> | <b>531.958</b>       | <b>714.082</b>   | Catania . . . . .                 | 1.190                     | 15.523           | 16.713               | 0,2            |                                   |
| Massa-Carrara . . . . .      | —              | —                    | —                | Ragusa . . . . .                  | —                         | 2.296            | 2.296                | ..             |                                   |
| Lucca . . . . .              | 5.172          | 4.706                | 9.878            | Siracusa . . . . .                | 105                       | —                | 105                  | ..             |                                   |
| Pistoia . . . . .            | 1.606          | 43.874               | 45.480           | SICILIA . . . . .                 | <b>507.764</b>            | <b>18.197</b>    | <b>525.961</b>       | <b>5,4</b>     |                                   |
| Firenze . . . . .            | —              | 805.059              | 805.059          | Sassari . . . . .                 | 7.687                     | 2.241            | 9.928                | 0,1            |                                   |
| Livorno . . . . .            | 3.631          | 1.099                | 4.730            | Nuoro . . . . .                   | 188                       | 8.483            | 8.671                | 0,1            |                                   |
| Pisa . . . . .               | 3.666          | 74.903               | 78.569           | Oristano . . . . .                | 12.280                    | 2.027            | 14.307               | 0,2            |                                   |
| Arezzo . . . . .             | 49.071         | 242.178              | 291.249          | Cagliari . . . . .                | 201.596                   | 67.219           | 268.815              | 2,7            |                                   |
| Siena . . . . .              | 26.653         | 724.611              | 751.264          | SARDEGNA . . . . .                | <b>221.751</b>            | <b>79.970</b>    | <b>301.721</b>       | <b>3,1</b>     |                                   |
| Grosseto . . . . .           | 37.943         | 12.354               | 50.297           | ITALIA . . . . .                  | <b>3.818.384</b>          | <b>6.026.966</b> | <b>9.845.350</b>     | <b>100,0</b>   |                                   |
| TOSCANA . . . . .            | <b>127.742</b> | <b>1.908.784</b>     | <b>2.036.526</b> |                                   |                           |                  |                      |                |                                   |

(a) Dati forniti dal Ministero dell'Agricoltura e delle Foreste - Comitato Nazionale per la Tutela delle Denominazioni di Origine dei Vini.

Tav. 50 — Uva da tavola per cultivar e per regione

Quintali

| REGIONI                         | PRODUZIONE |          | REGIONI                              | PRODUZIONE |           | REGIONI                          | PRODUZIONE |          |
|---------------------------------|------------|----------|--------------------------------------|------------|-----------|----------------------------------|------------|----------|
|                                 | Totale     | Raccolta |                                      | Totale     | Raccolta  |                                  | Totale     | Raccolta |
| ALFONSO LAVALLEE                |            |          | Segue CHASSELAS (DORÉ, MUSCAT, ROSE) |            |           | LATTUARIO NERO O MENNAVACCA NERA |            |          |
| Piemonte . . . . .              | 1.400      | 1.400    | Campania . . . . .                   | 100        | 100       | Friuli-Venezia Giulia . . . . .  | 100        | 100      |
| Emilia-Romagna . . . . .        | 500        | 500      | Puglia . . . . .                     | 19.700     | 19.300    | Molise . . . . .                 | 3.300      | 3.300    |
| Toscana . . . . .               | 800        | 800      | Basilicata . . . . .                 | ..         | ..        | Campania . . . . .               | 1.500      | 1.500    |
| Lazio . . . . .                 | 88.600     | 86.200   | Sicilia . . . . .                    | 2.800      | 2.500     | Puglia . . . . .                 | 66.700     | 64.300   |
| Abruzzi . . . . .               | 4.700      | 4.700    | Sardegna . . . . .                   | 100        | 100       | Basilicata . . . . .             | ..         | ..       |
| Puglia . . . . .                | 9.800      | 9.600    | ITALIA . . . . .                     | 35.200     | 33.900    | Calabria . . . . .               | 500        | 500      |
| Basilicata . . . . .            | 600        | 600      |                                      |            |           | Sicilia . . . . .                | 3.200      | 3.000    |
| Sicilia . . . . .               | 69.200     | 69.000   |                                      |            |           | Sardegna . . . . .               | 400        | 400      |
| ITALIA . . . . .                | 175.600    | 172.800  |                                      |            |           | ITALIA . . . . .                 | 75.700     | 73.100   |
| BARESANA O TURCHESCA            |            |          | CIMINNITA                            |            |           | MOSCATO D'ADDA                   |            |          |
| Abruzzi . . . . .               | 800        | 800      | Puglia . . . . .                     | 6.500      | 6.400     | Piemonte . . . . .               | 1.000      | 1.000    |
| Molise . . . . .                | 8.100      | 8.100    | Sicilia . . . . .                    | 3.100      | 3.100     | Veneto . . . . .                 | 400        | 400      |
| Campania . . . . .              | 400        | 400      | ITALIA . . . . .                     | 9.600      | 9.500     | Friuli-Venezia Giulia . . . . .  | ..         | ..       |
| Puglia . . . . .                | 145.600    | 140.900  |                                      |            |           | Emilia-Romagna . . . . .         | 1.000      | 1.000    |
| Basilicata . . . . .            | 1.300      | 1.300    | COLOMBANA BIANCA                     |            |           | Umbria . . . . .                 | ..         | ..       |
| Sicilia . . . . .               | 22.100     | 22.100   | Lombardia . . . . .                  | 800        | 800       | Marche . . . . .                 | 100        | 100      |
| Sardegna . . . . .              | 300        | 300      | Toscana . . . . .                    | 10.300     | 9.900     | Lazio . . . . .                  | 33.800     | 32.800   |
| ITALIA . . . . .                | 178.600    | 173.900  | ITALIA . . . . .                     | 11.100     | 10.700    | Abruzzi . . . . .                | 300        | 300      |
| CARDINAL                        |            |          | DELIZIA DI VAPRIO                    |            |           | Molise . . . . .                 | 200        | 200      |
| Piemonte . . . . .              | 600        | 600      | Piemonte . . . . .                   | 2.000      | 2.000     | Campania . . . . .               | 1.100      | 1.100    |
| Lombardia . . . . .             | 400        | 400      | Lombardia . . . . .                  | 100        | 100       | Puglia . . . . .                 | 1.500      | 1.500    |
| Veneto . . . . .                | 1.400      | 1.400    | Trentino-Alto Adige . . . . .        | 100        | 100       | Basilicata . . . . .             | 2.300      | 2.200    |
| Friuli-Venezia Giulia . . . . . | ..         | ..       | Trento . . . . .                     | 100        | 100       | Sardegna . . . . .               | 400        | 400      |
| Liguria . . . . .               | 200        | 200      | Veneto . . . . .                     | 200        | 200       | ITALIA . . . . .                 | 42.100     | 41.000   |
| Emilia-Romagna . . . . .        | 500        | 500      | Liguria . . . . .                    | ..         | ..        | MOSCATO D'AMBURGO                |            |          |
| Toscana . . . . .               | 4.600      | 4.300    | Emilia-Romagna . . . . .             | 2.400      | 2.400     | Piemonte . . . . .               | 4.000      | 4.000    |
| Umbria . . . . .                | 100        | 100      | Toscana . . . . .                    | 100        | 100       | Lombardia . . . . .              | 100        | 100      |
| Marche . . . . .                | 1.600      | 1.500    | Sardegna . . . . .                   | 2.000      | 2.000     | Trentino-Alto Adige . . . . .    | 100        | 100      |
| Lazio . . . . .                 | 202.900    | 197.600  | ITALIA . . . . .                     | 6.900      | 6.900     | Trento . . . . .                 | 100        | 100      |
| Abruzzi . . . . .               | 131.200    | 130.800  |                                      |            |           | Veneto . . . . .                 | 600        | 600      |
| Molise . . . . .                | 3.600      | 3.600    | ITALIA O IDEAL                       |            |           | Friuli-Venezia Giulia . . . . .  | 300        | 300      |
| Campania . . . . .              | 2.600      | 2.600    | Piemonte . . . . .                   | 2.500      | 2.500     | Liguria . . . . .                | 400        | 400      |
| Puglia . . . . .                | 332.800    | 318.200  | Lombardia . . . . .                  | 300        | 300       | Emilia-Romagna . . . . .         | 4.300      | 4.300    |
| Basilicata . . . . .            | 4.000      | 3.900    | Trentino-Alto Adige . . . . .        | 400        | 400       | Toscana . . . . .                | 3.600      | 3.600    |
| Calabria . . . . .              | 9.100      | 9.100    | Trento . . . . .                     | 400        | 400       | Umbria . . . . .                 | 100        | 100      |
| Sicilia . . . . .               | 201.800    | 197.500  | Veneto . . . . .                     | 2.000      | 2.000     | Marche . . . . .                 | 100        | 100      |
| Sardegna . . . . .              | 5.900      | 5.900    | Friuli-Venezia Giulia . . . . .      | 300        | 300       | Lazio . . . . .                  | 300        | 300      |
| ITALIA . . . . .                | 903.300    | 878.200  | Liguria . . . . .                    | 400        | 400       | Abruzzi . . . . .                | 2.800      | 2.700    |
| CATALANESCA                     |            |          | Emilia-Romagna . . . . .             | 4.300      | 4.400     | Molise . . . . .                 | 300        | 300      |
| Campania - ITALIA . . . . .     | 41.600     | 41.600   | Toscana . . . . .                    | 3.600      | 3.600     | Campania . . . . .               | 500        | 500      |
| CHASSELAS (DORÉ, MUSCAT, ROSE)  |            |          | Umbria . . . . .                     | 100        | 100       | Puglia . . . . .                 | 24.100     | 23.100   |
| Piemonte . . . . .              | 2.000      | 2.000    | Marche . . . . .                     | 500        | 500       | Basilicata . . . . .             | 4.400      | 4.400    |
| Lombardia . . . . .             | ..         | ..       | Lazio . . . . .                      | 501.700    | 483.400   | Calabria . . . . .               | 2.800      | 2.800    |
| Veneto . . . . .                | ..         | ..       | Abruzzi . . . . .                    | 71.800     | 71.700    | Sicilia . . . . .                | 400        | 400      |
| Friuli-Venezia Giulia . . . . . | 200        | 200      | Molise . . . . .                     | 400        | 400       | Sardegna . . . . .               | 2.100      | 2.100    |
| Liguria . . . . .               | 200        | 200      | Campania . . . . .                   | 4.400      | 4.400     | ITALIA . . . . .                 | 49.800     | 48.600   |
| Emilia-Romagna . . . . .        | 1.300      | 1.300    | Puglia . . . . .                     | 1.366.100  | 1.335.700 | MOSCATO DI TERRACINA             |            |          |
| Toscana . . . . .               | 6.300      | 5.800    | Basilicata . . . . .                 | 169.000    | 160.300   | Piemonte . . . . .               | ..         | ..       |
| Marche . . . . .                | ..         | ..       | Calabria . . . . .                   | 14.900     | 14.900    | Liguria . . . . .                | 100        | 100      |
| Abruzzi . . . . .               | 2.500      | 2.400    | Sicilia . . . . .                    | 1.462.600  | 1.392.300 | Emilia-Romagna . . . . .         | 500        | 500      |
|                                 |            |          | Sardegna . . . . .                   | 18.000     | 18.000    | Toscana . . . . .                | ..         | ..       |
|                                 |            |          | ITALIA . . . . .                     | 3.623.300  | 3.495.500 | Umbria . . . . .                 | 100        | 100      |
|                                 |            |          |                                      |            |           | Marche . . . . .                 | 400        | 300      |
|                                 |            |          |                                      |            |           | Lazio . . . . .                  | 79.100     | 76.700   |
|                                 |            |          |                                      |            |           | Abruzzi . . . . .                | 4.200      | 4.100    |
|                                 |            |          |                                      |            |           | Campania . . . . .               | 3.200      | 3.200    |
|                                 |            |          |                                      |            |           | Puglia . . . . .                 | 1.900      | 1.800    |

## Segue Tav. 50 — Uva da tavola per cultivar e per regione

Quintali

| REGIONI                           | PRODUZIONE     |                | REGIONI                           | PRODUZIONE       |                  | REGIONI                                | PRODUZIONE     |                |
|-----------------------------------|----------------|----------------|-----------------------------------|------------------|------------------|--|----------------|----------------|
|                                   | Totale         | Raccolta       |                                   | Totale           | Raccolta         |  | Totale         | Raccolta       |
| <i>Segue MOSCATO DI TERRACINA</i> |                |                | <i>Segue PIZZUTELLO BIANCO</i>    |                  |                  | <i>Segue REGINA DEI VIGNETI</i>        |                |                |
| Basilicata . . . . .              | ..             | ..             | Campania . . . . .                | 1.200            | 1.200            | Marche . . . . .                       | 1.500          | 1.400          |
| Calabria . . . . .                | 300            | 300            | Puglia . . . . .                  | 1.200            | 1.000            | Lazio . . . . .                        | 52.600         | 51.100         |
| Sardegna . . . . .                | 1.900          | 1.900          | Basilicata . . . . .              | ..               | ..               | Abruzzi . . . . .                      | 99.200         | 99.000         |
| <b>ITALIA . . . . .</b>           | <b>91.700</b>  | <b>89.000</b>  | Sicilia . . . . .                 | 1.600            | 1.500            | Molise . . . . .                       | 400            | 400            |
|                                   |                |                | Sardegna . . . . .                | 700              | 700              | Campania . . . . .                     | 8.100          | 8.100          |
|                                   |                |                | <b>ITALIA . . . . .</b>           | <b>17.900</b>    | <b>17.300</b>    | Puglia . . . . .                       | 312.000        | 294.200        |
|                                   |                |                |                                   |                  |                  | Basilicata . . . . .                   | ..             | ..             |
| <i>OLIVELLA VIBONESE</i>          |                |                | <i>PRIMUS</i>                     |                  |                  | <i>ITALIA . . . . .</i>                |                |                |
| Veneto . . . . .                  | 100            | 100            | Lombardia . . . . .               | 100              | ..               | <b>631.100</b>                         | <b>607.400</b> |                |
| Abruzzi . . . . .                 | 300            | 300            | Emilia-Romagna . . . . .          | 500              | 500              |  |                |                |
| Calabria . . . . .                | 3.600          | 3.600          | Toscana . . . . .                 | 3.600            | 3.400            |  |                |                |
| <b>ITALIA . . . . .</b>           | <b>4.000</b>   | <b>4.000</b>   | Abruzzi . . . . .                 | 500              | 500              |  |                |                |
|                                   |                |                | Campania . . . . .                | 100              | 100              |  |                |                |
|                                   |                |                | Puglia . . . . .                  | 229.300          | 216.700          |  |                |                |
|                                   |                |                | Basilicata . . . . .              | 14.000           | 12.900           |  |                |                |
|                                   |                |                | Calabria . . . . .                | 3.800            | 3.800            |  |                |                |
|                                   |                |                | Sicilia . . . . .                 | 1.300            | 1.300            |  |                |                |
|                                   |                |                | <b>ITALIA . . . . .</b>           | <b>253.200</b>   | <b>239.200</b>   |  |                |                |
|                                   |                |                |                                   |                  |                  |  |                |                |
| <i>PANSE PRECOCE</i>              |                |                | <i>PRUNESTA</i>                   |                  |                  | <i>SERVANT O ST. JANNET</i>            |                |                |
| Piemonte . . . . .                | 200            | 200            | Toscana . . . . .                 | ..               | ..               | Piemonte . . . . .                     | ..             | ..             |
| Lombardia . . . . .               | ..             | ..             | Abruzzi . . . . .                 | 800              | 800              | Liguria . . . . .                      | 1.100          | 1.100          |
| Liguria . . . . .                 | 100            | 100            | Puglia . . . . .                  | 2.500            | 2.500            | Emilia-Romagna . . . . .               | 600            | 600            |
| Emilia-Romagna . . . . .          | 1.300          | 1.300          | Sicilia . . . . .                 | 1.700            | 1.600            | Toscana . . . . .                      | 200            | 200            |
| Toscana . . . . .                 | 2.600          | 2.500          | <b>ITALIA . . . . .</b>           | <b>5.000</b>     | <b>4.900</b>     | Abruzzi . . . . .                      | 200            | 200            |
| Marche . . . . .                  | 200            | 200            |                                   |                  |                  | Campania . . . . .                     | 100            | 100            |
| Lazio . . . . .                   | 14.700         | 14.300         |                                   |                  |                  | Sicilia . . . . .                      | 5.400          | 5.000          |
| Abruzzi . . . . .                 | 3.000          | 2.900          |                                   |                  |                  | <b>ITALIA . . . . .</b>                | <b>7.600</b>   | <b>7.200</b>   |
| Campania . . . . .                | 100            | 100            |                                   |                  |                  |  |                |                |
| Puglia . . . . .                  | 235.100        | 222.800        |                                   |                  |                  |  |                |                |
| Sicilia . . . . .                 | 125.000        | 122.500        |                                   |                  |                  |  |                |                |
| <b>ITALIA . . . . .</b>           | <b>382.300</b> | <b>366.900</b> |                                   |                  |                  |  |                |                |
|                                   |                |                |                                   |                  |                  |  |                |                |
| <i>PERLA DI CSABA</i>             |                |                | <i>REGINA O MENNAVACCA BIANCA</i> |                  |                  | <i>ZIBIBBO O MOSCATO D'ALESSANDRIA</i> |                |                |
| Lombardia . . . . .               | 100            | 100            | Piemonte . . . . .                | 4.100            | 4.100            | Piemonte . . . . .                     | ..             | ..             |
| Veneto . . . . .                  | 100            | 100            | Lombardia . . . . .               | 100              | 100              | Veneto . . . . .                       | 100            | 100            |
| Friuli-Venezia Giulia . . . . .   | 100            | 100            | Trentino-Alto Adige . . . . .     | 400              | 400              | Liguria . . . . .                      | 300            | 300            |
| Sicilia . . . . .                 | 1.100          | 1.100          | <i>Trento</i> . . . . .           | 400              | 400              | Toscana . . . . .                      | 900            | 900            |
| Sardegna . . . . .                | 1.400          | 1.400          | Veneto . . . . .                  | 1.200            | 1.200            | Marche . . . . .                       | 100            | 100            |
| <b>ITALIA . . . . .</b>           | <b>2.800</b>   | <b>2.800</b>   | Friuli-Venezia Giulia . . . . .   | 100              | 100              | Molise . . . . .                       | 3.200          | 3.200          |
|                                   |                |                | Liguria . . . . .                 | 1.300            | 1.300            | Campania . . . . .                     | 1.700          | 1.700          |
|                                   |                |                | Emilia-Romagna . . . . .          | 500              | 500              | Puglia . . . . .                       | 300            | 300            |
|                                   |                |                | Toscana . . . . .                 | 3.000            | 3.000            | Basilicata . . . . .                   | ..             | ..             |
|                                   |                |                | Umbria . . . . .                  | 100              | 100              | Calabria . . . . .                     | 11.400         | 11.400         |
|                                   |                |                | Marche . . . . .                  | 5.500            | 5.500            | Sicilia . . . . .                      | 112.300        | 110.000        |
|                                   |                |                | Lazio . . . . .                   | 41.700           | 41.400           | Sardegna . . . . .                     | 21.800         | 21.800         |
|                                   |                |                | Abruzzi . . . . .                 | 2.352.000        | 2.351.300        | <b>ITALIA . . . . .</b>                | <b>152.100</b> | <b>149.800</b> |
|                                   |                |                | Molise . . . . .                  | 8.200            | 8.200            |  |                |                |
|                                   |                |                | Campania . . . . .                | 5.400            | 5.400            |  |                |                |
|                                   |                |                | Puglia . . . . .                  | 4.873.200        | 4.654.300        |  |                |                |
|                                   |                |                | Basilicata . . . . .              | 79.800           | 76.800           |  |                |                |
|                                   |                |                | Calabria . . . . .                | 86.500           | 86.500           |  |                |                |
|                                   |                |                | Sicilia . . . . .                 | 214.700          | 202.300          |  |                |                |
|                                   |                |                | Sardegna . . . . .                | 10.200           | 10.200           |  |                |                |
|                                   |                |                | <b>ITALIA . . . . .</b>           | <b>7.688.000</b> | <b>7.452.700</b> |  |                |                |
|                                   |                |                |                                   |                  |                  |  |                |                |
| <i>PERLONA</i>                    |                |                | <i>REGINA DEI VIGNETI</i>         |                  |                  | <i>ALTRE CULTIVAR</i>                  |                |                |
| Lombardia . . . . .               | 500            | 500            | Piemonte . . . . .                | 1.300            | 1.300            | Piemonte . . . . .                     | 7.100          | 7.100          |
| Toscana . . . . .                 | 1.700          | 1.700          | Veneto . . . . .                  | 100              | 100              | Lombardia . . . . .                    | 500            | 500            |
| Sicilia . . . . .                 | 500            | 500            | Friuli-Venezia Giulia . . . . .   | 300              | 300              | Trentino-Alto Adige . . . . .          | 700            | 700            |
| Sardegna . . . . .                | 6.300          | 6.200          | Liguria . . . . .                 | 300              | 300              | <i>Trento</i> . . . . .                | 700            | 700            |
| <b>ITALIA . . . . .</b>           | <b>9.000</b>   | <b>8.900</b>   | Emilia-Romagna . . . . .          | 5.000            | 5.000            | Veneto . . . . .                       | 1.700          | 1.700          |
|                                   |                |                | Toscana . . . . .                 | 1.800            | 1.800            | Friuli-Venezia Giulia . . . . .        | ..             | ..             |
|                                   |                |                | Umbria . . . . .                  | 100              | 100              | Liguria . . . . .                      | 800            | 800            |
|                                   |                |                |                                   |                  |                  | Emilia-Romagna . . . . .               | 400            | 400            |
|                                   |                |                |                                   |                  |                  | Toscana . . . . .                      | 1.300          | 1.300          |
|                                   |                |                |                                   |                  |                  | Umbria . . . . .                       | ..             | ..             |
|                                   |                |                |                                   |                  |                  | Marche . . . . .                       | 1.500          | 1.500          |
|                                   |                |                |                                   |                  |                  | Lazio . . . . .                        | 14.100         | 13.800         |
|                                   |                |                |                                   |                  |                  | Abruzzi . . . . .                      | 9.500          | 9.300          |
|                                   |                |                |                                   |                  |                  | Molise . . . . .                       | 3.400          | 3.400          |
|                                   |                |                |                                   |                  |                  | Campania . . . . .                     | 3.700          | 3.700          |
|                                   |                |                |                                   |                  |                  | Puglia . . . . .                       | 124.800        | 118.900        |
|                                   |                |                |                                   |                  |                  | Basilicata . . . . .                   | 24.000         | 22.800         |
|                                   |                |                |                                   |                  |                  | Calabria . . . . .                     | 2.100          | 2.100          |
|                                   |                |                |                                   |                  |                  | Sicilia . . . . .                      | 43.200         | 41.500         |
|                                   |                |                |                                   |                  |                  | Sardegna . . . . .                     | 35.700         | 35.700         |
|                                   |                |                |                                   |                  |                  | <b>ITALIA . . . . .</b>                | <b>274.500</b> | <b>265.200</b> |
|                                   |                |                |                                   |                  |                  |  |                |                |
| <i>PIZZUTELLO BIANCO</i>          |                |                |                                   |                  |                  |  |                |                |
| Piemonte . . . . .                | 100            | 100            |                                   |                  |                  |  |                |                |
| Veneto . . . . .                  | ..             | ..             |                                   |                  |                  |  |                |                |
| Toscana . . . . .                 | 500            | 500            |                                   |                  |                  |  |                |                |
| Umbria . . . . .                  | ..             | ..             |                                   |                  |                  |  |                |                |
| Lazio . . . . .                   | 7.300          | 7.100          |                                   |                  |                  |  |                |                |
| Abruzzi . . . . .                 | 2.100          | 2.000          |                                   |                  |                  |  |                |                |
| Molise . . . . .                  | 3.200          | 3.200          |                                   |                  |                  |  |                |                |

**Tav. 51 — Olivo**  
**A — SUPERFICIE E PRODUZIONE**  
*Superficie in ettari; produzione in quintali*

| PROVINCIE<br>REGIONI<br>ZONE<br>ALTIMETRICHE | COLTIVAZIONE PRINCIPALE   |                       |               |               |                | COLTIVAZIONE SECONDARIA   |                       |                |                           | PIANTE<br>SPARSE<br>Produ-<br>zione | PRODUZIONE       |                  |
|--|---------------------------|-----------------------|---------------|---------------|----------------|---------------------------|-----------------------|----------------|---------------------------|-------------------------------------|------------------|------------------|
|  | Superficie                |                       |               | Produzione    |                | Superficie                |                       |                | Produ-<br>zione<br>totale |                                     | Totale           | Raccolta         |
|  | non in<br>produ-<br>zione | in<br>produ-<br>zione | Totale        | per ha<br>(a) | Totale         | non in<br>produ-<br>zione | in<br>produ-<br>zione | Totale         |                           |                                     |                  |                  |
| Como . . . . .                               | —                         | —                     | —             | —             | —              | —                         | 1.460                 | 1.460          | 800                       | —                                   | 800              | 700              |
| Bergamo . . . . .                            | —                         | 20                    | 20            | 25,0          | 500            | —                         | 155                   | 155            | 1.600                     | 100                                 | 2.200            | 2.200            |
| Brescia . . . . .                            | —                         | 1.224                 | 1.224         | 15,1          | 18.500         | —                         | 3.901                 | 3.901          | 17.000                    | —                                   | 35.500           | 35.500           |
| Mantova . . . . .                            | —                         | —                     | —             | —             | —              | —                         | 3                     | 3              | 100                       | ..                                  | 100              | 100              |
| <b>LOMBARDIA . . . . .</b>                   | <b>—</b>                  | <b>1.244</b>          | <b>1.244</b>  | <b>15,3</b>   | <b>19.000</b>  | <b>—</b>                  | <b>5.519</b>          | <b>5.519</b>   | <b>19.500</b>             | <b>100</b>                          | <b>38.600</b>    | <b>38.500</b>    |
| MONTAGNA . . . . .                           | —                         | 866                   | 866           | 15,2          | 13.200         | —                         | 2.227                 | 2.227          | 5.000                     | 100                                 | 18.300           | 18.200           |
| COLLINA . . . . .                            | —                         | 378                   | 378           | 15,3          | 5.800          | —                         | 3.292                 | 3.292          | 14.500                    | ..                                  | 20.300           | 20.300           |
| PIANURA . . . . .                            | —                         | —                     | —             | —             | —              | —                         | —                     | —              | —                         | —                                   | —                | —                |
| Trento-TRENT.-A. A.<br>(MONTAGNA)            | 6                         | 344                   | 350           | 15,3          | 5.300          | —                         | 45                    | 45             | 300                       | —                                   | 5.600            | 5.600            |
| Verona . . . . .                             | 11                        | 2.615                 | 2.626         | 12,8          | 33.400         | —                         | 5.490                 | 5.490          | 13.200                    | —                                   | 46.600           | 45.200           |
| Vicenza . . . . .                            | 6                         | 198                   | 204           | 30,1          | 6.000          | 55                        | 186                   | 241            | 2.200                     | ..                                  | 8.200            | 8.200            |
| Treviso . . . . .                            | 2                         | 40                    | 42            | 7,0           | 300            | —                         | 39                    | 39             | 100                       | ..                                  | 400              | 400              |
| Padova . . . . .                             | 12                        | 94                    | 106           | 20,1          | 1.900          | 5                         | 418                   | 423            | 400                       | —                                   | 2.300            | 2.300            |
| <b>VENETO . . . . .</b>                      | <b>31</b>                 | <b>2.947</b>          | <b>2.978</b>  | <b>14,1</b>   | <b>41.600</b>  | <b>60</b>                 | <b>6.133</b>          | <b>6.193</b>   | <b>15.900</b>             | <b>..</b>                           | <b>57.500</b>    | <b>56.100</b>    |
| MONTAGNA . . . . .                           | 2                         | 962                   | 964           | 14,2          | 13.700         | 1                         | 191                   | 192            | 800                       | ..                                  | 14.500           | 14.100           |
| COLLINA . . . . .                            | 24                        | 1.510                 | 1.534         | 14,6          | 22.100         | 39                        | 5.143                 | 5.182          | 13.000                    | ..                                  | 35.100           | 34.300           |
| PIANURA . . . . .                            | 5                         | 475                   | 480           | 12,2          | 5.800          | 20                        | 799                   | 819            | 2.100                     | ..                                  | 7.900            | 7.700            |
| Trieste - FRIULI-V.G.                        | —                         | 3                     | 3             | 45,0          | 100            | —                         | 30                    | 30             | 500                       | —                                   | 600              | 600              |
| MONTAGNA . . . . .                           | —                         | —                     | —             | —             | —              | —                         | —                     | —              | —                         | —                                   | —                | —                |
| COLLINA . . . . .                            | —                         | 3                     | 3             | 45,0          | 100            | —                         | 30                    | 30             | 500                       | —                                   | 600              | 600              |
| PIANURA . . . . .                            | —                         | —                     | —             | —             | —              | —                         | —                     | —              | —                         | —                                   | —                | —                |
| Imperia . . . . .                            | 42                        | 13.363                | 13.405        | 14,7          | 196.900        | —                         | —                     | —              | —                         | —                                   | 196.900          | 187.100          |
| Savona . . . . .                             | 5                         | 4.671                 | 4.676         | 18,2          | 85.000         | —                         | 200                   | 200            | 1.000                     | 100                                 | 86.100           | 77.600           |
| Genova . . . . .                             | —                         | 6.480                 | 6.480         | 15,7          | 101.500        | —                         | 558                   | 558            | 4.800                     | —                                   | 106.300          | 95.900           |
| La Spezia . . . . .                          | 6                         | 3.247                 | 3.253         | 15,7          | 51.100         | 4                         | 2.198                 | 2.202          | 11.100                    | 800                                 | 63.000           | 58.200           |
| <b>LIGURIA . . . . .</b>                     | <b>53</b>                 | <b>27.761</b>         | <b>27.814</b> | <b>15,7</b>   | <b>434.500</b> | <b>4</b>                  | <b>2.956</b>          | <b>2.960</b>   | <b>16.900</b>             | <b>900</b>                          | <b>452.300</b>   | <b>418.800</b>   |
| MONTAGNA . . . . .                           | 23                        | 5.947                 | 5.970         | 14,7          | 87.600         | —                         | 476                   | 476            | 2.500                     | ..                                  | 90.100           | 84.200           |
| COLLINA . . . . .                            | 30                        | 21.814                | 21.844        | 15,9          | 346.900        | 4                         | 2.480                 | 2.484          | 14.400                    | 900                                 | 362.200          | 334.600          |
| Ravenna . . . . .                            | —                         | —                     | —             | —             | —              | 100                       | 600                   | 700            | 2.100                     | —                                   | 2.100            | 2.000            |
| Forlì . . . . .                              | 28                        | 545                   | 573           | 27,8          | 15.100         | —                         | 7.800                 | 7.800          | 24.500                    | 800                                 | 40.400           | 38.400           |
| <b>EMILIA-ROM. . . . .</b>                   | <b>28</b>                 | <b>545</b>            | <b>573</b>    | <b>27,8</b>   | <b>15.100</b>  | <b>100</b>                | <b>8.400</b>          | <b>8.500</b>   | <b>26.600</b>             | <b>800</b>                          | <b>42.500</b>    | <b>40.400</b>    |
| MONTAGNA . . . . .                           | —                         | —                     | —             | —             | —              | —                         | —                     | —              | —                         | —                                   | —                | —                |
| COLLINA . . . . .                            | 23                        | 494                   | 517           | 28,1          | 13.900         | 100                       | 5.900                 | 6.000          | 18.900                    | 700                                 | 33.500           | 31.900           |
| PIANURA . . . . .                            | 5                         | 51                    | 56            | 23,5          | 1.200          | —                         | 2.500                 | 2.500          | 7.700                     | 100                                 | 9.000            | 8.500            |
| Massa-Carrara . . . . .                      | —                         | 2.216                 | 2.216         | 14,5          | 32.200         | —                         | 1.727                 | 1.727          | 14.200                    | 500                                 | 46.900           | 46.900           |
| Lucca . . . . .                              | —                         | 5.327                 | 5.327         | 16,7          | 89.100         | —                         | 2.692                 | 2.692          | 20.400                    | 100                                 | 109.600          | 105.700          |
| Pistoia . . . . .                            | 7                         | 8.068                 | 8.075         | 10,0          | 80.900         | 3                         | 1.774                 | 1.777          | 8.600                     | 200                                 | 89.700           | 85.300           |
| Firenze . . . . .                            | 29                        | 30.034                | 30.063        | 7,5           | 224.200        | —                         | 27.190                | 27.190         | 104.500                   | 1.000                               | 329.700          | 317.700          |
| Livorno . . . . .                            | 25                        | 3.273                 | 3.298         | 16,8          | 55.300         | 4                         | 9.750                 | 9.754          | 16.800                    | —                                   | 72.100           | 70.100           |
| Pisa . . . . .                               | —                         | 7.383                 | 7.383         | 13,4          | 97.600         | —                         | 7.856                 | 7.856          | 71.100                    | —                                   | 168.700          | 153.800          |
| Arezzo . . . . .                             | 20                        | 7.982                 | 8.002         | 11,9          | 95.000         | —                         | 14.172                | 14.172         | 51.200                    | 800                                 | 147.000          | 147.000          |
| Siena . . . . .                              | 699                       | 9.238                 | 9.937         | 8,3           | 77.000         | 150                       | 19.675                | 19.825         | 61.800                    | —                                   | 138.800          | 134.600          |
| Grosseto . . . . .                           | 32                        | 14.851                | 14.883        | 15,1          | 225.300        | —                         | 16.836                | 16.836         | 21.200                    | —                                   | 246.500          | 243.500          |
| <b>TOSCANA . . . . .</b>                     | <b>812</b>                | <b>88.372</b>         | <b>89.184</b> | <b>11,2</b>   | <b>976.600</b> | <b>157</b>                | <b>101.672</b>        | <b>101.829</b> | <b>369.800</b>            | <b>2.600</b>                        | <b>1.349.000</b> | <b>1.304.600</b> |
| MONTAGNA . . . . .                           | 41                        | 10.525                | 10.566        | 10,2          | 107.000        | 31                        | 10.174                | 10.205         | 37.700                    | 800                                 | 145.500          | 142.200          |
| COLLINA . . . . .                            | 767                       | 69.306                | 70.073        | 10,5          | 725.600        | 126                       | 86.013                | 86.139         | 308.600                   | 1.700                               | 1.035.500        | 1.001.000        |
| PIANURA . . . . .                            | 4                         | 8.541                 | 8.545         | 16,9          | 144.000        | —                         | 5.485                 | 5.485          | 23.500                    | 100                                 | 167.600          | 161.400          |

(a) Riferita alla superficie con impianti in produzione.

Segue Tav. 51 — Olivo  
Segue A — SUPERFICIE E PRODUZIONE  
Superficie in ettari; produzione in quintali

| PROVINCIE<br>REGIONI<br>ZONE<br>ALTIMETRICHE | COLTIVAZIONE PRINCIPALE   |                       |               |               |                  | COLTIVAZIONE SECONDARIA   |                       |                |                           | PIANTE<br>SPARSE<br>Produ-<br>zione | PRODUZIONE       |                  |
|--|---------------------------|-----------------------|---------------|---------------|------------------|---------------------------|-----------------------|----------------|---------------------------|-------------------------------------|------------------|------------------|
|  | Superficie                |                       |               | Produzione    |                  | Superficie                |                       |                | Produ-<br>zione<br>totale |                                     | Totale           | Raccolta         |
|  | non in<br>produ-<br>zione | in<br>produ-<br>zione | Totale        | per ha<br>(a) | Totale           | non in<br>produ-<br>zione | in<br>produ-<br>zione | Totale         |                           |                                     |                  |                  |
| Perugia . . . . .                            | —                         | 18.126                | 18.126        | 9,7           | 176.500          | —                         | 22.529                | 22.529         | 79.900                    | —                                   | 256.400          | 246.200          |
| Terni . . . . .                              | 8                         | 16.979                | 16.987        | 9,0           | 153.500          | —                         | 15.211                | 15.211         | 34.900                    | 900                                 | 189.300          | 186.300          |
| <b>UMBRIA . . . . .</b>                      | <b>8</b>                  | <b>35.105</b>         | <b>35.113</b> | <b>9,4</b>    | <b>330.000</b>   | <b>—</b>                  | <b>37.740</b>         | <b>37.740</b>  | <b>114.800</b>            | <b>900</b>                          | <b>445.700</b>   | <b>432.500</b>   |
| MONTAGNA . . . . .                           | 1                         | 5.152                 | 5.153         | 8,6           | 44.500           | —                         | 613                   | 613            | 2.400                     | 200                                 | 47.100           | 45.900           |
| COLLINA . . . . .                            | 7                         | 29.953                | 29.960        | 9,5           | 285.500          | —                         | 37.127                | 37.127         | 112.400                   | 700                                 | 398.600          | 386.600          |
| Pesaro e Urbino . . . . .                    | 18                        | 224                   | 242           | 14,7          | 3.300            | —                         | 3.594                 | 3.594          | 12.800                    | 1.400                               | 17.500           | 17.500           |
| Ancona . . . . .                             | 64                        | 262                   | 326           | 15,8          | 4.100            | —                         | 13.770                | 13.770         | 28.300                    | 400                                 | 32.800           | 31.100           |
| Macerata . . . . .                           | 61                        | 142                   | 203           | 37,8          | 5.400            | 9                         | 11.139                | 11.148         | 31.000                    | 900                                 | 37.300           | 36.600           |
| Ascoli Piceno . . . . .                      | 187                       | 873                   | 1.060         | 21,9          | 19.100           | —                         | 15.114                | 15.114         | 49.700                    | —                                   | 68.800           | 68.800           |
| <b>MARCHE . . . . .</b>                      | <b>330</b>                | <b>1.501</b>          | <b>1.831</b>  | <b>21,3</b>   | <b>31.900</b>    | <b>9</b>                  | <b>43.617</b>         | <b>43.626</b>  | <b>121.800</b>            | <b>2.700</b>                        | <b>156.400</b>   | <b>154.000</b>   |
| MONTAGNA . . . . .                           | 6                         | 13                    | 19            | 15,4          | 200              | —                         | 1.389                 | 1.389          | 2.200                     | —                                   | 2.400            | 2.300            |
| COLLINA . . . . .                            | 324                       | 1.488                 | 1.812         | 21,3          | 31.700           | 9                         | 42.228                | 42.237         | 119.600                   | 2.700                               | 154.000          | 151.700          |
| Viterbo . . . . .                            | 58                        | 13.766                | 13.824        | 17,2          | 236.200          | 73                        | 23.696                | 23.769         | 211.800                   | —                                   | 448.000          | 413.300          |
| Rieti . . . . .                              | 99                        | 11.602                | 11.701        | 12,8          | 149.300          | 7                         | 10.404                | 10.411         | 73.300                    | 200                                 | 222.800          | 216.000          |
| Roma . . . . .                               | 41                        | 30.978                | 31.019        | 15,7          | 487.400          | 15                        | 3.858                 | 3.873          | 42.500                    | 7.300                               | 537.200          | 512.800          |
| Latina . . . . .                             | 100                       | 12.640                | 12.740        | 10,2          | 129.000          | —                         | 10.200                | 10.200         | 45.000                    | —                                   | 174.000          | 159.000          |
| Frosinone . . . . .                          | 160                       | 19.240                | 19.400        | 12,4          | 237.800          | 44                        | 13.886                | 13.930         | 70.800                    | —                                   | 308.600          | 296.300          |
| <b>LAZIO . . . . .</b>                       | <b>458</b>                | <b>88.226</b>         | <b>88.684</b> | <b>14,1</b>   | <b>1.239.700</b> | <b>139</b>                | <b>62.044</b>         | <b>62.183</b>  | <b>443.400</b>            | <b>7.500</b>                        | <b>1.690.600</b> | <b>1.597.400</b> |
| MONTAGNA . . . . .                           | 100                       | 16.315                | 16.415        | 9,2           | 149.600          | 7                         | 6.237                 | 6.244          | 28.200                    | 300                                 | 178.100          | 170.600          |
| COLLINA . . . . .                            | 340                       | 68.719                | 69.059        | 15,1          | 1.035.100        | 127                       | 52.502                | 52.629         | 391.200                   | 5.300                               | 1.431.600        | 1.352.200        |
| PIANURA . . . . .                            | 18                        | 3.192                 | 3.210         | 17,2          | 55.000           | 5                         | 3.305                 | 3.310          | 24.000                    | 1.900                               | 80.900           | 74.600           |
| L'Aquila . . . . .                           | 4                         | 1.515                 | 1.519         | 13,7          | 20.700           | —                         | 1.135                 | 1.135          | 14.600                    | —                                   | 35.300           | 34.000           |
| Teramo . . . . .                             | 106                       | 1.243                 | 1.349         | 29,0          | 36.100           | 6                         | 22.944                | 22.950         | 123.100                   | 1.700                               | 160.900          | 160.900          |
| Pescara . . . . .                            | 214                       | 7.698                 | 7.912         | 18,1          | 139.300          | 356                       | 37.924                | 38.280         | 113.800                   | 4.500                               | 257.600          | 248.000          |
| Chieti . . . . .                             | 458                       | 8.602                 | 9.060         | 14,5          | 126.800          | —                         | 77.444                | 77.444         | 372.100                   | —                                   | 498.900          | 494.000          |
| <b>ABRUZZI . . . . .</b>                     | <b>782</b>                | <b>19.058</b>         | <b>19.840</b> | <b>16,9</b>   | <b>322.900</b>   | <b>362</b>                | <b>139.447</b>        | <b>139.809</b> | <b>623.600</b>            | <b>6.200</b>                        | <b>952.700</b>   | <b>936.900</b>   |
| MONTAGNA . . . . .                           | 61                        | 3.325                 | 3.386         | 13,1          | 279.400          | 121                       | 14.907                | 15.028         | 53.700                    | 700                                 | 97.900           | 95.300           |
| COLLINA . . . . .                            | 721                       | 15.733                | 16.454        | 17,8          | 43.500           | 241                       | 124.540               | 124.781        | 569.900                   | 5.500                               | 854.800          | 841.600          |
| Isernia . . . . .                            | 110                       | 3.080                 | 3.190         | 14,4          | 44.400           | 24                        | 3.170                 | 3.194          | 26.700                    | —                                   | 71.100           | 71.100           |
| Campobasso . . . . .                         | —                         | 8.284                 | 8.284         | 21,1          | 175.200          | —                         | 10.500                | 10.500         | 101.000                   | —                                   | 276.200          | 252.800          |
| <b>MOLISE . . . . .</b>                      | <b>110</b>                | <b>11.364</b>         | <b>11.474</b> | <b>19,3</b>   | <b>219.600</b>   | <b>24</b>                 | <b>13.670</b>         | <b>13.694</b>  | <b>127.700</b>            | <b>—</b>                            | <b>347.300</b>   | <b>323.900</b>   |
| MONTAGNA . . . . .                           | 75                        | 2.299                 | 2.374         | 14,3          | 32.900           | 16                        | 4.921                 | 4.937          | 34.900                    | —                                   | 67.800           | 64.300           |
| COLLINA . . . . .                            | 35                        | 9.065                 | 9.100         | 20,6          | 186.700          | 8                         | 8.749                 | 8.757          | 92.800                    | —                                   | 279.500          | 259.600          |
| Caserta . . . . .                            | 58                        | 9.130                 | 9.188         | 26,7          | 243.800          | —                         | 4.811                 | 4.811          | 46.300                    | 5.200                               | 295.300          | 292.400          |
| Benevento . . . . .                          | 241                       | 7.845                 | 8.086         | 15,1          | 118.700          | —                         | 25.176                | 25.176         | 133.700                   | —                                   | 252.400          | 252.400          |
| Napoli . . . . .                             | —                         | 2.410                 | 2.410         | 35,5          | 85.500           | —                         | 1.532                 | 1.532          | 15.100                    | 800                                 | 101.400          | 96.800           |
| Avellino . . . . .                           | 25                        | 4.535                 | 4.560         | 13,3          | 60.300           | —                         | 22.000                | 22.000         | 102.600                   | —                                   | 162.900          | 162.900          |
| Saturno . . . . .                            | 1.073                     | 38.509                | 39.582        | 17,7          | 681.300          | 126                       | 34.854                | 34.980         | 254.800                   | —                                   | 936.100          | 908.000          |
| <b>CAMPANIA . . . . .</b>                    | <b>1.397</b>              | <b>62.429</b>         | <b>63.826</b> | <b>19,1</b>   | <b>1.189.600</b> | <b>126</b>                | <b>88.373</b>         | <b>88.499</b>  | <b>552.500</b>            | <b>6.000</b>                        | <b>1.748.100</b> | <b>1.712.500</b> |
| MONTAGNA . . . . .                           | 185                       | 10.902                | 11.087        | 16,5          | 179.900          | —                         | 23.543                | 23.543         | 129.900                   | 300                                 | 310.100          | 306.300          |
| COLLINA . . . . .                            | 1.124                     | 48.412                | 49.536        | 19,2          | 928.200          | 124                       | 61.818                | 61.942         | 395.700                   | 3.500                               | 1.327.400        | 1.297.700        |
| PIANURA . . . . .                            | 88                        | 3.115                 | 3.203         | 26,2          | 81.500           | 2                         | 3.012                 | 3.014          | 26.900                    | 2.200                               | 110.600          | 108.500          |

(a) Cfr. nota a pagina precedente.

Segue Tav. 51 — Olivo  
Segue A — SUPERFICIE E PRODUZIONE  
Superficie in ettari; produzione in quintali

| PROVINCIE<br>REGIONI<br>ZONE<br>ALTIMETRICHE | COLTIVAZIONE PRINCIPALE   |                       |                  |               |                   | COLTIVAZIONE SECONDARIA   |                       |                  |                           | PIANTE<br>SPARSE<br>Produ-<br>zione | PRODUZIONE        |                   |
|--|---------------------------|-----------------------|------------------|---------------|-------------------|---------------------------|-----------------------|------------------|---------------------------|-------------------------------------|-------------------|-------------------|
|  | Superficie                |                       |                  | Produzione    |                   | Superficie                |                       |                  | Produ-<br>zione<br>totale |                                     | Totale            | Raccolta          |
|  | non in<br>produ-<br>zione | in<br>produ-<br>zione | Totale           | per ha<br>(a) | Totale            | non in<br>produ-<br>zione | in<br>produ-<br>zione | Totale           |                           |                                     |                   |                   |
| Foggia . . . . .                             | 1.726                     | 35.339                | 37.065           | 19,2          | 677.700           | 642                       | 32.628                | 33.270           | 294.500                   | —                                   | 972.200           | 909.800           |
| Bari . . . . .                               | 1.530                     | 150.280               | 151.810          | 17,5          | 2.627.400         | 2.948                     | 123.432               | 126.380          | 1.141.600                 | —                                   | 3.769.000         | 3.556.300         |
| Taranto . . . . .                            | 142                       | 39.376                | 39.518           | 14,7          | 581.000           | 56                        | 9.064                 | 9.120            | 84.400                    | 100                                 | 665.500           | 630.500           |
| Brindisi . . . . .                           | 2.230                     | 65.573                | 67.803           | 5,6           | 368.200           | 292                       | 39.792                | 40.084           | 100.200                   | 300                                 | 468.700           | 420.700           |
| Lecce . . . . .                              | 2.807                     | 77.954                | 80.761           | 18,4          | 1.438.600         | 124                       | 6.158                 | 6.282            | 89.000                    | —                                   | 1.527.600         | 1.454.100         |
| <b>PUGLIA . . . . .</b>                      | <b>8.435</b>              | <b>368.522</b>        | <b>376.957</b>   | <b>15,4</b>   | <b>5.692.900</b>  | <b>4.062</b>              | <b>211.074</b>        | <b>215.136</b>   | <b>1.709.700</b>          | <b>400</b>                          | <b>7.403.000</b>  | <b>6.971.400</b>  |
| MONTAGNA . . . . .                           | 5                         | 114                   | 119              | 20,2          | 2.300             | 22                        | 885                   | 907              | 8.900                     | —                                   | 11.200            | 10.600            |
| COLLINA . . . . .                            | 2.445                     | 141.634               | 144.079          | 12,3          | 1.748.800         | 3.051                     | 121.805               | 124.856          | 973.300                   | 200                                 | 2.722.300         | 2.547.300         |
| PIANURA . . . . .                            | 5.985                     | 226.774               | 232.759          | 17,4          | 3.941.800         | 989                       | 88.384                | 89.373           | 727.500                   | 200                                 | 4.669.500         | 4.413.500         |
| Potenza . . . . .                            | 2                         | 9.226                 | 9.228            | 16,3          | 150.500           | —                         | 17.201                | 17.201           | 157.300                   | 3.100                               | 310.900           | 309.100           |
| Matera . . . . .                             | 50                        | 14.244                | 14.294           | 20,2          | 319.000           | —                         | 10.968                | 10.968           | 91.300                    | 1.800                               | 412.100           | 391.600           |
| <b>BASILICATA . . . . .</b>                  | <b>52</b>                 | <b>23.470</b>         | <b>23.522</b>    | <b>20,0</b>   | <b>469.500</b>    | <b>—</b>                  | <b>28.169</b>         | <b>28.169</b>    | <b>248.600</b>            | <b>4.900</b>                        | <b>723.000</b>    | <b>700.700</b>    |
| MONTAGNA . . . . .                           | —                         | 4.015                 | 4.015            | 12,5          | 50.300            | —                         | 7.491                 | 7.491            | 49.800                    | 1.800                               | 101.900           | 101.100           |
| COLLINA . . . . .                            | 41                        | 13.237                | 13.278           | 15,2          | 201.600           | —                         | 17.476                | 17.476           | 150.800                   | 2.300                               | 354.700           | 346.500           |
| PIANURA . . . . .                            | 11                        | 6.218                 | 6.229            | 35,0          | 217.600           | —                         | 3.202                 | 3.202            | 48.000                    | 800                                 | 266.400           | 253.100           |
| Cosenza . . . . .                            | 760                       | 47.906                | 48.666           | 20,4          | 975.200           | 390                       | 24.353                | 24.743           | 291.000                   | 14.800                              | 1.281.000         | 1.281.000         |
| Catanzaro . . . . .                          | 960                       | 63.590                | 64.550           | 44,4          | 2.823.000         | 50                        | 10.480                | 10.530           | 88.500                    | —                                   | 2.911.500         | 2.612.000         |
| Reggio di Calabria . . . . .                 | 133                       | 57.013                | 57.146           | 47,0          | 2.668.300         | —                         | 7.275                 | 7.275            | 128.700                   | 4.300                               | 2.801.300         | 2.801.300         |
| <b>CALABRIA . . . . .</b>                    | <b>1.853</b>              | <b>168.509</b>        | <b>170.362</b>   | <b>38,4</b>   | <b>6.466.500</b>  | <b>440</b>                | <b>42.108</b>         | <b>42.548</b>    | <b>508.200</b>            | <b>19.100</b>                       | <b>6.993.800</b>  | <b>6.694.300</b>  |
| MONTAGNA . . . . .                           | 389                       | 34.760                | 35.149           | 43,4          | 1.508.200         | 80                        | 8.886                 | 8.966            | 94.500                    | 8.900                               | 1.611.600         | 1.580.500         |
| COLLINA . . . . .                            | 1.043                     | 114.169               | 115.212          | 35,1          | 4.009.900         | 360                       | 30.910                | 31.270           | 356.800                   | 9.500                               | 4.376.200         | 4.132.000         |
| PIANURA . . . . .                            | 421                       | 19.580                | 20.001           | 48,4          | 948.400           | —                         | 2.312                 | 2.312            | 56.900                    | 700                                 | 1.006.000         | 981.800           |
| Trapani . . . . .                            | 7                         | 11.899                | 11.906           | 19,0          | 226.500           | 212                       | 14.810                | 15.022           | 228.600                   | —                                   | 455.100           | 441.100           |
| Palermo . . . . .                            | 3                         | 19.167                | 19.170           | 16,9          | 323.500           | 2                         | 26.925                | 26.927           | 152.300                   | 4.700                               | 480.500           | 476.500           |
| Messina . . . . .                            | 6                         | 25.027                | 25.033           | 5,2           | 129.200           | —                         | 24.562                | 24.562           | 42.000                    | 1.800                               | 173.000           | 164.300           |
| Agrigento . . . . .                          | 49                        | 15.520                | 15.569           | 15,5          | 240.400           | —                         | 14.765                | 14.765           | 115.300                   | 900                                 | 356.600           | 349.300           |
| Caltanissetta . . . . .                      | 20                        | 3.315                 | 3.335            | 6,1           | 20.200            | —                         | 15.200                | 15.200           | 14.100                    | 100                                 | 34.400            | 33.700            |
| Enna . . . . .                               | 35                        | 13.495                | 13.530           | 8,6           | 115.900           | 60                        | 4.315                 | 4.375            | 18.900                    | 900                                 | 135.700           | 131.100           |
| Catania . . . . .                            | 104                       | 3.109                 | 3.213            | 10,1          | 31.300            | 31                        | 94.689                | 94.720           | 128.400                   | 100                                 | 159.800           | 155.000           |
| Ragusa . . . . .                             | 3                         | 9.343                 | 9.346            | 5,0           | 46.700            | —                         | 44.800                | 44.800           | —                         | —                                   | 46.700            | 45.100            |
| Siracusa . . . . .                           | 209                       | 10.312                | 10.521           | 2,4           | 25.100            | 162                       | 35.252                | 35.414           | 39.600                    | 2.000                               | 66.700            | 64.600            |
| <b>SICILIA . . . . .</b>                     | <b>436</b>                | <b>111.187</b>        | <b>111.623</b>   | <b>10,4</b>   | <b>1.158.800</b>  | <b>467</b>                | <b>275.318</b>        | <b>275.785</b>   | <b>739.200</b>            | <b>10.500</b>                       | <b>1.908.500</b>  | <b>1.860.700</b>  |
| MONTAGNA . . . . .                           | 29                        | 17.701                | 17.730           | 8,7           | 154.300           | 10                        | 36.680                | 36.690           | 109.800                   | 1.900                               | 266.000           | 259.100           |
| COLLINA . . . . .                            | 289                       | 71.578                | 71.867           | 9,3           | 668.300           | 259                       | 194.939               | 195.198          | 532.100                   | 6.700                               | 1.207.100         | 1.175.300         |
| PIANURA . . . . .                            | 118                       | 21.908                | 22.026           | 15,3          | 336.200           | 198                       | 43.699                | 43.897           | 97.300                    | 1.900                               | 435.400           | 426.300           |
| Sassari . . . . .                            | 6                         | 11.278                | 11.284           | 10,4          | 117.700           | 15                        | 1.776                 | 1.791            | 11.200                    | 400                                 | 129.300           | 127.400           |
| Nuoro . . . . .                              | 22                        | 7.888                 | 7.910            | 11,3          | 89.500            | 20                        | 5.611                 | 5.631            | 28.200                    | 5.600                               | 123.300           | 103.400           |
| Oristano . . . . .                           | —                         | 3.556                 | 3.556            | 32,7          | 116.500           | —                         | 3.929                 | 3.929            | 38.300                    | 2.000                               | 156.800           | 115.600           |
| Cagliari . . . . .                           | 49                        | 3.827                 | 3.876            | 22,1          | 84.700            | 71                        | 10.949                | 11.020           | 81.300                    | 10.400                              | 176.400           | 145.700           |
| <b>SARDEGNA . . . . .</b>                    | <b>77</b>                 | <b>26.549</b>         | <b>26.626</b>    | <b>15,4</b>   | <b>408.400</b>    | <b>106</b>                | <b>22.265</b>         | <b>22.371</b>    | <b>159.000</b>            | <b>18.400</b>                       | <b>585.800</b>    | <b>492.100</b>    |
| MONTAGNA . . . . .                           | 8                         | 463                   | 471              | 8,9           | 4.100             | 13                        | 516                   | 529              | 2.100                     | 400                                 | 6.600             | 6.300             |
| COLLINA . . . . .                            | 48                        | 14.985                | 15.033           | 15,8          | 236.300           | 55                        | 15.174                | 15.229           | 106.000                   | 12.100                              | 354.400           | 292.600           |
| PIANURA . . . . .                            | 21                        | 11.101                | 11.122           | 15,1          | 168.000           | 38                        | 6.575                 | 6.613            | 50.900                    | 5.900                               | 224.800           | 193.200           |
| <b>ITALIA . . . . .</b>                      | <b>14.868</b>             | <b>1.037.136</b>      | <b>1.052.004</b> | <b>18,3</b>   | <b>19.022.000</b> | <b>6.056</b>              | <b>1.088.580</b>      | <b>1.094.636</b> | <b>5.798.000</b>          | <b>81.000</b>                       | <b>24.901.000</b> | <b>23.741.000</b> |
| MONTAGNA . . . . .                           | 931                       | 113.703               | 114.634          | 21,1          | 2.396.600         | 301                       | 119.181               | 119.482          | 562.700                   | 15.400                              | 2.974.700         | 2.906.600         |
| COLLINA . . . . .                            | 7.261                     | 622.478               | 629.739          | 17,2          | 10.725.900        | 4.503                     | 810.126               | 814.629          | 4.170.500                 | 51.800                              | 14.948.200        | 14.205.800        |
| PIANURA . . . . .                            | 6.676                     | 300.955               | 307.631          | 19,6          | 5.899.500         | 1.252                     | 159.273               | 160.525          | 1.064.800                 | 13.800                              | 6.978.100         | 6.628.600         |

(a) Cfr. nota a pagina 193.

Segue Tav. 51 — Olivo  
B — VARIAZIONE DEGLI IMPIANTI  
Ettari

| REGIONI                         | MONTAGNA                                  |                             |                  | COLLINA                                   |                             |                  | PIANURA                                  |   |                             | Superficie alla fine dell'annata agraria |                  |         |
|---------------------------------|---|-----------------------------|------------------|---|-----------------------------|------------------|--|---|-----------------------------|--|------------------|---------|
|                                 | Superficie all'inizio dell'annata agraria | Variazioni durante l'annata |                  | Superficie all'inizio dell'annata agraria | Variazioni durante l'annata |                  | Superficie alla fine dell'annata agraria | Superficie all'inizio dell'annata agraria | Variazioni durante l'annata |  |                  |         |
|                                 |   | per nuovi impianti          | per estirpazioni |   | per nuovi impianti          | per estirpazioni |  |   | per nuovi impianti          |  | per estirpazioni |         |
| Lombardia . . . . .             | 866                                       | —                           | —                | 866                                       | 378                         | —                | —  | 378                                       | —                           | —  | —                | —       |
| Trentino-Alto Adige . . . . .   | 350                                       | —                           | —                | 350                                       | —                           | —                | —  | —   | —                           | —  | —                | —       |
| <i>Trento</i> . . . . .         | 350                                       | —                           | —                | 350                                       | —                           | —                | —  | —   | —                           | —  | —                | —       |
| Veneto . . . . .                | 964                                       | —                           | —                | 964                                       | 1.531                       | 3                | —  | 1.534                                     | 478                         | 2  | —                | 480     |
| Friuli-Venezia Giulia . . . . . | —   | —                           | —                | —   | 3                           | —                | —  | 3   | —                           | —  | —                | —       |
| Liguria . . . . .               | 5.972                                     | 2                           | 4                | 5.970                                     | 21.852                      | 3                | 11                                       | 21.844                                    | —                           | —  | —                | —       |
| Emilia-Romagna . . . . .        | —   | —                           | —                | —   | 515                         | 3                | 1  | 517                                       | 55                          | 2  | 1                | 56      |
| Toscana . . . . .               | 10.592                                    | —                           | 26               | 10.566                                    | 70.233                      | 27               | 187                                      | 70.073                                    | 8.568                       | 1  | 24               | 8.545   |
| Umbria . . . . .                | 5.155                                     | —                           | 2                | 5.153                                     | 29.966                      | 1                | 7  | 29.960                                    | —                           | —  | —                | —       |
| Marche . . . . .                | 17  | 2                           | —                | 19  | 1.687                       | 125              | —  | 1.812                                     | —                           | —  | —                | —       |
| Lazio . . . . .                 | 16.420                                    | 10                          | 15               | 16.415                                    | 69.139                      | 46               | 126                                      | 69.059                                    | 3.212                       | 1  | 3                | 3.210   |
| Abruzzi . . . . .               | 3.376                                     | 12                          | 2                | 3.386                                     | 16.484                      | 92               | 122                                      | 16.454                                    | —                           | —  | —                | —       |
| Molise . . . . .                | 2.324                                     | 50                          | —                | 2.374                                     | 9.070                       | 30               | —  | 9.100                                     | —                           | —  | —                | —       |
| Campania . . . . .              | 11.052                                    | 35                          | —                | 11.087                                    | 49.505                      | 80               | 49                                       | 49.536                                    | 3.276                       | 9  | 82               | 3.203   |
| Puglia . . . . .                | 120                                       | —                           | 1                | 119                                       | 144.037                     | 146              | 104                                      | 144.079                                   | 235.896                     | 110                                      | 3.247            | 232.759 |
| Basilicata . . . . .            | 4.015                                     | —                           | —                | 4.015                                     | 13.262                      | 30               | 14                                       | 13.278                                    | 6.373                       | 1  | 145              | 6.229   |
| Calabria . . . . .              | 35.542                                    | 30                          | 423              | 35.149                                    | 115.672                     | 46               | 506                                      | 115.212                                   | 19.965                      | 66                                       | 30               | 20.001  |
| Sicilia . . . . .               | 17.726                                    | 4                           | —                | 17.730                                    | 71.900                      | 22               | 55                                       | 71.867                                    | 22.279                      | 8  | 261              | 22.026  |
| Sardegna . . . . .              | 472                                       | —                           | 1                | 471                                       | 15.056                      | 7                | 30                                       | 15.033                                    | 11.135                      | 5  | 18               | 11.122  |
| ITALIA . . . . .                | 114.963                                   | 145                         | 474              | 114.634                                   | 630.290                     | 661              | 1.212                                    | 629.739                                   | 311.237                     | 205                                      | 3.811            | 307.631 |

## COLTIVAZIONE SECONDARIA

|                                 |         |    |     |         |         |     |       |         |         |    |       |         |
|---------------------------------|---------|----|-----|---------|---------|-----|-------|---------|---------|----|-------|---------|
| Lombardia . . . . .             | 2.227   | —  | —   | 2.227   | 3.292   | —   | —     | 3.292   | —       | —  | —     | —       |
| Trentino-Alto Adige . . . . .   | 45      | —  | —   | 45      | —       | —   | —     | —       | —       | —  | —     | —       |
| <i>Trento</i> . . . . .         | 45      | —  | —   | 45      | —       | —   | —     | —       | —       | —  | —     | —       |
| Veneto . . . . .                | 192     | —  | —   | 192     | 5.175   | 13  | 6     | 5.182   | 814     | 6  | 1     | 819     |
| Friuli-Venezia Giulia . . . . . | —       | —  | —   | —       | 30      | —   | —     | 30      | —       | —  | —     | —       |
| Liguria . . . . .               | 476     | —  | —   | 476     | 2.485   | —   | 1     | 2.484   | —       | —  | —     | —       |
| Emilia-Romagna . . . . .        | —       | —  | —   | —       | 6.000   | —   | —     | 6.000   | 2.500   | —  | —     | 2.500   |
| Toscana . . . . .               | 10.238  | 1  | 34  | 10.205  | 86.767  | 2   | 630   | 86.139  | 5.504   | —  | 19    | 5.485   |
| Umbria . . . . .                | 613     | —  | —   | 613     | 37.141  | —   | 14    | 37.127  | —       | —  | —     | —       |
| Marche . . . . .                | 1.404   | —  | 15  | 1.389   | 45.595  | —   | 3.358 | 42.237  | —       | —  | —     | —       |
| Lazio . . . . .                 | 6.295   | 1  | 52  | 6.244   | 52.743  | 9   | 123   | 52.629  | 3.353   | 2  | 45    | 3.310   |
| Abruzzi . . . . .               | 15.037  | 6  | 15  | 15.028  | 125.042 | —   | 261   | 124.781 | —       | —  | —     | —       |
| Molise . . . . .                | 5.073   | 14 | 150 | 4.937   | 8.901   | 6   | 150   | 8.757   | —       | —  | —     | —       |
| Campania . . . . .              | 23.543  | —  | —   | 23.543  | 61.979  | 2   | 39    | 61.942  | 3.014   | 2  | 2     | 3.014   |
| Puglia . . . . .                | 907     | —  | —   | 907     | 124.935 | 43  | 122   | 124.856 | 90.860  | 15 | 1.502 | 89.373  |
| Basilicata . . . . .            | 7.491   | —  | —   | 7.491   | 17.487  | —   | 11    | 17.476  | 3.232   | —  | 30    | 3.202   |
| Calabria . . . . .              | 9.109   | 27 | 170 | 8.966   | 31.131  | 200 | 61    | 31.270  | 2.312   | —  | —     | 2.312   |
| Sicilia . . . . .               | 36.692  | —  | 2   | 36.690  | 195.432 | 11  | 245   | 195.198 | 44.001  | 2  | 106   | 43.897  |
| Sardegna . . . . .              | 530     | —  | 1   | 529     | 15.240  | 10  | 21    | 15.229  | 6.713   | 7  | 107   | 6.613   |
| ITALIA . . . . .                | 119.872 | 49 | 439 | 119.482 | 819.375 | 296 | 5.042 | 814.629 | 162.303 | 34 | 1.812 | 160.525 |



Tav. 52 — Utilizzazione della produzione di olive raccolte e produzione di olio di pressione

Quintali

| PROVINCIE<br>REGIONI            | CONSUMO<br>DIRETTO | OLEIFICAZIONE       |                        |                                     | PROVINCIE<br>REGIONI         | CONSUMO<br>DIRETTO | OLEIFICAZIONE       |                        |                                     |
|---------------------------------|--------------------|---------------------|------------------------|-------------------------------------|------------------------------|--------------------|---------------------|------------------------|-------------------------------------|
|                                 |                    | Olive<br>oleificate | Resa<br>in olio<br>(a) | Olio<br>di<br>pressione<br>prodotto |                              |                    | Olive<br>oleificate | Resa<br>in olio<br>(a) | Olio<br>di<br>pressione<br>prodotto |
| Como . . . . .                  | —                  | 700                 | 19,5                   | 100                                 | L'Aquila . . . . .           | 100                | 33.900              | 19,4                   | 6.600                               |
| Bergamo . . . . .               | —                  | 2.200               | 18,2                   | 400                                 | Teramo . . . . .             | 1.100              | 159.800             | 20,3                   | 32.400                              |
| Brescia . . . . .               | —                  | 35.500              | 19,5                   | 6.900                               | Pescara . . . . .            | 8.000              | 240.000             | 19,7                   | 47.300                              |
| Mantova . . . . .               | —                  | 100                 | 20,0                   | ..                                  | Chieti . . . . .             | 5.900              | 488.100             | 20,3                   | 99.100                              |
| <b>LOMBARDIA . . . . .</b>      | <b>—</b>           | <b>38.500</b>       | <b>19,2</b>            | <b>7.400</b>                        | <b>ABRUZZI . . . . .</b>     | <b>15.100</b>      | <b>921.800</b>      | <b>20,1</b>            | <b>185.400</b>                      |
| Trento - TRENT.-A. A.           | —                  | 5.600               | 23,2                   | 1.300                               | Isernia . . . . .            | —                  | 71.100              | 19,8                   | 14.100                              |
| Verona . . . . .                | —                  | 45.200              | 20,9                   | 9.500                               | Campobasso . . . . .         | —                  | 252.800             | 19,0                   | 48.000                              |
| Vicenza . . . . .               | —                  | 8.200               | 20,7                   | 1.700                               | <b>MOLISE . . . . .</b>      | <b>—</b>           | <b>323.900</b>      | <b>19,2</b>            | <b>62.100</b>                       |
| Treviso . . . . .               | —                  | 400                 | 22,8                   | 100                                 | Caserta . . . . .            | 7.900              | 284.500             | 19,6                   | 55.800                              |
| Padova . . . . .                | —                  | 2.300               | 21,7                   | 500                                 | Benevento . . . . .          | 2.200              | 250.200             | 20,6                   | 51.600                              |
| <b>VENETO . . . . .</b>         | <b>—</b>           | <b>56.100</b>       | <b>21,0</b>            | <b>11.800</b>                       | Napoli . . . . .             | 200                | 96.600              | 19,8                   | 19.200                              |
| Trieste-FRIULI-V. G. . .        | —                  | 600                 | 21,6                   | 100                                 | Avellino . . . . .           | 1.600              | 161.300             | 20,0                   | 32.300                              |
| Imperia . . . . .               | 2.500              | 184.600             | 22,4                   | 41.300                              | Salerno . . . . .            | 400                | 907.600             | 19,9                   | 180.700                             |
| Savona . . . . .                | 100                | 77.500              | 21,0                   | 16.300                              | <b>CAMPANIA . . . . .</b>    | <b>12.300</b>      | <b>1.700.200</b>    | <b>20,0</b>            | <b>339.600</b>                      |
| Genova . . . . .                | —                  | 95.900              | 25,7                   | 24.600                              | Foggia . . . . .             | 101.800            | 808.000             | 22,4                   | 181.100                             |
| La Spezia . . . . .             | —                  | 58.200              | 22,0                   | 12.800                              | Bari . . . . .               | 10.200             | 3.546.100           | 22,0                   | 780.100                             |
| <b>LIGURIA . . . . .</b>        | <b>2.600</b>       | <b>416.200</b>      | <b>22,8</b>            | <b>95.000</b>                       | Taranto . . . . .            | 3.100              | 627.400             | 18,2                   | 114.800                             |
| Ravenna . . . . .               | —                  | 2.000               | 17,0                   | 300                                 | Brindisi . . . . .           | 37.000             | 383.700             | 17,4                   | 66.900                              |
| Forlì . . . . .                 | —                  | 38.400              | 19,6                   | 7.500                               | Lecce . . . . .              | 11.000             | 1.443.100           | 18,9                   | 272.600                             |
| <b>EMILIA-ROMAGNA . . . . .</b> | <b>—</b>           | <b>40.400</b>       | <b>19,3</b>            | <b>7.800</b>                        | <b>PUGLIA . . . . .</b>      | <b>163.100</b>     | <b>6.808.300</b>    | <b>20,8</b>            | <b>1.415.500</b>                    |
| Massa-Carrara . . . . .         | 600                | 46.300              | 22,5                   | 10.400                              | Potenza . . . . .            | 8.400              | 300.700             | 17,9                   | 53.900                              |
| Lucca . . . . .                 | 300                | 105.400             | 21,6                   | 22.800                              | Matera . . . . .             | 8.000              | 383.600             | 20,0                   | 76.700                              |
| Pistoia . . . . .               | 900                | 84.400              | 21,6                   | 18.200                              | <b>BASILICATA . . . . .</b>  | <b>16.400</b>      | <b>684.300</b>      | <b>19,1</b>            | <b>130.600</b>                      |
| Firenze . . . . .               | 200                | 317.500             | 20,8                   | 66.000                              | Cosenza . . . . .            | 54.100             | 1.226.900           | 19,4                   | 238.600                             |
| Livorno . . . . .               | 1.700              | 68.400              | 20,2                   | 13.800                              | Catanzaro . . . . .          | 38.000             | 2.574.000           | 22,8                   | 587.500                             |
| Pisa . . . . .                  | 6.000              | 147.800             | 20,0                   | 29.500                              | Reggio di Calabria . . . . . | 9.800              | 2.791.500           | 19,0                   | 532.700                             |
| Arezzo . . . . .                | —                  | 147.000             | 21,4                   | 31.500                              | <b>CALABRIA . . . . .</b>    | <b>101.900</b>     | <b>6.592.400</b>    | <b>20,6</b>            | <b>1.358.800</b>                    |
| Siena . . . . .                 | 100                | 134.500             | 21,3                   | 28.700                              | Trapani . . . . .            | 45.000             | 396.100             | 18,8                   | 74.400                              |
| Grosseto . . . . .              | —                  | 243.500             | 20,3                   | 49.400                              | Palermo . . . . .            | 22.500             | 454.000             | 21,0                   | 95.500                              |
| <b>TOSCANA . . . . .</b>        | <b>9.800</b>       | <b>1.294.800</b>    | <b>20,9</b>            | <b>270.300</b>                      | Messina . . . . .            | 1.800              | 162.500             | 24,2                   | 39.400                              |
| Perugia . . . . .               | ..                 | 246.200             | 20,9                   | 51.500                              | Agrigento . . . . .          | 71.500             | 277.800             | 19,9                   | 55.900                              |
| Terni . . . . .                 | —                  | 186.300             | 22,0                   | 41.000                              | Caltanissetta . . . . .      | 2.200              | 31.500              | 21,8                   | 6.900                               |
| <b>UMBRIA . . . . .</b>         | <b>..</b>          | <b>432.500</b>      | <b>21,4</b>            | <b>92.500</b>                       | Enna . . . . .               | 35.000             | 96.100              | 18,0                   | 17.300                              |
| Pesaro e Urbino . . . . .       | 500                | 17.000              | 21,1                   | 3.600                               | Catania . . . . .            | 10.000             | 145.000             | 18,6                   | 26.900                              |
| Ancona . . . . .                | 400                | 30.700              | 20,0                   | 6.200                               | Ragusa . . . . .             | 22.400             | 22.700              | 21,1                   | 4.800                               |
| Macerata . . . . .              | 2.000              | 34.600              | 21,8                   | 7.500                               | Siracusa . . . . .           | 8.000              | 56.600              | 21,0                   | 11.900                              |
| Ascoli Piceno . . . . .         | 2.500              | 66.300              | 19,9                   | 13.200                              | <b>SICILIA . . . . .</b>     | <b>218.400</b>     | <b>1.642.300</b>    | <b>20,3</b>            | <b>333.000</b>                      |
| <b>MARCHE . . . . .</b>         | <b>5.400</b>       | <b>148.600</b>      | <b>20,5</b>            | <b>30.500</b>                       | Sassari . . . . .            | 3.300              | 124.100             | 17,8                   | 22.100                              |
| Viterbo . . . . .               | 6.200              | 407.100             | 18,6                   | 75.700                              | Nuoro . . . . .              | 2.400              | 101.000             | 21,2                   | 21.400                              |
| Rieti . . . . .                 | ..                 | 216.000             | 22,7                   | 49.100                              | Oristano . . . . .           | 2.600              | 113.000             | 22,0                   | 24.800                              |
| Roma . . . . .                  | 3.700              | 509.100             | 20,1                   | 102.300                             | Cagliari . . . . .           | 25.800             | 119.900             | 19,0                   | 22.800                              |
| Latina . . . . .                | 22.000             | 137.000             | 20,7                   | 28.400                              | <b>SARDEGNA . . . . .</b>    | <b>34.100</b>      | <b>458.000</b>      | <b>19,9</b>            | <b>91.100</b>                       |
| Frosinone . . . . .             | 10.000             | 286.300             | 21,5                   | 61.700                              | ITALIA . . . . .             | <b>621.000</b>     | <b>23.120.000</b>   | <b>20,5</b>            | <b>4.750.000</b>                    |
| <b>LAZIO . . . . .</b>          | <b>41.900</b>      | <b>1.555.500</b>    | <b>20,4</b>            | <b>317.200</b>                      |                              |                    |                     |                        |                                     |

(a) Chilogrammi di olio per quintale di olive oleificate.

**Tav. 53 — Arancio**  
**A — SUPERFICIE E PRODUZIONE**  
*Superficie in ettari; produzione in quintali*

| PROVINCIE<br>REGIONI<br>ZONE<br>ALTIMETRICHE | COLTIVAZIONE PRINCIPALE   |                       |               |               |                   | COLTIVAZIONE SECONDARIA   |                       |              |                           | PIANTE<br>SPARSE | PRODUZIONE        |                   |
|--|---------------------------|-----------------------|---------------|---------------|-------------------|---------------------------|-----------------------|--------------|---------------------------|------------------|-------------------|-------------------|
|  | Superficie                |                       |               | Produzione    |                   | Superficie                |                       |              | Produ-<br>zione<br>totale |                  | Produ-<br>zione   | Totale            |
|  | non in<br>produ-<br>zione | in<br>produ-<br>zione | Totale        | per ha<br>(a) | Totale            | non in<br>produ-<br>zione | in<br>produ-<br>zione | Totale       |                           |                  |                   |                   |
| Imperia . . . . .                            | —                         | 12                    | 12            | 66,7          | 800               | 3                         | 126                   | 129          | 1.600                     | 200              | 2.600             | 2.400             |
| Savona . . . . .                             | —                         | 4                     | 4             | 125,0         | 500               | —                         | 3                     | 3            | 100                       | 300              | 900               | 900               |
| Genova . . . . .                             | —                         | —                     | —             | —             | —                 | —                         | 53                    | 53           | 1.100                     | 2.200            | 3.300             | 3.300             |
| La Spezia . . . . .                          | —                         | —                     | —             | —             | —                 | —                         | —                     | —            | —                         | 200              | 200               | 200               |
| <b>LIGURIA . . . . .</b>                     | <b>—</b>                  | <b>16</b>             | <b>16</b>     | <b>81,3</b>   | <b>1.300</b>      | <b>3</b>                  | <b>182</b>            | <b>185</b>   | <b>2.800</b>              | <b>2.900</b>     | <b>7.000</b>      | <b>6.800</b>      |
| MONTAGNA . . . . .                           | —                         | —                     | —             | —             | —                 | —                         | 33                    | 33           | 700                       | 1.200            | 1.900             | 1.900             |
| COLLINA . . . . .                            | —                         | 16                    | 16            | 81,3          | 1.300             | 3                         | 149                   | 152          | 2.100                     | 1.700            | 5.100             | 4.900             |
| Lucca . . . . .                              | —                         | —                     | —             | —             | —                 | —                         | —                     | —            | —                         | 400              | 400               | 400               |
| Livorno . . . . .                            | —                         | 6                     | 6             | 300,0         | 1.800             | —                         | —                     | —            | —                         | —                | 1.800             | 1.700             |
| Grosseto . . . . .                           | —                         | 3                     | 3             | 200,0         | 600               | —                         | 2                     | 2            | 100                       | 200              | 900               | 900               |
| <b>TOSCANA . . . . .</b>                     | <b>—</b>                  | <b>9</b>              | <b>9</b>      | <b>266,7</b>  | <b>2.400</b>      | <b>—</b>                  | <b>2</b>              | <b>2</b>     | <b>100</b>                | <b>600</b>       | <b>3.100</b>      | <b>3.000</b>      |
| MONTAGNA . . . . .                           | —                         | —                     | —             | —             | —                 | —                         | —                     | —            | —                         | 100              | 100               | 100               |
| COLLINA . . . . .                            | —                         | 9                     | 9             | 266,7         | 2.400             | —                         | 2                     | 2            | 100                       | 500              | 3.000             | 2.900             |
| PIANURA . . . . .                            | —                         | —                     | —             | —             | —                 | —                         | —                     | —            | —                         | —                | —                 | —                 |
| Latina . . . . .                             | 5                         | 2.250                 | 2.255         | 127,2         | 286.300           | —                         | —                     | —            | —                         | 5.500            | 291.800           | 236.000           |
| Frosinone . . . . .                          | —                         | 40                    | 40            | 80,0          | 3.200             | —                         | 6                     | 6            | 300                       | 500              | 4.000             | 3.900             |
| <b>LAZIO . . . . .</b>                       | <b>5</b>                  | <b>2.290</b>          | <b>2.295</b>  | <b>126,4</b>  | <b>289.500</b>    | <b>—</b>                  | <b>6</b>              | <b>6</b>     | <b>300</b>                | <b>6.000</b>     | <b>295.800</b>    | <b>239.900</b>    |
| MONTAGNA . . . . .                           | —                         | —                     | —             | —             | —                 | —                         | —                     | —            | —                         | —                | —                 | —                 |
| COLLINA . . . . .                            | —                         | 350                   | 350           | 106,6         | 37.300            | —                         | 6                     | 6            | 300                       | 3.500            | 41.100            | 35.700            |
| PIANURA . . . . .                            | 5                         | 1.940                 | 1.945         | 130,0         | 252.200           | —                         | —                     | —            | —                         | 2.500            | 254.700           | 204.200           |
| Chieti - ABRUZZI . . . . .                   | —                         | 25                    | 25            | 128,0         | 3.200             | —                         | 43                    | 43           | 1.300                     | —                | 4.500             | 4.500             |
| MONTAGNA . . . . .                           | —                         | —                     | —             | —             | —                 | —                         | —                     | —            | —                         | —                | —                 | —                 |
| COLLINA . . . . .                            | —                         | 25                    | 25            | 128,0         | 3.200             | —                         | 43                    | 43           | 1.300                     | —                | 4.500             | 4.500             |
| Caserta . . . . .                            | 19                        | 1.152                 | 1.171         | 145,4         | 167.500           | —                         | 303                   | 303          | 10.500                    | 7.200            | 185.200           | 183.100           |
| Benevento . . . . .                          | —                         | —                     | —             | —             | —                 | —                         | —                     | —            | —                         | —                | —                 | —                 |
| Napoli . . . . .                             | —                         | 837                   | 837           | 136,8         | 114.500           | —                         | 1.745                 | 1.745        | 26.200                    | 700              | 141.400           | 80.100            |
| Salerno . . . . .                            | 95                        | 2.449                 | 2.544         | 135,6         | 332.200           | 23                        | 1.023                 | 1.046        | 91.500                    | 4.100            | 427.800           | 414.900           |
| <b>CAMPANIA . . . . .</b>                    | <b>114</b>                | <b>4.438</b>          | <b>4.552</b>  | <b>138,4</b>  | <b>614.200</b>    | <b>23</b>                 | <b>3.071</b>          | <b>3.094</b> | <b>128.200</b>            | <b>12.000</b>    | <b>754.400</b>    | <b>678.100</b>    |
| MONTAGNA . . . . .                           | 1                         | 34                    | 35            | 150,0         | 5.100             | —                         | —                     | —            | —                         | 700              | 5.800             | 5.600             |
| COLLINA . . . . .                            | 25                        | 1.588                 | 1.613         | 133,2         | 211.600           | —                         | 2.120                 | 2.120        | 53.100                    | 3.800            | 268.500           | 214.800           |
| PIANURA . . . . .                            | 88                        | 2.816                 | 2.904         | 141,2         | 397.500           | 23                        | 951                   | 974          | 75.100                    | 7.500            | 480.100           | 457.700           |
| Foggia . . . . .                             | —                         | 434                   | 434           | 77,0          | 33.400            | —                         | —                     | —            | —                         | —                | 33.400            | 25.100            |
| Bari . . . . .                               | —                         | 37                    | 37            | 83,5          | 3.100             | —                         | 34                    | 34           | 400                       | 900              | 4.400             | 4.400             |
| Taranto . . . . .                            | 57                        | 1.235                 | 1.292         | 32,3          | 39.900            | —                         | —                     | —            | —                         | 200              | 40.100            | 39.400            |
| Brindisi . . . . .                           | —                         | 35                    | 35            | 25,7          | 900               | —                         | 206                   | 206          | 1.800                     | —                | 2.700             | 2.600             |
| Lecce . . . . .                              | 56                        | 381                   | 437           | ..            | ..                | 35                        | 731                   | 766          | ..                        | ..               | ..                | ..                |
| <b>PUGLIA . . . . .</b>                      | <b>113</b>                | <b>2.122</b>          | <b>2.235</b>  | <b>36,4</b>   | <b>77.300</b>     | <b>35</b>                 | <b>971</b>            | <b>1.006</b> | <b>2.200</b>              | <b>1.100</b>     | <b>80.600</b>     | <b>71.500</b>     |
| MONTAGNA . . . . .                           | —                         | —                     | —             | —             | —                 | —                         | —                     | —            | —                         | —                | —                 | —                 |
| COLLINA . . . . .                            | 38                        | 892                   | 930           | 73,4          | 65.500            | —                         | 8                     | 8            | 100                       | ..               | 65.600            | 56.600            |
| PIANURA . . . . .                            | 75                        | 1.230                 | 1.305         | 9,6           | 11.800            | 35                        | 963                   | 998          | 2.100                     | 1.100            | 15.000            | 14.900            |
| Potenza . . . . .                            | —                         | 2                     | 2             | 102,5         | 200               | —                         | 350                   | 350          | 2.700                     | 200              | 3.100             | 3.100             |
| Matera . . . . .                             | 138                       | 1.590                 | 1.728         | 196,2         | 312.000           | —                         | 481                   | 481          | 57.200                    | 17.600           | 386.800           | 367.400           |
| <b>BASILICATA . . . . .</b>                  | <b>138</b>                | <b>1.592</b>          | <b>1.730</b>  | <b>196,1</b>  | <b>312.200</b>    | <b>—</b>                  | <b>831</b>            | <b>831</b>   | <b>59.900</b>             | <b>17.800</b>    | <b>389.900</b>    | <b>370.500</b>    |
| MONTAGNA . . . . .                           | —                         | 1                     | 1             | 100,0         | 100               | —                         | 80                    | 80           | 600                       | 100              | 800               | 800               |
| COLLINA . . . . .                            | 29                        | 687                   | 716           | 171,3         | 117.700           | —                         | 401                   | 401          | 17.300                    | 5.300            | 140.300           | 133.300           |
| PIANURA . . . . .                            | 109                       | 904                   | 1.013         | 215,0         | 194.400           | —                         | 350                   | 350          | 42.000                    | 12.400           | 248.800           | 236.400           |
| Cosenza . . . . .                            | 414                       | 5.869                 | 6.283         | 186,4         | 1.093.700         | 42                        | 215                   | 257          | 23.200                    | 2.100            | 1.119.000         | 1.119.000         |
| Catanzaro . . . . .                          | 353                       | 5.270                 | 5.623         | 144,8         | 763.000           | —                         | 630                   | 630          | 16.800                    | —                | 779.800           | 605.200           |
| Reggio di Calabria . . . . .                 | 214                       | 12.034                | 12.248        | 178,0         | 2.138.600         | 18                        | 3.244                 | 3.262        | 333.400                   | 5.400            | 2.477.400         | 2.248.300         |
| <b>CALABRIA . . . . .</b>                    | <b>981</b>                | <b>23.173</b>         | <b>24.154</b> | <b>172,4</b>  | <b>3.995.300</b>  | <b>60</b>                 | <b>4.089</b>          | <b>4.149</b> | <b>373.400</b>            | <b>7.500</b>     | <b>4.376.200</b>  | <b>3.972.500</b>  |
| MONTAGNA . . . . .                           | 41                        | 2.320                 | 2.361         | 171,8         | 398.500           | —                         | 1.266                 | 1.266        | 115.600                   | 1.600            | 515.700           | 461.300           |
| COLLINA . . . . .                            | 756                       | 14.447                | 15.203        | 166,9         | 2.411.100         | 32                        | 753                   | 785          | 48.000                    | 4.700            | 2.463.800         | 2.301.500         |
| PIANURA . . . . .                            | 184                       | 6.406                 | 6.590         | 185,1         | 1.185.700         | 28                        | 2.070                 | 2.098        | 209.800                   | 1.200            | 1.396.700         | 1.209.700         |
| Trapani . . . . .                            | —                         | 1.015                 | 1.015         | 113,7         | 115.400           | —                         | 60                    | 60           | 3.700                     | 400              | 119.500           | 111.600           |
| Palermo . . . . .                            | 20                        | 624                   | 644           | 171,2         | 106.800           | —                         | 3.924                 | 3.924        | 122.900                   | —                | 229.700           | 227.900           |
| Messina . . . . .                            | —                         | 2.774                 | 2.774         | 93,7          | 259.800           | —                         | 1.783                 | 1.783        | 65.800                    | 2.300            | 327.900           | 302.000           |
| Agrigento . . . . .                          | 181                       | 1.807                 | 1.988         | 165,5         | 299.000           | —                         | 85                    | 85           | 3.600                     | 300              | 302.900           | 297.300           |
| Caltanissetta . . . . .                      | —                         | 617                   | 617           | 123,5         | 76.200            | —                         | 148                   | 148          | 1.700                     | 100              | 78.000            | 78.000            |
| Enna . . . . .                               | 70                        | 6.260                 | 6.330         | 134,8         | 844.100           | —                         | —                     | —            | —                         | 600              | 844.700           | 817.100           |
| Catania . . . . .                            | 970                       | 29.017                | 29.987        | 179,4         | 5.210.700         | 9                         | 456                   | 465          | 7.100                     | —                | 5.217.800         | 5.110.000         |
| Ragusa . . . . .                             | 18                        | 2.355                 | 2.373         | 175,2         | 412.600           | —                         | —                     | —            | —                         | —                | 412.600           | 412.600           |
| Siracusa . . . . .                           | 651                       | 16.153                | 16.804        | 226,0         | 3.651.300         | —                         | —                     | —            | —                         | —                | 3.651.300         | 3.651.300         |
| <b>SICILIA . . . . .</b>                     | <b>1.910</b>              | <b>60.622</b>         | <b>62.532</b> | <b>181,1</b>  | <b>10.975.900</b> | <b>9</b>                  | <b>6.456</b>          | <b>6.465</b> | <b>204.800</b>            | <b>3.700</b>     | <b>11.184.400</b> | <b>11.007.800</b> |
| MONTAGNA . . . . .                           | 40                        | 3.900                 | 3.940         | 126,7         | 494.200           | 2                         | 811                   | 813          | 28.100                    | 1.500            | 523.800           | 507.600           |
| COLLINA . . . . .                            | 1.280                     | 40.826                | 42.106        | 178,6         | 7.292.400         | 4                         | 2.914                 | 2.918        | 82.300                    | 1.800            | 7.376.500         | 7.238.000         |
| PIANURA . . . . .                            | 590                       | 15.896                | 16.486        | 200,6         | 3.189.300         | 3                         | 2.731                 | 2.734        | 94.400                    | 400              | 3.284.100         | 3.262.200         |

(a) Riferita alla superficie con impianti in produzione.

Segue Tav. 53 — Arancio  
Segue A — SUPERFICIE E PRODUZIONE  
Superficie in ettari; produzione in quintali

| PROVINCIE<br>REGIONI<br>ZONE<br>ALTIMETRICHE | COLTIVAZIONE PRINCIPALE   |                       |                |               |                   | COLTIVAZIONE SECONDARIA   |                       |               |                           | PIANTE<br>SPARSE<br>Produ-<br>zione | PRODUZIONE        |                   |
|--|---------------------------|-----------------------|----------------|---------------|-------------------|---------------------------|-----------------------|---------------|---------------------------|-------------------------------------|-------------------|-------------------|
|  | Superficie                |                       |                | Produzione    |                   | Superficie                |                       |               | Produ-<br>zione<br>totale |                                     | Totale            | Raccolta          |
|  | non in<br>produ-<br>zione | in<br>produ-<br>zione | Totale         | per ha<br>(a) | Totale            | non in<br>produ-<br>zione | in<br>produ-<br>zione | Totale        |                           |                                     |                   |                   |
| Sassari . . . . .                            | 3                         | 156                   | 159            | 36,5          | 5.700             | —                         | 17                    | 17            | 300                       | 400                                 | 6.400             | 6.400             |
| Nuoro . . . . .                              | 85                        | 390                   | 475            | 63,6          | 24.800            | 1                         | 2                     | 3             | 100                       | 400                                 | 25.300            | 22.000            |
| Oristano . . . . .                           | 11                        | 559                   | 570            | 109,0         | 61.400            | —                         | 182                   | 182           | 11.800                    | 600                                 | 73.800            | 73.800            |
| Cagliari . . . . .                           | 236                       | 2.889                 | 3.125          | 155,0         | 447.800           | 19                        | 998                   | 1.017         | 75.800                    | —                                   | 523.600           | 385.200           |
| <b>SARDEGNA . . . . .</b>                    | <b>335</b>                | <b>3.994</b>          | <b>4.329</b>   | <b>135,1</b>  | <b>539.700</b>    | <b>20</b>                 | <b>1.199</b>          | <b>1.219</b>  | <b>88.000</b>             | <b>1.400</b>                        | <b>629.100</b>    | <b>487.400</b>    |
| MONTAGNA . . . . .                           | —                         | 4                     | 4              | 25,0          | 100               | —                         | —                     | —             | —                         | —                                   | 100               | 100               |
| COLLINA . . . . .                            | 191                       | 1.847                 | 2.038          | 132,1         | 243.900           | 10                        | 710                   | 720           | 54.300                    | 800                                 | 299.000           | 227.700           |
| PIANURA . . . . .                            | 144                       | 2.143                 | 2.287          | 138,0         | 295.700           | 10                        | 489                   | 499           | 33.700                    | 600                                 | 330.000           | 259.600           |
| <b>ITALIA . . . . .</b>                      | <b>3.596</b>              | <b>98.281</b>         | <b>101.877</b> | <b>171,1</b>  | <b>16.811.000</b> | <b>150</b>                | <b>16.850</b>         | <b>17.000</b> | <b>861.000</b>            | <b>53.000</b>                       | <b>17.725.000</b> | <b>16.842.000</b> |
| MONTAGNA . . . . .                           | 82                        | 6.259                 | 6.341          | 143,5         | 898.000           | 2                         | 2.190                 | 2.192         | 145.000                   | 5.200                               | 1.048.200         | 977.400           |
| COLLINA . . . . .                            | 2.319                     | 60.687                | 63.006         | 171,1         | 10.386.400        | 49                        | 7.106                 | 7.155         | 258.900                   | 22.100                              | 10.667.400        | 10.219.900        |
| PIANURA . . . . .                            | 1.195                     | 31.335                | 32.530         | 176,4         | 5.526.600         | 99                        | 7.554                 | 7.653         | 457.100                   | 25.700                              | 6.009.400         | 5.644.700         |

(a) Cfr. nota a pagina precedente.

B — VARIAZIONE DEGLI IMPIANTI

Ettari

| REGIONI | MONTAGNA                                  |                             |                  | COLLINA                                  |   |                             | PIANURA          |  |   |                             |                  |  |
|---------|---|-----------------------------|------------------|--|---|-----------------------------|------------------|--|---|-----------------------------|------------------|--|
|         | Superficie all'inizio dell'annata agraria | Variazioni durante l'annata |                  | Superficie alla fine dell'annata agraria | Superficie all'inizio dell'annata agraria | Variazioni durante l'annata |                  | Superficie alla fine dell'annata agraria | Superficie all'inizio dell'annata agraria | Variazioni durante l'annata |                  | Superficie alla fine dell'annata agraria |
|         |   | per nuovi impianti          | per estirpazioni |  |   | per nuovi impianti          | per estirpazioni |  |   | per nuovi impianti          | per estirpazioni |  |

COLTIVAZIONE PRINCIPALE

|                         |              |           |           |              |               |            |            |               |               |            |            |               |
|-------------------------|--------------|-----------|-----------|--------------|---------------|------------|------------|---------------|---------------|------------|------------|---------------|
| Liguria . . . . .       | —            | —         | —         | —            | 16            | —          | —          | 16            | —             | —          | —          | —             |
| Toscana . . . . .       | —            | —         | —         | —            | 9             | —          | —          | 9             | —             | —          | —          | —             |
| Lazio . . . . .         | —            | —         | —         | —            | 350           | —          | —          | 350           | 1.970         | 5          | 30         | 1.945         |
| Abruzzi . . . . .       | —            | —         | —         | —            | 27            | —          | 2          | 25            | —             | —          | —          | —             |
| Campania . . . . .      | 35           | —         | —         | 35           | 1.708         | —          | 95         | 1.613         | 2.921         | 13         | 30         | 2.904         |
| Puglia . . . . .        | —            | —         | —         | —            | 922           | 8          | —          | 930           | 1.346         | —          | 41         | 1.305         |
| Basilicata . . . . .    | 1            | —         | —         | 1            | 711           | 5          | —          | 716           | 995           | 27         | 9          | 1.013         |
| Calabria . . . . .      | 2.366        | 20        | 25        | 2.361        | 15.219        | 182        | 198        | 15.203        | 6.615         | 94         | 119        | 6.590         |
| Sicilia . . . . .       | 3.944        | 13        | 17        | 3.940        | 41.758        | 501        | 153        | 42.106        | 16.196        | 337        | 47         | 16.486        |
| Sardegna . . . . .      | 4            | —         | —         | 4            | 2.003         | 51         | 16         | 2.038         | 2.262         | 44         | 19         | 2.287         |
| <b>ITALIA . . . . .</b> | <b>6.350</b> | <b>33</b> | <b>42</b> | <b>6.341</b> | <b>62.723</b> | <b>747</b> | <b>464</b> | <b>63.006</b> | <b>32.305</b> | <b>520</b> | <b>295</b> | <b>32.530</b> |

COLTIVAZIONE SECONDARIA

|                         |              |          |           |              |              |          |            |              |              |           |            |              |
|-------------------------|--------------|----------|-----------|--------------|--------------|----------|------------|--------------|--------------|-----------|------------|--------------|
| Liguria . . . . .       | 34           | —        | 1         | 33           | 158          | 1        | 7          | 152          | —            | —         | —          | —            |
| Toscana . . . . .       | —            | —        | —         | —            | 2            | —        | —          | 2            | —            | —         | —          | —            |
| Lazio . . . . .         | —            | —        | —         | —            | 6            | —        | —          | 6            | —            | —         | —          | —            |
| Abruzzi . . . . .       | —            | —        | —         | —            | 61           | —        | 18         | 43           | —            | —         | —          | —            |
| Campania . . . . .      | —            | —        | —         | —            | 2.395        | —        | 275        | 2.120        | 981          | 3         | 10         | 974          |
| Puglia . . . . .        | —            | —        | —         | —            | 9            | —        | 1          | 8            | 1.081        | —         | 83         | 998          |
| Basilicata . . . . .    | 80           | —        | —         | 80           | 408          | —        | 7          | 401          | 360          | —         | 10         | 350          |
| Calabria . . . . .      | 1.287        | —        | 21        | 1.266        | 866          | —        | 81         | 785          | 2.181        | 20        | 103        | 2.098        |
| Sicilia . . . . .       | 812          | 2        | 1         | 813          | 2.918        | —        | —          | 2.918        | 2.734        | —         | —          | 2.734        |
| Sardegna . . . . .      | —            | —        | —         | —            | 733          | —        | 13         | 720          | 504          | —         | 5          | 499          |
| <b>ITALIA . . . . .</b> | <b>2.213</b> | <b>2</b> | <b>23</b> | <b>2.192</b> | <b>7.556</b> | <b>1</b> | <b>402</b> | <b>7.155</b> | <b>7.841</b> | <b>23</b> | <b>211</b> | <b>7.653</b> |

**Tav. 54 — Mandarino**  
**A — SUPERFICIE E PRODUZIONE**  
*Superficie in ettari; produzione in quintali*

| PROVINCIE<br>REGIONI<br>ZONE<br>ALTIMETRICHE | COLTIVAZIONE PRINCIPALE   |                       |              |               |                  | COLTIVAZIONE SECONDARIA   |                       |              |                           | PIANTE<br>SPARSE<br>Produ-<br>zione | PRODUZIONE       |                  |
|--|---------------------------|-----------------------|--------------|---------------|------------------|---------------------------|-----------------------|--------------|---------------------------|-------------------------------------|------------------|------------------|
|  | Superficie                |                       |              | Produzione    |                  | Superficie                |                       |              | Produ-<br>zione<br>totale |                                     | Totale           | Raccolta         |
|  | non in<br>produ-<br>zione | in<br>produ-<br>zione | Totale       | per ha<br>(a) | Totale           | non in<br>produ-<br>zione | in<br>produ-<br>zione | Totale       |                           |                                     |                  |                  |
| Imperia . . . . .                            | —                         | 9                     | 9            | 49,2          | 400              | 6                         | 223                   | 229          | 1.400                     | 200                                 | 2.000            | 1.900            |
| Savona . . . . .                             | —                         | —                     | —            | —             | —                | —                         | —                     | —            | —                         | 200                                 | 200              | 200              |
| Genova . . . . .                             | —                         | —                     | —            | —             | —                | —                         | 28                    | 28           | 500                       | 1.100                               | 1.600            | 1.600            |
| La Spezia . . . . .                          | —                         | —                     | —            | —             | —                | —                         | —                     | —            | —                         | —                                   | —                | —                |
| <b>LIGURIA . . . . .</b>                     | <b>—</b>                  | <b>9</b>              | <b>9</b>     | <b>49,2</b>   | <b>400</b>       | <b>6</b>                  | <b>251</b>            | <b>257</b>   | <b>1.900</b>              | <b>1.500</b>                        | <b>3.800</b>     | <b>3.700</b>     |
| MONTAGNA . . . . .                           | —                         | —                     | —            | —             | —                | —                         | 15                    | 15           | 300                       | 600                                 | 900              | 900              |
| COLLINA . . . . .                            | —                         | 9                     | 9            | 49,2          | 400              | 6                         | 236                   | 242          | 1.600                     | 900                                 | 2.900            | 2.800            |
| Livorno . . . . .                            | —                         | 2                     | 2            | 250,0         | 500              | —                         | —                     | —            | —                         | —                                   | 500              | 500              |
| Grosseto . . . . .                           | —                         | —                     | —            | —             | —                | —                         | 1                     | 1            | —                         | 100                                 | 100              | 100              |
| <b>TOSCANA . . . . .</b>                     | <b>—</b>                  | <b>2</b>              | <b>2</b>     | <b>250,0</b>  | <b>500</b>       | <b>—</b>                  | <b>1</b>              | <b>1</b>     | <b>—</b>                  | <b>100</b>                          | <b>600</b>       | <b>600</b>       |
| MONTAGNA . . . . .                           | —                         | —                     | —            | —             | —                | —                         | —                     | —            | —                         | —                                   | —                | —                |
| COLLINA . . . . .                            | —                         | 2                     | 2            | 250,0         | 500              | —                         | 1                     | 1            | —                         | 100                                 | 600              | 600              |
| PIANURA . . . . .                            | —                         | —                     | —            | —             | —                | —                         | —                     | —            | —                         | —                                   | —                | —                |
| Latina - LAZIO . . . . .                     | —                         | 50                    | 50           | 110,0         | 5.500            | —                         | —                     | —            | —                         | 3.500                               | 9.000            | 9.000            |
| MONTAGNA . . . . .                           | —                         | —                     | —            | —             | —                | —                         | —                     | —            | —                         | —                                   | —                | —                |
| COLLINA . . . . .                            | —                         | —                     | —            | —             | —                | —                         | —                     | —            | —                         | 1.500                               | 1.500            | 1.500            |
| PIANURA . . . . .                            | —                         | 50                    | 50           | 110,0         | 5.500            | —                         | —                     | —            | —                         | 2.000                               | 7.500            | 7.500            |
| Caserta . . . . .                            | —                         | 89                    | 89           | 128,2         | 11.400           | —                         | 459                   | 459          | 15.200                    | 2.900                               | 29.500           | 29.000           |
| Benevento . . . . .                          | —                         | —                     | —            | —             | —                | —                         | —                     | —            | —                         | —                                   | —                | —                |
| Napoli . . . . .                             | —                         | 352                   | 352          | 115,0         | 40.700           | —                         | 1.205                 | 1.205        | 16.300                    | 800                                 | 57.800           | 52.000           |
| Avellino . . . . .                           | —                         | 20                    | 20           | 80,0          | 1.600            | —                         | —                     | —            | —                         | —                                   | 1.600            | 1.600            |
| Salerno . . . . .                            | 36                        | 288                   | 324          | 165,1         | 47.600           | 8                         | 1.160                 | 1.168        | 70.800                    | 1.000                               | 119.400          | 115.800          |
| <b>CAMPANIA . . . . .</b>                    | <b>36</b>                 | <b>749</b>            | <b>785</b>   | <b>135,2</b>  | <b>101.300</b>   | <b>8</b>                  | <b>2.824</b>          | <b>2.832</b> | <b>102.300</b>            | <b>4.700</b>                        | <b>208.300</b>   | <b>198.400</b>   |
| MONTAGNA . . . . .                           | —                         | 11                    | 11           | 100,0         | 1.100            | —                         | 12                    | 12           | 600                       | —                                   | 1.700            | 1.700            |
| COLLINA . . . . .                            | 2                         | 412                   | 414          | 128,6         | 53.000           | —                         | 1.353                 | 1.353        | 28.800                    | 2.300                               | 84.100           | 78.400           |
| PIANURA . . . . .                            | 34                        | 326                   | 360          | 144,8         | 47.200           | 8                         | 1.459                 | 1.467        | 72.900                    | 2.400                               | 122.500          | 118.300          |
| Foggia . . . . .                             | —                         | 1                     | 1            | 70,0          | 100              | —                         | —                     | —            | —                         | —                                   | 100              | 100              |
| Bari . . . . .                               | —                         | 12                    | 12           | 71,0          | 900              | —                         | —                     | —            | —                         | 700                                 | 1.600            | 1.600            |
| Taranto . . . . .                            | 397                       | 2.344                 | 2.741        | 15,1          | 38.300           | —                         | —                     | —            | —                         | 200                                 | 38.500           | 37.800           |
| Brindisi . . . . .                           | —                         | 35                    | 35           | 40,6          | 1.400            | —                         | 178                   | 178          | 3.000                     | —                                   | 4.400            | 4.300            |
| Lecce . . . . .                              | 10                        | 102                   | 112          | —             | —                | 10                        | 88                    | 98           | —                         | —                                   | —                | —                |
| <b>PUGLIA . . . . .</b>                      | <b>407</b>                | <b>2.494</b>          | <b>2.901</b> | <b>16,3</b>   | <b>40.700</b>    | <b>10</b>                 | <b>266</b>            | <b>276</b>   | <b>3.000</b>              | <b>900</b>                          | <b>44.600</b>    | <b>43.800</b>    |
| MONTAGNA . . . . .                           | —                         | —                     | —            | —             | —                | —                         | —                     | —            | —                         | —                                   | —                | —                |
| COLLINA . . . . .                            | 25                        | 280                   | 305          | 65,0          | 18.200           | —                         | 15                    | 15           | 200                       | —                                   | 18.400           | 18.100           |
| PIANURA . . . . .                            | 382                       | 2.214                 | 2.596        | 10,2          | 22.500           | 10                        | 251                   | 261          | 2.800                     | 900                                 | 26.200           | 25.700           |
| Potenza . . . . .                            | —                         | 1                     | 1            | 30,0          | —                | —                         | 80                    | 80           | 600                       | 200                                 | 800              | 800              |
| Matera . . . . .                             | 9                         | 213                   | 222          | 146,4         | 31.200           | —                         | 139                   | 139          | 10.000                    | —                                   | 41.200           | 39.100           |
| <b>BASILICATA . . . . .</b>                  | <b>9</b>                  | <b>214</b>            | <b>223</b>   | <b>145,8</b>  | <b>31.200</b>    | <b>—</b>                  | <b>219</b>            | <b>219</b>   | <b>10.600</b>             | <b>200</b>                          | <b>42.000</b>    | <b>39.900</b>    |
| MONTAGNA . . . . .                           | —                         | —                     | —            | —             | —                | —                         | 80                    | 80           | 600                       | 100                                 | 700              | 700              |
| COLLINA . . . . .                            | 3                         | 57                    | 60           | 107,0         | 6.100            | —                         | 15                    | 15           | 700                       | 100                                 | 6.900            | 6.600            |
| PIANURA . . . . .                            | 6                         | 157                   | 163          | 159,9         | 25.100           | —                         | 124                   | 124          | 9.300                     | —                                   | 34.400           | 32.600           |
| Cosenza . . . . .                            | 17                        | 804                   | 821          | 141,5         | 113.800          | 16                        | 28                    | 44           | 2.500                     | 300                                 | 116.600          | 116.600          |
| Catanzaro . . . . .                          | 59                        | 570                   | 629          | 113,2         | 64.500           | —                         | 380                   | 380          | 7.900                     | 700                                 | 73.100           | 61.700           |
| Reggio di Calabria . . . . .                 | 247                       | 1.232                 | 1.479        | 144,5         | 178.000          | 250                       | 857                   | 1.107        | 84.200                    | 2.800                               | 265.000          | 250.800          |
| <b>CALABRIA . . . . .</b>                    | <b>323</b>                | <b>2.606</b>          | <b>2.929</b> | <b>136,7</b>  | <b>356.300</b>   | <b>266</b>                | <b>1.265</b>          | <b>1.531</b> | <b>94.600</b>             | <b>3.800</b>                        | <b>454.700</b>   | <b>429.100</b>   |
| MONTAGNA . . . . .                           | 11                        | 164                   | 175          | 162,2         | 26.600           | 8                         | 169                   | 177          | 16.000                    | 200                                 | 42.800           | 41.100           |
| COLLINA . . . . .                            | 146                       | 1.535                 | 1.681        | 130,4         | 200.200          | 16                        | 428                   | 444          | 14.300                    | 2.300                               | 216.800          | 206.900          |
| PIANURA . . . . .                            | 166                       | 907                   | 1.073        | 142,8         | 129.500          | 242                       | 668                   | 910          | 64.300                    | 1.300                               | 195.100          | 181.100          |
| Trapani . . . . .                            | —                         | 78                    | 78           | 74,6          | 5.800            | —                         | 181                   | 181          | 8.400                     | 300                                 | 14.500           | 13.600           |
| Palermo . . . . .                            | 29                        | 2.723                 | 2.752        | 187,4         | 510.300          | 4                         | 1.521                 | 1.525        | 29.000                    | —                                   | 539.300          | 533.900          |
| Messina . . . . .                            | —                         | 524                   | 524          | 80,5          | 42.200           | —                         | 2.057                 | 2.057        | 69.300                    | 2.600                               | 114.100          | 103.200          |
| Agrigento . . . . .                          | 10                        | 27                    | 37           | 133,3         | 3.600            | —                         | —                     | —            | —                         | —                                   | 3.600            | 3.600            |
| Caltanissetta . . . . .                      | —                         | 46                    | 46           | 92,6          | 4.300            | —                         | —                     | —            | —                         | —                                   | 4.300            | 4.300            |
| Enna . . . . .                               | —                         | 20                    | 20           | 90,0          | 1.800            | —                         | —                     | —            | —                         | 400                                 | 2.200            | 2.100            |
| Catania . . . . .                            | 109                       | 2.950                 | 3.059        | 145,9         | 430.300          | 64                        | 1.948                 | 2.012        | 32.500                    | —                                   | 462.800          | 450.000          |
| Ragusa . . . . .                             | 18                        | 762                   | 780          | 150,5         | 114.600          | —                         | —                     | —            | —                         | —                                   | 114.600          | 114.600          |
| Siracusa . . . . .                           | 4                         | 160                   | 164          | 206,5         | 33.000           | —                         | 338                   | 338          | 39.800                    | —                                   | 72.800           | 72.800           |
| <b>SICILIA . . . . .</b>                     | <b>170</b>                | <b>7.290</b>          | <b>7.460</b> | <b>157,2</b>  | <b>1.145.900</b> | <b>68</b>                 | <b>6.045</b>          | <b>6.113</b> | <b>179.000</b>            | <b>3.300</b>                        | <b>1.328.200</b> | <b>1.298.100</b> |
| MONTAGNA . . . . .                           | 22                        | 352                   | 374          | 88,9          | 31.300           | —                         | 833                   | 833          | 26.200                    | 900                                 | 58.400           | 53.900           |
| COLLINA . . . . .                            | 110                       | 2.861                 | 2.971        | 150,9         | 431.800          | 53                        | 3.578                 | 3.631        | 98.200                    | 2.200                               | 532.200          | 516.300          |
| PIANURA . . . . .                            | 38                        | 4.077                 | 4.115        | 167,5         | 682.800          | 15                        | 1.634                 | 1.649        | 54.600                    | 200                                 | 737.600          | 727.900          |

(a) Riferita alla superficie con impianti in produzione.

Segue Tav. 54 — Mandarino  
Segue A — SUPERFICIE E PRODUZIONE  
Superficie in ettari; produzione in quintali

| PROVINCIE<br>REGIONI<br>ZONE<br>ALTIMETRICHE | COLTIVAZIONE PRINCIPALE   |                       |               |               |                  | COLTIVAZIONE SECONDARIA   |                       |               |                           | PIANTE<br>SPARSE | PRODUZIONE       |                  |
|--|---------------------------|-----------------------|---------------|---------------|------------------|---------------------------|-----------------------|---------------|---------------------------|------------------|------------------|------------------|
|  | Superficie                |                       |               | Produzione    |                  | Superficie                |                       |               | Produ-<br>zione<br>totale |                  | Produ-<br>zione  | Totale           |
|  | non in<br>produ-<br>zione | in<br>produ-<br>zione | Totale        | per ha<br>(a) | Totale           | non in<br>produ-<br>zione | in<br>produ-<br>zione | Totale        |                           |                  |                  |                  |
| Sassari . . . . .                            | —                         | 9                     | 9             | 22,2          | 200              | —                         | 96                    | 96            | 1.100                     | 200              | 1.500            | 1.500            |
| Nuoro . . . . .                              | 2                         | 58                    | 60            | 55,7          | 3.200            | 3                         | 181                   | 184           | 6.300                     | 100              | 9.600            | 9.100            |
| Oristano . . . . .                           | —                         | 193                   | 193           | 99,0          | 19.300           | —                         | 357                   | 357           | 23.100                    | 700              | 43.100           | 43.100           |
| Cagliari . . . . .                           | —                         | 289                   | 289           | 119,3         | 34.500           | —                         | 1.130                 | 1.130         | 62.100                    | —                | 96.600           | 81.700           |
| <b>SARDEGNA . . . . .</b>                    | <b>2</b>                  | <b>549</b>            | <b>551</b>    | <b>104,2</b>  | <b>57.200</b>    | <b>3</b>                  | <b>1.764</b>          | <b>1.767</b>  | <b>92.600</b>             | <b>1.000</b>     | <b>150.800</b>   | <b>135.400</b>   |
| MONTAGNA . . . . .                           | —                         | —                     | —             | —             | —                | —                         | —                     | —             | —                         | —                | —                | —                |
| COLLINA . . . . .                            | 2                         | 192                   | 194           | 97,9          | 18.800           | 3                         | 882                   | 885           | 42.200                    | 500              | 61.500           | 53.400           |
| PIANURA . . . . .                            | —                         | 357                   | 357           | 107,6         | 38.400           | —                         | 882                   | 882           | 50.400                    | 500              | 89.300           | 82.000           |
| <b>ITALIA . . . . .</b>                      | <b>947</b>                | <b>13.963</b>         | <b>14.910</b> | <b>124,5</b>  | <b>1.739.000</b> | <b>361</b>                | <b>12.635</b>         | <b>12.996</b> | <b>484.000</b>            | <b>19.000</b>    | <b>2.242.000</b> | <b>2.158.000</b> |
| MONTAGNA . . . . .                           | 33                        | 527                   | 560           | 112,0         | 59.000           | 8                         | 1.109                 | 1.117         | 43.700                    | 1.800            | 104.500          | 98.300           |
| COLLINA . . . . .                            | 288                       | 5.348                 | 5.636         | 136,3         | 729.000          | 78                        | 6.508                 | 6.586         | 186.000                   | 9.900            | 924.900          | 884.600          |
| PIANURA . . . . .                            | 626                       | 8.088                 | 8.714         | 117,6         | 951.000          | 275                       | 5.018                 | 5.293         | 254.300                   | 7.300            | 1.212.600        | 1.175.100        |

(a) Cfr. nota a pagina precedente.

B — VARIAZIONE DEGLI IMPIANTI

Ettari

| REGIONI                 | MONTAGNA                                  |                             |                  |  | COLLINA                                   |                             |                  |  | PIANURA                                   |                             |                  |  |
|-------------------------|---|-----------------------------|------------------|--|---|-----------------------------|------------------|--|---|-----------------------------|------------------|--|
|                         | Superficie all'inizio dell'annata agraria | Variazioni durante l'annata |                  | Superficie alla fine dell'annata agraria | Superficie all'inizio dell'annata agraria | Variazioni durante l'annata |                  | Superficie alla fine dell'annata agraria | Superficie all'inizio dell'annata agraria | Variazioni durante l'annata |                  | Superficie alla fine dell'annata agraria |
|                         |   | per nuovi impianti          | per estirpazioni |  |   | per nuovi impianti          | per estirpazioni |  |   | per nuovi impianti          | per estirpazioni |  |
| Liguria . . . . .       | —   | —                           | —                | —  | 9   | —                           | —                | 9  | —   | —                           | —                | —  |
| Toscana . . . . .       | —   | —                           | —                | —  | 2   | —                           | —                | 2  | —   | —                           | —                | —  |
| Lazio . . . . .         | —   | —                           | —                | —  | —   | —                           | —                | —  | 50  | —                           | —                | 50                                       |
| Campania . . . . .      | 11  | —                           | —                | 11                                       | 429                                       | —                           | 15               | 414                                      | 353                                       | 12                          | 5                | 360                                      |
| Puglia . . . . .        | —   | —                           | —                | —  | 308                                       | —                           | 3                | 305                                      | 2.622                                     | —                           | 26               | 2.596                                    |
| Basilicata . . . . .    | —   | —                           | —                | —  | 57  | 3                           | —                | 60                                       | 160                                       | 4                           | 1                | 163                                      |
| Calabria . . . . .      | 171                                       | 6                           | 2                | 175                                      | 1.675                                     | 34                          | 28               | 1.681                                    | 948                                       | 132                         | 7                | 1.073                                    |
| Sicilia . . . . .       | 371                                       | 6                           | 3                | 374                                      | 2.913                                     | 63                          | 5                | 2.971                                    | 4.105                                     | 16                          | 6                | 4.115                                    |
| Sardegna . . . . .      | —   | —                           | —                | —  | 195                                       | —                           | 1                | 194                                      | 371                                       | —                           | 14               | 357                                      |
| <b>ITALIA . . . . .</b> | <b>553</b>                                | <b>12</b>                   | <b>5</b>         | <b>560</b>                               | <b>5.588</b>                              | <b>100</b>                  | <b>52</b>        | <b>5.636</b>                             | <b>8.609</b>                              | <b>164</b>                  | <b>59</b>        | <b>8.714</b>                             |

COLTIVAZIONE PRINCIPALE

|                         |            |           |          |            |              |            |           |              |              |            |           |              |
|-------------------------|------------|-----------|----------|------------|--------------|------------|-----------|--------------|--------------|------------|-----------|--------------|
| Liguria . . . . .       | —          | —         | —        | —          | 9            | —          | —         | 9            | —            | —          | —         | —            |
| Toscana . . . . .       | —          | —         | —        | —          | 2            | —          | —         | 2            | —            | —          | —         | —            |
| Lazio . . . . .         | —          | —         | —        | —          | —            | —          | —         | —            | 50           | —          | —         | 50           |
| Campania . . . . .      | 11         | —         | —        | 11         | 429          | —          | 15        | 414          | 353          | 12         | 5         | 360          |
| Puglia . . . . .        | —          | —         | —        | —          | 308          | —          | 3         | 305          | 2.622        | —          | 26        | 2.596        |
| Basilicata . . . . .    | —          | —         | —        | —          | 57           | 3          | —         | 60           | 160          | 4          | 1         | 163          |
| Calabria . . . . .      | 171        | 6         | 2        | 175        | 1.675        | 34         | 28        | 1.681        | 948          | 132        | 7         | 1.073        |
| Sicilia . . . . .       | 371        | 6         | 3        | 374        | 2.913        | 63         | 5         | 2.971        | 4.105        | 16         | 6         | 4.115        |
| Sardegna . . . . .      | —          | —         | —        | —          | 195          | —          | 1         | 194          | 371          | —          | 14        | 357          |
| <b>ITALIA . . . . .</b> | <b>553</b> | <b>12</b> | <b>5</b> | <b>560</b> | <b>5.588</b> | <b>100</b> | <b>52</b> | <b>5.636</b> | <b>8.609</b> | <b>164</b> | <b>59</b> | <b>8.714</b> |

COLTIVAZIONE SECONDARIA

|                         |              |          |          |              |              |          |           |              |              |            |           |              |
|-------------------------|--------------|----------|----------|--------------|--------------|----------|-----------|--------------|--------------|------------|-----------|--------------|
| Liguria . . . . .       | 15           | —        | —        | 15           | 257          | —        | 15        | 242          | —            | —          | —         | —            |
| Toscana . . . . .       | —            | —        | —        | —            | 1            | —        | —         | 1            | —            | —          | —         | —            |
| Campania . . . . .      | 12           | —        | —        | 12           | 1.414        | —        | 61        | 1.353        | 1.484        | 4          | 21        | 1.467        |
| Puglia . . . . .        | —            | —        | —        | —            | 17           | —        | 2         | 15           | 274          | —          | 13        | 261          |
| Basilicata . . . . .    | 80           | —        | —        | 80           | 15           | —        | —         | 15           | 124          | —          | —         | 124          |
| Calabria . . . . .      | 169          | 8        | —        | 177          | 444          | 1        | 1         | 444          | 715          | 195        | —         | 910          |
| Sicilia . . . . .       | 833          | —        | —        | 833          | 3.635        | 6        | 10        | 3.631        | 1.656        | —          | 7         | 1.649        |
| Sardegna . . . . .      | —            | —        | —        | —            | 892          | 1        | 8         | 885          | 894          | —          | 12        | 882          |
| <b>ITALIA . . . . .</b> | <b>1.109</b> | <b>8</b> | <b>—</b> | <b>1.117</b> | <b>6.675</b> | <b>8</b> | <b>97</b> | <b>6.586</b> | <b>5.147</b> | <b>199</b> | <b>53</b> | <b>5.293</b> |

**Tav. 55 — Clementine**  
**A — SUPERFICIE E PRODUZIONE**  
*Superficie in ettari; produzione in quintali*

| PROVINCIE<br>REGIONI<br>ZONE<br>ALTIMETRICHE | COLTIVAZIONE PRINCIPALE   |                       |              |               |                | COLTIVAZIONE SECONDARIA   |                       |            |                        | PIANTE<br>SPARSE<br>Produ-<br>zione | PRODUZIONE     |                |
|--|---------------------------|-----------------------|--------------|---------------|----------------|---------------------------|-----------------------|------------|------------------------|-------------------------------------|----------------|----------------|
|  | Superficie                |                       |              | Produzione    |                | Superficie                |                       |            | Produ-<br>zione totale |                                     | Totale         | Raccolta       |
|  | non in<br>produ-<br>zione | in<br>produ-<br>zione | Totale       | per ha<br>(a) | Totale         | non in<br>produ-<br>zione | in<br>produ-<br>zione | Totale     |                        |                                     |                |                |
| Latina - LAZIO . . .                         | 5                         | 180                   | 185          | 107,0         | 19.300         | —                         | —                     | —          | —                      | 8.000                               | 27.300         | 26.600         |
| MONTAGNA . . . . .                           | —                         | —                     | —            | —             | —              | —                         | —                     | —          | —                      | —                                   | —              | —              |
| COLLINA . . . . .                            | —                         | 50                    | 50           | 100,0         | 5.000          | —                         | —                     | —          | —                      | 1.500                               | 6.500          | 6.400          |
| PIANURA . . . . .                            | 5                         | 130                   | 135          | 110,0         | 14.300         | —                         | —                     | —          | —                      | 6.500                               | 20.800         | 20.200         |
| Caserta . . . . .                            | 9                         | 18                    | 27           | 135,0         | 2.400          | 5                         | 10                    | 15         | 300                    | 2.100                               | 4.800          | 4.800          |
| Benevento . . . . .                          | —                         | —                     | —            | —             | —              | —                         | —                     | —          | —                      | —                                   | —              | —              |
| Napoli . . . . .                             | 6                         | 17                    | 23           | 127,0         | 2.200          | —                         | 253                   | 253        | 5.000                  | 100                                 | 7.300          | 7.300          |
| Salerno . . . . .                            | 55                        | 50                    | 105          | 160,0         | 8.000          | 40                        | 10                    | 50         | 700                    | 7.000                               | 15.700         | 14.900         |
| <b>CAMPANIA . . . . .</b>                    | <b>70</b>                 | <b>85</b>             | <b>155</b>   | <b>148,2</b>  | <b>12.600</b>  | <b>45</b>                 | <b>273</b>            | <b>318</b> | <b>6.000</b>           | <b>9.200</b>                        | <b>27.800</b>  | <b>27.000</b>  |
| MONTAGNA . . . . .                           | —                         | —                     | —            | —             | —              | —                         | —                     | —          | —                      | —                                   | —              | —              |
| COLLINA . . . . .                            | 7                         | 20                    | 27           | 110,0         | 2.200          | 2                         | 188                   | 190        | 3.800                  | 800                                 | 6.800          | 6.800          |
| PIANURA . . . . .                            | 63                        | 65                    | 128          | 160,0         | 10.400         | 43                        | 85                    | 128        | 2.200                  | 8.400                               | 21.000         | 20.200         |
| Bari . . . . .                               | 2                         | 11                    | 13           | 86,0          | 1.000          | —                         | 6                     | 6          | 200                    | —                                   | 1.200          | 1.200          |
| Taranto . . . . .                            | 187                       | 1.785                 | 1.972        | 23,2          | 41.500         | —                         | —                     | —          | —                      | —                                   | 41.500         | 40.400         |
| Brindisi . . . . .                           | —                         | 75                    | 75           | 16,5          | 1.200          | —                         | 98                    | 98         | 1.000                  | —                                   | 2.200          | 2.100          |
| Lecce . . . . .                              | 15                        | 133                   | 148          | ..            | ..             | 14                        | 196                   | 210        | ..                     | —                                   | ..             | ..             |
| <b>PUGLIA . . . . .</b>                      | <b>204</b>                | <b>2.004</b>          | <b>2.208</b> | <b>21,8</b>   | <b>43.700</b>  | <b>14</b>                 | <b>300</b>            | <b>314</b> | <b>1.200</b>           | <b>..</b>                           | <b>44.900</b>  | <b>43.700</b>  |
| MONTAGNA . . . . .                           | —                         | —                     | —            | —             | —              | —                         | —                     | —          | —                      | —                                   | —              | —              |
| COLLINA . . . . .                            | 10                        | 211                   | 221          | 50,2          | 10.600         | —                         | —                     | —          | —                      | —                                   | 10.600         | 10.200         |
| PIANURA . . . . .                            | 194                       | 1.793                 | 1.987        | 18,5          | 33.100         | 14                        | 300                   | 314        | 1.200                  | ..                                  | 34.300         | 33.500         |
| Matera-BASILICATA                            | 159                       | 518                   | 677          | 140,0         | 72.500         | 14                        | 283                   | 297        | 29.600                 | —                                   | 102.100        | 102.100        |
| MONTAGNA . . . . .                           | —                         | —                     | —            | —             | —              | —                         | —                     | —          | —                      | —                                   | —              | —              |
| COLLINA . . . . .                            | 62                        | 89                    | 151          | 140,5         | 12.500         | —                         | 16                    | 16         | 1.500                  | —                                   | 14.000         | 14.000         |
| PIANURA . . . . .                            | 97                        | 429                   | 526          | 139,9         | 60.000         | 14                        | 267                   | 281        | 28.100                 | —                                   | 88.100         | 88.100         |
| Cosenza . . . . .                            | 292                       | 2.167                 | 2.459        | 187,4         | 406.200        | 21                        | 57                    | 78         | 10.600                 | —                                   | 416.800        | 416.800        |
| Catanzaro . . . . .                          | 291                       | 246                   | 537          | 88,2          | 21.700         | —                         | 73                    | 73         | 2.100                  | 700                                 | 24.500         | 24.300         |
| Reggio di Calabria . . . . .                 | 302                       | 374                   | 676          | 107,8         | 40.300         | 235                       | 237                   | 472        | 22.800                 | —                                   | 63.100         | 62.600         |
| <b>CALABRIA . . . . .</b>                    | <b>885</b>                | <b>2.787</b>          | <b>3.672</b> | <b>168,0</b>  | <b>468.200</b> | <b>256</b>                | <b>367</b>            | <b>623</b> | <b>35.500</b>          | <b>700</b>                          | <b>504.400</b> | <b>503.700</b> |
| MONTAGNA . . . . .                           | 34                        | 37                    | 71           | 121,6         | 4.500          | 16                        | 26                    | 42         | 2.500                  | —                                   | 7.000          | 7.000          |
| COLLINA . . . . .                            | 543                       | 2.459                 | 3.002        | 175,4         | 431.200        | 21                        | 137                   | 158        | 13.600                 | 700                                 | 445.500        | 445.300        |
| PIANURA . . . . .                            | 308                       | 291                   | 599          | 111,7         | 32.500         | 219                       | 204                   | 423        | 19.400                 | —                                   | 51.900         | 51.400         |
| Trapani . . . . .                            | 11                        | 47                    | 58           | 93,1          | 4.400          | —                         | 22                    | 22         | 1.400                  | ..                                  | 5.800          | 5.600          |
| Palermo . . . . .                            | 2                         | 23                    | 25           | 173,9         | 4.000          | —                         | 25                    | 25         | 600                    | —                                   | 4.600          | 4.600          |
| Messina . . . . .                            | —                         | 19                    | 19           | 84,2          | 1.600          | —                         | 5                     | 5          | 100                    | 300                                 | 2.000          | 2.000          |
| Agrigento . . . . .                          | 24                        | 18                    | 42           | 127,8         | 2.300          | —                         | —                     | —          | —                      | —                                   | 2.300          | 2.300          |
| Enna . . . . .                               | —                         | 12                    | 12           | 83,3          | 1.000          | —                         | —                     | —          | —                      | 100                                 | 1.100          | 1.100          |
| Catania . . . . .                            | 136                       | 565                   | 701          | 82,0          | 46.400         | 20                        | —                     | 20         | —                      | —                                   | 46.400         | 45.100         |
| Ragusa . . . . .                             | 46                        | 1.026                 | 1.072        | 156,6         | 160.700        | —                         | —                     | —          | —                      | —                                   | 160.700        | 160.700        |
| Siracusa . . . . .                           | 41                        | 287                   | 328          | 214,2         | 61.500         | —                         | —                     | —          | —                      | —                                   | 61.500         | 61.500         |
| <b>SICILIA . . . . .</b>                     | <b>260</b>                | <b>1.997</b>          | <b>2.257</b> | <b>141,2</b>  | <b>281.900</b> | <b>20</b>                 | <b>52</b>             | <b>72</b>  | <b>2.100</b>           | <b>400</b>                          | <b>284.400</b> | <b>282.900</b> |
| MONTAGNA . . . . .                           | 9                         | 19                    | 28           | 89,5          | 1.700          | 1                         | —                     | 1          | —                      | 100                                 | 1.800          | 1.700          |
| COLLINA . . . . .                            | 163                       | 554                   | 717          | 105,4         | 58.400         | 16                        | 16                    | 32         | 700                    | 300                                 | 59.400         | 58.600         |
| PIANURA . . . . .                            | 88                        | 1.424                 | 1.512        | 155,8         | 221.800        | 3                         | 36                    | 39         | 1.400                  | —                                   | 223.200        | 222.600        |

(a) Riferita alla superficie con impianti in produzione.

Segue Tav. 55 — Clementine  
 Segue A — SUPERFICIE E PRODUZIONE  
 Superficie in ettari; produzione in quintali

| PROVINCIE<br>REGIONI<br>ZONE<br>ALTIMETRICHE | COLTIVAZIONE PRINCIPALE   |                       |              |               |                | COLTIVAZIONE SECONDARIA   |                       |              |                           | PIANTE<br>SPARSE | PRODUZIONE       |                |
|--|---------------------------|-----------------------|--------------|---------------|----------------|---------------------------|-----------------------|--------------|---------------------------|------------------|------------------|----------------|
|  | Superficie                |                       |              | Produzione    |                | Superficie                |                       |              | Produ-<br>zione<br>totale |                  | Totale           | Raccolta       |
|  | non in<br>produ-<br>zione | in<br>produ-<br>zione | Totale       | per ha<br>(a) | Totale         | non in<br>produ-<br>zione | in<br>produ-<br>zione | Totale       |                           |                  |                  |                |
| Sassari . . . . .                            | —                         | 5                     | 5            | 35,0          | 200            | —                         | 48                    | 48           | 500                       | —                | 700              | 700            |
| Nuoro . . . . .                              | 8                         | —                     | 8            | —             | —              | —                         | —                     | —            | —                         | —                | —                | —              |
| Oristano . . . . .                           | —                         | —                     | —            | —             | —              | —                         | 72                    | 72           | 3.600                     | 200              | 3.800            | 3.800          |
| Cagliari . . . . .                           | 37                        | 80                    | 117          | 69,6          | 5.600          | —                         | —                     | —            | —                         | —                | 5.600            | 5.000          |
| <b>SARDEGNA . . . . .</b>                    | <b>45</b>                 | <b>85</b>             | <b>130</b>   | <b>68,2</b>   | <b>5.800</b>   | <b>—</b>                  | <b>120</b>            | <b>120</b>   | <b>4.100</b>              | <b>200</b>       | <b>10.100</b>    | <b>9.500</b>   |
| MONTAGNA . . . . .                           | —                         | —                     | —            | —             | —              | —                         | —                     | —            | —                         | —                | —                | —              |
| COLLINA . . . . .                            | 32                        | 40                    | 72           | 67,5          | 2.700          | —                         | 52                    | 52           | 700                       | 100              | 3.500            | 3.200          |
| PIANURA . . . . .                            | 13                        | 45                    | 58           | 68,9          | 3.100          | —                         | 68                    | 68           | 3.400                     | 100              | 6.600            | 6.300          |
| <b>ITALIA . . . . .</b>                      | <b>1.628</b>              | <b>7.656</b>          | <b>9.284</b> | <b>118,1</b>  | <b>904.000</b> | <b>349</b>                | <b>1.395</b>          | <b>1.744</b> | <b>78.500</b>             | <b>18.500</b>    | <b>1.001.000</b> | <b>995.500</b> |
| MONTAGNA . . . . .                           | 43                        | 56                    | 99           | 110,7         | 6.200          | 17                        | 26                    | 43           | 2.500                     | 100              | 8.800            | 8.700          |
| COLLINA . . . . .                            | 817                       | 3.423                 | 4.240        | 152,7         | 522.600        | 39                        | 409                   | 448          | 20.300                    | 3.400            | 546.300          | 544.500        |
| PIANURA . . . . .                            | 768                       | 4.177                 | 4.945        | 89,8          | 375.200        | 293                       | 960                   | 1.253        | 55.700                    | 15.000           | 445.900          | 442.300        |

(a) Cfr. nota a pagina precedente.

B — VARIAZIONE DEGLI IMPIANTI  
 Ettari

| REGIONI                 | MONTAGNA   |                                |                          | COLLINA   |  |                                | PIANURA                  |   |  |                                |                          |   |
|-------------------------|--|--------------------------------|--------------------------|---|--|--------------------------------|--------------------------|---|--|--------------------------------|--------------------------|---|
|                         | Super-<br>ficie<br>all'inizio<br>dell'an-<br>nata<br>agraria | Variazioni<br>durante l'annata |                          | Super-<br>ficie<br>alla fine<br>dell'an-<br>nata<br>agraria | Super-<br>ficie<br>all'inizio<br>dell'an-<br>nata<br>agraria | Variazioni<br>durante l'annata |                          | Super-<br>ficie<br>alla fine<br>dell'an-<br>nata<br>agraria | Super-<br>ficie<br>all'inizio<br>dell'an-<br>nata<br>agraria | Variazioni<br>durante l'annata |                          | Super-<br>ficie<br>alla fine<br>dell'an-<br>nata<br>agraria |
|                         |  | per<br>nuovi<br>impianti       | per<br>estirpa-<br>zioni |   |  | per<br>nuovi<br>impianti       | per<br>estirpa-<br>zioni |   |  | per<br>nuovi<br>impianti       | per<br>estirpa-<br>zioni |   |
| Lazio . . . . .         | —  | —                              | —                        | —   | 50   | —                              | —                        | 50  | 130  | 5                              | —                        | 135   |
| Campania . . . . .      | —  | —                              | —                        | —   | 26   | 1                              | —                        | 27  | 80   | 48                             | —                        | 128   |
| Puglia . . . . .        | —  | —                              | —                        | —   | 221  | —                              | —                        | 221   | 1.992  | —                              | 5                        | 1.987   |
| Basilicata . . . . .    | —  | —                              | —                        | —   | 111  | 40                             | —                        | 151   | 481  | 45                             | —                        | 526   |
| Calabria . . . . .      | 43   | 28                             | —                        | 71  | 2.632  | 370                            | —                        | 3.002   | 400  | 199                            | —                        | 599   |
| Sicilia . . . . .       | 25   | 3                              | —                        | 28  | 665  | 59                             | 7                        | 717   | 1.490  | 33                             | 11                       | 1.512   |
| Sardegna . . . . .      | —  | —                              | —                        | —   | 63   | 9                              | —                        | 72  | 54   | 4                              | —                        | 58  |
| <b>ITALIA . . . . .</b> | <b>68</b>  | <b>31</b>                      | <b>—</b>                 | <b>99</b>   | <b>3.768</b>   | <b>479</b>                     | <b>7</b>                 | <b>4.240</b>  | <b>4.627</b>   | <b>334</b>                     | <b>16</b>                | <b>4.945</b>  |

COLTIVAZIONE PRINCIPALE

|                         |           |           |          |           |              |            |          |              |              |            |           |              |
|-------------------------|-----------|-----------|----------|-----------|--------------|------------|----------|--------------|--------------|------------|-----------|--------------|
| Lazio . . . . .         | —         | —         | —        | —         | 50           | —          | —        | 50           | 130          | 5          | —         | 135          |
| Campania . . . . .      | —         | —         | —        | —         | 26           | 1          | —        | 27           | 80           | 48         | —         | 128          |
| Puglia . . . . .        | —         | —         | —        | —         | 221          | —          | —        | 221          | 1.992        | —          | 5         | 1.987        |
| Basilicata . . . . .    | —         | —         | —        | —         | 111          | 40         | —        | 151          | 481          | 45         | —         | 526          |
| Calabria . . . . .      | 43        | 28        | —        | 71        | 2.632        | 370        | —        | 3.002        | 400          | 199        | —         | 599          |
| Sicilia . . . . .       | 25        | 3         | —        | 28        | 665          | 59         | 7        | 717          | 1.490        | 33         | 11        | 1.512        |
| Sardegna . . . . .      | —         | —         | —        | —         | 63           | 9          | —        | 72           | 54           | 4          | —         | 58           |
| <b>ITALIA . . . . .</b> | <b>68</b> | <b>31</b> | <b>—</b> | <b>99</b> | <b>3.768</b> | <b>479</b> | <b>7</b> | <b>4.240</b> | <b>4.627</b> | <b>334</b> | <b>16</b> | <b>4.945</b> |

COLTIVAZIONE SECONDARIA

|                         |           |          |          |           |            |           |           |            |              |            |          |              |
|-------------------------|-----------|----------|----------|-----------|------------|-----------|-----------|------------|--------------|------------|----------|--------------|
| Campania . . . . .      | —         | —        | —        | —         | 200        | —         | 10        | 190        | 110          | 20         | 2        | 128          |
| Puglia . . . . .        | —         | —        | —        | —         | —          | —         | —         | —          | 321          | —          | 7        | 314          |
| Basilicata . . . . .    | —         | —        | —        | —         | 16         | —         | —         | 16         | 271          | 10         | —        | 281          |
| Calabria . . . . .      | 35        | 7        | —        | 42        | 141        | 17        | —         | 158        | 297          | 126        | —        | 423          |
| Sicilia . . . . .       | 1         | —        | —        | 1         | 29         | 3         | —         | 32         | 38           | 1          | —        | 39           |
| Sardegna . . . . .      | —         | —        | —        | —         | 52         | —         | —         | 52         | 68           | —          | —        | 68           |
| <b>ITALIA . . . . .</b> | <b>36</b> | <b>7</b> | <b>—</b> | <b>43</b> | <b>438</b> | <b>20</b> | <b>10</b> | <b>448</b> | <b>1.105</b> | <b>157</b> | <b>9</b> | <b>1.253</b> |

## Tav. 56 — Limone

## A — SUPERFICIE E PRODUZIONE

Superficie in ettari; produzione in quintali

| PROVINCIE<br>REGIONI<br>ZONE<br>ALTIMETRICHE | COLTIVAZIONE PRINCIPALE |                  |              |               |                | COLTIVAZIONE SECONDARIA |                  |              |                      | PIANTE<br>SPARSE<br><br>Produzione | PRODUZIONE     |                |
|--|-------------------------|------------------|--------------|---------------|----------------|-------------------------|------------------|--------------|----------------------|------------------------------------|----------------|----------------|
|  | Superficie              |                  |              | Produzione    |                | Superficie              |                  |              | Produzione<br>totale |                                    | Totale         | Raccolta       |
|  | non in<br>produzione    | in<br>produzione | Totale       | per ha<br>(a) | Totale         | non in<br>produzione    | in<br>produzione | Totale       |                      |                                    |                |                |
| Imperia . . . . .                            | 3                       | 22               | 25           | 82,1          | 1.800          | 7                       | 233              | 240          | 1.500                | 200                                | 3.500          | 3.100          |
| Savona . . . . .                             | —                       | —                | —            | —             | —              | —                       | —                | —            | —                    | 1.000                              | 1.000          | 1.000          |
| Genova . . . . .                             | —                       | —                | —            | —             | —              | —                       | 62               | 62           | 1.500                | 3.400                              | 4.900          | 4.900          |
| La Spezia . . . . .                          | —                       | 3                | 3            | 166,6         | 500            | —                       | —                | —            | —                    | 200                                | 700            | 700            |
| <b>LIGURIA . . . . .</b>                     | <b>3</b>                | <b>25</b>        | <b>28</b>    | <b>92,0</b>   | <b>2.300</b>   | <b>7</b>                | <b>295</b>       | <b>302</b>   | <b>3.000</b>         | <b>4.800</b>                       | <b>10.100</b>  | <b>9.700</b>   |
| MONTAGNA . . . . .                           | —                       | —                | —            | —             | —              | —                       | 34               | 34           | 800                  | 1.900                              | 2.700          | 2.700          |
| COLLINA . . . . .                            | 3                       | 25               | 28           | 92,0          | 2.300          | 7                       | 261              | 268          | 2.200                | 2.900                              | 7.400          | 7.000          |
| Lucca . . . . .                              | —                       | —                | —            | —             | —              | —                       | —                | —            | —                    | 200                                | 200            | 200            |
| Livorno . . . . .                            | —                       | 3                | 3            | 200,0         | 600            | —                       | —                | —            | —                    | —                                  | 600            | 600            |
| Grosseto . . . . .                           | —                       | —                | —            | —             | —              | —                       | 1                | 1            | 100                  | —                                  | 100            | 100            |
| <b>TOSCANA . . . . .</b>                     | <b>—</b>                | <b>3</b>         | <b>3</b>     | <b>200,0</b>  | <b>600</b>     | <b>—</b>                | <b>1</b>         | <b>1</b>     | <b>100</b>           | <b>200</b>                         | <b>900</b>     | <b>900</b>     |
| MONTAGNA . . . . .                           | —                       | —                | —            | —             | —              | —                       | —                | —            | —                    | —                                  | —              | —              |
| COLLINA . . . . .                            | —                       | 3                | 3            | 200,0         | 600            | —                       | 1                | 1            | 100                  | —                                  | 700            | 700            |
| PIANURA . . . . .                            | —                       | —                | —            | —             | —              | —                       | —                | —            | —                    | 200                                | 200            | 200            |
| Latina - LAZIO . . . . .                     | —                       | —                | —            | —             | —              | —                       | —                | —            | —                    | 5.000                              | 5.000          | 5.000          |
| MONTAGNA . . . . .                           | —                       | —                | —            | —             | —              | —                       | —                | —            | —                    | —                                  | —              | —              |
| COLLINA . . . . .                            | —                       | —                | —            | —             | —              | —                       | —                | —            | —                    | 2.500                              | 2.500          | 2.500          |
| PIANURA . . . . .                            | —                       | —                | —            | —             | —              | —                       | —                | —            | —                    | 2.500                              | 2.500          | 2.500          |
| Caserta . . . . .                            | 2                       | 5                | 7            | 100,0         | 500            | 3                       | —                | 3            | —                    | 5.200                              | 5.700          | 5.700          |
| Benevento . . . . .                          | —                       | —                | —            | —             | —              | —                       | —                | —            | —                    | —                                  | —              | —              |
| Napoli . . . . .                             | 55                      | 555              | 610          | 155,7         | 86.400         | —                       | 1.702            | 1.702        | 32.600               | 400                                | 119.400        | 81.500         |
| Salerno . . . . .                            | 16                      | 715              | 731          | 206,4         | 147.600        | 2                       | 29               | 31           | 1.900                | 7.400                              | 156.900        | 152.100        |
| <b>CAMPANIA . . . . .</b>                    | <b>73</b>               | <b>1.275</b>     | <b>1.348</b> | <b>183,9</b>  | <b>234.500</b> | <b>5</b>                | <b>1.731</b>     | <b>1.736</b> | <b>34.500</b>        | <b>13.000</b>                      | <b>282.000</b> | <b>239.300</b> |
| MONTAGNA . . . . .                           | —                       | —                | —            | —             | —              | —                       | —                | —            | —                    | 200                                | 200            | 200            |
| COLLINA . . . . .                            | 68                      | 1.247            | 1.315        | 184,9         | 230.600        | 3                       | 1.644            | 1.647        | 32.900               | 3.900                              | 267.400        | 225.300        |
| PIANURA . . . . .                            | 5                       | 28               | 33           | 139,3         | 3.900          | 2                       | 87               | 89           | 1.600                | 8.900                              | 14.400         | 13.800         |
| Foggia . . . . .                             | 2                       | 196              | 198          | 127,0         | 24.900         | —                       | —                | —            | —                    | —                                  | 24.900         | 23.600         |
| Bari . . . . .                               | —                       | —                | —            | —             | —              | —                       | —                | —            | —                    | 400                                | 400            | 400            |
| Taranto . . . . .                            | —                       | 8                | 8            | 45,0          | 400            | —                       | —                | —            | —                    | 200                                | 600            | 600            |
| Brindisi . . . . .                           | —                       | —                | —            | —             | —              | —                       | 102              | 102          | —                    | —                                  | —              | —              |
| Lecce . . . . .                              | 5                       | 57               | 62           | —             | —              | 5                       | 222              | 227          | —                    | —                                  | —              | —              |
| <b>PUGLIA . . . . .</b>                      | <b>7</b>                | <b>261</b>       | <b>268</b>   | <b>96,9</b>   | <b>25.300</b>  | <b>5</b>                | <b>324</b>       | <b>329</b>   | <b>—</b>             | <b>600</b>                         | <b>25.900</b>  | <b>24.600</b>  |
| MONTAGNA . . . . .                           | —                       | —                | —            | —             | —              | —                       | —                | —            | —                    | —                                  | —              | —              |
| COLLINA . . . . .                            | 2                       | 204              | 206          | 124,0         | 25.300         | —                       | 3                | 3            | —                    | —                                  | 25.300         | 24.000         |
| PIANURA . . . . .                            | 5                       | 57               | 62           | —             | —              | 5                       | 321              | 326          | —                    | 600                                | 600            | 600            |
| Potenza . . . . .                            | —                       | —                | —            | —             | —              | —                       | 80               | 80           | 700                  | —                                  | 700            | 700            |
| Matera . . . . .                             | —                       | 19               | 19           | 120,0         | 2.300          | —                       | —                | —            | —                    | 2.200                              | 4.500          | 3.600          |
| <b>BASILICATA . . . . .</b>                  | <b>—</b>                | <b>19</b>        | <b>19</b>    | <b>120,0</b>  | <b>2.300</b>   | <b>—</b>                | <b>80</b>        | <b>80</b>    | <b>700</b>           | <b>2.200</b>                       | <b>5.200</b>   | <b>4.300</b>   |
| MONTAGNA . . . . .                           | —                       | —                | —            | —             | —              | —                       | 80               | 80           | 700                  | —                                  | 700            | 700            |
| COLLINA . . . . .                            | —                       | 12               | 12           | 116,7         | 1.400          | —                       | —                | —            | —                    | 300                                | 1.700          | 1.400          |
| PIANURA . . . . .                            | —                       | 7                | 7            | 128,6         | 900            | —                       | —                | —            | —                    | 1.900                              | 2.800          | 2.200          |
| Cosenza . . . . .                            | 18                      | 247              | 265          | 101,3         | 25.100         | 1                       | 6                | 7            | 300                  | 2.000                              | 27.400         | 27.400         |
| Catanzaro . . . . .                          | 30                      | 408              | 438          | 140,7         | 57.400         | —                       | 535              | 535          | 12.500               | 1.100                              | 71.000         | 54.700         |
| Reggio di Calabria . . . . .                 | 8                       | 868              | 876          | 163,2         | 141.700        | 17                      | 96               | 113          | 10.400               | 6.100                              | 158.200        | 158.200        |
| <b>CALABRIA . . . . .</b>                    | <b>56</b>               | <b>1.523</b>     | <b>1.579</b> | <b>147,2</b>  | <b>224.200</b> | <b>18</b>               | <b>637</b>       | <b>655</b>   | <b>23.200</b>        | <b>9.200</b>                       | <b>256.600</b> | <b>240.300</b> |
| MONTAGNA . . . . .                           | 1                       | 48               | 49           | 122,9         | 5.900          | 12                      | 23               | 35           | 2.400                | 1.600                              | 9.900          | 9.800          |
| COLLINA . . . . .                            | 40                      | 1.264            | 1.304        | 144,1         | 182.200        | —                       | 505              | 505          | 13.500               | 5.600                              | 201.300        | 190.500        |
| PIANURA . . . . .                            | 15                      | 211              | 226          | 171,1         | 36.100         | 6                       | 109              | 115          | 7.300                | 2.000                              | 45.400         | 40.000         |

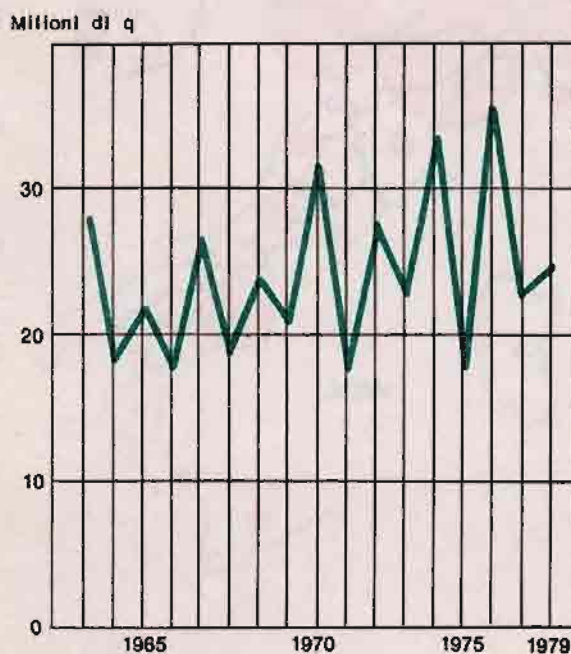
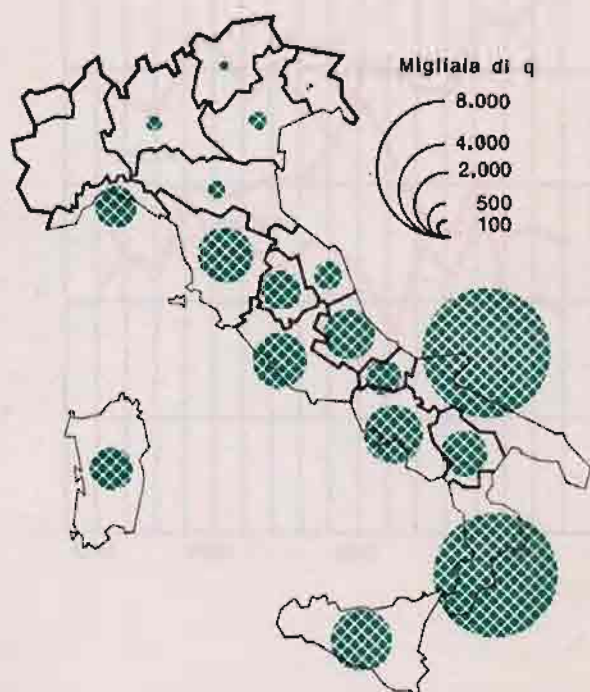
(a) Riferita alla superficie con impianti in produzione.



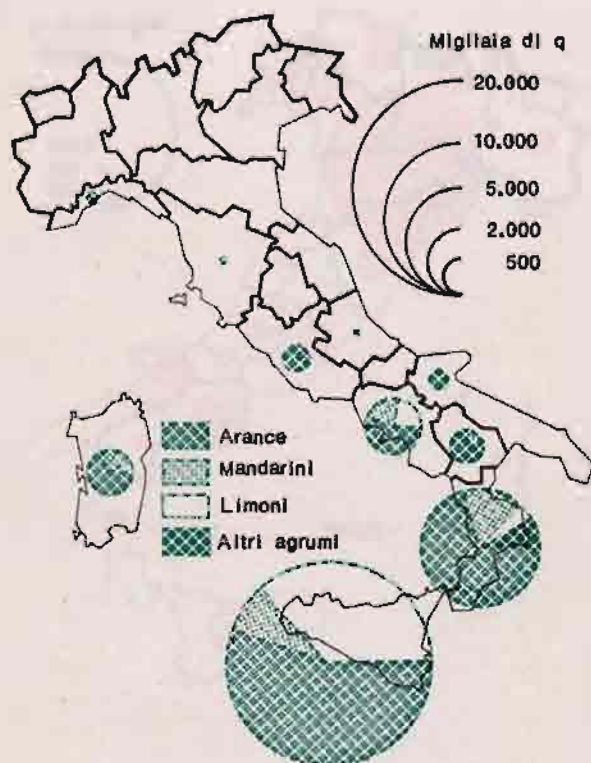
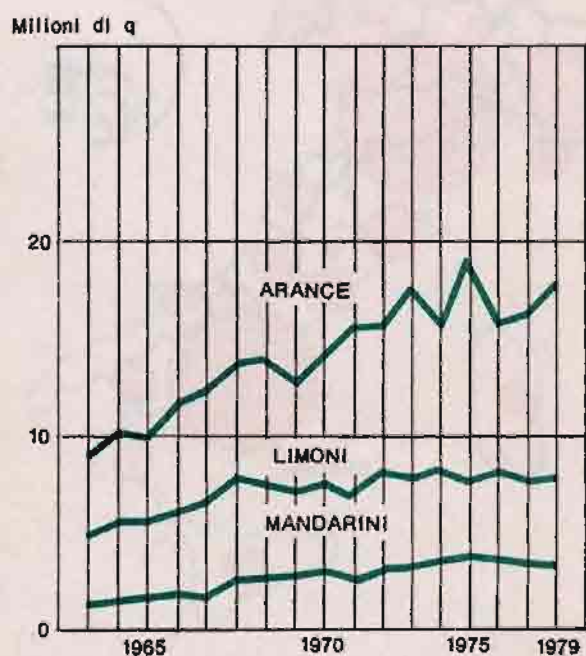
# PRODUZIONE DI OLIVE E DI AGRUMI

## Anno 1979

### PRODUZIONE DI OLIVE

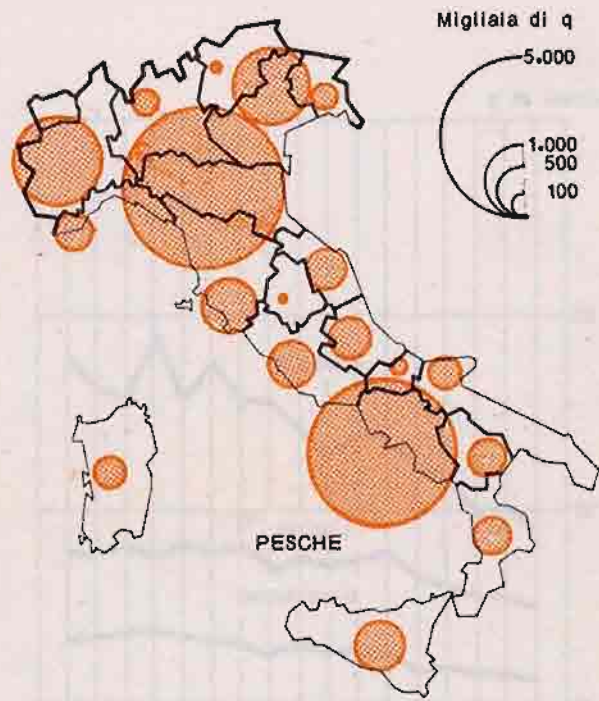
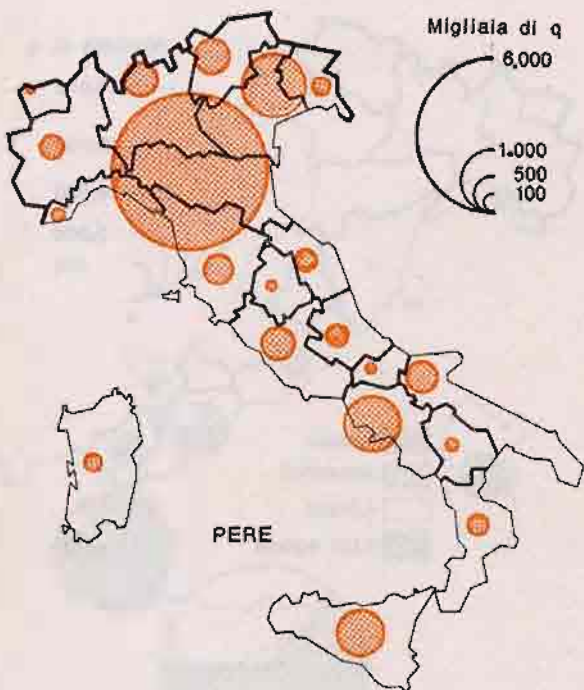
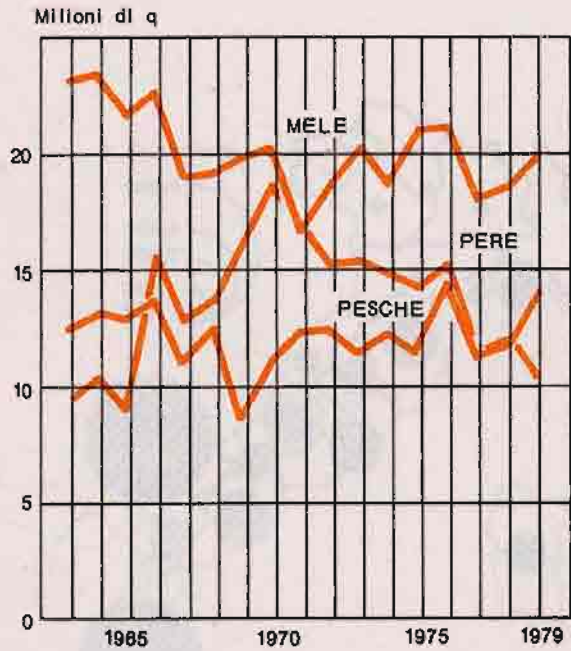
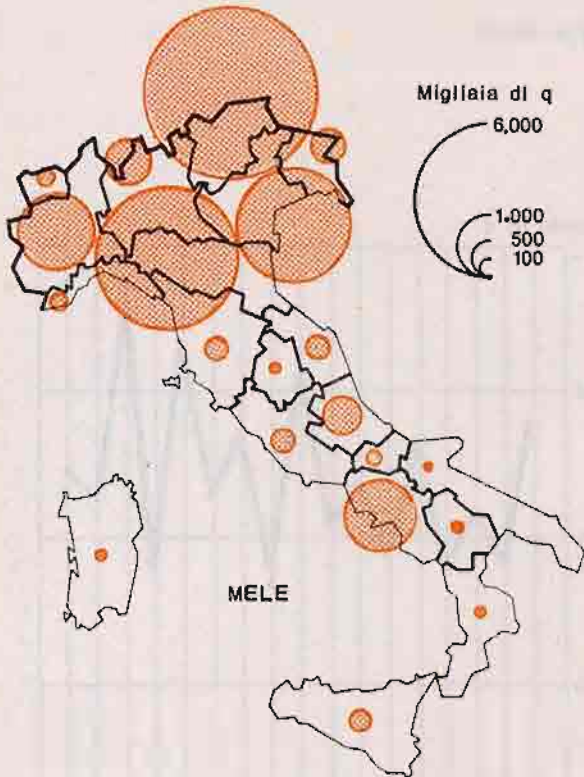


### PRODUZIONE DI AGRUMI



# PRODUZIONE DI FRUTTA FRESCA

Anno 1979



Segue Tav. 56 — **Limone**  
Segue A — SUPERFICIE E PRODUZIONE  
Superficie in ettari; produzione in quintali

| PROVINCIE<br>REGIONI<br>ZONE<br>ALTIMETRICHE | COLTIVAZIONE PRINCIPALE   |                       |               |               |                  | COLTIVAZIONE SECONDARIA   |                       |               |                           | PIANTE<br>SPARSE | PRODUZIONE       |                  |          |
|--|---------------------------|-----------------------|---------------|---------------|------------------|---------------------------|-----------------------|---------------|---------------------------|------------------|------------------|------------------|----------|
|  | Superficie                |                       |               | Produzione    |                  | Superficie                |                       |               | Produ-<br>zione<br>totale |                  | Produ-<br>zione  | Totale           | Raccolta |
|  | non in<br>produ-<br>zione | in<br>produ-<br>zione | Totale        | per ha<br>(a) | Totale           | non in<br>produ-<br>zione | in<br>produ-<br>zione | Totale        |                           |                  |                  |                  |          |
| Trapani . . . . .                            | —                         | 192                   | 192           | 169,8         | 32.600           | —                         | 624                   | 624           | 70.600                    | 400              | 103.600          | 98.200           |          |
| Palermo . . . . .                            | 47                        | 8.717                 | 8.764         | 177,5         | 1.547.900        | —                         | 2.269                 | 2.269         | 76.600                    | —                | 1.624.500        | 1.624.500        |          |
| Messina . . . . .                            | —                         | 7.494                 | 7.494         | 180,4         | 1.351.900        | —                         | 2.001                 | 2.001         | 166.400                   | 1.300            | 1.519.600        | 1.519.400        |          |
| Agrigento . . . . .                          | 17                        | 87                    | 104           | 125,3         | 10.900           | —                         | 286                   | 286           | 9.800                     | 200              | 20.900           | 20.700           |          |
| Caltanissetta . . . . .                      | —                         | 40                    | 40            | 114,0         | 4.600            | —                         | 8                     | 8             | 100                       | 300              | 5.000            | 5.000            |          |
| Enna . . . . .                               | —                         | 4                     | 4             | 60,0          | 200              | —                         | —                     | —             | —                         | 100              | 300              | 300              |          |
| Catania . . . . .                            | 26                        | 9.734                 | 9.760         | 224,9         | 2.189.500        | —                         | 331                   | 331           | 4.900                     | —                | 2.194.400        | 2.143.500        |          |
| Ragusa . . . . .                             | —                         | 458                   | 458           | 180,1         | 82.500           | —                         | —                     | —             | —                         | —                | 82.500           | 82.500           |          |
| Siracusa . . . . .                           | 179                       | 4.846                 | 5.025         | 313,9         | 1.521.500        | —                         | 158                   | 158           | 27.200                    | —                | 1.548.700        | 1.548.700        |          |
| <b>SICILIA . . . . .</b>                     | <b>269</b>                | <b>31.572</b>         | <b>31.841</b> | <b>213,5</b>  | <b>6.741.600</b> | <b>—</b>                  | <b>5.677</b>          | <b>5.677</b>  | <b>355.600</b>            | <b>2.300</b>     | <b>7.099.500</b> | <b>7.042.800</b> |          |
| MONTAGNA . . . . .                           | —                         | 4.049                 | 4.049         | 169,0         | 684.100          | —                         | 711                   | 711           | 40.100                    | 700              | 724.900          | 724.100          |          |
| COLLINA . . . . .                            | 171                       | 20.660                | 20.831        | 211,1         | 4.361.900        | —                         | 3.013                 | 3.013         | 201.200                   | 1.100            | 4.564.200        | 4.519.300        |          |
| PIANURA . . . . .                            | 98                        | 6.863                 | 6.961         | 247,1         | 1.695.600        | —                         | 1.953                 | 1.953         | 114.300                   | 500              | 1.810.400        | 1.799.400        |          |
| Sassari . . . . .                            | —                         | —                     | —             | —             | —                | —                         | 85                    | 85            | 1.900                     | 400              | 2.300            | 2.300            |          |
| Nuoro . . . . .                              | —                         | 5                     | 5             | 130,0         | 600              | 3                         | 160                   | 163           | 9.100                     | 400              | 10.100           | 9.800            |          |
| Oristano . . . . .                           | —                         | 12                    | 12            | 160,0         | 1.900            | —                         | 37                    | 37            | 2.100                     | 400              | 4.400            | 4.400            |          |
| Cagliari . . . . .                           | 6                         | 42                    | 48            | 160,0         | 6.700            | —                         | 1.090                 | 1.090         | 54.300                    | —                | 61.000           | 50.600           |          |
| <b>SARDEGNA . . . . .</b>                    | <b>6</b>                  | <b>59</b>             | <b>65</b>     | <b>155,9</b>  | <b>9.200</b>     | <b>3</b>                  | <b>1.372</b>          | <b>1.375</b>  | <b>67.400</b>             | <b>1.200</b>     | <b>77.800</b>    | <b>67.100</b>    |          |
| MONTAGNA . . . . .                           | —                         | —                     | —             | —             | —                | —                         | —                     | —             | —                         | —                | —                | —                |          |
| COLLINA . . . . .                            | 3                         | 32                    | 35            | 150,0         | 4.800            | 3                         | 816                   | 819           | 38.800                    | 700              | 44.300           | 38.400           |          |
| PIANURA . . . . .                            | 3                         | 27                    | 30            | 163,0         | 4.400            | —                         | 556                   | 556           | 28.600                    | 500              | 33.500           | 28.700           |          |
| <b>ITALIA . . . . .</b>                      | <b>414</b>                | <b>34.737</b>         | <b>35.151</b> | <b>208,4</b>  | <b>7.240.000</b> | <b>38</b>                 | <b>10.117</b>         | <b>10.155</b> | <b>484.500</b>            | <b>38.500</b>    | <b>7.763.000</b> | <b>7.634.000</b> |          |
| MONTAGNA . . . . .                           | 1                         | 4.097                 | 4.098         | 168,4         | 690.000          | 12                        | 848                   | 860           | 44.000                    | 4.400            | 738.400          | 737.500          |          |
| COLLINA . . . . .                            | 287                       | 23.447                | 23.734        | 205,1         | 4.809.100        | 13                        | 6.243                 | 6.256         | 288.700                   | 17.000           | 5.114.800        | 5.009.100        |          |
| PIANURA . . . . .                            | 126                       | 7.193                 | 7.319         | 242,0         | 1.740.900        | 13                        | 3.026                 | 3.039         | 151.800                   | 17.100           | 1.909.800        | 1.887.400        |          |

(a) Cfr. nota a pagina precedente.

**B — VARIAZIONE DEGLI IMPIANTI**

Ettari

| REGIONI                 | MONTAGNA   |                                |                          | COLLINA   |  |                                | PIANURA                  |   |  |                                |                          |   |
|-------------------------|--|--------------------------------|--------------------------|---|--|--------------------------------|--------------------------|---|--|--------------------------------|--------------------------|---|
|                         | Super-<br>ficie<br>all'inizio<br>dell'an-<br>nata<br>agraria | Variazioni<br>durante l'annata |                          | Super-<br>ficie<br>alla fine<br>dell'an-<br>nata<br>agraria | Super-<br>ficie<br>all'inizio<br>dell'an-<br>nata<br>agraria | Variazioni<br>durante l'annata |                          | Super-<br>ficie<br>alla fine<br>dell'an-<br>nata<br>agraria | Super-<br>ficie<br>all'inizio<br>dell'an-<br>nata<br>agraria | Variazioni<br>durante l'annata |                          | Super-<br>ficie<br>alla fine<br>dell'an-<br>nata<br>agraria |
|                         |  | per<br>nuovi<br>impianti       | per<br>estirpa-<br>zioni |   |  | per<br>nuovi<br>impianti       | per<br>estirpa-<br>zioni |   |  | per<br>nuovi<br>impianti       | per<br>estirpa-<br>zioni |   |
| Liguria . . . . .       | —  | —                              | —                        | 33  | 1  | 6                              | 28                       | —   | —  | —                              | —                        | —   |
| Toscana . . . . .       | —  | —                              | —                        | 3   | —  | —                              | 3                        | —   | —  | —                              | —                        | —   |
| Campania . . . . .      | —  | —                              | —                        | 1.313   | 7  | 5                              | 1.315                    | 33  | 1  | 1                              | 33                       | —   |
| Puglia . . . . .        | —  | —                              | —                        | 206   | —  | —                              | 206                      | 76  | —  | 14                             | 62                       | —   |
| Basilicata . . . . .    | —  | —                              | —                        | 1.317   | —  | —                              | 12                       | 7   | —  | —                              | 7                        | —   |
| Calabria . . . . .      | 62   | 1                              | 14                       | 49  | 10   | 23                             | 1.304                    | 220   | 7  | 1                              | 226                      | —   |
| Sicilia . . . . .       | 4.049  | —                              | —                        | 4.049   | 53   | 10                             | 20.831                   | 6.946   | 45   | 30                             | 6.961                    | —   |
| Sardegna . . . . .      | —  | —                              | —                        | 35  | —  | —                              | 35                       | 30  | —  | —                              | 30                       | —   |
| <b>ITALIA . . . . .</b> | <b>4.111</b>   | <b>1</b>                       | <b>14</b>                | <b>4.098</b>  | <b>23.707</b>  | <b>71</b>                      | <b>23.734</b>            | <b>7.312</b>  | <b>53</b>  | <b>46</b>                      | <b>7.319</b>             | <b>—</b>  |

## COLTIVAZIONE PRINCIPALE

|                         |              |          |           |              |               |           |               |              |           |           |              |
|-------------------------|--------------|----------|-----------|--------------|---------------|-----------|---------------|--------------|-----------|-----------|--------------|
| Liguria . . . . .       | —            | —        | —         | 33           | 1             | 6         | 28            | —            | —         | —         | —            |
| Toscana . . . . .       | —            | —        | —         | 3            | —             | —         | 3             | —            | —         | —         | —            |
| Campania . . . . .      | —            | —        | —         | 1.313        | 7             | 5         | 1.315         | 33           | 1         | 1         | 33           |
| Puglia . . . . .        | —            | —        | —         | 206          | —             | —         | 206           | 76           | —         | 14        | 62           |
| Basilicata . . . . .    | —            | —        | —         | 1.317        | —             | —         | 12            | 7            | —         | —         | 7            |
| Calabria . . . . .      | 62           | 1        | 14        | 49           | 10            | 23        | 1.304         | 220          | 7         | 1         | 226          |
| Sicilia . . . . .       | 4.049        | —        | —         | 4.049        | 53            | 10        | 20.831        | 6.946        | 45        | 30        | 6.961        |
| Sardegna . . . . .      | —            | —        | —         | 35           | —             | —         | 35            | 30           | —         | —         | 30           |
| <b>ITALIA . . . . .</b> | <b>4.111</b> | <b>1</b> | <b>14</b> | <b>4.098</b> | <b>23.707</b> | <b>71</b> | <b>23.734</b> | <b>7.312</b> | <b>53</b> | <b>46</b> | <b>7.319</b> |

## COLTIVAZIONE SECONDARIA

|                         |            |          |          |            |              |          |            |              |              |          |           |
|-------------------------|------------|----------|----------|------------|--------------|----------|------------|--------------|--------------|----------|-----------|
| Liguria . . . . .       | 34         | —        | —        | 34         | 285          | 3        | 20         | 268          | —            | —        | —         |
| Toscana . . . . .       | —          | —        | —        | —          | 1            | —        | —          | 1            | —            | —        | —         |
| Campania . . . . .      | —          | —        | —        | —          | 1.700        | 2        | 55         | 1.647        | 97           | —        | 89        |
| Puglia . . . . .        | —          | —        | —        | —          | 4            | —        | 1          | 3            | 357          | —        | 31        |
| Basilicata . . . . .    | 80         | —        | —        | 80         | —            | —        | —          | —            | —            | —        | —         |
| Calabria . . . . .      | 32         | 5        | 2        | 35         | 518          | —        | 13         | 505          | 127          | —        | 115       |
| Sicilia . . . . .       | 711        | —        | —        | 711        | 3.014        | —        | 1          | 3.013        | 1.953        | —        | 1.953     |
| Sardegna . . . . .      | —          | —        | —        | —          | 836          | —        | 17         | 819          | 566          | —        | 556       |
| <b>ITALIA . . . . .</b> | <b>857</b> | <b>5</b> | <b>2</b> | <b>860</b> | <b>6.358</b> | <b>5</b> | <b>107</b> | <b>6.256</b> | <b>3.100</b> | <b>—</b> | <b>61</b> |

Tav. 57 — Altri agrumi

Superficie in ettari; produzione in quintali

| PROVINCIE<br>REGIONI<br>ZONE<br>ALTIMETRICHE | COLTIVAZIONE PRINCIPALE   |                       |              |                |               | COLTIVAZIONE SECONDARIA   |                       |           |                           | PRODU-<br>ZIONE<br>DELLE<br>PIANTE<br>SPARSE | PRODUZIONE     |                |
|--|---------------------------|-----------------------|--------------|----------------|---------------|---------------------------|-----------------------|-----------|---------------------------|--|----------------|----------------|
|  | Superficie                |                       |              | Produzione     |               | Superficie                |                       |           | Produ-<br>zione<br>totale |  | Raccolta       | Totale         |
|  | non in<br>produ-<br>zione | in<br>produ-<br>zione | Totale       | Totale         | per ha<br>(a) | non in<br>produ-<br>zione | in<br>produ-<br>zione | Totale    |                           |  |                |                |
| <b>BERGAMOTTO</b>                            |                           |                       |              |                |               |                           |                       |           |                           |  |                |                |
| Catanzaro . . . . .                          | —                         | 23                    | 23           | 3.700          | 160,9         | —                         | —                     | —         | —                         | —  | 3.700          | 3.200          |
| Reggio di Calabria . . . . .                 | 3                         | 3.809                 | 3.812        | 529.000        | 138,9         | —                         | —                     | —         | —                         | —  | 529.000        | 529.000        |
| <b>Calabria - ITALIA . . . . .</b>           | <b>3</b>                  | <b>3.832</b>          | <b>3.835</b> | <b>532.700</b> | <b>139,0</b>  | —                         | —                     | —         | —                         | —  | <b>532.700</b> | <b>532.200</b> |
| MONTAGNA . . . . .                           | —                         | 20                    | 20           | 2.900          | 145,0         | —                         | —                     | —         | —                         | —  | 2.900          | 2.900          |
| COLLINA . . . . .                            | —                         | 3.808                 | 3.808        | 529.500        | 139,0         | —                         | —                     | —         | —                         | —  | 529.500        | 529.000        |
| PIANURA . . . . .                            | 3                         | 4                     | 7            | 300            | 75,0          | —                         | —                     | —         | —                         | —  | 300            | 300            |
| <b>CEDRO</b>                                 |                           |                       |              |                |               |                           |                       |           |                           |  |                |                |
| Cosenza - CALABRIA . . . . .                 | 5                         | 154                   | 159          | 15.500         | 100,6         | —                         | —                     | —         | —                         | —  | 15.500         | 15.500         |
| MONTAGNA . . . . .                           | 5                         | 154                   | 159          | 15.500         | 100,6         | —                         | —                     | —         | —                         | —  | 15.500         | 15.500         |
| COLLINA . . . . .                            | —                         | —                     | —            | —              | —             | —                         | —                     | —         | —                         | —  | —              | —              |
| PIANURA . . . . .                            | —                         | —                     | —            | —              | —             | —                         | —                     | —         | —                         | —  | —              | —              |
| Palermo . . . . .                            | —                         | —                     | —            | —              | —             | —                         | 7                     | 7         | 300                       | 300  | 600            | 600            |
| Agrigento . . . . .                          | —                         | —                     | —            | —              | —             | —                         | —                     | —         | —                         | 100  | 100            | 100            |
| Ragusa . . . . .                             | —                         | 35                    | 35           | 2.300          | 65,7          | —                         | —                     | —         | —                         | —  | 2.300          | 2.300          |
| <b>SICILIA . . . . .</b>                     | <b>—</b>                  | <b>35</b>             | <b>35</b>    | <b>2.300</b>   | <b>65,7</b>   | —                         | <b>7</b>              | <b>7</b>  | <b>300</b>                | <b>400</b>                                   | <b>3.000</b>   | <b>3.000</b>   |
| MONTAGNA . . . . .                           | —                         | —                     | —            | —              | —             | —                         | —                     | —         | —                         | —  | —              | —              |
| COLLINA . . . . .                            | —                         | 35                    | 35           | 2.300          | 65,7          | —                         | 7                     | 7         | 300                       | 400  | 3.000          | 3.000          |
| PIANURA . . . . .                            | —                         | —                     | —            | —              | —             | —                         | —                     | —         | —                         | —  | —              | —              |
| <b>ITALIA . . . . .</b>                      | <b>5</b>                  | <b>189</b>            | <b>194</b>   | <b>17.800</b>  | <b>94,2</b>   | —                         | <b>7</b>              | <b>7</b>  | <b>300</b>                | <b>400</b>                                   | <b>18.500</b>  | <b>18.500</b>  |
| MONTAGNA . . . . .                           | 5                         | 154                   | 159          | 15.500         | 100,6         | —                         | —                     | —         | —                         | —  | 15.500         | 15.500         |
| COLLINA . . . . .                            | —                         | 35                    | 35           | 2.300          | 65,7          | —                         | 7                     | 7         | 300                       | 400  | 3.000          | 3.000          |
| PIANURA . . . . .                            | —                         | —                     | —            | —              | —             | —                         | —                     | —         | —                         | —  | —              | —              |
| <b>POMPELMO</b>                              |                           |                       |              |                |               |                           |                       |           |                           |  |                |                |
| Taranto - PUGLIA . . . . .                   | 5                         | 5                     | 10           | 200            | 40,0          | —                         | —                     | —         | —                         | —  | 200            | 200            |
| COLLINA . . . . .                            | 4                         | 4                     | 8            | 200            | 50,0          | —                         | —                     | —         | —                         | —  | 200            | 200            |
| PIANURA . . . . .                            | 1                         | 1                     | 2            | —              | 10,0          | —                         | —                     | —         | —                         | —  | —              | —              |
| Matera - BASILICATA . . . . .                | —                         | 38                    | 38           | 3.000          | 78,9          | —                         | —                     | —         | —                         | —  | 3.000          | 2.100          |
| MONTAGNA . . . . .                           | —                         | —                     | —            | —              | —             | —                         | —                     | —         | —                         | —  | —              | —              |
| COLLINA . . . . .                            | —                         | 6                     | 6            | 400            | 66,7          | —                         | —                     | —         | —                         | —  | 400            | 300            |
| PIANURA . . . . .                            | —                         | 32                    | 32           | 2.600          | 81,3          | —                         | —                     | —         | —                         | —  | 2.600          | 1.800          |
| Cosenza . . . . .                            | 2                         | 9                     | 11           | 800            | 88,9          | —                         | 6                     | 6         | 400                       | —  | 1.200          | 1.200          |
| Catanzaro . . . . .                          | 42                        | 55                    | 97           | 9.900          | 180,0         | —                         | —                     | —         | —                         | —  | 9.900          | 8.700          |
| <b>CALABRIA . . . . .</b>                    | <b>44</b>                 | <b>64</b>             | <b>108</b>   | <b>10.700</b>  | <b>167,2</b>  | —                         | <b>6</b>              | <b>6</b>  | <b>400</b>                | —  | <b>11.100</b>  | <b>9.900</b>   |
| MONTAGNA . . . . .                           | —                         | 1                     | 1            | 200            | 200,0         | —                         | —                     | —         | —                         | —  | 200            | 200            |
| COLLINA . . . . .                            | 32                        | 35                    | 67           | 3.800          | 108,6         | —                         | 6                     | 6         | 400                       | —  | 4.200          | 3.800          |
| PIANURA . . . . .                            | 12                        | 28                    | 40           | 6.700          | 239,3         | —                         | —                     | —         | —                         | —  | 6.700          | 5.900          |
| Palermo . . . . .                            | —                         | 2                     | 2            | 300            | 150,0         | —                         | —                     | —         | —                         | —  | 300            | 300            |
| Catania . . . . .                            | 6                         | 17                    | 23           | 2.400          | 141,2         | —                         | —                     | —         | —                         | —  | 2.400          | 2.200          |
| Siracusa . . . . .                           | 5                         | 58                    | 63           | 22.100         | 381,0         | —                         | 5                     | 5         | 900                       | 400  | 23.400         | 23.400         |
| <b>SICILIA . . . . .</b>                     | <b>11</b>                 | <b>77</b>             | <b>88</b>    | <b>24.800</b>  | <b>322,1</b>  | —                         | <b>5</b>              | <b>5</b>  | <b>900</b>                | <b>400</b>                                   | <b>26.100</b>  | <b>25.900</b>  |
| MONTAGNA . . . . .                           | —                         | 2                     | 2            | 200            | 100,0         | —                         | —                     | —         | —                         | —  | 200            | 200            |
| COLLINA . . . . .                            | 2                         | 10                    | 12           | 1.500          | 150,0         | —                         | —                     | —         | —                         | 200  | 1.700          | 1.600          |
| PIANURA . . . . .                            | 9                         | 65                    | 74           | 23.100         | 355,4         | —                         | 5                     | 5         | 900                       | 200  | 24.200         | 24.100         |
| <b>ITALIA . . . . .</b>                      | <b>60</b>                 | <b>184</b>            | <b>244</b>   | <b>38.700</b>  | <b>210,3</b>  | —                         | <b>11</b>             | <b>11</b> | <b>1.300</b>              | <b>400</b>                                   | <b>40.400</b>  | <b>38.100</b>  |
| MONTAGNA . . . . .                           | —                         | 3                     | 3            | 400            | 133,3         | —                         | —                     | —         | —                         | —  | 400            | 400            |
| COLLINA . . . . .                            | 38                        | 55                    | 93           | 5.900          | 107,3         | —                         | 6                     | 6         | 400                       | 200  | 6.500          | 5.900          |
| PIANURA . . . . .                            | 22                        | 126                   | 148          | 32.400         | 257,1         | —                         | 5                     | 5         | 900                       | 200  | 33.500         | 31.800         |

(a) Cfr. nota a pagina 204.

Tav. 58 — Agrumi per cultivar e per regione

Quintali

| REGIONI                                | PRODUZIONE       |                  | REGIONI                      | PRODUZIONE       |                  | REGIONI                             | PRODUZIONE       |                  |
|--|------------------|------------------|------------------------------|------------------|------------------|-------------------------------------|------------------|------------------|
|  | Totale           | Raccolta         |                              | Totale           | Raccolta         |                                     | Totale           | Raccolta         |
| <b>ARANCE</b>                          |                  |                  | <b>NAVELS</b>                |                  |                  | <b>LIMONI</b>                       |                  |                  |
| <b>MORO</b>                            |                  |                  |                              |                  |                  | <b>FEMMINELLO OVALE</b>             |                  |                  |
| Liguria . . . . .                      | 200              | 200              | Lazio . . . . .              | 14.600           | 11.600           | Campania . . . . .                  | 28.200           | 27.400           |
| Toscana . . . . .                      | 200              | 200              | Campania . . . . .           | 59.600           | 55.700           | Basilicata . . . . .                | 4.200            | 3.400            |
| Lazio . . . . .                        | 6.000            | 5.000            | Puglia . . . . .             | 14.800           | 14.600           | Calabria . . . . .                  | 57.700           | 53.700           |
| Campania . . . . .                     | 36.100           | 33.700           | Basilicata . . . . .         | 95.400           | 95.400           | Sicilia . . . . .                   | 5.249.700        | 5.214.800        |
| Puglia . . . . .                       | 500              | 500              | Calabria . . . . .           | 152.000          | 147.700          | Sardegna . . . . .                  | 2.400            | 2.400            |
| Basilicata . . . . .                   | 20.300           | 18.800           | Sicilia . . . . .            | 342.200          | 335.600          | ITALIA . . . . .                    | <b>5.342.200</b> | <b>5.301.700</b> |
| Calabria . . . . .                     | 575.300          | 533.300          | Sardegna . . . . .           | 125.700          | 92.800           |                                     |                  |                  |
| Sicilia . . . . .                      | 1.729.500        | 1.715.500        | ITALIA . . . . .             | <b>804.300</b>   | <b>753.400</b>   | <b>FEMMINELLO S. TERESA</b>         |                  |                  |
| Sardegna . . . . .                     | 17.900           | 14.200           |                              |                  |                  | Calabria . . . . .                  | 13.400           | 10.900           |
| ITALIA . . . . .                       | <b>2.386.000</b> | <b>2.321.400</b> | <b>VALENCIA</b>              |                  |                  | Sicilia . . . . .                   | 773.400          | 768.200          |
| <b>TAROCCO</b>                         |                  |                  | Campania . . . . .           | 14.100           | 13.700           | Sardegna . . . . .                  | 2.500            | 2.200            |
| Lazio . . . . .                        | 76.800           | 60.900           | Puglia . . . . .             | 4.900            | 4.700            | ITALIA . . . . .                    | <b>789.300</b>   | <b>781.300</b>   |
| Campania . . . . .                     | 44.100           | 41.400           | Basilicata . . . . .         | 3.200            | 3.000            | <b>INTERDONATO</b>                  |                  |                  |
| Puglia . . . . .                       | 24.000           | 23.700           | Calabria . . . . .           | 15.200           | 14.300           | Puglia . . . . .                    | 2.500            | 2.500            |
| Basilicata . . . . .                   | 97.000           | 93.000           | Sicilia . . . . .            | 78.600           | 78.500           | Calabria . . . . .                  | 19.500           | 18.000           |
| Calabria . . . . .                     | 1.156.200        | 1.079.200        | Sardegna . . . . .           | 11.300           | 8.900            | Sicilia . . . . .                   | 189.200          | 187.400          |
| Sicilia . . . . .                      | 4.145.300        | 4.090.700        | ITALIA . . . . .             | <b>127.300</b>   | <b>123.100</b>   | Sardegna . . . . .                  | 700              | 700              |
| Sardegna . . . . .                     | 100.600          | 74.800           | <b>BIONDE COMUNI</b>         |                  |                  | ITALIA . . . . .                    | <b>211.900</b>   | <b>208.600</b>   |
| ITALIA . . . . .                       | <b>5.644.000</b> | <b>5.463.700</b> | Liguria . . . . .            | 4.800            | 4.700            | <b>LUNARIO TONDO O ARANCINO</b>     |                  |                  |
| <b>SANGUINELLO COMPRESO IL MOSCATO</b> |                  |                  | Toscana . . . . .            | 1.900            | 1.900            | Liguria . . . . .                   | 500              | 500              |
| Campania . . . . .                     | 11.700           | 11.500           | Lazio . . . . .              | 183.600          | 150.600          | Toscana . . . . .                   | 100              | 100              |
| Puglia . . . . .                       | 400              | 400              | Abruzzi . . . . .            | 4.500            | 4.500            | Puglia . . . . .                    | 5.000            | 4.800            |
| Basilicata . . . . .                   | 6.500            | 6.100            | Campania . . . . .           | 566.300          | 501.100          | Calabria . . . . .                  | 12.700           | 11.500           |
| Calabria . . . . .                     | 336.500          | 335.700          | Puglia . . . . .             | 32.700           | 24.500           | Sicilia . . . . .                   | 81.600           | 79.000           |
| Sicilia . . . . .                      | 2.374.600        | 2.328.100        | Basilicata . . . . .         | 134.900          | 123.600          | Sardegna . . . . .                  | 1.000            | 1.000            |
| Sardegna . . . . .                     | 68.200           | 53.200           | Calabria . . . . .           | 1.858.100        | 1.589.800        | ITALIA . . . . .                    | <b>100.900</b>   | <b>96.900</b>    |
| ITALIA . . . . .                       | <b>2.797.900</b> | <b>2.735.000</b> | Sicilia . . . . .            | 995.900          | 967.200          | <b>LUNARIO SFUSATO O DI PALERMO</b> |                  |                  |
| <b>SANGUINELLO « CUSCUNA »</b>         |                  |                  | Sardegna . . . . .           | 222.900          | 176.700          | Liguria . . . . .                   | 200              | 200              |
| Campania . . . . .                     | 7.100            | 5.800            | ITALIA . . . . .             | <b>4.005.600</b> | <b>3.544.600</b> | Basilicata . . . . .                | 200              | 200              |
| Calabria . . . . .                     | 15.200           | 14.300           | <b>ARANCIO AMARO</b>         |                  |                  | Calabria . . . . .                  | 9.900            | 9.800            |
| Sicilia . . . . .                      | 170.000          | 166.700          | Sicilia . . . . .            | 17.700           | 16.800           | Sicilia . . . . .                   | 144.600          | 141.000          |
| Sardegna . . . . .                     | 700              | 600              | Sardegna . . . . .           | ..               | ..               | Sardegna . . . . .                  | 3.800            | 3.700            |
| ITALIA . . . . .                       | <b>193.000</b>   | <b>187.400</b>   | ITALIA . . . . .             | <b>17.700</b>    | <b>16.800</b>    | ITALIA . . . . .                    | <b>158.700</b>   | <b>154.900</b>   |
| <b>SANGUIGNE COMUNI</b>                |                  |                  | <b>MANDARINI</b>             |                  |                  | <b>MONACHELLO</b>                   |                  |                  |
| <b>AVANA O DI PALERMO</b>              |                  |                  | <b>TARDIVO O DI CIACULLI</b> |                  |                  | <b>LIMONE ORDINARIO</b>             |                  |                  |
| Liguria . . . . .                      | 1.700            | 1.600            | Puglia . . . . .             | 400              | 400              | Liguria . . . . .                   | 9.400            | 9.000            |
| Toscana . . . . .                      | 1.000            | 900              | Calabria . . . . .           | 19.900           | 19.200           | Toscana . . . . .                   | 800              | 800              |
| Lazio . . . . .                        | 14.800           | 11.800           | Sicilia . . . . .            | 273.800          | 270.500          | Lazio . . . . .                     | 5.000            | 5.000            |
| Campania . . . . .                     | 11.700           | 11.500           | Sardegna . . . . .           | 5.900            | 5.800            | Campania . . . . .                  | 253.800          | 211.900          |
| Puglia . . . . .                       | 1.700            | 1.700            | ITALIA . . . . .             | <b>1.795.200</b> | <b>1.718.600</b> | Puglia . . . . .                    | 17.900           | 16.800           |
| Basilicata . . . . .                   | 100              | 100              | <b>ALTRI</b>                 |                  |                  | Basilicata . . . . .                | 700              | 600              |
| Calabria . . . . .                     | 164.200          | 159.100          | Liguria . . . . .            | 3.800            | 3.700            | Calabria . . . . .                  | 130.900          | 124.700          |
| Sicilia . . . . .                      | 653.300          | 639.500          | Toscana . . . . .            | 500              | 500              | Sicilia . . . . .                   | 80.400           | 78.300           |
| Sardegna . . . . .                     | 37.100           | 30.600           | Lazio . . . . .              | 9.000            | 9.000            | Sardegna . . . . .                  | 63.400           | 53.600           |
| ITALIA . . . . .                       | <b>885.600</b>   | <b>856.800</b>   | Campania . . . . .           | 22.200           | 21.600           | ITALIA . . . . .                    | <b>562.300</b>   | <b>500.700</b>   |
| <b>OVALE O CALABRESE</b>               |                  |                  | Puglia . . . . .             | 2.000            | 2.000            |                                     |                  |                  |
| Liguria . . . . .                      | 300              | 300              | Basilicata . . . . .         | 400              | 400              |                                     |                  |                  |
| Campania . . . . .                     | 3.700            | 3.700            | Calabria . . . . .           | 79.400           | 77.400           |                                     |                  |                  |
| Puglia . . . . .                       | 1.600            | 1.400            | Sicilia . . . . .            | 28.800           | 28.200           |                                     |                  |                  |
| Basilicata . . . . .                   | 500              | 400              | Sardegna . . . . .           | 700              | 700              |                                     |                  |                  |
| Calabria . . . . .                     | 51.000           | 47.200           | ITALIA . . . . .             | <b>146.800</b>   | <b>143.500</b>   |                                     |                  |                  |
| Sicilia . . . . .                      | 572.000          | 565.400          |                              |                  |                  |                                     |                  |                  |
| Sardegna . . . . .                     | 18.900           | 15.400           |                              |                  |                  |                                     |                  |                  |
| ITALIA . . . . .                       | <b>648.000</b>   | <b>633.800</b>   |                              |                  |                  |                                     |                  |                  |
| <b>BELLADONNA</b>                      |                  |                  |                              |                  |                  |                                     |                  |                  |
| Campania . . . . .                     | ..               | ..               |                              |                  |                  |                                     |                  |                  |
| Basilicata . . . . .                   | 32.000           | 30.100           |                              |                  |                  |                                     |                  |                  |
| Calabria . . . . .                     | 52.500           | 51.900           |                              |                  |                  |                                     |                  |                  |
| Sicilia . . . . .                      | 105.300          | 103.800          |                              |                  |                  |                                     |                  |                  |
| Sardegna . . . . .                     | 25.800           | 20.200           |                              |                  |                  |                                     |                  |                  |
| ITALIA . . . . .                       | <b>215.600</b>   | <b>206.000</b>   |                              |                  |                  |                                     |                  |                  |

## Tav. 59 — Albicocco

## A — SUPERFICIE E PRODUZIONE

Superficie in ettari; produzione in quintali

| PROVINCIE<br>REGIONI<br>ZONE<br>ALTIMETRICHE  | COLTIVAZIONE PRINCIPALE   |                       |              |               |               | COLTIVAZIONE SECONDARIA   |                       |            |                           | PIANTE<br>SPARSE<br>Produ-<br>zione | PRODUZIONE     |                |
|---|---------------------------|-----------------------|--------------|---------------|---------------|---------------------------|-----------------------|------------|---------------------------|-------------------------------------|----------------|----------------|
|   | Superficie                |                       |              | Produzione    |               | Superficie                |                       |            | Produ-<br>zione<br>totale |                                     | Totale         | Raccolta       |
|   | non in<br>produ-<br>zione | in<br>produ-<br>zione | Totale       | per ha<br>(a) | Totale        | non in<br>produ-<br>zione | in<br>produ-<br>zione | Totale     |                           |                                     |                |                |
| Torino . . . . .                              | 11                        | 26                    | 37           | 92,3          | 2.400         | —                         | 34                    | 34         | 600                       | —                                   | 3.000          | 3.000          |
| Cuneo . . . . .                               | 5                         | 275                   | 280          | 92,7          | 25.500        | —                         | 30                    | 30         | 600                       | 1.300                               | 27.400         | 27.400         |
| Alessandria . . . . .                         | —                         | 60                    | 60           | 59,6          | 3.600         | —                         | —                     | —          | —                         | —                                   | 3.600          | 3.600          |
| <b>PIEMONTE . . . . .</b>                     | <b>16</b>                 | <b>361</b>            | <b>377</b>   | <b>87,5</b>   | <b>31.500</b> | <b>—</b>                  | <b>64</b>             | <b>64</b>  | <b>1.200</b>              | <b>1.300</b>                        | <b>34.000</b>  | <b>34.000</b>  |
| MONTAGNA . . . . .                            | —                         | —                     | —            | —             | —             | —                         | —                     | —          | —                         | —                                   | —              | —              |
| COLLINA . . . . .                             | 14                        | 320                   | 334          | 86,8          | 27.800        | —                         | 64                    | 64         | 1.200                     | 1.300                               | 30.300         | 30.300         |
| PIANURA . . . . .                             | 2                         | 41                    | 43           | 90,0          | 3.700         | —                         | —                     | —          | —                         | —                                   | 3.700          | 3.700          |
| Bergamo . . . . .                             | 2                         | —                     | 2            | —             | —             | —                         | —                     | —          | —                         | —                                   | —              | —              |
| Pavia . . . . .                               | —                         | 18                    | 18           | 93,5          | 1.700         | —                         | 41                    | 41         | 900                       | 500                                 | 3.100          | 2.900          |
| <b>LOMBARDIA . . . . .</b>                    | <b>2</b>                  | <b>18</b>             | <b>20</b>    | <b>93,5</b>   | <b>1.700</b>  | <b>—</b>                  | <b>41</b>             | <b>41</b>  | <b>900</b>                | <b>500</b>                          | <b>3.100</b>   | <b>2.900</b>   |
| MONTAGNA . . . . .                            | —                         | 10                    | 10           | 90,0          | 900           | —                         | 10                    | 10         | 200                       | —                                   | 1.100          | 1.100          |
| COLLINA . . . . .                             | —                         | 2                     | 2            | 100,0         | 200           | —                         | 15                    | 15         | 300                       | 200                                 | 700            | 600            |
| PIANURA . . . . .                             | 2                         | 6                     | 6            | 100,0         | 600           | —                         | 16                    | 16         | 400                       | 300                                 | 1.300          | 1.200          |
| Bolzano-Bozen . . . . .                       | 16                        | 165                   | 181          | 35,2          | 5.800         | —                         | 108                   | 108        | —                         | 100                                 | 7.900          | 7.900          |
| Trento . . . . .                              | —                         | 6                     | 6            | 100,0         | 600           | —                         | —                     | —          | 2.000                     | 200                                 | 800            | 800            |
| <b>TRENTINO-A.A.<br/>(MONTAGNA) . . . . .</b> | <b>16</b>                 | <b>171</b>            | <b>187</b>   | <b>37,4</b>   | <b>6.400</b>  | <b>—</b>                  | <b>108</b>            | <b>108</b> | <b>2.000</b>              | <b>300</b>                          | <b>8.700</b>   | <b>8.700</b>   |
| Verona . . . . .                              | 5                         | 36                    | 41           | 19,4          | 700           | —                         | —                     | —          | —                         | 700                                 | 1.400          | 1.400          |
| Vicenza . . . . .                             | —                         | —                     | —            | —             | —             | —                         | —                     | —          | —                         | 100                                 | 100            | 100            |
| Padova . . . . .                              | —                         | —                     | —            | —             | —             | —                         | —                     | —          | —                         | 1.600                               | 1.600          | 1.600          |
| <b>VENETO . . . . .</b>                       | <b>5</b>                  | <b>36</b>             | <b>41</b>    | <b>19,4</b>   | <b>700</b>    | <b>—</b>                  | <b>—</b>              | <b>—</b>   | <b>—</b>                  | <b>2.400</b>                        | <b>3.100</b>   | <b>3.100</b>   |
| MONTAGNA . . . . .                            | —                         | —                     | —            | —             | —             | —                         | —                     | —          | —                         | —                                   | —              | —              |
| COLLINA . . . . .                             | 1                         | 22                    | 23           | 18,2          | 400           | —                         | —                     | —          | —                         | 900                                 | 1.300          | 1.300          |
| PIANURA . . . . .                             | 4                         | 14                    | 18           | 21,4          | 300           | —                         | —                     | —          | —                         | 1.500                               | 1.800          | 1.800          |
| Pordenone . . . . .                           | —                         | —                     | —            | —             | —             | —                         | —                     | —          | —                         | 100                                 | 100            | 100            |
| Gorizia . . . . .                             | —                         | 1                     | 1            | 100,0         | 100           | —                         | 20                    | 20         | 100                       | 100                                 | 300            | 300            |
| Trieste . . . . .                             | —                         | 3                     | 3            | 130,0         | 400           | —                         | 6                     | 6          | 500                       | —                                   | 900            | 900            |
| <b>FRIULI-V. G. . . . .</b>                   | <b>—</b>                  | <b>4</b>              | <b>4</b>     | <b>125,0</b>  | <b>500</b>    | <b>—</b>                  | <b>26</b>             | <b>26</b>  | <b>600</b>                | <b>200</b>                          | <b>1.300</b>   | <b>1.300</b>   |
| MONTAGNA . . . . .                            | —                         | —                     | —            | —             | —             | —                         | —                     | —          | —                         | —                                   | —              | —              |
| COLLINA . . . . .                             | —                         | 3                     | 3            | 130,0         | 400           | —                         | 26                    | 26         | 600                       | —                                   | 1.000          | 1.000          |
| PIANURA . . . . .                             | —                         | 1                     | 1            | 100,0         | 100           | —                         | —                     | —          | —                         | 200                                 | 300            | 300            |
| Imperia . . . . .                             | —                         | —                     | —            | —             | —             | —                         | —                     | —          | —                         | 1.400                               | 1.400          | 1.400          |
| Savona . . . . .                              | 13                        | 610                   | 623          | 67,4          | 41.100        | 3                         | 121                   | 124        | 1.500                     | 100                                 | 42.700         | 42.300         |
| Genova . . . . .                              | —                         | 18                    | 18           | 11,1          | 200           | —                         | —                     | —          | —                         | 1.200                               | 1.400          | 1.400          |
| La Spezia . . . . .                           | —                         | —                     | —            | —             | —             | —                         | 15                    | 15         | 200                       | 100                                 | 300            | 300            |
| <b>LIGURIA . . . . .</b>                      | <b>13</b>                 | <b>628</b>            | <b>641</b>   | <b>65,8</b>   | <b>41.300</b> | <b>3</b>                  | <b>136</b>            | <b>139</b> | <b>1.700</b>              | <b>2.800</b>                        | <b>45.800</b>  | <b>45.400</b>  |
| MONTAGNA . . . . .                            | 2                         | 66                    | 68           | 53,0          | 3.500         | 1                         | 19                    | 20         | 200                       | 400                                 | 4.100          | 4.100          |
| COLLINA . . . . .                             | 11                        | 562                   | 573          | 67,3          | 37.800        | 2                         | 117                   | 119        | 1.500                     | 2.400                               | 41.700         | 41.300         |
| Modena . . . . .                              | 29                        | 46                    | 75           | 171,7         | 7.900         | —                         | 50                    | 50         | 1.400                     | —                                   | 9.300          | 8.800          |
| Bologna . . . . .                             | 136                       | 370                   | 506          | 121,6         | 45.000        | —                         | 50                    | 50         | 500                       | 4.500                               | 50.000         | 50.000         |
| Ferrara . . . . .                             | —                         | 11                    | 11           | 154,5         | 1.700         | —                         | —                     | —          | —                         | —                                   | 1.700          | 1.600          |
| Ravenna . . . . .                             | 30                        | 37                    | 67           | 162,2         | 6.000         | —                         | —                     | —          | —                         | —                                   | 6.000          | 6.000          |
| Forlì . . . . .                               | 169                       | 252                   | 421          | 150,0         | 37.800        | —                         | 560                   | 560        | 9.000                     | 5.500                               | 52.300         | 52.300         |
| <b>EMILIA-ROM. . . . .</b>                    | <b>364</b>                | <b>716</b>            | <b>1.080</b> | <b>137,4</b>  | <b>98.400</b> | <b>—</b>                  | <b>660</b>            | <b>660</b> | <b>10.900</b>             | <b>10.000</b>                       | <b>119.300</b> | <b>118.700</b> |
| MONTAGNA . . . . .                            | —                         | —                     | —            | —             | —             | —                         | —                     | —          | —                         | 200                                 | 200            | 200            |
| COLLINA . . . . .                             | 250                       | 316                   | 566          | 125,0         | 39.500        | —                         | 61                    | 61         | 1.300                     | 3.800                               | 44.600         | 44.200         |
| PIANURA . . . . .                             | 114                       | 400                   | 514          | 147,3         | 58.900        | —                         | 599                   | 599        | 9.600                     | 6.000                               | 74.500         | 74.300         |

(a) Riferita alla superficie con impianti in produzione.

Segue Tav. 59 — Albicocco  
Segue A — SUPERFICIE E PRODUZIONE  
Superficie in ettari; produzione in quintali

| PROVINCIE<br>REGIONI<br>ZONE<br>ALTIMETRICHE | COLTIVAZIONE PRINCIPALE   |                       |              |               |                | COLTIVAZIONE SECONDARIA   |                       |               |                        | PIANTE<br>SPARSE<br>Produ-<br>zione | PRODUZIONE     |                |
|--|---------------------------|-----------------------|--------------|---------------|----------------|---------------------------|-----------------------|---------------|------------------------|-------------------------------------|----------------|----------------|
|  | Superficie                |                       |              | Produzione    |                | Superficie                |                       |               | Produ-<br>zione totale |                                     | Totale         | Raccolta       |
|  | non in<br>produ-<br>zione | in<br>produ-<br>zione | Totale       | per ha<br>(a) | Totale         | non in<br>produ-<br>zione | in<br>produ-<br>zione | Totale        |                        |                                     |                |                |
| Pistoia . . . . .                            | —                         | —                     | —            | —             | —              | —                         | 19                    | 19            | 100                    | 100                                 | 200            | 200            |
| Firenze . . . . .                            | —                         | 12                    | 12           | 83,3          | 1.000          | —                         | —                     | —             | —                      | 1.700                               | 2.700          | 2.500          |
| Livorno . . . . .                            | —                         | —                     | —            | —             | —              | —                         | 2                     | 2             | 100                    | 800                                 | 900            | 800            |
| Pisa . . . . .                               | —                         | 10                    | 10           | 90,0          | 900            | —                         | 425                   | 425           | 7.700                  | —                                   | 8.600          | 7.600          |
| Arezzo . . . . .                             | —                         | —                     | —            | —             | —              | —                         | —                     | —             | —                      | 400                                 | 400            | 400            |
| Siena . . . . .                              | —                         | 1                     | 1            | 72,0          | 100            | —                         | —                     | —             | —                      | 100                                 | 200            | 200            |
| Grosseto . . . . .                           | —                         | 22                    | 22           | 40,9          | 900            | —                         | 18                    | 18            | 100                    | 200                                 | 1.200          | 1.200          |
| <b>TOSCANA . . . . .</b>                     | <b>—</b>                  | <b>45</b>             | <b>45</b>    | <b>64,4</b>   | <b>2.900</b>   | <b>—</b>                  | <b>464</b>            | <b>464</b>    | <b>8.000</b>           | <b>3.300</b>                        | <b>14.200</b>  | <b>12.900</b>  |
| MONTAGNA . . . . .                           | —                         | 32                    | —            | —             | —              | —                         | 4                     | 4             | —                      | 100                                 | 100            | 100            |
| COLLINA . . . . .                            | —                         | —                     | 32           | 68,7          | 2.200          | —                         | 436                   | 436           | 7.600                  | 3.000                               | 12.800         | 11.500         |
| PIANURA . . . . .                            | —                         | 13                    | 13           | 53,8          | 700            | —                         | 24                    | 24            | 400                    | 200                                 | 1.300          | 1.300          |
| <br>   |                           |                       |              |               |                |                           |                       |               |                        |                                     |                |                |
| Perugia . . . . .                            | —                         | —                     | —            | —             | —              | —                         | —                     | —             | —                      | 100                                 | 100            | 100            |
| Terni . . . . .                              | —                         | —                     | —            | —             | —              | —                         | —                     | —             | —                      | 700                                 | 700            | 700            |
| <b>UMBRIA . . . . .</b>                      | <b>—</b>                  | <b>—</b>              | <b>—</b>     | <b>—</b>      | <b>—</b>       | <b>—</b>                  | <b>—</b>              | <b>—</b>      | <b>—</b>               | <b>800</b>                          | <b>800</b>     | <b>800</b>     |
| MONTAGNA . . . . .                           | —                         | —                     | —            | —             | —              | —                         | —                     | —             | —                      | —                                   | —              | —              |
| COLLINA . . . . .                            | —                         | —                     | —            | —             | —              | —                         | —                     | —             | —                      | 800                                 | 800            | 800            |
| <br>   |                           |                       |              |               |                |                           |                       |               |                        |                                     |                |                |
| Pesaro e Urbino . . . . .                    | —                         | 5                     | 5            | 100,0         | 500            | —                         | —                     | —             | —                      | 700                                 | 1.200          | 1.200          |
| Ascoli Piceno . . . . .                      | 6                         | 8                     | 14           | 87,5          | 700            | —                         | 16                    | 16            | 200                    | 400                                 | 1.300          | 1.300          |
| <b>MARCHE . . . . .</b>                      | <b>6</b>                  | <b>13</b>             | <b>19</b>    | <b>92,3</b>   | <b>1.200</b>   | <b>—</b>                  | <b>16</b>             | <b>16</b>     | <b>200</b>             | <b>1.100</b>                        | <b>2.500</b>   | <b>2.500</b>   |
| MONTAGNA . . . . .                           | —                         | —                     | —            | —             | —              | —                         | —                     | —             | —                      | —                                   | —              | —              |
| COLLINA . . . . .                            | 6                         | 13                    | 19           | 92,3          | 1.200          | —                         | 16                    | 16            | 200                    | 1.100                               | 2.500          | 2.500          |
| <br>   |                           |                       |              |               |                |                           |                       |               |                        |                                     |                |                |
| Viterbo . . . . .                            | —                         | —                     | —            | —             | —              | —                         | —                     | —             | —                      | 1.700                               | 1.700          | 1.700          |
| Roma . . . . .                               | 2                         | 40                    | 42           | 55,0          | 2.200          | —                         | 9                     | 9             | 100                    | 1.200                               | 3.500          | 3.300          |
| Latina . . . . .                             | —                         | 4                     | 4            | 125,0         | 500            | —                         | —                     | —             | —                      | 8.500                               | 9.000          | 8.200          |
| Frosinone . . . . .                          | —                         | —                     | —            | —             | —              | —                         | —                     | —             | —                      | 100                                 | 100            | 100            |
| <b>LAZIO . . . . .</b>                       | <b>2</b>                  | <b>44</b>             | <b>46</b>    | <b>61,4</b>   | <b>2.700</b>   | <b>—</b>                  | <b>9</b>              | <b>9</b>      | <b>100</b>             | <b>11.500</b>                       | <b>14.300</b>  | <b>13.300</b>  |
| MONTAGNA . . . . .                           | —                         | —                     | —            | —             | —              | —                         | —                     | —             | —                      | 300                                 | 300            | 300            |
| COLLINA . . . . .                            | 1                         | 36                    | 37           | 61,1          | 2.200          | —                         | 9                     | 9             | 100                    | 6.000                               | 8.300          | 7.700          |
| PIANURA . . . . .                            | 1                         | 8                     | 9            | 62,5          | 500            | —                         | —                     | —             | —                      | 5.200                               | 5.700          | 5.300          |
| <br>   |                           |                       |              |               |                |                           |                       |               |                        |                                     |                |                |
| L'Aquila . . . . .                           | —                         | —                     | —            | —             | —              | —                         | 25                    | 25            | 1.500                  | 1.300                               | 2.800          | 2.600          |
| Teramo . . . . .                             | 6                         | 32                    | 38           | 121,9         | 3.900          | —                         | —                     | —             | —                      | 1.300                               | 5.200          | 5.200          |
| Pescara . . . . .                            | 1                         | 19                    | 20           | 100,0         | 1.900          | 1                         | 35                    | 36            | 1.600                  | 1.900                               | 5.400          | 5.300          |
| Chieti . . . . .                             | 44                        | 38                    | 82           | 100,4         | 3.800          | —                         | —                     | —             | —                      | 500                                 | 4.300          | 4.300          |
| <b>ABRUZZI . . . . .</b>                     | <b>51</b>                 | <b>89</b>             | <b>140</b>   | <b>107,9</b>  | <b>9.600</b>   | <b>1</b>                  | <b>60</b>             | <b>61</b>     | <b>3.100</b>           | <b>5.000</b>                        | <b>17.700</b>  | <b>17.400</b>  |
| MONTAGNA . . . . .                           | —                         | 1                     | 1            | 100,0         | 100            | —                         | 25                    | 25            | 1.500                  | 1.700                               | 3.300          | 3.100          |
| COLLINA . . . . .                            | 51                        | 88                    | 139          | 107,9         | 9.500          | 1                         | 35                    | 36            | 1.600                  | 3.300                               | 14.400         | 14.300         |
| <br>   |                           |                       |              |               |                |                           |                       |               |                        |                                     |                |                |
| Caserta . . . . .                            | 100                       | 273                   | 373          | 122,0         | 33.300         | 16                        | 289                   | 305           | 7.800                  | 4.600                               | 45.700         | 45.700         |
| Napoli . . . . .                             | 11                        | 5.674                 | 5.685        | 64,6          | 366.800        | —                         | 15.963                | 15.963        | 90.300                 | 1.000                               | 458.100        | 458.100        |
| Avellino . . . . .                           | —                         | 4                     | 4            | 35,0          | 100            | —                         | 105                   | 105           | 300                    | —                                   | 400            | 400            |
| Salerno . . . . .                            | 5                         | 465                   | 470          | 179,1         | 83.300         | 5                         | 791                   | 796           | 24.700                 | 800                                 | 108.800        | 106.600        |
| <b>CAMPANIA . . . . .</b>                    | <b>116</b>                | <b>6.416</b>          | <b>6.532</b> | <b>75,4</b>   | <b>483.500</b> | <b>21</b>                 | <b>17.148</b>         | <b>17.169</b> | <b>123.100</b>         | <b>6.400</b>                        | <b>613.000</b> | <b>610.800</b> |
| MONTAGNA . . . . .                           | —                         | —                     | —            | —             | —              | —                         | 18                    | 18            | 100                    | —                                   | 100            | 100            |
| COLLINA . . . . .                            | 73                        | 5.079                 | 5.079        | 67,2          | 336.800        | 8                         | 13.060                | 13.068        | 88.200                 | 1.900                               | 426.900        | 426.500        |
| PIANURA . . . . .                            | 43                        | 1.410                 | 1.453        | 104,0         | 146.700        | 13                        | 4.070                 | 4.083         | 34.800                 | 4.500                               | 186.000        | 184.200        |

(a) Cfr. nota a pagina precedente.

Segue Tav. 59 — Albicocco  
 Segue A — SUPERFICIE E PRODUZIONE  
 Superficie in ettari; produzione in quintali

| PROVINCIE<br>REGIONI<br>ZONE<br>ALTIMETRICHE | COLTIVAZIONE PRINCIPALE |                    |              |               |                | COLTIVAZIONE SECONDARIA |                    |               |                        | PIANTE<br>SPARSE<br>Produ-<br>zione | PRODUZIONE       |                |
|--|-------------------------|--------------------|--------------|---------------|----------------|-------------------------|--------------------|---------------|------------------------|-------------------------------------|------------------|----------------|
|  | Superficie              |                    |              | Produzione    |                | Superficie              |                    |               | Produ-<br>zione totale |                                     | Totale           | Raccolta       |
|  | non in produ-<br>zione  | in produ-<br>zione | Totale       | per ha<br>(a) | Totale         | non in produ-<br>zione  | in produ-<br>zione | Totale        |                        |                                     |                  |                |
| Bari . . . . .                               | —                       | 34                 | 34           | 26,5          | 900            | —                       | 105                | 105           | 1.000                  | 5.500                               | 7.400            | 7.200          |
| Taranto . . . . .                            | —                       | 24                 | 24           | 45,8          | 1.100          | —                       | 184                | 184           | 1.700                  | 100                                 | 2.900            | 2.900          |
| Brindisi . . . . .                           | 2                       | 6                  | 8            | 83,3          | 500            | —                       | 3                  | 3             | 100                    | 400                                 | 1.000            | 1.000          |
| Lecce . . . . .                              | —                       | 34                 | 34           | 11,8          | 400            | —                       | 119                | 119           | 1.500                  | 300                                 | 2.200            | 2.200          |
| <b>PUGLIA . . . . .</b>                      | <b>2</b>                | <b>98</b>          | <b>100</b>   | <b>29,6</b>   | <b>2.900</b>   | <b>—</b>                | <b>411</b>         | <b>411</b>    | <b>4.300</b>           | <b>6.300</b>                        | <b>13.500</b>    | <b>13.300</b>  |
| MONTAGNA . . . . .                           | —                       | —                  | —            | —             | —              | —                       | —                  | —             | —                      | —                                   | —                | —              |
| COLLINA . . . . .                            | —                       | 30                 | 30           | 26,7          | 800            | —                       | 119                | 119           | 1.100                  | 2.700                               | 4.600            | 4.500          |
| PIANURA . . . . .                            | 2                       | 68                 | 70           | 30,9          | 2.100          | —                       | 292                | 292           | 3.200                  | 2.600                               | 8.900            | 8.800          |
| Potenza . . . . .                            | —                       | —                  | —            | —             | —              | —                       | 105                | 105           | 800                    | 600                                 | 1.400            | 1.300          |
| Matera . . . . .                             | 59                      | 159                | 218          | 258,0         | 41.000         | —                       | 3                  | 3             | 100                    | 100                                 | 41.200           | 37.100         |
| <b>BASILICATA . . . . .</b>                  | <b>59</b>               | <b>159</b>         | <b>218</b>   | <b>258,0</b>  | <b>41.000</b>  | <b>—</b>                | <b>108</b>         | <b>108</b>    | <b>900</b>             | <b>700</b>                          | <b>42.600</b>    | <b>38.400</b>  |
| MONTAGNA . . . . .                           | —                       | —                  | —            | —             | —              | —                       | —                  | —             | —                      | 300                                 | 300              | 300            |
| COLLINA . . . . .                            | 50                      | 83                 | 133          | 255,4         | 21.200         | —                       | 108                | 108           | 900                    | 300                                 | 22.400           | 20.200         |
| PIANURA . . . . .                            | 9                       | 76                 | 85           | 260,5         | 19.800         | —                       | —                  | —             | —                      | 100                                 | 19.900           | 17.900         |
| Cosenza . . . . .                            | 4                       | 18                 | 22           | 94,4          | 1.700          | —                       | 6                  | 6             | 100                    | 100                                 | 1.900            | 1.900          |
| Catanzaro . . . . .                          | —                       | 6                  | 6            | 116,7         | 700            | —                       | —                  | —             | —                      | 3.200                               | 3.900            | 3.900          |
| Reggio di Calabria . . . . .                 | 9                       | —                  | 9            | —             | —              | —                       | —                  | —             | —                      | 2.000                               | 2.000            | 2.000          |
| <b>CALABRIA . . . . .</b>                    | <b>13</b>               | <b>24</b>          | <b>37</b>    | <b>100,0</b>  | <b>2.400</b>   | <b>—</b>                | <b>6</b>           | <b>6</b>      | <b>100</b>             | <b>5.300</b>                        | <b>7.800</b>     | <b>7.800</b>   |
| MONTAGNA . . . . .                           | —                       | —                  | —            | —             | —              | —                       | 6                  | 6             | 100                    | 500                                 | 600              | 600            |
| COLLINA . . . . .                            | 13                      | 21                 | 34           | 95,2          | 2.000          | —                       | —                  | —             | —                      | 4.500                               | 6.500            | 6.500          |
| PIANURA . . . . .                            | —                       | 3                  | 3            | 133,0         | 400            | —                       | —                  | —             | —                      | 300                                 | 700              | 700            |
| Palermo . . . . .                            | —                       | 22                 | 22           | 45,5          | 1.000          | —                       | 877                | 877           | 11.200                 | 500                                 | 12.700           | 12.200         |
| Messina . . . . .                            | —                       | 51                 | 51           | 141,2         | 7.200          | —                       | 285                | 285           | 5.200                  | 2.000                               | 14.400           | 13.100         |
| Agrigento . . . . .                          | 6                       | 35                 | 41           | 125,7         | 4.400          | —                       | 130                | 130           | 9.500                  | 200                                 | 14.100           | 13.400         |
| Caltanissetta . . . . .                      | —                       | —                  | —            | —             | —              | —                       | 120                | 120           | 800                    | 100                                 | 900              | 900            |
| Enna . . . . .                               | —                       | —                  | —            | —             | —              | —                       | —                  | —             | —                      | —                                   | —                | —              |
| Catania . . . . .                            | —                       | 24                 | 24           | 137,5         | 3.300          | 4                       | 1.608              | 1.612         | 5.600                  | —                                   | 8.900            | 8.800          |
| Ragusa . . . . .                             | —                       | 10                 | 10           | 160,0         | 1.600          | —                       | —                  | —             | —                      | 7.700                               | 9.300            | 9.300          |
| <b>SICILIA . . . . .</b>                     | <b>6</b>                | <b>142</b>         | <b>148</b>   | <b>123,2</b>  | <b>17.500</b>  | <b>4</b>                | <b>3.020</b>       | <b>3.024</b>  | <b>32.300</b>          | <b>10.500</b>                       | <b>60.300</b>    | <b>57.700</b>  |
| MONTAGNA . . . . .                           | —                       | 7                  | 7            | 114,3         | 800            | —                       | 302                | 302           | 3.700                  | 600                                 | 5.100            | 4.800          |
| COLLINA . . . . .                            | 3                       | 97                 | 100          | 128,9         | 12.500         | 4                       | 2.421              | 2.425         | 18.900                 | 8.000                               | 39.400           | 37.700         |
| PIANURA . . . . .                            | 3                       | 38                 | 41           | 110,5         | 4.200          | —                       | 297                | 297           | 9.700                  | 1.900                               | 15.800           | 15.200         |
| Sassari . . . . .                            | —                       | —                  | —            | —             | —              | —                       | 3                  | 3             | —                      | —                                   | —                | —              |
| Nuoro . . . . .                              | —                       | 15                 | 15           | 3,5           | —              | —                       | 26                 | 26            | 100                    | 200                                 | 300              | 300            |
| Cagliari . . . . .                           | —                       | 30                 | 30           | 60,0          | 1.800          | —                       | 106                | 106           | 2.500                  | 400                                 | 4.700            | 4.700          |
| <b>SARDEGNA . . . . .</b>                    | <b>—</b>                | <b>45</b>          | <b>45</b>    | <b>40,0</b>   | <b>1.800</b>   | <b>—</b>                | <b>135</b>         | <b>135</b>    | <b>2.600</b>           | <b>600</b>                          | <b>5.000</b>     | <b>5.000</b>   |
| MONTAGNA . . . . .                           | —                       | —                  | —            | —             | —              | —                       | —                  | —             | —                      | —                                   | —                | —              |
| COLLINA . . . . .                            | —                       | 37                 | 37           | 35,1          | 1.300          | —                       | 90                 | 90            | 1.400                  | 400                                 | 3.100            | 3.100          |
| PIANURA . . . . .                            | —                       | 8                  | 8            | 62,5          | 500            | —                       | 45                 | 45            | 1.200                  | 200                                 | 1.900            | 1.900          |
| <b>ITALIA . . . . .</b>                      | <b>671</b>              | <b>9.009</b>       | <b>9.680</b> | <b>82,8</b>   | <b>746.000</b> | <b>29</b>               | <b>22.412</b>      | <b>22.441</b> | <b>192.000</b>         | <b>69.000</b>                       | <b>1.007.000</b> | <b>994.000</b> |
| MONTAGNA . . . . .                           | 18                      | 255                | 273          | 45,9          | 11.700         | 1                       | 492                | 493           | 7.800                  | 4.400                               | 23.900           | 23.400         |
| COLLINA . . . . .                            | 473                     | 6.668              | 7.141        | 74,4          | 495.800        | 15                      | 16.577             | 16.592        | 124.900                | 40.600                              | 661.300          | 654.000        |
| PIANURA . . . . .                            | 180                     | 2.086              | 2.266        | 114,3         | 238.500        | 13                      | 5.343              | 5.356         | 59.300                 | 24.000                              | 321.800          | 316.600        |

(a) Cfr. nota a pagina 208.



Segue Tav. 59 — Albicocco  
B — VARIAZIONE DEGLI IMPIANTI  
Ettari

| REGIONI | MONTAGNA                                  |                             |                  | COLLINA                                   |                             |                  | PIANURA                                   |                             |                  | Superficie alla fine dell'annata agraria |
|---------|---|-----------------------------|------------------|---|-----------------------------|------------------|---|-----------------------------|------------------|--|
|         | Superficie all'inizio dell'annata agraria | Variazioni durante l'annata |                  | Superficie all'inizio dell'annata agraria | Variazioni durante l'annata |                  | Superficie all'inizio dell'annata agraria | Variazioni durante l'annata |                  |  |
|         |   | per nuovi impianti          | per estirpazioni |   | per nuovi impianti          | per estirpazioni |   | per nuovi impianti          | per estirpazioni |  |

COLTIVAZIONE PRINCIPALE

|                                 |     |   |    |     |       |     |     |       |       |    |    |       |
|---------------------------------|-----|---|----|-----|-------|-----|-----|-------|-------|----|----|-------|
| Piemonte . . . . .              | —   | — | —  | —   | 357   | —   | 23  | 334   | 44    | —  | 1  | 43    |
| Lombardia . . . . .             | 10  | — | —  | 10  | 2     | —   | —   | 2     | 6     | 2  | —  | 8     |
| Trentino-Alto Adige . . . . .   | 204 | — | 17 | 187 | —     | —   | —   | —     | —     | —  | —  | —     |
| <i>Bolzano-Bozen</i> . . . . .  | 197 | — | 16 | 181 | —     | —   | —   | —     | —     | —  | —  | —     |
| <i>Trento</i> . . . . .         | 7   | — | 1  | 6   | —     | —   | —   | —     | —     | —  | —  | —     |
| Veneto . . . . .                | —   | — | —  | —   | 23    | 1   | 1   | 23    | 17    | 2  | 1  | 18    |
| Friuli-Venezia Giulia . . . . . | —   | — | —  | —   | 3     | —   | —   | 3     | 1     | —  | —  | 1     |
| Liguria . . . . .               | 69  | 2 | 3  | 68  | 577   | 10  | 14  | 573   | —     | 63 | —  | —     |
| Emilia-Romagna . . . . .        | —   | — | —  | —   | 402   | 172 | 8   | 566   | 458   | —  | 7  | 514   |
| Toscana . . . . .               | —   | — | —  | —   | 34    | —   | 2   | 32    | 13    | —  | —  | 13    |
| Marche . . . . .                | —   | — | —  | —   | 15    | 6   | 2   | 19    | —     | 1  | —  | —     |
| Lazio . . . . .                 | —   | — | —  | —   | 41    | 1   | 5   | 37    | 8     | —  | —  | 9     |
| Abruzzi . . . . .               | 1   | — | —  | 1   | 118   | 21  | —   | 139   | —     | —  | —  | —     |
| Campania . . . . .              | —   | — | —  | —   | 5.241 | 24  | 186 | 5.079 | 1.530 | 10 | 87 | 1.453 |
| Puglia . . . . .                | —   | — | —  | —   | 30    | —   | —   | 30    | 72    | 1  | 3  | 70    |
| Basilicata . . . . .            | —   | — | —  | —   | 83    | 50  | —   | 133   | 76    | 9  | —  | 85    |
| Calabria . . . . .              | —   | — | —  | —   | 28    | 6   | —   | 34    | 3     | —  | —  | 3     |
| Sicilia . . . . .               | 7   | — | —  | 7   | 99    | 2   | 1   | 100   | 40    | 1  | —  | 41    |
| Sardegna . . . . .              | —   | — | —  | —   | 37    | —   | —   | 37    | 8     | —  | —  | 8     |
| ITALIA . . . . .                | 291 | 2 | 20 | 273 | 7.090 | 293 | 242 | 7.141 | 2.276 | 89 | 99 | 2.266 |

COLTIVAZIONE SECONDARIA

|                                 |     |   |    |     |        |   |     |        |       |   |     |       |
|---------------------------------|-----|---|----|-----|--------|---|-----|--------|-------|---|-----|-------|
| Piemonte . . . . .              | —   | — | —  | —   | 68     | — | 4   | 64     | —     | — | —   | —     |
| Lombardia . . . . .             | 12  | — | 2  | 10  | 19     | — | 4   | 15     | 22    | — | 6   | 16    |
| Trentino-Alto Adige . . . . .   | 116 | — | 8  | 108 | —      | — | —   | —      | —     | — | —   | —     |
| <i>Bolzano-Bozen</i> . . . . .  | 116 | — | 8  | 108 | —      | — | —   | —      | —     | — | —   | —     |
| Friuli-Venezia Giulia . . . . . | —   | — | —  | —   | 30     | — | 4   | 26     | —     | — | —   | —     |
| Liguria . . . . .               | 20  | 1 | 1  | 20  | 120    | 2 | 3   | 119    | —     | — | —   | —     |
| Emilia-Romagna . . . . .        | —   | — | —  | —   | 68     | — | 7   | 61     | 612   | — | 13  | 599   |
| Toscana . . . . .               | 4   | — | —  | 4   | 448    | — | 12  | 436    | 24    | — | —   | 24    |
| Marche . . . . .                | —   | — | —  | —   | 20     | — | 4   | 16     | —     | — | —   | —     |
| Lazio . . . . .                 | —   | — | —  | —   | 13     | — | 4   | 9      | —     | — | —   | —     |
| Abruzzi . . . . .               | 26  | — | 1  | 25  | 37     | — | 1   | 36     | —     | — | —   | —     |
| Campania . . . . .              | 20  | — | 2  | 18  | 13.293 | 3 | 228 | 13.068 | 4.185 | 4 | 106 | 4.083 |
| Puglia . . . . .                | —   | — | —  | —   | 139    | — | 20  | 119    | 342   | — | 50  | 292   |
| Basilicata . . . . .            | —   | — | —  | —   | 143    | — | 35  | 108    | —     | — | —   | —     |
| Calabria . . . . .              | 31  | — | 25 | 6   | —      | — | —   | —      | —     | — | —   | —     |
| Sicilia . . . . .               | 302 | — | —  | 302 | 2.436  | — | 11  | 2.425  | 301   | — | 4   | 297   |
| Sardegna . . . . .              | —   | — | —  | —   | 90     | — | —   | 90     | 45    | — | —   | 45    |
| ITALIA . . . . .                | 531 | 1 | 39 | 493 | 16.924 | 5 | 337 | 16.592 | 5.531 | 4 | 179 | 5.356 |

**Tav. 60 — Ciliegio**  
**A — SUPERFICIE E PRODUZIONE**  
*Superficie in ettari; produzione in quintali*

| PROVINCIE<br>REGIONI<br>ZONE<br>ALTIMETRICHE | COLTIVAZIONE PRINCIPALE |                       |               |               | COLTIVAZIONE SECONDARIA |                       |                           | PRODU-<br>ZIONE<br>DELLE<br>PIANTE<br>SPARSE | PRODUZIONE     |                |                             |
|--|-------------------------|-----------------------|---------------|---------------|-------------------------|-----------------------|---------------------------|--|----------------|----------------|-----------------------------|
|  | Superficie              |                       | Produzione    |               | Superficie              |                       | Produ-<br>zione<br>totale |  | Totale         | Raccolta       | di cui<br>a frutto<br>dolce |
|  | Totale                  | in<br>produ-<br>zione | Totale        | per ha<br>(a) | Totale                  | in<br>produ-<br>zione |                           |  |                |                |                             |
| Torino . . . . .                             | —                       | —                     | —             | —             | —                       | —                     | —                         | 15.800                                       | 15.800         | 11.100         | 10.000                      |
| Novara . . . . .                             | —                       | —                     | —             | —             | —                       | —                     | —                         | 2.000  | 2.000          | 2.000          | 700                         |
| Cuneo . . . . .                              | 8                       | 8                     | 500           | 66,2          | 90                      | 90                    | 1.800                     | 20.200                                       | 22.500         | 22.500         | 11.400                      |
| Asti . . . . .                               | —                       | —                     | —             | —             | —                       | —                     | —                         | 10.100                                       | 10.100         | 10.100         | 9.900                       |
| Alessandria . . . . .                        | 20                      | 20                    | 3.500         | 174,0         | —                       | —                     | —                         | 3.800  | 7.300          | 6.800          | 6.800                       |
| <b>PIEMONTE . . . . .</b>                    | <b>28</b>               | <b>28</b>             | <b>4.000</b>  | <b>142,9</b>  | <b>90</b>               | <b>90</b>             | <b>1.800</b>              | <b>51.900</b>                                | <b>57.700</b>  | <b>52.500</b>  | <b>38.800</b>               |
| MONTAGNA . . . . .                           | 4                       | 4                     | 200           | 50,0          | —                       | —                     | —                         | 2.300  | 2.500          | 2.500          | —                           |
| COLLINA . . . . .                            | 21                      | 21                    | 3.400         | 161,9         | 90                      | 90                    | 1.800                     | 46.200                                       | 51.400         | 46.200         | —                           |
| PIANURA . . . . .                            | 3                       | 3                     | 400           | 133,3         | —                       | —                     | —                         | 3.400  | 3.800          | 3.800          | —                           |
| Como . . . . .                               | —                       | —                     | —             | —             | —                       | —                     | —                         | 500  | 500            | 400            | 100                         |
| Milano . . . . .                             | —                       | —                     | —             | —             | 50                      | 50                    | 800                       | 900  | 1.700          | 1.600          | 1.600                       |
| Bergamo . . . . .                            | —                       | —                     | —             | —             | —                       | —                     | —                         | 400  | 400            | 300            | 300                         |
| Brescia . . . . .                            | —                       | —                     | —             | —             | 1.425                   | 1.425                 | 10.000                    | 3.400  | 13.400         | 13.400         | 11.000                      |
| Pavia . . . . .                              | 8                       | 7                     | 100           | 20,0          | 421                     | 421                   | 3.500                     | 600  | 4.200          | 3.600          | 3.600                       |
| <b>LOMBARDIA . . . . .</b>                   | <b>8</b>                | <b>7</b>              | <b>100</b>    | <b>20,0</b>   | <b>1.896</b>            | <b>1.896</b>          | <b>14.300</b>             | <b>5.800</b>                                 | <b>20.200</b>  | <b>19.300</b>  | <b>16.600</b>               |
| MONTAGNA . . . . .                           | 5                       | 5                     | 100           | 20,0          | 211                     | 211                   | 1.300                     | 3.500  | 4.900          | 4.900          | —                           |
| COLLINA . . . . .                            | 3                       | 2                     | —             | 15,0          | 1.420                   | 1.420                 | 10.300                    | 1.400  | 11.700         | 11.100         | —                           |
| PIANURA . . . . .                            | —                       | —                     | —             | —             | 265                     | 265                   | 2.700                     | 900  | 3.600          | 3.300          | —                           |
| Bolzano-Bozen . . . . .                      | —                       | —                     | —             | —             | 131                     | 124                   | 600                       | 600  | 1.200          | 1.000          | 700                         |
| Trento . . . . .                             | 63                      | 46                    | 2.600         | 56,5          | 761                     | 758                   | 10.800                    | —  | 13.400         | 13.400         | 12.200                      |
| <b>TRENTINO-A.A. . . . .</b><br>(MONTAGNA)   | <b>63</b>               | <b>46</b>             | <b>2.600</b>  | <b>56,5</b>   | <b>892</b>              | <b>882</b>            | <b>11.400</b>             | <b>600</b>                                   | <b>14.600</b>  | <b>14.400</b>  | <b>12.900</b>               |
| Verona . . . . .                             | 425                     | 401                   | 24.700        | 61,4          | 21.445                  | 21.445                | 106.300                   | 3.000  | 134.000        | 120.600        | 117.600                     |
| Vicenza . . . . .                            | 110                     | 72                    | 2.500         | 34,7          | 2.030                   | 1.981                 | 22.000                    | 2.000  | 26.500         | 24.400         | 21.900                      |
| Belluno . . . . .                            | —                       | —                     | —             | —             | —                       | —                     | —                         | 2.900  | 2.900          | 2.700          | 500                         |
| Treviso . . . . .                            | 20                      | 20                    | 800           | 40,0          | 65                      | 65                    | 1.400                     | 4.900  | 7.100          | 6.700          | 6.200                       |
| Padova . . . . .                             | 28                      | 27                    | 1.700         | 63,0          | —                       | —                     | —                         | 7.200  | 8.900          | 8.900          | 7.100                       |
| Rovigo . . . . .                             | 3                       | 3                     | 200           | 53,6          | —                       | —                     | —                         | —  | 200            | 200            | 200                         |
| <b>VENETO . . . . .</b>                      | <b>586</b>              | <b>523</b>            | <b>29.900</b> | <b>57,2</b>   | <b>23.540</b>           | <b>23.491</b>         | <b>129.700</b>            | <b>20.000</b>                                | <b>179.600</b> | <b>163.500</b> | <b>153.500</b>              |
| MONTAGNA . . . . .                           | 26                      | 23                    | 1.400         | 60,9          | 5.801                   | 5.801                 | 27.300                    | 3.100  | 31.800         | 28.800         | —                           |
| COLLINA . . . . .                            | 455                     | 413                   | 23.400        | 56,7          | 12.686                  | 12.668                | 74.800                    | 10.600                                       | 108.800        | 99.400         | —                           |
| PIANURA . . . . .                            | 105                     | 87                    | 5.100         | 58,6          | 5.053                   | 5.022                 | 27.600                    | 6.300  | 39.000         | 35.300         | —                           |
| Pordenone . . . . .                          | —                       | —                     | —             | —             | —                       | —                     | —                         | 300  | 300            | 300            | 300                         |
| Udine . . . . .                              | 1                       | 1                     | 100           | 100,1         | 463                     | 463                   | 5.600                     | 1.200  | 6.900          | 4.600          | 4.200                       |
| Gorizia . . . . .                            | 3                       | 3                     | 100           | 45,0          | —                       | —                     | —                         | —  | 100            | 100            | 100                         |
| Trieste . . . . .                            | 3                       | 3                     | —             | 8,0           | 19                      | 19                    | —                         | —  | —              | —              | —                           |
| <b>FRIULI-V. G. . . . .</b>                  | <b>7</b>                | <b>7</b>              | <b>200</b>    | <b>28,6</b>   | <b>482</b>              | <b>482</b>            | <b>5.600</b>              | <b>1.500</b>                                 | <b>7.300</b>   | <b>5.000</b>   | <b>4.600</b>                |
| MONTAGNA . . . . .                           | —                       | —                     | —             | —             | —                       | —                     | —                         | 100  | 100            | 100            | —                           |
| COLLINA . . . . .                            | 7                       | 7                     | 200           | 28,6          | 482                     | 482                   | 5.600                     | 600  | 6.400          | 4.200          | —                           |
| PIANURA . . . . .                            | —                       | —                     | —             | —             | —                       | —                     | —                         | 800  | 800            | 700            | —                           |
| Imperia . . . . .                            | —                       | —                     | —             | —             | —                       | —                     | —                         | 5.900  | 5.900          | 5.600          | 3.600                       |
| Savona . . . . .                             | —                       | —                     | —             | —             | —                       | —                     | —                         | 800  | 800            | 700            | 400                         |
| Genova . . . . .                             | 75                      | 75                    | 2.100         | 28,0          | 575                     | 575                   | 6.700                     | 6.700  | 15.500         | 14.800         | 10.400                      |
| La Spezia . . . . .                          | —                       | —                     | —             | —             | 40                      | 40                    | 500                       | 1.800  | 2.300          | 2.200          | 1.900                       |
| <b>LIGURIA . . . . .</b>                     | <b>75</b>               | <b>75</b>             | <b>2.100</b>  | <b>28,0</b>   | <b>615</b>              | <b>615</b>            | <b>7.200</b>              | <b>15.200</b>                                | <b>24.500</b>  | <b>23.300</b>  | <b>16.300</b>               |
| MONTAGNA . . . . .                           | 9                       | 9                     | 200           | 22,2          | 305                     | 305                   | 3.600                     | 6.200  | 10.000         | 9.500          | —                           |
| COLLINA . . . . .                            | 66                      | 66                    | 1.900         | 28,0          | 310                     | 310                   | 3.600                     | 9.000  | 14.500         | 13.800         | —                           |

(a) Riferita alla superficie con impianti in produzione.

Segue Tav. 60 — Ciliegio  
 Segue A — SUPERFICIE E PRODUZIONE  
 Superficie in ettari; produzione in quintali

| PROVINCIE<br>REGIONI<br>ZONE<br>ALTIMETRICHE | COLTIVAZIONE PRINCIPALE |                    |                |               | COLTIVAZIONE SECONDARIA |                    |                           | PRODU-<br>ZIONE<br>DELLE<br>PIANTE<br>SPARSE | PRODUZIONE     |                |                             |
|--|-------------------------|--------------------|----------------|---------------|-------------------------|--------------------|---------------------------|--|----------------|----------------|-----------------------------|
|  | Superficie              |                    | Produzione     |               | Superficie              |                    | Produ-<br>zione<br>totale |  | Totale         | Raccolta       | di cui<br>a frutto<br>dolce |
|  | Totale                  | in produ-<br>zione | Totale         | per ha<br>(a) | Totale                  | in produ-<br>zione |                           |  |                |                |                             |
| Piacenza . . . . .                           | 97                      | 95                 | 10.400         | 110,0         | 600                     | 600                | 6.000                     | —  | 16.400         | 14.800         | 14.600                      |
| Parma . . . . .                              | —                       | —                  | —              | —             | —                       | —                  | —                         | 4.700  | 4.700          | 3.100          | 300                         |
| Reggio nell'Emilia . . . . .                 | 37                      | 37                 | 3.300          | 90,0          | 18                      | 18                 | 500                       | 500  | 4.300          | 4.300          | 3.400                       |
| Modena . . . . .                             | 1.911                   | 1.862              | 172.900        | 92,9          | 1.200                   | 1.200              | 31.900                    | 9.200  | 214.000        | 196.400        | 191.500                     |
| Bologna . . . . .                            | 130                     | 130                | 5.500          | 42,3          | 1.242                   | 1.242              | 16.300                    | 17.200                                       | 39.000         | 35.000         | 34.700                      |
| Forlì . . . . .                              | 162                     | 122                | 15.000         | 123,0         | 3.100                   | 3.100              | 48.000                    | 5.000  | 68.000         | 68.000         | 64.600                      |
| <b>EMILIA-ROM.</b> . . . .                   | <b>2.337</b>            | <b>2.246</b>       | <b>207.100</b> | <b>92,2</b>   | <b>6.160</b>            | <b>6.160</b>       | <b>102.700</b>            | <b>36.600</b>                                | <b>346.400</b> | <b>321.600</b> | <b>309.100</b>              |
| MONTAGNA . . . . .                           | 248                     | 245                | 20.000         | 81,6          | 567                     | 567                | 8.400                     | 4.000  | 32.400         | 28.700         | —                           |
| COLLINA . . . . .                            | 1.561                   | 1.500              | 137.700        | 91,8          | 1.611                   | 1.611              | 29.200                    | 19.500                                       | 186.400        | 172.000        | —                           |
| PIANURA . . . . .                            | 528                     | 501                | 49.400         | 98,6          | 3.982                   | 3.982              | 65.100                    | 13.100                                       | 127.600        | 120.900        | —                           |
| Massa-Carrara . . . . .                      | —                       | —                  | —              | —             | 60                      | 60                 | 800                       | 1.300  | 2.100          | 2.100          | 1.600                       |
| Lucca . . . . .                              | —                       | —                  | —              | —             | 10                      | 10                 | 200                       | 1.800  | 2.000          | 2.000          | 2.000                       |
| Pistoia . . . . .                            | 1                       | 1                  | 100            | 70,0          | 360                     | 360                | 2.200                     | 200  | 2.500          | 2.000          | 1.800                       |
| Firenze . . . . .                            | —                       | —                  | —              | —             | —                       | —                  | —                         | 4.500  | 4.500          | 2.300          | 2.300                       |
| Livorno . . . . .                            | —                       | —                  | —              | —             | —                       | —                  | —                         | 900  | 900            | 900            | 900                         |
| Pisa . . . . .                               | 10                      | 10                 | 400            | 43,0          | 2.718                   | 2.718              | 19.600                    | —  | 20.000         | 16.000         | 16.000                      |
| Arezzo . . . . .                             | —                       | —                  | —              | —             | —                       | —                  | —                         | 1.000  | 1.000          | 1.000          | 1.000                       |
| Siena . . . . .                              | —                       | —                  | —              | —             | —                       | —                  | —                         | 1.300  | 1.300          | 1.200          | 1.100                       |
| Grosseto . . . . .                           | 4                       | 4                  | 400            | 80,0          | 2                       | 2                  | 100                       | 2.000  | 2.500          | 2.500          | 2.500                       |
| <b>TOSCANA</b> . . . . .                     | <b>15</b>               | <b>15</b>          | <b>900</b>     | <b>60,0</b>   | <b>3.150</b>            | <b>3.150</b>       | <b>22.900</b>             | <b>13.000</b>                                | <b>36.800</b>  | <b>30.000</b>  | <b>29.200</b>               |
| MONTAGNA . . . . .                           | 2                       | 2                  | 200            | 80,0          | 62                      | 62                 | 800                       | 4.500  | 5.500          | 5.300          | —                           |
| COLLINA . . . . .                            | 13                      | 13                 | 700            | 53,8          | 2.939                   | 2.939              | 20.700                    | 7.000  | 28.400         | 22.100         | —                           |
| PIANURA . . . . .                            | —                       | —                  | —              | —             | 149                     | 149                | 1.400                     | 1.500  | 2.900          | 2.600          | —                           |
| Perugia . . . . .                            | —                       | —                  | —              | —             | —                       | —                  | —                         | 200  | 200            | 200            | 200                         |
| Terni . . . . .                              | —                       | —                  | —              | —             | —                       | —                  | —                         | 2.800  | 2.800          | 2.600          | 2.600                       |
| <b>UMBRIA</b> . . . . .                      | <b>—</b>                | <b>—</b>           | <b>—</b>       | <b>—</b>      | <b>—</b>                | <b>—</b>           | <b>—</b>                  | <b>3.000</b>                                 | <b>3.000</b>   | <b>2.800</b>   | <b>2.800</b>                |
| MONTAGNA . . . . .                           | —                       | —                  | —              | —             | —                       | —                  | —                         | 200  | 200            | 200            | —                           |
| COLLINA . . . . .                            | —                       | —                  | —              | —             | —                       | —                  | —                         | 2.800  | 2.800          | 2.600          | —                           |
| Pesaro e Urbino . . . . .                    | 24                      | 16                 | 1.100          | 68,7          | —                       | —                  | —                         | 4.500  | 5.600          | 5.000          | 5.000                       |
| Ancona . . . . .                             | —                       | —                  | —              | —             | —                       | —                  | —                         | 1.700  | 1.700          | 1.300          | 1.200                       |
| Macerata . . . . .                           | —                       | —                  | —              | —             | —                       | —                  | —                         | 8.900  | 8.900          | 8.000          | 8.000                       |
| Ascoli Piceno . . . . .                      | 1                       | 1                  | —              | 30,0          | —                       | —                  | —                         | 6.900  | 6.900          | 6.900          | 6.900                       |
| <b>MARCHE</b> . . . . .                      | <b>25</b>               | <b>17</b>          | <b>1.100</b>   | <b>64,7</b>   | <b>—</b>                | <b>—</b>           | <b>—</b>                  | <b>22.000</b>                                | <b>23.100</b>  | <b>21.200</b>  | <b>21.100</b>               |
| MONTAGNA . . . . .                           | —                       | —                  | —              | —             | —                       | —                  | —                         | 900  | 900            | 800            | —                           |
| COLLINA . . . . .                            | 25                      | 17                 | 1.100          | 64,7          | —                       | —                  | —                         | 21.100                                       | 22.200         | 20.400         | —                           |
| Viterbo . . . . .                            | —                       | —                  | —              | —             | —                       | —                  | —                         | 13.200                                       | 13.200         | 12.600         | 12.000                      |
| Rieti . . . . .                              | 14                      | 8                  | 300            | 37,5          | 185                     | 185                | 2.200                     | 8.700  | 11.200         | 10.700         | 10.700                      |
| Roma . . . . .                               | 1.651                   | 1.647              | 39.800         | 24,5          | 126                     | 126                | 2.200                     | 2.000  | 44.000         | 38.100         | 36.600                      |
| Latina . . . . .                             | —                       | —                  | —              | —             | —                       | —                  | —                         | 4.000  | 4.000          | 3.200          | 3.000                       |
| Frosinone . . . . .                          | —                       | —                  | —              | —             | —                       | —                  | —                         | 15.200                                       | 15.200         | 13.700         | 13.200                      |
| <b>LAZIO</b> . . . . .                       | <b>1.665</b>            | <b>1.655</b>       | <b>40.100</b>  | <b>24,2</b>   | <b>311</b>              | <b>311</b>         | <b>4.400</b>              | <b>43.100</b>                                | <b>87.600</b>  | <b>78.300</b>  | <b>75.500</b>               |
| MONTAGNA . . . . .                           | 25                      | 25                 | 500            | 20,0          | 45                      | 45                 | 700                       | 6.300  | 7.500          | 6.200          | —                           |
| COLLINA . . . . .                            | 1.625                   | 1.615              | 39.300         | 24,3          | 266                     | 266                | 3.700                     | 35.100                                       | 78.100         | 70.400         | —                           |
| PIANURA . . . . .                            | 15                      | 15                 | 300            | 20,0          | —                       | —                  | —                         | 1.700  | 2.000          | 1.700          | —                           |
| L'Aquila . . . . .                           | —                       | —                  | —              | —             | —                       | —                  | —                         | 25.200                                       | 25.200         | 10.100         | 9.100                       |
| Teramo . . . . .                             | 8                       | 7                  | 300            | 35,7          | —                       | —                  | —                         | 2.200  | 2.500          | 2.400          | 2.400                       |
| Pescara . . . . .                            | 18                      | 4                  | 400            | 100,7         | —                       | —                  | —                         | 11.000                                       | 11.400         | 11.000         | 10.700                      |
| Chieti . . . . .                             | —                       | —                  | —              | —             | —                       | —                  | —                         | 5.800  | 5.800          | 5.200          | 4.900                       |
| <b>ABRUZZI</b> . . . . .                     | <b>26</b>               | <b>11</b>          | <b>700</b>     | <b>63,6</b>   | <b>—</b>                | <b>—</b>           | <b>—</b>                  | <b>44.200</b>                                | <b>44.900</b>  | <b>28.700</b>  | <b>27.100</b>               |
| MONTAGNA . . . . .                           | 2                       | 1                  | —              | 30,0          | —                       | —                  | —                         | 28.500                                       | 28.500         | 13.300         | —                           |
| COLLINA . . . . .                            | 24                      | 10                 | 700            | 70,0          | —                       | —                  | —                         | 15.700                                       | 16.400         | 15.400         | —                           |
| Isernia - MOLISE . . . . .                   | —                       | —                  | —              | —             | —                       | —                  | —                         | 5.700  | 5.700          | 5.500          | 3.900                       |
| MONTAGNA . . . . .                           | —                       | —                  | —              | —             | —                       | —                  | —                         | 2.200  | 2.200          | 2.100          | —                           |
| COLLINA . . . . .                            | —                       | —                  | —              | —             | —                       | —                  | —                         | 3.500  | 3.500          | 3.400          | —                           |

(a) Cfr. nota a pagina precedente.

Segue Tav. 60 — Ciliegio  
Segue A — SUPERFICIE E PRODUZIONE  
Superficie in ettari; produzione in quintali.

| PROVINCIE<br>REGIONI<br>ZONE<br>ALTIMETRICHE | COLTIVAZIONE PRINCIPALE |                    |                |               | COLTIVAZIONE SECONDARIA |                    |                           | PRODU-<br>ZIONE<br>DELLE<br>PIANTE<br>SPARSE | PRODUZIONE       |                  |                             |
|--|-------------------------|--------------------|----------------|---------------|-------------------------|--------------------|---------------------------|--|------------------|------------------|-----------------------------|
|  | Superficie              |                    | Produzione     |               | Superficie              |                    | Produ-<br>zione<br>totale |  | Totale           | Raccolta         | di cui<br>a frutto<br>dolce |
|  | Totale                  | in produ-<br>zione | Totale         | per ha<br>(a) | Totale                  | in produ-<br>zione |                           |  |                  |                  |                             |
| Caserta . . . . .                            | 169                     | 155                | 20.800         | 134,2         | 302                     | 280                | 12.400                    | 66.900                                       | 100.100          | 91.500           | 85.100                      |
| Benevento . . . . .                          | —                       | —                  | —              | —             | 2.364                   | 2.364              | 18.700                    | 8.600  | 27.300           | 26.200           | 23.600                      |
| Napoli . . . . .                             | 27                      | 27                 | 800            | 30,0          | 12.897                  | 12.897             | 77.500                    | 300  | 78.600           | 70.800           | 67.300                      |
| Avellino . . . . .                           | 12                      | 12                 | 500            | 38,3          | 35.250                  | 35.250             | 357.200                   | —  | 357.700          | 250.300          | 245.300                     |
| Salerno . . . . .                            | 57                      | 47                 | 2.900          | 62,0          | 4.210                   | 4.210              | 97.400                    | 400  | 100.700          | 90.600           | 88.800                      |
| <b>CAMPANIA . . . . .</b>                    | <b>265</b>              | <b>241</b>         | <b>25.000</b>  | <b>103,7</b>  | <b>55.023</b>           | <b>55.001</b>      | <b>563.200</b>            | <b>76.200</b>                                | <b>664.400</b>   | <b>529.400</b>   | <b>510.100</b>              |
| MONTAGNA . . . . .                           | 4                       | 4                  | 200            | 35,0          | 14.562                  | 14.562             | 149.000                   | 5.700  | 154.900          | 123.800          | —                           |
| COLLINA . . . . .                            | 218                     | 195                | 21.900         | 112,3         | 34.354                  | 34.337             | 348.100                   | 58.000                                       | 428.000          | 331.600          | —                           |
| PIANURA . . . . .                            | 43                      | 42                 | 2.900          | 69,0          | 6.107                   | 6.102              | 66.100                    | 12.500                                       | 81.500           | 74.000           | —                           |
| Foggia . . . . .                             | —                       | —                  | —              | —             | —                       | —                  | —                         | 600  | 600              | 600              | 500                         |
| Bari . . . . .                               | 483                     | 371                | 16.100         | 43,3          | 1.029                   | 937                | 16.700                    | 177.000                                      | 209.800          | 204.000          | 193.800                     |
| Taranto . . . . .                            | 12                      | 6                  | 200            | 33,3          | —                       | —                  | —                         | —  | 200              | 200              | 200                         |
| Brindisi . . . . .                           | —                       | —                  | —              | —             | —                       | —                  | —                         | 2.600  | 2.600            | 2.500            | 2.500                       |
| <b>PUGLIA . . . . .</b>                      | <b>495</b>              | <b>377</b>         | <b>16.300</b>  | <b>43,2</b>   | <b>1.029</b>            | <b>937</b>         | <b>16.700</b>             | <b>180.200</b>                               | <b>213.200</b>   | <b>207.300</b>   | <b>197.000</b>              |
| MONTAGNA . . . . .                           | —                       | —                  | —              | —             | —                       | —                  | —                         | 100  | 100              | 100              | —                           |
| COLLINA . . . . .                            | 380                     | 283                | 12.300         | 43,5          | 652                     | 604                | 11.000                    | 143.300                                      | 166.600          | 162.000          | —                           |
| PIANURA . . . . .                            | 115                     | 94                 | 4.000          | 42,6          | 377                     | 333                | 5.700                     | 36.800                                       | 46.500           | 45.200           | —                           |
| Potenza - BASIL. . . . .                     | —                       | —                  | —              | —             | —                       | —                  | —                         | 8.400  | 8.400            | 7.400            | 6.300                       |
| MONTAGNA . . . . .                           | —                       | —                  | —              | —             | —                       | —                  | —                         | 5.000  | 5.000            | 4.400            | —                           |
| COLLINA . . . . .                            | —                       | —                  | —              | —             | —                       | —                  | —                         | 3.400  | 3.400            | 3.000            | —                           |
| PIANURA . . . . .                            | —                       | —                  | —              | —             | —                       | —                  | —                         | —  | —                | —                | —                           |
| Cosenza . . . . .                            | 3                       | 3                  | 100            | 40,0          | —                       | —                  | —                         | 400  | 500              | 500              | 400                         |
| Catanzaro . . . . .                          | —                       | —                  | —              | —             | —                       | —                  | —                         | 11.300                                       | 11.300           | 9.500            | 2.800                       |
| Reggio di Calabria . . . . .                 | —                       | —                  | —              | —             | —                       | —                  | —                         | 5.000  | 5.000            | 5.000            | 4.800                       |
| <b>CALABRIA . . . . .</b>                    | <b>3</b>                | <b>3</b>           | <b>100</b>     | <b>40,0</b>   | <b>—</b>                | <b>—</b>           | <b>—</b>                  | <b>16.700</b>                                | <b>16.800</b>    | <b>15.000</b>    | <b>8.000</b>                |
| MONTAGNA . . . . .                           | 3                       | 3                  | 100            | 40,0          | —                       | —                  | —                         | 6.500  | 6.600            | 5.800            | —                           |
| COLLINA . . . . .                            | —                       | —                  | —              | —             | —                       | —                  | —                         | 9.600  | 9.600            | 8.600            | —                           |
| PIANURA . . . . .                            | —                       | —                  | —              | —             | —                       | —                  | —                         | 600  | 600              | 600              | —                           |
| Palermo . . . . .                            | —                       | —                  | —              | —             | 1.575                   | 1.575              | 18.900                    | 800  | 19.700           | 19.300           | 15.000                      |
| Messina . . . . .                            | —                       | —                  | —              | —             | 78                      | 78                 | 600                       | 4.900  | 5.500            | 4.600            | 4.600                       |
| Enna . . . . .                               | —                       | —                  | —              | —             | —                       | —                  | —                         | —  | —                | —                | —                           |
| Catania . . . . .                            | 3                       | 3                  | 200            | 80,0          | 5.705                   | 5.705              | 10.600                    | 100  | 10.900           | 10.500           | 10.500                      |
| Siracusa . . . . .                           | —                       | —                  | —              | —             | 36                      | 36                 | 300                       | —  | 300              | 300              | —                           |
| <b>SICILIA . . . . .</b>                     | <b>3</b>                | <b>3</b>           | <b>200</b>     | <b>80,0</b>   | <b>7.394</b>            | <b>7.394</b>       | <b>30.400</b>             | <b>5.800</b>                                 | <b>36.400</b>    | <b>34.700</b>    | <b>30.100</b>               |
| MONTAGNA . . . . .                           | —                       | —                  | —              | —             | 2.373                   | 2.373              | 5.600                     | 3.400  | 9.000            | 8.400            | —                           |
| COLLINA . . . . .                            | 3                       | 3                  | 200            | 80,0          | 5.019                   | 5.019              | 24.800                    | 2.400  | 27.400           | 26.300           | —                           |
| PIANURA . . . . .                            | —                       | —                  | —              | —             | 2                       | 2                  | —                         | —  | —                | —                | —                           |
| Sassari . . . . .                            | —                       | —                  | —              | —             | 189                     | 189                | 900                       | 700  | 1.600            | 1.500            | 1.500                       |
| Nuoro . . . . .                              | 36                      | 36                 | 400            | 10,5          | 102                     | 97                 | 300                       | 600  | 1.300            | 1.100            | 1.100                       |
| Oristano . . . . .                           | —                       | —                  | —              | —             | —                       | —                  | —                         | 400  | 400              | 400              | 400                         |
| Cagliari . . . . .                           | 28                      | 28                 | 200            | 8,3           | 160                     | 160                | 500                       | 400  | 1.100            | 1.100            | 1.100                       |
| <b>SARDEGNA . . . . .</b>                    | <b>64</b>               | <b>64</b>          | <b>600</b>     | <b>9,4</b>    | <b>451</b>              | <b>446</b>         | <b>1.700</b>              | <b>2.100</b>                                 | <b>4.400</b>     | <b>4.100</b>     | <b>4.100</b>                |
| MONTAGNA . . . . .                           | 33                      | 33                 | 200            | 6,1           | 94                      | 89                 | 200                       | 200  | 600              | 500              | —                           |
| COLLINA . . . . .                            | 31                      | 31                 | 400            | 12,9          | 324                     | 324                | 1.400                     | 1.800  | 3.600            | 3.400            | —                           |
| PIANURA . . . . .                            | —                       | —                  | —              | —             | 33                      | 33                 | 100                       | 100  | 200              | 200              | —                           |
| <b>ITALIA . . . . .</b>                      | <b>5.665</b>            | <b>5.318</b>       | <b>331.000</b> | <b>62,2</b>   | <b>101.033</b>          | <b>100.855</b>     | <b>912.000</b>            | <b>552.000</b>                               | <b>1.795.000</b> | <b>1.564.000</b> | <b>1.467.000</b>            |
| MONTAGNA . . . . .                           | 424                     | 400                | 25.700         | 64,3          | 24.912                  | 24.897             | 208.300                   | 83.300                                       | 317.300          | 259.800          | —                           |
| COLLINA . . . . .                            | 4.432                   | 4.176              | 243.200        | 58,2          | 60.153                  | 60.070             | 535.000                   | 391.000                                      | 1.169.200        | 1.015.900        | —                           |
| PIANURA . . . . .                            | 809                     | 742                | 62.100         | 83,7          | 15.968                  | 15.888             | 168.700                   | 77.700                                       | 308.500          | 288.300          | —                           |

(a) Cfr. nota a pagina 212.

Segue Tav. 60 — Ciliegio  
**B — VARIAZIONE DEGLI IMPIANTI**  
 Ettari

| REGIONI | MONTAGNA                                  |                             |                  |  | COLLINA                                   |                             |                  |  | PIANURA                                   |                             |                  |  |
|---------|---|-----------------------------|------------------|--|---|-----------------------------|------------------|--|---|-----------------------------|------------------|--|
|         | Superficie all'inizio dell'annata agraria | Variazioni durante l'annata |                  | Superficie alla fine dell'annata agraria | Superficie all'inizio dell'annata agraria | Variazioni durante l'annata |                  | Superficie alla fine dell'annata agraria | Superficie all'inizio dell'annata agraria | Variazioni durante l'annata |                  | Superficie alla fine dell'annata agraria |
|         |   | per nuovi impianti          | per estirpazioni |  |   | per nuovi impianti          | per estirpazioni |  |   | per nuovi impianti          | per estirpazioni |  |

COLTIVAZIONE PRINCIPALE

|                                 |            |           |           |            |              |            |            |              |            |           |           |            |
|---------------------------------|------------|-----------|-----------|------------|--------------|------------|------------|--------------|------------|-----------|-----------|------------|
| Piemonte . . . . .              | 4          | —         | —         | 4          | 21           | —          | —          | 21           | 3          | —         | —         | 3          |
| Lombardia . . . . .             | 5          | —         | —         | 5          | 3            | —          | —          | 3            | —          | —         | —         | —          |
| Trentino-Alto Adige . . . . .   | 49         | 14        | —         | 63         | —            | —          | —          | —            | —          | —         | —         | —          |
| <i>Trento</i> . . . . .         | 49         | 14        | —         | 63         | —            | —          | —          | —            | —          | —         | —         | —          |
| Veneto . . . . .                | 25         | 1         | —         | 26         | 437          | 22         | 4          | 455          | 100        | 7         | 2         | 105        |
| Friuli-Venezia Giulia . . . . . | —          | —         | —         | —          | 8            | —          | 1          | 7            | —          | —         | —         | —          |
| Liguria . . . . .               | 9          | —         | —         | 9          | 66           | —          | —          | 66           | —          | —         | —         | —          |
| Emilia-Romagna . . . . .        | 253        | 1         | 6         | 248        | 1.581        | 18         | 38         | 1.561        | 532        | 12        | 16        | 528        |
| Toscana . . . . .               | 2          | —         | —         | 2          | 13           | —          | —          | 13           | —          | —         | —         | —          |
| Marche . . . . .                | —          | —         | —         | —          | 25           | —          | —          | 25           | —          | —         | —         | —          |
| Lazio . . . . .                 | 31         | —         | 6         | 25         | 1.709        | —          | 84         | 1.625        | 21         | —         | 6         | 15         |
| Abruzzi . . . . .               | 2          | —         | —         | 2          | 20           | 4          | —          | 24           | —          | —         | —         | —          |
| Campania . . . . .              | 5          | —         | 1         | 4          | 212          | 8          | 2          | 218          | 43         | —         | —         | 43         |
| Puglia . . . . .                | —          | —         | —         | —          | 312          | 68         | —          | 380          | 98         | 17        | —         | 115        |
| Calabria . . . . .              | 3          | —         | —         | 3          | —            | —          | —          | —            | —          | —         | —         | —          |
| Sicilia . . . . .               | —          | —         | —         | —          | 3            | —          | —          | 3            | —          | —         | —         | —          |
| Sardegna . . . . .              | 34         | —         | 1         | 33         | 33           | —          | 2          | 31           | —          | —         | —         | —          |
| <b>ITALIA . . . . .</b>         | <b>422</b> | <b>16</b> | <b>14</b> | <b>424</b> | <b>4.443</b> | <b>120</b> | <b>131</b> | <b>4.432</b> | <b>797</b> | <b>36</b> | <b>24</b> | <b>809</b> |

COLTIVAZIONE SECONDARIA

|                                 |               |          |            |               |               |           |            |               |               |           |            |               |
|---------------------------------|---------------|----------|------------|---------------|---------------|-----------|------------|---------------|---------------|-----------|------------|---------------|
| Piemonte . . . . .              | —             | —        | —          | —             | 90            | —         | —          | 90            | —             | —         | —          | —             |
| Lombardia . . . . .             | 256           | —        | 45         | 211           | 1.481         | —         | 61         | 1.420         | 294           | —         | 29         | 265           |
| Trentino-Alto Adige . . . . .   | 906           | 6        | 20         | 892           | —             | —         | —          | —             | —             | —         | —          | —             |
| <i>Bolzano-Bozen</i> . . . . .  | 128           | 3        | —          | 131           | —             | —         | —          | —             | —             | —         | —          | —             |
| <i>Trento</i> . . . . .         | 778           | 3        | 20         | 761           | —             | —         | —          | —             | —             | —         | —          | —             |
| Veneto . . . . .                | 922           | —        | 121        | 5.801         | 12.859        | 10        | 183        | 12.686        | 5.075         | 15        | 37         | 5.053         |
| Friuli-Venezia Giulia . . . . . | —             | —        | —          | —             | 494           | —         | 12         | 482           | —             | —         | —          | —             |
| Liguria . . . . .               | 324           | —        | 19         | 305           | 338           | —         | 28         | 310           | —             | —         | —          | —             |
| Emilia-Romagna . . . . .        | 576           | —        | 9          | 567           | 1.660         | —         | 49         | 1.611         | 4.177         | —         | 195        | 3.982         |
| Toscana . . . . .               | 65            | —        | 3          | 62            | 2.966         | —         | 27         | 2.939         | 154           | —         | 5          | 149           |
| Lazio . . . . .                 | 60            | —        | 15         | 45            | 275           | —         | 9          | 266           | —             | —         | —          | —             |
| Campania . . . . .              | 14.572        | —        | 10         | 14.562        | 34.396        | 17        | 59         | 34.354        | 6.137         | 5         | 35         | 6.107         |
| Puglia . . . . .                | —             | —        | —          | —             | 663           | 16        | 27         | 652           | 358           | 31        | 12         | 377           |
| Sicilia . . . . .               | 2.375         | —        | 2          | 2.373         | 5.021         | —         | 2          | 5.019         | 2             | —         | —          | 2             |
| Sardegna . . . . .              | 99            | —        | 5          | 94            | 324           | —         | —          | 324           | 33            | —         | —          | 33            |
| <b>ITALIA . . . . .</b>         | <b>25.155</b> | <b>6</b> | <b>249</b> | <b>24.912</b> | <b>60.567</b> | <b>43</b> | <b>457</b> | <b>60.153</b> | <b>16.230</b> | <b>51</b> | <b>313</b> | <b>15.968</b> |

**Tav. 61 — Pesco**  
**A — SUPERFICIE E PRODUZIONE**  
*Superficie in ettari; produzione in quintali*

| PROVINCIE<br>REGIONI<br>ZONE<br>ALTIMETRICHE | COLTIVAZIONE PRINCIPALE |                    |               |               |                  | COLTIVAZIONE SECONDARIA |                    |              |                        | PIANTE<br>SPARSE<br>Produ-<br>zione | PRODUZIONE       |                  |
|--|-------------------------|--------------------|---------------|---------------|------------------|-------------------------|--------------------|--------------|------------------------|-------------------------------------|------------------|------------------|
|  | Superficie              |                    |               | Produzione    |                  | Superficie              |                    |              | Produ-<br>zione totale |                                     | Totale           | Raccolta         |
|  | non in produ-<br>zione  | in produ-<br>zione | Totale        | per ha<br>(a) | Totale           | non in produ-<br>zione  | in produ-<br>zione | Totale       |                        |                                     |                  |                  |
| Torino . . . . .                             | 132                     | 556                | 688           | 128,5         | 71.500           | —                       | 163                | 163          | 4.000                  | 2.000                               | 77.500           | 75.900           |
| Vercelli . . . . .                           | 108                     | 783                | 891           | 229,9         | 180.000          | —                       | —                  | —            | —                      | —                                   | 180.000          | 180.000          |
| Novara . . . . .                             | 2                       | 33                 | 35            | 158,0         | 5.200            | —                       | —                  | —            | —                      | 400                                 | 5.600            | 5.600            |
| Cuneo . . . . .                              | 720                     | 7.350              | 8.070         | 142,7         | 1.048.500        | —                       | 40                 | 40           | 1.500                  | 7.900                               | 1.057.900        | 1.057.900        |
| Asti . . . . .                               | 28                      | 50                 | 78            | 290,0         | 14.500           | —                       | —                  | —            | —                      | —                                   | 14.500           | 14.500           |
| Alessandria . . . . .                        | 67                      | 655                | 722           | 215,0         | 141.100          | —                       | —                  | —            | —                      | —                                   | 141.100          | 141.100          |
| <b>PIEMONTE . . . . .</b>                    | <b>1.057</b>            | <b>9.427</b>       | <b>10.484</b> | <b>155,0</b>  | <b>1.460.800</b> | <b>—</b>                | <b>203</b>         | <b>203</b>   | <b>5.500</b>           | <b>10.300</b>                       | <b>1.476.600</b> | <b>1.475.000</b> |
| MONTAGNA . . . . .                           | —                       | 143                | 143           | 87,4          | 12.500           | —                       | —                  | —            | —                      | 1.200                               | 13.700           | 13.600           |
| COLLINA . . . . .                            | 451                     | 4.786              | 5.237         | 158,3         | 757.700          | —                       | 203                | 203          | 5.500                  | 6.700                               | 769.900          | 768.700          |
| PIANURA . . . . .                            | 606                     | 4.498              | 5.104         | 153,5         | 690.600          | —                       | —                  | —            | —                      | 2.400                               | 693.000          | 692.700          |
| Varese . . . . .                             | 1                       | 18                 | 19            | 91,7          | 1.700            | —                       | —                  | —            | —                      | —                                   | 1.700            | 1.600            |
| Como . . . . .                               | —                       | 6                  | 6             | 183,3         | 1.100            | —                       | —                  | —            | —                      | 4.200                               | 5.300            | 4.800            |
| Milano . . . . .                             | —                       | 44                 | 44            | 120,5         | 5.300            | —                       | —                  | —            | —                      | —                                   | 5.300            | 5.000            |
| Bergamo . . . . .                            | 8                       | 5                  | 13            | 75,0          | 400              | —                       | —                  | —            | —                      | 400                                 | 800              | 800              |
| Brescia . . . . .                            | 3                       | 166                | 169           | 243,4         | 40.400           | —                       | —                  | —            | —                      | 3.600                               | 44.000           | 44.000           |
| Pavia . . . . .                              | 7                       | 101                | 108           | 185,0         | 18.700           | —                       | —                  | —            | —                      | —                                   | 18.700           | 18.200           |
| Cremona . . . . .                            | —                       | 2                  | 2             | 165,0         | 300              | —                       | —                  | —            | —                      | —                                   | 300              | 300              |
| Mantova . . . . .                            | 2                       | 194                | 196           | 145,3         | 28.200           | —                       | 112                | 112          | 1.600                  | —                                   | 29.800           | 29.800           |
| <b>LOMBARDIA . . . . .</b>                   | <b>21</b>               | <b>536</b>         | <b>557</b>    | <b>179,3</b>  | <b>96.100</b>    | <b>—</b>                | <b>112</b>         | <b>112</b>   | <b>1.600</b>           | <b>8.200</b>                        | <b>105.900</b>   | <b>104.500</b>   |
| MONTAGNA . . . . .                           | 1                       | 39                 | 40            | 235,9         | 9.200            | —                       | —                  | —            | —                      | 2.200                               | 11.400           | 11.300           |
| COLLINA . . . . .                            | 7                       | 234                | 241           | 198,7         | 46.500           | —                       | 2                  | 2            | —                      | 5.800                               | 52.300           | 51.600           |
| PIANURA . . . . .                            | 13                      | 263                | 276           | 153,6         | 40.400           | —                       | 110                | 110          | 1.600                  | 200                                 | 42.200           | 41.600           |
| Bolzano-Bozen . . . . .                      | —                       | —                  | —             | —             | —                | —                       | —                  | —            | —                      | 1.700                               | 1.700            | 1.700            |
| Trento . . . . .                             | 3                       | 9                  | 12            | 78,0          | 700              | —                       | 11                 | 11           | 300                    | 200                                 | 1.200            | 1.200            |
| <b>TRENTINO-A.A. (MONTAGNA)</b>              | <b>3</b>                | <b>9</b>           | <b>12</b>     | <b>78,0</b>   | <b>700</b>       | <b>—</b>                | <b>11</b>          | <b>11</b>    | <b>300</b>             | <b>1.900</b>                        | <b>2.900</b>     | <b>2.900</b>     |
| Verona . . . . .                             | 795                     | 4.935              | 5.730         | 146,1         | 720.900          | —                       | 1.600              | 1.600        | 76.700                 | —                                   | 797.600          | 773.600          |
| Vicenza . . . . .                            | 1                       | 2                  | 3             | 125,0         | 300              | —                       | 186                | 186          | 1.200                  | 800                                 | 2.300            | 2.200            |
| Belluno . . . . .                            | —                       | 4                  | 4             | 75,0          | 300              | —                       | —                  | —            | —                      | 1.700                               | 2.000            | 2.000            |
| Treviso . . . . .                            | 11                      | 216                | 227           | 126,0         | 27.200           | —                       | 72                 | 72           | 300                    | 400                                 | 27.900           | 27.900           |
| Venezia . . . . .                            | 33                      | 130                | 163           | 163,8         | 21.300           | —                       | —                  | —            | —                      | —                                   | 21.300           | 21.300           |
| Padova . . . . .                             | 24                      | 274                | 298           | 151,5         | 41.500           | —                       | 176                | 176          | 3.400                  | 2.200                               | 47.100           | 47.100           |
| Rovigo . . . . .                             | 26                      | 338                | 364           | 158,3         | 53.500           | —                       | —                  | —            | —                      | —                                   | 53.500           | 53.500           |
| <b>VENETO . . . . .</b>                      | <b>890</b>              | <b>5.899</b>       | <b>6.789</b>  | <b>146,6</b>  | <b>865.000</b>   | <b>—</b>                | <b>2.034</b>       | <b>2.034</b> | <b>81.600</b>          | <b>5.100</b>                        | <b>951.700</b>   | <b>927.600</b>   |
| MONTAGNA . . . . .                           | —                       | 18                 | 18            | 116,7         | 2.100            | —                       | 12                 | 12           | —                      | 1.900                               | 4.000            | 4.000            |
| COLLINA . . . . .                            | 26                      | 645                | 671           | 145,6         | 93.900           | —                       | 217                | 217          | 3.100                  | 500                                 | 97.500           | 94.800           |
| PIANURA . . . . .                            | 864                     | 5.236              | 6.100         | 146,9         | 769.000          | —                       | 1.805              | 1.805        | 78.500                 | 2.700                               | 850.200          | 828.800          |
| Pordenone . . . . .                          | 2                       | 41                 | 43            | 195,1         | 8.000            | —                       | —                  | —            | —                      | 500                                 | 8.500            | 8.500            |
| Udine . . . . .                              | 6                       | 363                | 369           | 186,9         | 67.900           | —                       | 5                  | 5            | 200                    | 2.300                               | 70.400           | 65.900           |
| Gorizia . . . . .                            | —                       | 187                | 187           | 127,8         | 23.900           | —                       | 15                 | 15           | 200                    | —                                   | 24.100           | 24.100           |
| Trieste . . . . .                            | —                       | —                  | —             | —             | —                | —                       | 6                  | 6            | 100                    | —                                   | 100              | 100              |
| <b>FRIULI-V. G. . . . .</b>                  | <b>8</b>                | <b>591</b>         | <b>599</b>    | <b>168,9</b>  | <b>99.800</b>    | <b>—</b>                | <b>26</b>          | <b>26</b>    | <b>500</b>             | <b>2.800</b>                        | <b>103.100</b>   | <b>98.600</b>    |
| MONTAGNA . . . . .                           | —                       | 10                 | 10            | 130,0         | 1.300            | —                       | —                  | —            | —                      | 300                                 | 1.600            | 1.400            |
| COLLINA . . . . .                            | 1                       | 24                 | 25            | 144,0         | 3.600            | —                       | 14                 | 14           | 200                    | 1.100                               | 4.900            | 4.800            |
| PIANURA . . . . .                            | 7                       | 557                | 564           | 170,4         | 94.900           | —                       | 12                 | 12           | 300                    | 1.400                               | 96.600           | 92.400           |
| Imperia . . . . .                            | 3                       | 68                 | 71            | 95,6          | 6.500            | —                       | —                  | —            | —                      | 2.700                               | 9.200            | 9.000            |
| Savona . . . . .                             | 68                      | 1.307              | 1.375         | 123,6         | 161.600          | 20                      | 504                | 524          | 20.200                 | —                                   | 181.800          | 178.200          |
| Genova . . . . .                             | —                       | 119                | 119           | 41,2          | 4.900            | —                       | —                  | —            | —                      | 11.900                              | 16.800           | 16.800           |
| La Spezia . . . . .                          | 4                       | 86                 | 90            | 66,3          | 5.700            | 1                       | 448                | 449          | 3.200                  | 700                                 | 9.600            | 9.200            |
| <b>LIGURIA . . . . .</b>                     | <b>75</b>               | <b>1.580</b>       | <b>1.655</b>  | <b>113,1</b>  | <b>178.700</b>   | <b>21</b>               | <b>952</b>         | <b>973</b>   | <b>23.400</b>          | <b>15.300</b>                       | <b>217.400</b>   | <b>213.200</b>   |
| MONTAGNA . . . . .                           | 12                      | 229                | 241           | 79,5          | 18.200           | 1                       | 25                 | 26           | 1.000                  | 8.400                               | 27.600           | 27.400           |
| COLLINA . . . . .                            | 63                      | 1.351              | 1.414         | 118,8         | 160.500          | 20                      | 927                | 947          | 22.400                 | 6.900                               | 189.800          | 185.800          |

(a) Riferita alla superficie con impianti in produzione.

Segue Tav. 61 — Pesco  
Segue A — SUPERFICIE E PRODUZIONE  
Superficie in ettari; produzione in quintali

| PROVINCIE<br>REGIONI<br>ZONE<br>ALTIMETRICHE | COLTIVAZIONE PRINCIPALE   |                       |               |               |                  | COLTIVAZIONE SECONDARIA   |                       |              |                           | PIANTE<br>SPARSE | PRODUZIONE       |                  |
|--|---------------------------|-----------------------|---------------|---------------|------------------|---------------------------|-----------------------|--------------|---------------------------|------------------|------------------|------------------|
|  | Superficie                |                       |               | Produzione    |                  | Superficie                |                       |              | Produ-<br>zione<br>totale |                  | Totale           | Raccolta         |
|  | non in<br>produ-<br>zione | in<br>produ-<br>zione | Totale        | per ha<br>(a) | Totale           | non in<br>produ-<br>zione | in<br>produ-<br>zione | Totale       |                           |                  |                  |                  |
| Piacenza . . . . .                           | 3                         | 26                    | 29            | 154,0         | 4.000            | —                         | —                     | —            | —                         | —                | 4.000            | 4.000            |
| Reggio nell'Emilia . . . . .                 | 10                        | 14                    | 24            | 178,6         | 2.500            | —                         | —                     | —            | —                         | —                | 2.500            | 2.500            |
| Modena . . . . .                             | 130                       | 534                   | 664           | 183,3         | 97.900           | —                         | —                     | —            | —                         | —                | 97.900           | 93.000           |
| Bologna . . . . .                            | 1.400                     | 4.600                 | 6.000         | 157,6         | 725.000          | —                         | —                     | —            | —                         | —                | 725.000          | 725.000          |
| Ferrara . . . . .                            | 600                       | 3.650                 | 4.250         | 120,7         | 440.400          | —                         | —                     | —            | —                         | —                | 440.400          | 440.400          |
| Ravenna . . . . .                            | 3.505                     | 10.945                | 14.450        | 214,7         | 2.350.400        | —                         | —                     | —            | —                         | —                | 2.350.400        | 2.279.800        |
| Forlì . . . . .                              | 1.738                     | 7.382                 | 9.120         | 174,7         | 1.290.000        | —                         | —                     | —            | —                         | 9.000            | 1.299.000        | 1.299.000        |
| <b>EMILIA-ROM. . . . .</b>                   | <b>7.386</b>              | <b>27.151</b>         | <b>34.537</b> | <b>180,8</b>  | <b>4.910.200</b> | —                         | —                     | —            | —                         | <b>9.000</b>     | <b>4.919.200</b> | <b>4.843.700</b> |
| MONTAGNA . . . . .                           | —                         | —                     | —             | —             | —                | —                         | —                     | —            | —                         | —                | —                | —                |
| COLLINA . . . . .                            | 673                       | 1.799                 | 2.472         | 155,4         | 279.500          | —                         | —                     | —            | —                         | 500              | 280.000          | 278.300          |
| PIANURA . . . . .                            | 6.713                     | 25.352                | 32.065        | 182,7         | 4.630.700        | —                         | —                     | —            | —                         | 8.500            | 4.639.200        | 4.565.400        |
| Massa-Carrara . . . . .                      | —                         | 22                    | 22            | 97,3          | 2.200            | —                         | 87                    | 87           | 1.600                     | 700              | 4.500            | 4.500            |
| Lucca . . . . .                              | —                         | 170                   | 170           | 60,0          | 10.200           | —                         | 230                   | 230          | 2.700                     | —                | 12.900           | 12.900           |
| Pistoia . . . . .                            | —                         | 59                    | 59            | 69,5          | 4.100            | —                         | 424                   | 424          | 1.700                     | 100              | 5.900            | 5.700            |
| Firenze . . . . .                            | 31                        | 243                   | 274           | 72,0          | 17.500           | 12                        | 100                   | 112          | 1.400                     | 1.500            | 20.400           | 19.200           |
| Livorno . . . . .                            | 33                        | 460                   | 493           | 119,6         | 55.000           | —                         | 52                    | 52           | 2.100                     | 700              | 57.800           | 38.800           |
| Pisa . . . . .                               | —                         | 330                   | 330           | 89,4          | 29.500           | —                         | 1.408                 | 1.408        | 28.000                    | 100              | 57.600           | 54.500           |
| Arezzo . . . . .                             | 2                         | 88                    | 90            | 213,6         | 18.800           | —                         | —                     | —            | —                         | 700              | 19.500           | 19.500           |
| Siena . . . . .                              | 48                        | 117                   | 165           | 137,8         | 16.100           | —                         | —                     | —            | —                         | 1.400            | 17.500           | 17.100           |
| Grosseto . . . . .                           | 51                        | 719                   | 770           | 204,7         | 147.200          | —                         | 53                    | 53           | 2.000                     | 800              | 150.000          | 150.000          |
| <b>TOSCANA . . . . .</b>                     | <b>165</b>                | <b>2.208</b>          | <b>2.373</b>  | <b>136,1</b>  | <b>300.600</b>   | <b>12</b>                 | <b>2.354</b>          | <b>2.366</b> | <b>39.500</b>             | <b>6.000</b>     | <b>346.100</b>   | <b>322.200</b>   |
| MONTAGNA . . . . .                           | 7                         | 80                    | 87            | 78,8          | 6.300            | —                         | 202                   | 202          | 2.000                     | 1.000            | 9.300            | 9.100            |
| COLLINA . . . . .                            | 117                       | 1.557                 | 1.674         | 134,3         | 209.100          | 12                        | 742                   | 754          | 11.000                    | 4.800            | 224.900          | 202.800          |
| PIANURA . . . . .                            | 41                        | 571                   | 612           | 149,2         | 85.200           | —                         | 1.410                 | 1.410        | 26.500                    | 200              | 111.900          | 110.300          |
| Perugia . . . . .                            | 4                         | 136                   | 140           | 3,2           | 400              | —                         | —                     | —            | —                         | 100              | 500              | 500              |
| Terni . . . . .                              | —                         | —                     | —             | —             | —                | —                         | —                     | —            | —                         | 1.200            | 1.200            | 1.100            |
| <b>UMBRIA . . . . .</b>                      | <b>4</b>                  | <b>136</b>            | <b>140</b>    | <b>3,2</b>    | <b>400</b>       | —                         | —                     | —            | —                         | <b>1.300</b>     | <b>1.700</b>     | <b>1.600</b>     |
| MONTAGNA . . . . .                           | —                         | 3                     | 3             | 2,0           | —                | —                         | —                     | —            | —                         | 100              | 100              | —                |
| COLLINA . . . . .                            | 4                         | 133                   | 137           | 3,2           | 400              | —                         | —                     | —            | —                         | 1.200            | 1.600            | 1.600            |
| Pesaro e Urbino . . . . .                    | 9                         | 220                   | 229           | 158,6         | 34.900           | —                         | 123                   | 123          | 4.600                     | 3.200            | 42.700           | 40.500           |
| Ancona . . . . .                             | 4                         | 120                   | 124           | 120,8         | 14.500           | —                         | 240                   | 240          | 4.200                     | 1.600            | 20.300           | 17.900           |
| Macerata . . . . .                           | 1                         | 42                    | 43            | 154,8         | 6.500            | —                         | 1.325                 | 1.325        | 8.300                     | 15.800           | 30.600           | 27.400           |
| Ascoli Piceno . . . . .                      | 138                       | 592                   | 730           | 195,1         | 115.500          | —                         | 2.946                 | 2.946        | 37.400                    | 14.300           | 167.200          | 167.200          |
| <b>MARCHE . . . . .</b>                      | <b>152</b>                | <b>974</b>            | <b>1.126</b>  | <b>176,0</b>  | <b>171.400</b>   | —                         | <b>4.634</b>          | <b>4.634</b> | <b>54.500</b>             | <b>34.900</b>    | <b>260.800</b>   | <b>253.000</b>   |
| MONTAGNA . . . . .                           | —                         | —                     | —             | —             | —                | —                         | —                     | —            | —                         | 100              | 100              | 100              |
| COLLINA . . . . .                            | 152                       | 974                   | 1.126         | 176,0         | 171.400          | —                         | 4.634                 | 4.634        | 54.500                    | 34.800           | 260.700          | 252.900          |
| Viterbo . . . . .                            | 65                        | 165                   | 230           | 278,1         | 45.900           | —                         | —                     | —            | —                         | 11.700           | 57.600           | 54.400           |
| Rieti . . . . .                              | 4                         | 22                    | 26            | 72,7          | 1.600            | —                         | 452                   | 452          | 9.600                     | 3.600            | 14.800           | 13.700           |
| Roma . . . . .                               | 104                       | 1.394                 | 1.498         | 109,8         | 153.100          | —                         | 97                    | 97           | 2.700                     | 2.500            | 158.300          | 155.200          |
| Latina . . . . .                             | 80                        | 420                   | 500           | 155,5         | 65.300           | —                         | —                     | —            | —                         | 13.000           | 78.300           | 74.200           |
| Frosinone . . . . .                          | —                         | 20                    | 20            | 120,0         | 2.400            | —                         | —                     | —            | —                         | 2.000            | 4.400            | 4.200            |
| <b>LAZIO . . . . .</b>                       | <b>253</b>                | <b>2.021</b>          | <b>2.274</b>  | <b>132,8</b>  | <b>268.300</b>   | —                         | <b>549</b>            | <b>549</b>   | <b>12.300</b>             | <b>32.800</b>    | <b>313.400</b>   | <b>301.700</b>   |
| MONTAGNA . . . . .                           | —                         | 7                     | 7             | 100,0         | 700              | —                         | 2                     | 2            | —                         | 1.500            | 2.200            | 2.000            |
| COLLINA . . . . .                            | 98                        | 1.226                 | 1.324         | 120,1         | 147.200          | —                         | 533                   | 533          | 11.900                    | 22.700           | 181.800          | 175.900          |
| PIANURA . . . . .                            | 155                       | 788                   | 943           | 152,8         | 120.400          | —                         | 14                    | 14           | 400                       | 8.600            | 129.400          | 123.800          |
| L'Aquila . . . . .                           | —                         | 20                    | 20            | 90,0          | 1.800            | —                         | 32                    | 32           | 2.500                     | 1.400            | 5.700            | 4.700            |
| Teramo . . . . .                             | 30                        | 310                   | 340           | 206,1         | 63.900           | —                         | 170                   | 170          | 3.500                     | 900              | 68.300           | 68.300           |
| Pescara . . . . .                            | 23                        | 541                   | 564           | 108,1         | 58.500           | 1                         | 279                   | 280          | 8.200                     | 10.400           | 77.100           | 74.200           |
| Chieti . . . . .                             | 129                       | 696                   | 825           | 162,4         | 113.000          | —                         | —                     | —            | —                         | 4.400            | 117.400          | 117.400          |
| <b>ABRUZZI . . . . .</b>                     | <b>182</b>                | <b>1.567</b>          | <b>1.749</b>  | <b>151,4</b>  | <b>237.200</b>   | <b>1</b>                  | <b>481</b>            | <b>482</b>   | <b>14.200</b>             | <b>17.100</b>    | <b>268.500</b>   | <b>264.600</b>   |
| MONTAGNA . . . . .                           | —                         | 22                    | 22            | 90,9          | 2.000            | —                         | 55                    | 55           | 3.100                     | 2.900            | 8.000            | 6.900            |
| COLLINA . . . . .                            | 182                       | 1.545                 | 1.727         | 152,2         | 235.200          | 1                         | 426                   | 427          | 11.100                    | 14.200           | 260.500          | 257.700          |
| Isernia . . . . .                            | 8                         | 15                    | 23            | 276,6         | 4.200            | —                         | —                     | —            | —                         | 5.000            | 9.200            | 9.200            |
| Campobasso . . . . .                         | —                         | 113                   | 113           | 97,3          | 11.000           | —                         | —                     | —            | —                         | —                | 11.000           | 10.500           |
| <b>MOLISE . . . . .</b>                      | <b>8</b>                  | <b>128</b>            | <b>136</b>    | <b>118,8</b>  | <b>15.200</b>    | —                         | —                     | —            | —                         | <b>5.000</b>     | <b>20.200</b>    | <b>19.700</b>    |
| MONTAGNA . . . . .                           | —                         | 7                     | 7             | 257,1         | 1.800            | —                         | —                     | —            | —                         | 3.000            | 4.800            | 4.800            |
| COLLINA . . . . .                            | 8                         | 121                   | 129           | 110,7         | 13.400           | —                         | —                     | —            | —                         | 2.000            | 15.400           | 14.900           |

(a) Cfr. nota a pagina precedente.

Segue Tav. 61 — Pesco  
Segue A — SUPERFICIE E PRODUZIONE  
Superficie in ettari; produzione in quintali

| PROVINCIE<br>REGIONI<br>ZONE<br>ALTIMETRICHE | COLTIVAZIONE PRINCIPALE   |                       |               |               |                   | COLTIVAZIONE SECONDARIA   |                       |               |                           | PIANTE<br>SPARSE<br>Produ-<br>zione | PRODUZIONE        |                   |
|--|---------------------------|-----------------------|---------------|---------------|-------------------|---------------------------|-----------------------|---------------|---------------------------|-------------------------------------|-------------------|-------------------|
|  | Superficie                |                       |               | Produzione    |                   | Superficie                |                       |               | Produ-<br>zione<br>totale |                                     | Totale            | Raccolta          |
|  | non in<br>produ-<br>zione | in<br>produ-<br>zione | Totale        | per ha<br>(a) | Totale            | non in<br>produ-<br>zione | in<br>produ-<br>zione | Totale        |                           |                                     |                   |                   |
| Caserta . . . . .                            | 479                       | 11.299                | 11.778        | 226,1         | 2.555.000         | 45                        | 265                   | 310           | 10.700                    | 3.100                               | 2.568.800         | 2.558.600         |
| Benevento . . . . .                          | —                         | 126                   | 126           | 35,0          | 4.400             | —                         | 223                   | 223           | 2.000                     | 1.200                               | 7.600             | 7.600             |
| Napoli . . . . .                             | 375                       | 6.743                 | 7.118         | 123,9         | 835.500           | —                         | 23.114                | 23.114        | 149.600                   | 1.500                               | 986.600           | 986.600           |
| Avellino . . . . .                           | —                         | 15                    | 15            | 66,7          | 1.000             | —                         | 170                   | 170           | 700                       | —                                   | 1.700             | 1.700             |
| Salerno . . . . .                            | 150                       | 2.095                 | 2.245         | 169,9         | 356.100           | 139                       | 2.272                 | 2.411         | 73.300                    | 400                                 | 429.800           | 408.300           |
| <b>CAMPANIA . . . . .</b>                    | <b>1.004</b>              | <b>20.278</b>         | <b>21.282</b> | <b>185,0</b>  | <b>3.752.000</b>  | <b>184</b>                | <b>26.044</b>         | <b>26.228</b> | <b>236.300</b>            | <b>6.200</b>                        | <b>3.994.500</b>  | <b>3.962.800</b>  |
| MONTAGNA . . . . .                           | 2                         | 202                   | 204           | 73,3          | 14.800            | —                         | 187                   | 187           | 1.100                     | 200                                 | 16.100            | 15.600            |
| COLLINA . . . . .                            | 320                       | 3.056                 | 3.376         | 174,6         | 533.700           | 94                        | 16.922                | 17.016        | 123.600                   | 3.900                               | 661.200           | 655.500           |
| PIANURA . . . . .                            | 682                       | 17.020                | 17.702        | 188,2         | 3.203.500         | 90                        | 8.925                 | 9.035         | 111.600                   | 2.100                               | 3.317.200         | 3.291.700         |
| Foggia . . . . .                             | 75                        | 650                   | 725           | 151,7         | 98.600            | —                         | —                     | —             | —                         | —                                   | 98.600            | 94.600            |
| Bari . . . . .                               | —                         | 51                    | 51            | 23,5          | 1.200             | —                         | 572                   | 572           | 4.000                     | 2.200                               | 7.400             | 7.400             |
| Taranto . . . . .                            | 13                        | 29                    | 42            | 172,0         | 5.000             | —                         | 154                   | 154           | 1.400                     | 100                                 | 6.500             | 6.500             |
| Brindisi . . . . .                           | 45                        | 372                   | 417           | 91,1          | 33.900            | —                         | 160                   | 160           | 4.400                     | 1.100                               | 39.400            | 38.900            |
| Lecce . . . . .                              | —                         | 202                   | 202           | 12,9          | 2.600             | —                         | 234                   | 234           | 2.600                     | 2.100                               | 7.300             | 7.300             |
| <b>PUGLIA . . . . .</b>                      | <b>133</b>                | <b>1.304</b>          | <b>1.437</b>  | <b>108,4</b>  | <b>141.300</b>    | <b>—</b>                  | <b>1.120</b>          | <b>1.120</b>  | <b>12.400</b>             | <b>5.500</b>                        | <b>159.200</b>    | <b>154.700</b>    |
| MONTAGNA . . . . .                           | —                         | —                     | —             | —             | —                 | —                         | —                     | —             | —                         | —                                   | —                 | —                 |
| COLLINA . . . . .                            | 10                        | 55                    | 65            | 90,9          | 5.000             | —                         | 466                   | 466           | 4.300                     | 1.900                               | 11.200            | 11.200            |
| PIANURA . . . . .                            | 123                       | 1.249                 | 1.372         | 109,1         | 136.300           | —                         | 654                   | 654           | 8.100                     | 3.600                               | 148.000           | 143.500           |
| Potenza . . . . .                            | —                         | 11                    | 11            | 82,0          | 900               | —                         | 1.276                 | 1.276         | 10.000                    | 800                                 | 11.700            | 11.100            |
| Matera . . . . .                             | 163                       | 1.437                 | 1.600         | 139,5         | 200.500           | —                         | 57                    | 57            | 2.300                     | 100                                 | 202.900           | 192.800           |
| <b>EASILICATA . . . . .</b>                  | <b>163</b>                | <b>1.448</b>          | <b>1.611</b>  | <b>139,1</b>  | <b>201.400</b>    | <b>—</b>                  | <b>1.333</b>          | <b>1.333</b>  | <b>12.300</b>             | <b>900</b>                          | <b>214.600</b>    | <b>203.900</b>    |
| MONTAGNA . . . . .                           | —                         | 2                     | 2             | 100,0         | 200               | —                         | 96                    | 96            | 700                       | 300                                 | 1.200             | 1.200             |
| COLLINA . . . . .                            | 70                        | 318                   | 388           | 136,2         | 43.300            | —                         | 1.180                 | 1.180         | 9.300                     | 500                                 | 53.100            | 50.400            |
| PIANURA . . . . .                            | 93                        | 1.128                 | 1.221         | 140,0         | 157.900           | —                         | 57                    | 57            | 2.300                     | 100                                 | 160.300           | 152.300           |
| Cosenza . . . . .                            | 171                       | 665                   | 836           | 206,6         | 137.400           | 3                         | —                     | 3             | —                         | 6.100                               | 143.500           | 143.500           |
| Catanzaro . . . . .                          | 55                        | 243                   | 298           | 193,0         | 46.900            | —                         | 135                   | 135           | 6.500                     | 2.500                               | 55.900            | 55.900            |
| Reggio di Calabria . . . . .                 | 31                        | 71                    | 102           | 123,0         | 8.700             | 6                         | 74                    | 80            | 5.200                     | 6.000                               | 19.900            | 19.900            |
| <b>CALABRIA . . . . .</b>                    | <b>257</b>                | <b>979</b>            | <b>1.236</b>  | <b>197,1</b>  | <b>193.000</b>    | <b>9</b>                  | <b>209</b>            | <b>218</b>    | <b>11.700</b>             | <b>14.600</b>                       | <b>219.300</b>    | <b>219.300</b>    |
| MONTAGNA . . . . .                           | 29                        | 33                    | 62            | 106,1         | 3.500             | 4                         | 13                    | 17            | 900                       | 4.900                               | 9.300             | 9.300             |
| COLLINA . . . . .                            | 181                       | 707                   | 888           | 219,9         | 155.500           | 1                         | 129                   | 130           | 6.400                     | 9.000                               | 170.900           | 170.900           |
| PIANURA . . . . .                            | 47                        | 239                   | 286           | 142,3         | 34.000            | 4                         | 67                    | 71            | 4.400                     | 700                                 | 39.100            | 39.100            |
| Trapani . . . . .                            | —                         | 13                    | 13            | 150,0         | 2.000             | —                         | —                     | —             | —                         | 2.600                               | 4.600             | 4.400             |
| Palermo . . . . .                            | 12                        | 349                   | 361           | 91,1          | 31.800            | 8                         | 747                   | 755           | 15.000                    | —                                   | 46.800            | 45.600            |
| Messina . . . . .                            | —                         | 90                    | 90            | 114,4         | 10.300            | —                         | 729                   | 729           | 21.600                    | 10.400                              | 42.300            | 42.300            |
| Agrigento . . . . .                          | 12                        | 344                   | 356           | 131,7         | 45.300            | —                         | 1.618                 | 1.618         | 140.000                   | 300                                 | 185.600           | 179.400           |
| Caltanissetta . . . . .                      | —                         | 40                    | 40            | 92,5          | 3.700             | —                         | 180                   | 180           | 900                       | 400                                 | 5.000             | 4.900             |
| Enna . . . . .                               | 2                         | 45                    | 47            | 65,3          | 2.900             | —                         | 35                    | 35            | 1.200                     | 100                                 | 4.200             | 4.200             |
| Catania . . . . .                            | 46                        | 187                   | 233           | 104,3         | 19.500            | 11                        | 5.190                 | 5.201         | 8.000                     | 200                                 | 27.700            | 26.800            |
| Ragusa . . . . .                             | —                         | 34                    | 34            | 158,8         | 5.400             | —                         | 202                   | 202           | 16.400                    | 48.100                              | 69.900            | 69.900            |
| Siracusa . . . . .                           | —                         | 51                    | 51            | 45,1          | 2.300             | —                         | 80                    | 80            | 1.200                     | 800                                 | 4.300             | 4.300             |
| <b>SICILIA . . . . .</b>                     | <b>72</b>                 | <b>1.153</b>          | <b>1.225</b>  | <b>106,9</b>  | <b>123.200</b>    | <b>19</b>                 | <b>8.781</b>          | <b>8.800</b>  | <b>204.300</b>            | <b>62.900</b>                       | <b>390.400</b>    | <b>381.800</b>    |
| MONTAGNA . . . . .                           | 19                        | 242                   | 261           | 119,0         | 28.800            | 3                         | 2.067                 | 2.070         | 9.400                     | 2.000                               | 40.200            | 39.700            |
| COLLINA . . . . .                            | 35                        | 451                   | 486           | 99,3          | 44.800            | 12                        | 4.797                 | 4.809         | 69.900                    | 35.900                              | 150.600           | 148.700           |
| PIANURA . . . . .                            | 18                        | 460                   | 478           | 107,8         | 49.600            | 4                         | 1.917                 | 1.921         | 125.000                   | 25.000                              | 199.600           | 193.400           |
| Sassari . . . . .                            | —                         | 84                    | 84            | 10,7          | 900               | —                         | 23                    | 23            | 100                       | 400                                 | 1.400             | 1.400             |
| Nuoro . . . . .                              | 14                        | 86                    | 100           | 83,7          | 7.200             | 4                         | 134                   | 138           | 2.200                     | 900                                 | 10.300            | 10.000            |
| Oristano . . . . .                           | —                         | 13                    | 13            | 288,4         | 3.800             | —                         | 17                    | 17            | 900                       | 400                                 | 5.100             | 5.100             |
| Cagliari . . . . .                           | 154                       | 1.025                 | 1.179         | 74,9          | 76.800            | 32                        | 1.094                 | 1.126         | 49.900                    | —                                   | 126.700           | 126.700           |
| <b>SARDEGNA . . . . .</b>                    | <b>168</b>                | <b>1.208</b>          | <b>1.376</b>  | <b>73,4</b>   | <b>88.700</b>     | <b>36</b>                 | <b>1.268</b>          | <b>1.304</b>  | <b>53.100</b>             | <b>1.700</b>                        | <b>143.500</b>    | <b>143.200</b>    |
| MONTAGNA . . . . .                           | —                         | 2                     | 2             | 50,0          | 100               | —                         | 1                     | 1             | —                         | 100                                 | 200               | 200               |
| COLLINA . . . . .                            | 45                        | 351                   | 396           | 70,1          | 24.600            | 22                        | 608                   | 630           | 21.700                    | 1.400                               | 47.700            | 47.400            |
| PIANURA . . . . .                            | 123                       | 855                   | 978           | 74,9          | 64.000            | 14                        | 659                   | 673           | 31.400                    | 200                                 | 95.600            | 95.600            |
| <b>ITALIA . . . . .</b>                      | <b>12.001</b>             | <b>78.597</b>         | <b>90.598</b> | <b>166,7</b>  | <b>13.104.000</b> | <b>282</b>                | <b>50.111</b>         | <b>50.393</b> | <b>763.500</b>            | <b>241.500</b>                      | <b>14.109.000</b> | <b>13.894.000</b> |
| MONTAGNA . . . . .                           | 73                        | 1.048                 | 1.121         | 97,5          | 102.200           | 8                         | 2.671                 | 2.679         | 18.500                    | 32.000                              | 152.700           | 149.500           |
| COLLINA . . . . .                            | 2.443                     | 19.333                | 21.776        | 151,3         | 2.925.300         | 162                       | 31.800                | 31.962        | 354.900                   | 153.800                             | 3.434.000         | 3.373.900         |
| PIANURA . . . . .                            | 9.485                     | 58.216                | 67.701        | 173,1         | 10.076.500        | 112                       | 15.640                | 15.752        | 390.100                   | 55.700                              | 10.522.300        | 10.370.600        |

(a) Cfr. nota a pagina 216.



Segue Tav. 61 — Pesco  
B — VARIAZIONE DEGLI IMPIANTI  
Ettari

| REGIONI | MONTAGNA                                  |                             |                  |  | COLLINA                                   |                             |                  |  | PIANURA                                   |                             |                  |  |
|---------|---|-----------------------------|------------------|--|---|-----------------------------|------------------|--|---|-----------------------------|------------------|--|
|         | Superficie all'inizio dell'annata agraria | Variazioni durante l'annata |                  | Superficie alla fine dell'annata agraria | Superficie all'inizio dell'annata agraria | Variazioni durante l'annata |                  | Superficie alla fine dell'annata agraria | Superficie all'inizio dell'annata agraria | Variazioni durante l'annata |                  | Superficie alla fine dell'annata agraria |
|         |   | per nuovi impianti          | per estirpazioni |  |   | per nuovi impianti          | per estirpazioni |  |   | per nuovi impianti          | per estirpazioni |  |

COLTIVAZIONE PRINCIPALE

|                                 |              |           |           |              |               |              |            |               |               |              |              |               |
|---------------------------------|--------------|-----------|-----------|--------------|---------------|--------------|------------|---------------|---------------|--------------|--------------|---------------|
| Piemonte . . . . .              | 157          | —         | 14        | 143          | 5.507         | 61           | 331        | 5.237         | 5.104         | 87           | 87           | 5.104         |
| Lombardia . . . . .             | 40           | —         | —         | 40           | 240           | 4            | 3          | 241           | 276           | 13           | 13           | 276           |
| Trentino-Alto Adige . . . . .   | 9            | 3         | —         | 12           | —             | —            | —          | —             | —             | —            | —            | —             |
| <i>Trento</i> . . . . .         | 9            | 3         | —         | 12           | —             | —            | —          | —             | —             | —            | —            | —             |
| Veneto . . . . .                | 20           | —         | 2         | 18           | 673           | 12           | 14         | 671           | 5.949         | 419          | 268          | 6.100         |
| Friuli-Venezia Giulia . . . . . | 12           | —         | 2         | 10           | 26            | 1            | 2          | 25            | 614           | 1            | 51           | 564           |
| Liguria . . . . .               | 246          | 5         | 10        | 241          | 1.421         | 36           | 43         | 1.414         | —             | —            | —            | —             |
| Emilia-Romagna . . . . .        | —            | —         | —         | —            | 2.350         | 231          | 109        | 2.472         | 31.087        | 2.175        | 1.197        | 32.065        |
| Toscana . . . . .               | 87           | —         | —         | 87           | 1.641         | 71           | 38         | 1.674         | 622           | —            | 10           | 612           |
| Umbria . . . . .                | 3            | —         | —         | 3            | 133           | 4            | —          | 137           | —             | —            | —            | —             |
| Marche . . . . .                | —            | —         | —         | —            | 1.007         | 123          | 4          | 1.126         | —             | —            | —            | —             |
| Lazio . . . . .                 | 8            | —         | 1         | 7            | 1.465         | 76           | 217        | 1.324         | 905           | 64           | 26           | 943           |
| Abruzzi . . . . .               | 26           | —         | 4         | 22           | 1.625         | 105          | 3          | 1.727         | —             | —            | —            | —             |
| Molise . . . . .                | 7            | —         | —         | 7            | 129           | —            | —          | 129           | —             | —            | —            | —             |
| Campania . . . . .              | 204          | 2         | 2         | 204          | 3.270         | 167          | 61         | 3.376         | 18.041        | 175          | 514          | 17.702        |
| Puglia . . . . .                | —            | —         | —         | —            | 61            | 5            | 1          | 65            | 1.385         | 16           | 29           | 1.372         |
| Basilicata . . . . .            | 2            | —         | —         | 2            | 331           | 70           | 13         | 388           | 1.191         | 41           | 11           | 1.221         |
| Calabria . . . . .              | 61           | 1         | —         | 62           | 786           | 124          | 22         | 888           | 280           | 6            | —            | 286           |
| Sicilia . . . . .               | 249          | 15        | 3         | 261          | 477           | 19           | 10         | 486           | 477           | 4            | 3            | 478           |
| Sardegna . . . . .              | 2            | —         | —         | 2            | 372           | 28           | 4          | 396           | 944           | 57           | 23           | 978           |
| <b>ITALIA . . . . .</b>         | <b>1.133</b> | <b>26</b> | <b>38</b> | <b>1.121</b> | <b>21.514</b> | <b>1.137</b> | <b>875</b> | <b>21.776</b> | <b>66.875</b> | <b>3.058</b> | <b>2.232</b> | <b>67.701</b> |

COLTIVAZIONE SECONDARIA

|                                 |              |          |           |              |               |           |              |               |               |           |            |               |
|---------------------------------|--------------|----------|-----------|--------------|---------------|-----------|--------------|---------------|---------------|-----------|------------|---------------|
| Piemonte . . . . .              | —            | —        | —         | —            | 233           | —         | 30           | 203           | —             | —         | —          | —             |
| Lombardia . . . . .             | —            | —        | —         | —            | 2             | —         | —            | 2             | 118           | —         | 8          | 110           |
| Trentino-Alto Adige . . . . .   | 24           | —        | 13        | 11           | —             | —         | —            | —             | —             | —         | —          | —             |
| <i>Trento</i> . . . . .         | 24           | —        | 13        | 11           | —             | —         | —            | —             | —             | —         | —          | —             |
| Veneto . . . . .                | 15           | —        | 3         | 12           | 252           | —         | 35           | 217           | 1.894         | —         | 89         | 1.805         |
| Friuli-Venezia Giulia . . . . . | —            | —        | —         | —            | 14            | —         | —            | 14            | 15            | —         | 3          | 12            |
| Liguria . . . . .               | 28           | —        | 2         | 26           | 982           | 7         | 42           | 947           | —             | —         | —          | —             |
| Toscana . . . . .               | 203          | —        | 1         | 202          | 785           | 2         | 33           | 754           | 1.432         | —         | 22         | 1.410         |
| Marche . . . . .                | —            | —        | —         | —            | 6.313         | —         | 1.679        | 4.634         | —             | —         | —          | —             |
| Lazio . . . . .                 | 5            | —        | 3         | 2            | 561           | —         | 28           | 533           | 18            | —         | 4          | 14            |
| Abruzzi . . . . .               | 58           | —        | 3         | 55           | 454           | —         | 27           | 427           | —             | —         | —          | —             |
| Campania . . . . .              | 193          | —        | 6         | 187          | 17.532        | 37        | 553          | 17.016        | 9.313         | 43        | 331        | 9.025         |
| Puglia . . . . .                | —            | —        | —         | —            | 500           | —         | 34           | 466           | 713           | —         | 59         | 654           |
| Basilicata . . . . .            | 123          | —        | 27        | 96           | 1.244         | —         | 64           | 1.180         | 60            | —         | 3          | 57            |
| Calabria . . . . .              | 18           | 4        | 5         | 17           | 147           | 1         | 18           | 130           | 69            | 3         | 1          | 71            |
| Sicilia . . . . .               | 2.083        | —        | 13        | 2.070        | 4.844         | 2         | 37           | 4.809         | 1.954         | 2         | 35         | 1.921         |
| Sardegna . . . . .              | 1            | —        | —         | 1            | 640           | 12        | 22           | 630           | 694           | 8         | 29         | 673           |
| <b>ITALIA . . . . .</b>         | <b>2.751</b> | <b>4</b> | <b>76</b> | <b>2.679</b> | <b>34.503</b> | <b>61</b> | <b>2.602</b> | <b>31.962</b> | <b>16.280</b> | <b>56</b> | <b>584</b> | <b>15.752</b> |





## Segue Tav. 62 — Pesche per cultivar e per regione

Quintali

| REGIONI                         | PRODUZIONE       |                  | REGIONI                         | PRODUZIONE       |                  | REGIONI                         | PRODUZIONE     |                |
|---------------------------------|------------------|------------------|---------------------------------|------------------|------------------|---------------------------------|----------------|----------------|
|                                 | Totale           | Raccolta         |                                 | Totale           | Raccolta         |                                 | Totale         | Raccolta       |
| Segue PIERI 81                  |                  |                  | NETTARINE O PESCHE NOCI         |                  |                  | Segue HALE J. H.                |                |                |
| Abruzzi . . . . .               | 1.500            | 1.400            | Piemonte . . . . .              | 40.400           | 40.400           | Puglia . . . . .                | 1.300          | 1.300          |
| Campania . . . . .              | 168.700          | 167.500          | Lombardia . . . . .             | 3.000            | 2.700            | Basilicata . . . . .            | 600            | 600            |
| Basilicata . . . . .            | 200              | 200              | Veneto . . . . .                | 33.300           | 32.300           | Calabria . . . . .              | 5.100          | 5.100          |
| Sicilia . . . . .               | 400              | 400              | Liguria . . . . .               | 5.900            | 5.700            | Sicilia . . . . .               | 20.700         | 20.600         |
| Sardegna . . . . .              |                  |                  | Emilia-Romagna . . . . .        | 115.200          | 114.300          | Sardegna . . . . .              | 17.800         | 17.700         |
| ITALIA . . . . .                | <b>252.900</b>   | <b>250.500</b>   | Toscana . . . . .               | 2.200            | 1.200            | ITALIA . . . . .                | <b>657.900</b> | <b>650.000</b> |
| REDHAVEN                        |                  |                  | Umbria . . . . .                | 100              | 100              | MICHELINI                       |                |                |
| Piemonte . . . . .              | 258.400          | 258.300          | Marche . . . . .                | 4.500            | 4.500            | Piemonte . . . . .              | 175.900        | 175.800        |
| Lombardia . . . . .             | 30.400           | 30.200           | Lazio . . . . .                 | 7.100            | 6.800            | Lombardia . . . . .             | 1.300          | 1.300          |
| Veneto . . . . .                | 229.900          | 223.600          | Abruzzi . . . . .               | 13.000           | 13.000           | Veneto . . . . .                | 6.400          | 6.200          |
| Friuli-Venezia Giulia . . . . . | 7.200            | 7.000            | Molise . . . . .                | 500              | 500              | Liguria . . . . .               | 23.500         | 23.000         |
| Liguria . . . . .               | 12.000           | 11.800           | Campania . . . . .              | 164.000          | 163.000          | Emilia-Romagna . . . . .        | 11.000         | 11.000         |
| Emilia-Romagna . . . . .        | 1.105.900        | 1.088.800        | Calabria . . . . .              | 4.500            | 4.500            | Toscana . . . . .               | 1.400          | 1.300          |
| Toscana . . . . .               | 40.300           | 38.300           | Sicilia . . . . .               | 300              | 300              | Campania . . . . .              | 2.600          | 2.500          |
| Umbria . . . . .                |                  |                  | ITALIA . . . . .                | <b>394.000</b>   | <b>389.300</b>   | ITALIA . . . . .                | <b>222.100</b> | <b>221.100</b> |
| Marche . . . . .                | 15.300           | 14.700           | ALTRE A MATURAZIONE MEDIA       |                  |                  | PERCOCHE - GRUPPO               |                |                |
| Lazio . . . . .                 | 54.600           | 52.200           | Piemonte . . . . .              | 386.800          | 386.800          | Lombardia . . . . .             | 500            | 500            |
| Abruzzi . . . . .               | 30.100           | 30.000           | Lombardia . . . . .             | 6.300            | 6.200            | Veneto . . . . .                | 3.000          | 2.900          |
| Molise . . . . .                | 3.400            | 3.400            | Trentino-Alto Adige . . . . .   | 400              | 400              | Veneto . . . . .                | 3.000          | 2.900          |
| Campania . . . . .              | 105.400          | 104.700          | <i>Trento</i> . . . . .         | 400              | 400              | Liguria . . . . .               | 7.300          | 7.100          |
| Puglia . . . . .                | 10.600           | 10.500           | Veneto . . . . .                | 168.200          | 163.300          | Emilia-Romagna . . . . .        | 270.300        | 263.900        |
| Basilicata . . . . .            | 8.100            | 7.700            | Friuli-Venezia Giulia . . . . . | 49.100           | 46.300           | Abruzzi . . . . .               | 1.200          | 1.200          |
| Calabria . . . . .              | 41.800           | 41.800           | Liguria . . . . .               | 11.900           | 11.600           | Campania . . . . .              | 161.600        | 161.000        |
| Calabria . . . . .              | 41.800           | 41.800           | Emilia-Romagna . . . . .        | 531.900          | 522.200          | Puglia . . . . .                | 400            | 400            |
| Sicilia . . . . .               | 40.900           | 38.900           | Toscana . . . . .               | 7.500            | 7.400            | Basilicata . . . . .            | 8.100          | 7.700          |
| Sardegna . . . . .              | 7.200            | 7.200            | Umbria . . . . .                | 700              | 700              | Calabria . . . . .              | 1.500          | 1.500          |
| ITALIA . . . . .                | <b>2.001.500</b> | <b>1.969.100</b> | Marche . . . . .                | 4.500            | 4.400            | ITALIA . . . . .                | <b>453.900</b> | <b>446.200</b> |
| SANT'ANNA BALDUCCI              |                  |                  | Lazio . . . . .                 | 24.600           | 23.600           | NETTARINE O PESCHE NOCI         |                |                |
| Lombardia . . . . .             | 400              | 400              | Abruzzi . . . . .               | 900              | 700              | Piemonte . . . . .              | 29.800         | 29.800         |
| Veneto . . . . .                | 2.000            | 2.000            | Campania . . . . .              | 258.200          | 256.800          | Lombardia . . . . .             | 1.300          | 1.300          |
| Friuli-Venezia Giulia . . . . . | 200              | 200              | Puglia . . . . .                | 3.200            | 3.200            | Trentino-Alto Adige . . . . .   | 300            | 300            |
| Emilia-Romagna . . . . .        | 44.300           | 43.500           | Basilicata . . . . .            | 9.500            | 9.000            | <i>Trento</i> . . . . .         | 300            | 300            |
| Toscana . . . . .               | 100              | 100              | Calabria . . . . .              | 6.800            | 6.800            | Veneto . . . . .                | 24.900         | 24.500         |
| Marche . . . . .                | 3.300            | 3.300            | Sicilia . . . . .               | 23.500           | 23.300           | Friuli-Venezia Giulia . . . . . | 800            | 800            |
| Campania . . . . .              | 12.900           | 12.200           | Sardegna . . . . .              | 19.400           | 19.400           | Liguria . . . . .               | 800            | 800            |
| Puglia . . . . .                | 1.000            | 900              | ITALIA . . . . .                | <b>1.513.400</b> | <b>1.492.100</b> | Emilia-Romagna . . . . .        | 230.600        | 224.900        |
| Basilicata . . . . .            | 300              | 300              | ELBERTA                         |                  |                  | Toscana . . . . .               | 10.800         | 10.700         |
| Sardegna . . . . .              | 800              | 800              | Piemonte . . . . .              | 900              | 900              | Marche . . . . .                | 3.400          | 3.300          |
| ITALIA . . . . .                | <b>65.300</b>    | <b>63.700</b>    | Lombardia . . . . .             | 200              | 200              | Lazio . . . . .                 | 2.300          | 2.300          |
| SOUTHLAND                       |                  |                  | Trentino-Alto Adige . . . . .   | 200              | 200              | Abruzzi . . . . .               | 7.600          | 7.600          |
| Piemonte . . . . .              | 14.500           | 14.500           | <i>Bolzano-Bozen</i> . . . . .  | 200              | 200              | Molise . . . . .                | 200            | 200            |
| Lombardia . . . . .             | 700              | 700              | Veneto . . . . .                | 5.500            | 5.400            | Campania . . . . .              | 54.400         | 53.900         |
| Veneto . . . . .                | 10.400           | 10.200           | Friuli-Venezia Giulia . . . . . | 400              | 400              | Puglia . . . . .                | 1.600          | 1.600          |
| Liguria . . . . .               | 200              | 200              | Liguria . . . . .               | 6.300            | 6.300            | Basilicata . . . . .            | 12.200         | 11.600         |
| Emilia-Romagna . . . . .        | 414.100          | 406.300          | Emilia-Romagna . . . . .        | 4.000            | 4.000            | Sicilia . . . . .               | 27.100         | 27.000         |
| Toscana . . . . .               | 600              | 600              | Toscana . . . . .               | 4.400            | 4.400            | ITALIA . . . . .                | <b>408.100</b> | <b>400.600</b> |
| Umbria . . . . .                | 100              | 100              | Umbria . . . . .                | 100              | 100              | ALTRE A MATURAZIONE TARDIVA     |                |                |
| Abruzzi . . . . .               | 400              | 400              | Marche . . . . .                | 28.900           | 28.300           | Piemonte . . . . .              | 72.800         | 72.200         |
| Sicilia . . . . .               | 2.800            | 2.700            | Lazio . . . . .                 | 6.200            | 6.000            | Lombardia . . . . .             | 4.800          | 4.600          |
| Sardegna . . . . .              | 200              | 200              | Abruzzi . . . . .               | 9.900            | 9.500            | Trentino-Alto Adige . . . . .   | 1.500          | 1.500          |
| ITALIA . . . . .                | <b>444.000</b>   | <b>435.900</b>   | Molise . . . . .                | 2.800            | 2.800            | <i>Bolzano-Bozen</i> . . . . .  | 1.000          | 1.000          |
| VELLUTO DI HOLLYWOOD            |                  |                  | Campania . . . . .              | 2.600            | 2.500            | <i>Trento</i> . . . . .         | 500            | 500            |
| Piemonte . . . . .              | 1.800            | 1.800            | Puglia . . . . .                | 1.400            | 1.400            | Veneto . . . . .                | 68.700         | 66.700         |
| Veneto . . . . .                | 1.600            | 1.600            | Basilicata . . . . .            | 3.900            | 3.900            | Friuli-Venezia Giulia . . . . . | 1.400          | 1.400          |
| Liguria . . . . .               | 600              | 600              | Sicilia . . . . .               | 3.900            | 3.900            | Liguria . . . . .               | 3.800          | 3.700          |
| Emilia-Romagna . . . . .        | 45.400           | 45.100           | Sardegna . . . . .              | 11.600           | 11.600           | Emilia-Romagna . . . . .        | 89.800         | 88.300         |
| Toscana . . . . .               | 2.400            | 1.600            | ITALIA . . . . .                | <b>89.400</b>    | <b>88.000</b>    | Toscana . . . . .               | 11.200         | 10.500         |
| Marche . . . . .                | 2.600            | 2.300            | HALE J. H.                      |                  |                  | Umbria . . . . .                | 200            | 200            |
| Lazio . . . . .                 | 1.600            | 1.600            | Piemonte . . . . .              | 90.800           | 90.700           | Marche . . . . .                | 14.300         | 13.800         |
| Abruzzi . . . . .               | 1.100            | 1.000            | Lombardia . . . . .             | 4.000            | 4.000            | Lazio . . . . .                 | 1.700          | 1.700          |
| Campania . . . . .              | 77.100           | 76.800           | Trentino-Alto Adige . . . . .   | 100              | 100              | Abruzzi . . . . .               | 4.600          | 4.200          |
| Puglia . . . . .                | 300              | 300              | <i>Bolzano-Bozen</i> . . . . .  | 100              | 100              | Molise . . . . .                | 3.300          | 3.300          |
| Sicilia . . . . .               | 100              | 100              | Veneto . . . . .                | 11.500           | 11.400           | Campania . . . . .              | 51.400         | 51.200         |
| ITALIA . . . . .                | <b>134.600</b>   | <b>132.800</b>   | Friuli-Venezia Giulia . . . . . | 9.800            | 9.500            | Puglia . . . . .                | 3.500          | 3.400          |
|                                 |                  |                  | Liguria . . . . .               | 25.700           | 25.300           | Calabria . . . . .              | 1.400          | 1.400          |
|                                 |                  |                  | Emilia-Romagna . . . . .        | 186.000          | 185.200          | Sicilia . . . . .               | 28.000         | 27.500         |
|                                 |                  |                  | Toscana . . . . .               | 36.300           | 34.700           | Sardegna . . . . .              | 200            | 200            |
|                                 |                  |                  | Umbria . . . . .                | 100              | 100              | ITALIA . . . . .                | <b>362.600</b> | <b>355.800</b> |
|                                 |                  |                  | Marche . . . . .                | 79.800           | 77.500           |                                 |                |                |
|                                 |                  |                  | Lazio . . . . .                 | 6.700            | 6.200            |                                 |                |                |
|                                 |                  |                  | Abruzzi . . . . .               | 19.800           | 19.200           |                                 |                |                |
|                                 |                  |                  | Molise . . . . .                | 1.400            | 1.400            |                                 |                |                |
|                                 |                  |                  | Campania . . . . .              | 140.400          | 139.400          |                                 |                |                |

**Tav. 63 — Susino**  
**A — SUPERFICIE E PRODUZIONE**  
*Superficie in ettari; produzione in quintali*

| PROVINCIE<br>REGIONI<br>ZONE<br>ALTIMETRICHE | COLTIVAZIONE PRINCIPALE   |                       |            |               |                | COLTIVAZIONE SECONDARIA   |                       |              |                        | PIANTE<br>SPARSE<br><br>Produ-<br>zione | PRODUZIONE     |                |
|--|---------------------------|-----------------------|------------|---------------|----------------|---------------------------|-----------------------|--------------|------------------------|---|----------------|----------------|
|  | Superficie                |                       |            | Produzione    |                | Superficie                |                       |              | Produ-<br>zione totale |   | Totale         | Raccolta       |
|  | non in<br>produ-<br>zione | in<br>produ-<br>zione | Totale     | per ha<br>(a) | Totale         | non in<br>produ-<br>zione | in<br>produ-<br>zione | Totale       |                        |   |                |                |
| Torino . . . . .                             | 9                         | 36                    | 45         | 60,0          | 2.200          | —                         | 1.170                 | 1.170        | 3.500                  | —                                       | 5.700          | 5.600          |
| Vercelli . . . . .                           | —                         | 10                    | 10         | 120,0         | 1.200          | —                         | —                     | —            | —                      | —                                       | 1.200          | 1.200          |
| Cuneo . . . . .                              | 1                         | 309                   | 310        | 181,6         | 56.100         | —                         | —                     | —            | —                      | 8.500                                   | 64.600         | 64.600         |
| Asti . . . . .                               | 5                         | 53                    | 58         | 283,0         | 15.000         | —                         | —                     | —            | —                      | —                                       | 15.000         | 15.000         |
| Alessandria . . . . .                        | —                         | 190                   | 190        | 250,6         | 47.600         | —                         | —                     | —            | —                      | —                                       | 47.600         | 47.600         |
| <b>PIEMONTE . . . . .</b>                    | <b>15</b>                 | <b>598</b>            | <b>613</b> | <b>204,2</b>  | <b>122.100</b> | <b>—</b>                  | <b>1.170</b>          | <b>1.170</b> | <b>3.500</b>           | <b>8.500</b>                            | <b>134.100</b> | <b>134.000</b> |
| MONTAGNA . . . . .                           | —                         | —                     | —          | —             | —              | —                         | —                     | —            | —                      | 400                                     | 400            | 400            |
| COLLINA . . . . .                            | 13                        | 552                   | 565        | 204,5         | 112.900        | —                         | 1.170                 | 1.170        | 3.500                  | 7.700                                   | 124.100        | 124.000        |
| PIANURA . . . . .                            | 2                         | 46                    | 48         | 200,0         | 9.200          | —                         | —                     | —            | —                      | 400                                     | 9.600          | 9.600          |
| Varese . . . . .                             | —                         | —                     | —          | —             | —              | —                         | —                     | —            | —                      | 500                                     | 500            | 400            |
| Como . . . . .                               | —                         | —                     | —          | —             | —              | —                         | —                     | —            | —                      | 2.300                                   | 2.300          | 2.000          |
| Brescia . . . . .                            | —                         | —                     | —          | —             | —              | —                         | —                     | —            | —                      | 3.800                                   | 3.800          | 3.800          |
| Pavia . . . . .                              | 5                         | 63                    | 68         | 98,4          | 6.200          | —                         | 178                   | 178          | 3.900                  | 700                                     | 10.800         | 10.000         |
| Cremona . . . . .                            | —                         | 2                     | 2          | 95,0          | 200            | —                         | —                     | —            | —                      | —                                       | 200            | 200            |
| Mantova . . . . .                            | —                         | 20                    | 20         | 205,0         | 4.100          | —                         | —                     | —            | —                      | —                                       | 4.100          | 4.100          |
| <b>LOMBARDIA . . . . .</b>                   | <b>5</b>                  | <b>85</b>             | <b>90</b>  | <b>123,5</b>  | <b>10.500</b>  | <b>—</b>                  | <b>178</b>            | <b>178</b>   | <b>3.900</b>           | <b>7.300</b>                            | <b>21.700</b>  | <b>20.500</b>  |
| MONTAGNA . . . . .                           | 2                         | 39                    | 41         | 87,2          | 3.400          | —                         | —                     | —            | —                      | 1.500                                   | 4.900          | 4.700          |
| COLLINA . . . . .                            | 2                         | 20                    | 22         | 120,0         | 2.400          | —                         | 167                   | 167          | 3.600                  | 4.200                                   | 10.200         | 9.300          |
| PIANURA . . . . .                            | 1                         | 26                    | 27         | 180,8         | 4.700          | —                         | 11                    | 11           | 300                    | 1.600                                   | 6.600          | 6.500          |
| Bolzano-Bozen . . . . .                      | —                         | —                     | —          | —             | —              | —                         | 33                    | 33           | 1.400                  | 2.500                                   | 3.900          | 3.500          |
| Trento . . . . .                             | 31                        | 55                    | 86         | 205,5         | 11.300         | 5                         | 855                   | 860          | 21.200                 | 100                                     | 32.600         | 32.600         |
| <b>TRENTINO-A.A. . . . .</b><br>(MONTAGNA)   | <b>31</b>                 | <b>55</b>             | <b>86</b>  | <b>205,5</b>  | <b>11.300</b>  | <b>5</b>                  | <b>888</b>            | <b>893</b>   | <b>22.600</b>          | <b>2.600</b>                            | <b>36.500</b>  | <b>36.100</b>  |
| Verona . . . . .                             | 1                         | 32                    | 33         | 198,4         | 6.400          | —                         | —                     | —            | —                      | 2.000                                   | 8.400          | 7.900          |
| Vicenza . . . . .                            | —                         | —                     | —          | —             | —              | —                         | 335                   | 335          | 2.100                  | 600                                     | 2.700          | 2.500          |
| Belluno . . . . .                            | —                         | —                     | —          | —             | —              | —                         | —                     | —            | —                      | 1.500                                   | 1.500          | 1.500          |
| Treviso . . . . .                            | —                         | —                     | —          | —             | —              | —                         | —                     | —            | —                      | 7.600                                   | 7.600          | 7.300          |
| Venezia . . . . .                            | 5                         | —                     | 5          | —             | —              | —                         | —                     | —            | —                      | —                                       | —              | —              |
| Padova . . . . .                             | 1                         | 2                     | 3          | 110,0         | 200            | —                         | 15                    | 15           | 200                    | 2.900                                   | 3.300          | 3.300          |
| Rovigo . . . . .                             | 5                         | 44                    | 49         | 188,6         | 8.300          | —                         | —                     | —            | —                      | —                                       | 8.300          | 8.300          |
| <b>VENETO . . . . .</b>                      | <b>12</b>                 | <b>78</b>             | <b>90</b>  | <b>191,0</b>  | <b>14.900</b>  | <b>—</b>                  | <b>350</b>            | <b>350</b>   | <b>2.300</b>           | <b>14.600</b>                           | <b>31.800</b>  | <b>30.800</b>  |
| MONTAGNA . . . . .                           | —                         | —                     | —          | —             | —              | —                         | 6                     | 6            | —                      | 1.600                                   | 1.600          | 1.600          |
| COLLINA . . . . .                            | —                         | —                     | —          | —             | —              | —                         | 128                   | 128          | 800                    | 1.700                                   | 2.500          | 2.400          |
| PIANURA . . . . .                            | 12                        | 78                    | 90         | 191,0         | 14.900         | —                         | 216                   | 216          | 1.500                  | 11.300                                  | 27.700         | 26.800         |
| Pordenone . . . . .                          | —                         | 4                     | 4          | 45,0          | 200            | —                         | —                     | —            | —                      | 200                                     | 400            | 400            |
| Udine . . . . .                              | —                         | 6                     | 6          | 143,7         | 900            | —                         | 4                     | 4            | 200                    | 3.500                                   | 4.600          | 4.200          |
| Gorizia . . . . .                            | —                         | —                     | —          | —             | —              | —                         | 147                   | 147          | 200                    | 100                                     | 300            | 300            |
| Trieste . . . . .                            | —                         | —                     | —          | —             | —              | —                         | 9                     | 9            | 700                    | —                                       | 700            | 700            |
| <b>FRIULI-V. G. . . . .</b>                  | <b>—</b>                  | <b>10</b>             | <b>10</b>  | <b>110,0</b>  | <b>1.100</b>   | <b>—</b>                  | <b>160</b>            | <b>160</b>   | <b>1.100</b>           | <b>3.800</b>                            | <b>6.000</b>   | <b>5.600</b>   |
| MONTAGNA . . . . .                           | —                         | —                     | —          | —             | —              | —                         | —                     | —            | —                      | 900                                     | 900            | 800            |
| COLLINA . . . . .                            | —                         | 2                     | 2          | 50,0          | 100            | —                         | 124                   | 124          | 900                    | 1.600                                   | 2.600          | 2.500          |
| PIANURA . . . . .                            | —                         | 8                     | 8          | 125,0         | 1.000          | —                         | 36                    | 36           | 200                    | 1.300                                   | 2.500          | 2.300          |
| Imperia . . . . .                            | —                         | —                     | —          | —             | —              | —                         | —                     | —            | —                      | 200                                     | 200            | 200            |
| Savona . . . . .                             | 2                         | —                     | 2          | —             | —              | —                         | —                     | —            | —                      | 1.100                                   | 1.100          | 1.100          |
| Genova . . . . .                             | —                         | 1                     | 1          | 65,0          | 100            | —                         | —                     | —            | —                      | 7.800                                   | 7.900          | 7.900          |
| La Spezia . . . . .                          | —                         | —                     | —          | —             | —              | 1                         | 19                    | 20           | —                      | 300                                     | 300            | 300            |
| <b>LIGURIA . . . . .</b>                     | <b>2</b>                  | <b>1</b>              | <b>3</b>   | <b>65,0</b>   | <b>100</b>     | <b>1</b>                  | <b>19</b>             | <b>20</b>    | <b>—</b>               | <b>9.400</b>                            | <b>9.500</b>   | <b>9.500</b>   |
| MONTAGNA . . . . .                           | —                         | 1                     | 1          | 65,0          | 100            | —                         | —                     | —            | —                      | 4.100                                   | 4.200          | 4.200          |
| COLLINA . . . . .                            | 2                         | —                     | 2          | —             | —              | 1                         | 19                    | 20           | —                      | 5.300                                   | 5.300          | 5.300          |

(a) Riferita alla superficie con impianti in produzione.

Segue Tav. 63 — Susino  
 Segue A — SUPERFICIE E PRODUZIONE  
 Superficie in ettari; produzione in quintali

| PROVINCIE<br>REGIONI<br>ZONE<br>ALTIMETRICHE | COLTIVAZIONE PRINCIPALE |               |              |              |                | COLTIVAZIONE SECONDARIA |               |              |                   | PIANTE<br>SPARSE<br>Produzione | PRODUZIONE     |                |
|--|-------------------------|---------------|--------------|--------------|----------------|-------------------------|---------------|--------------|-------------------|--------------------------------|----------------|----------------|
|  | Superficie              |               |              | Produzione   |                | Superficie              |               |              | Produzione totale |                                | Totale         | Raccolta       |
|  | non in produzione       | in produzione | Totale       | per ha (a)   | Totale         | non in produzione       | in produzione | Totale       |                   |                                |                |                |
| Piacenza . . . . .                           | —                       | 10            | 10           | 160,0        | 1.600          | —                       | —             | —            | —                 | —                              | 1.600          | 1.600          |
| Reggio nell'Emilia . . . . .                 | —                       | 10            | 10           | 140,0        | 1.400          | —                       | 70            | 70           | 2.800             | 400                            | 4.600          | 4.600          |
| Modena . . . . .                             | 131                     | 1.241         | 1.372        | 208,3        | 258.600        | —                       | 500           | 500          | 14.600            | —                              | 273.200        | 264.000        |
| Bologna . . . . .                            | 136                     | 706           | 842          | 155,8        | 110.000        | —                       | —             | —            | —                 | —                              | 110.000        | 110.000        |
| Ferrara . . . . .                            | 5                       | 600           | 605          | 170,0        | 102.900        | —                       | —             | —            | —                 | —                              | 102.900        | 97.700         |
| Ravenna . . . . .                            | 290                     | 1.042         | 1.332        | 222,0        | 231.300        | —                       | —             | —            | —                 | —                              | 231.300        | 224.400        |
| Forlì . . . . .                              | 78                      | 262           | 340          | 158,9        | 41.600         | —                       | 500           | 500          | 7.300             | 2.800                          | 51.700         | 51.100         |
| <b>EMILIA-ROM. . . . .</b>                   | <b>640</b>              | <b>3.871</b>  | <b>4.511</b> | <b>193,1</b> | <b>747.400</b> | <b>—</b>                | <b>1.070</b>  | <b>1.070</b> | <b>24.700</b>     | <b>3.200</b>                   | <b>775.300</b> | <b>753.400</b> |
| MONTAGNA . . . . .                           | —                       | —             | —            | —            | —              | —                       | —             | —            | —                 | —                              | —              | —              |
| COLLINA . . . . .                            | 100                     | 382           | 482          | 165,7        | 63.300         | —                       | 297           | 297          | 5.800             | 500                            | 69.600         | 67.400         |
| PIANURA . . . . .                            | 540                     | 3.489         | 4.029        | 196,1        | 684.100        | —                       | 773           | 773          | 18.900            | 2.700                          | 705.700        | 686.000        |
|  |                         |               |              |              |                |                         |               |              |                   |                                |                |                |
| Massa-Carrara . . . . .                      | —                       | —             | —            | —            | —              | —                       | 4             | 4            | 100               | 1.000                          | 1.100          | 1.100          |
| Lucca . . . . .                              | —                       | 60            | 60           | 60,0         | 3.600          | —                       | 50            | 50           | 800               | —                              | 4.400          | 4.400          |
| Pistoia . . . . .                            | —                       | 3             | 3            | 187,0        | 600            | —                       | 85            | 85           | 1.000             | 100                            | 1.700          | 1.500          |
| Firenze . . . . .                            | 11                      | 10            | 21           | 70,0         | 700            | —                       | —             | —            | —                 | 1.000                          | 1.700          | 1.300          |
| Livorno . . . . .                            | 10                      | 25            | 35           | 140,0        | 3.500          | —                       | —             | —            | —                 | 1.600                          | 5.100          | 3.600          |
| Pisa . . . . .                               | —                       | 25            | 25           | 84,0         | 2.100          | —                       | 210           | 210          | 8.000             | 100                            | 10.200         | 9.200          |
| Arezzo . . . . .                             | —                       | —             | —            | —            | —              | —                       | —             | —            | —                 | 1.100                          | 1.100          | 1.100          |
| Siena . . . . .                              | 2                       | 40            | 42           | 105,0        | 4.200          | —                       | —             | —            | —                 | 1.700                          | 5.900          | 5.700          |
| Grosseto . . . . .                           | 16                      | 53            | 69           | 332,1        | 17.600         | —                       | 16            | 16           | 500               | 900                            | 19.000         | 19.000         |
| <b>TOSCANA . . . . .</b>                     | <b>39</b>               | <b>216</b>    | <b>255</b>   | <b>149,5</b> | <b>32.300</b>  | <b>—</b>                | <b>365</b>    | <b>365</b>   | <b>10.400</b>     | <b>7.500</b>                   | <b>50.200</b>  | <b>46.900</b>  |
| MONTAGNA . . . . .                           | 4                       | 8             | 12           | 87,5         | 700            | —                       | 24            | 24           | 300               | 1.200                          | 2.200          | 2.100          |
| COLLINA . . . . .                            | 33                      | 116           | 149          | 162,9        | 18.900         | —                       | 207           | 207          | 5.700             | 6.100                          | 30.700         | 27.900         |
| PIANURA . . . . .                            | 2                       | 92            | 94           | 138,9        | 12.700         | —                       | 134           | 134          | 4.400             | 200                            | 17.300         | 16.900         |
|  |                         |               |              |              |                |                         |               |              |                   |                                |                |                |
| Perugia . . . . .                            | —                       | —             | —            | —            | —              | —                       | —             | —            | —                 | 1.100                          | 1.100          | 1.100          |
| Terni . . . . .                              | —                       | —             | —            | —            | —              | —                       | —             | —            | —                 | 1.200                          | 1.200          | 1.200          |
| <b>UMBRIA . . . . .</b>                      | <b>—</b>                | <b>—</b>      | <b>—</b>     | <b>—</b>     | <b>—</b>       | <b>—</b>                | <b>—</b>      | <b>—</b>     | <b>—</b>          | <b>2.300</b>                   | <b>2.300</b>   | <b>2.300</b>   |
| MONTAGNA . . . . .                           | —                       | —             | —            | —            | —              | —                       | —             | —            | —                 | 200                            | 200            | 200            |
| COLLINA . . . . .                            | —                       | —             | —            | —            | —              | —                       | —             | —            | —                 | 2.100                          | 2.100          | 2.100          |
|  |                         |               |              |              |                |                         |               |              |                   |                                |                |                |
| Ancona . . . . .                             | —                       | —             | —            | —            | —              | 13                      | 20            | 33           | 300               | 3.400                          | 3.700          | 3.200          |
| Macerata . . . . .                           | —                       | 12            | 12           | 150,0        | 1.800          | —                       | 646           | 646          | 3.100             | 7.400                          | 12.300         | 11.100         |
| Ascoli Piceno . . . . .                      | 81                      | 98            | 179          | 144,9        | 14.200         | —                       | —             | —            | —                 | 10.100                         | 24.300         | 24.300         |
| <b>MARCHE . . . . .</b>                      | <b>81</b>               | <b>110</b>    | <b>191</b>   | <b>145,5</b> | <b>16.000</b>  | <b>13</b>               | <b>666</b>    | <b>679</b>   | <b>3.400</b>      | <b>20.900</b>                  | <b>40.300</b>  | <b>38.600</b>  |
| MONTAGNA . . . . .                           | —                       | —             | —            | —            | —              | —                       | —             | —            | —                 | 300                            | 300            | 200            |
| COLLINA . . . . .                            | 81                      | 110           | 191          | 145,5        | 16.000         | 13                      | 666           | 679          | 3.400             | 20.600                         | 40.000         | 38.400         |
|  |                         |               |              |              |                |                         |               |              |                   |                                |                |                |
| Viterbo . . . . .                            | —                       | —             | —            | —            | —              | —                       | —             | —            | —                 | 2.800                          | 2.800          | 2.700          |
| Rieti . . . . .                              | —                       | —             | —            | —            | —              | —                       | —             | —            | —                 | 1.800                          | 1.800          | 1.600          |
| Roma . . . . .                               | 7                       | 99            | 106          | 67,7         | 6.700          | —                       | —             | —            | —                 | 11.000                         | 17.700         | 17.200         |
| Latina . . . . .                             | —                       | —             | —            | —            | —              | —                       | —             | —            | —                 | 10.000                         | 10.000         | 8.600          |
| Frosinone . . . . .                          | —                       | —             | —            | —            | —              | —                       | —             | —            | —                 | 3.900                          | 3.900          | 3.700          |
| <b>LAZIO . . . . .</b>                       | <b>7</b>                | <b>99</b>     | <b>106</b>   | <b>67,7</b>  | <b>6.700</b>   | <b>—</b>                | <b>—</b>      | <b>—</b>     | <b>—</b>          | <b>29.500</b>                  | <b>36.200</b>  | <b>33.800</b>  |
| MONTAGNA . . . . .                           | —                       | 3             | 3            | 66,7         | 200            | —                       | —             | —            | —                 | 1.600                          | 1.800          | 1.700          |
| COLLINA . . . . .                            | 3                       | 71            | 74           | 66,2         | 4.700          | —                       | —             | —            | —                 | 15.900                         | 20.600         | 19.200         |
| PIANURA . . . . .                            | 4                       | 25            | 29           | 72,0         | 1.800          | —                       | —             | —            | —                 | 12.000                         | 13.800         | 12.900         |
|  |                         |               |              |              |                |                         |               |              |                   |                                |                |                |
| L'Aquila . . . . .                           | —                       | —             | —            | —            | —              | —                       | —             | —            | —                 | 2.400                          | 2.400          | 1.800          |
| Teramo . . . . .                             | 26                      | 110           | 136          | 180,0        | 19.800         | —                       | —             | —            | —                 | 2.300                          | 22.100         | 22.100         |
| Pescara . . . . .                            | 9                       | 22            | 31           | 112,4        | 2.500          | —                       | —             | —            | —                 | 6.300                          | 8.800          | 8.400          |
| Chieti . . . . .                             | —                       | —             | —            | —            | —              | —                       | —             | —            | —                 | 3.000                          | 3.000          | 2.500          |
| <b>ABRUZZI . . . . .</b>                     | <b>35</b>               | <b>132</b>    | <b>167</b>   | <b>168,9</b> | <b>22.300</b>  | <b>—</b>                | <b>—</b>      | <b>—</b>     | <b>—</b>          | <b>14.000</b>                  | <b>36.300</b>  | <b>34.800</b>  |
| MONTAGNA . . . . .                           | —                       | —             | —            | —            | —              | —                       | —             | —            | —                 | 4.400                          | 4.400          | 3.700          |
| COLLINA . . . . .                            | 35                      | 132           | 167          | 168,9        | 22.300         | —                       | —             | —            | —                 | 9.600                          | 31.900         | 31.100         |
|  |                         |               |              |              |                |                         |               |              |                   |                                |                |                |
| Isernia - MOLISE . . . . .                   | —                       | —             | —            | —            | —              | —                       | —             | —            | —                 | 500                            | 500            | 500            |
| MONTAGNA . . . . .                           | —                       | —             | —            | —            | —              | —                       | —             | —            | —                 | 200                            | 200            | 200            |
| COLLINA . . . . .                            | —                       | —             | —            | —            | —              | —                       | —             | —            | —                 | 300                            | 300            | 300            |

(a) Cfr. nota a pagina precedente.

Segue Tav. 63 — Susino  
Segue A — SUPERFICIE E PRODUZIONE  
Superficie in ettari; produzione in quintali

| PROVINCIE<br>REGIONI<br>ZONE<br>ALTIMETRICHE | COLTIVAZIONE PRINCIPALE   |                       |              |               |                  | COLTIVAZIONE SECONDARIA   |                       |               |                           | PIANTE<br>SPARSE | PRODUZIONE       |                  |
|--|---------------------------|-----------------------|--------------|---------------|------------------|---------------------------|-----------------------|---------------|---------------------------|------------------|------------------|------------------|
|  | Superficie                |                       |              | Produzione    |                  | Superficie                |                       |               | Produ-<br>zione<br>totale |                  | Totale           | Raccolta         |
|  | non in<br>produ-<br>zione | in<br>produ-<br>zione | Totale       | per ha<br>(a) | Totale           | non in<br>produ-<br>zione | in<br>produ-<br>zione | Totale        |                           |                  |                  |                  |
| Caserta . . . . .                            | 28                        | 86                    | 114          | 160,5         | 13.800           | 29                        | 277                   | 306           | 12.800                    | 12.400           | 39.000           | 37.500           |
| Benevento . . . . .                          | —                         | —                     | —            | —             | —                | —                         | 390                   | 390           | 2.700                     | 2.800            | 5.500            | 5.500            |
| Napoli . . . . .                             | 252                       | 1.595                 | 1.847        | 89,8          | 143.200          | —                         | 15.494                | 15.494        | 118.500                   | 1.200            | 262.900          | 249.700          |
| Avellino . . . . .                           | —                         | —                     | —            | —             | —                | —                         | 385                   | 385           | 1.700                     | —                | 1.700            | 700              |
| Salerno . . . . .                            | 11                        | 94                    | 105          | 137,4         | 12.900           | 7                         | 1.270                 | 1.277         | 37.800                    | 300              | 51.000           | 48.500           |
| <b>CAMPANIA . . . . .</b>                    | <b>291</b>                | <b>1.775</b>          | <b>2.066</b> | <b>95,7</b>   | <b>169.900</b>   | <b>36</b>                 | <b>17.816</b>         | <b>17.852</b> | <b>173.500</b>            | <b>16.700</b>    | <b>360.100</b>   | <b>341.900</b>   |
| MONTAGNA . . . . .                           | 1                         | 10                    | 11           | 90,0          | 900              | —                         | 283                   | 283           | 3.000                     | 1.600            | 5.500            | 5.200            |
| COLLINA . . . . .                            | 60                        | 1.249                 | 1.309        | 92,5          | 115.500          | 14                        | 13.898                | 13.912        | 122.700                   | 7.800            | 246.000          | 233.400          |
| PIANURA . . . . .                            | 230                       | 516                   | 746          | 103,7         | 53.500           | 22                        | 3.635                 | 3.657         | 47.800                    | 7.300            | 108.600          | 103.300          |
| <br>   |                           |                       |              |               |                  |                           |                       |               |                           |                  |                  |                  |
| Bari . . . . .                               | —                         | —                     | —            | —             | —                | —                         | —                     | —             | —                         | 5.700            | 5.700            | 5.700            |
| Taranto . . . . .                            | 6                         | 12                    | 18           | 110,0         | 1.300            | —                         | 52                    | 52            | 400                       | 100              | 1.800            | 1.800            |
| Brindisi . . . . .                           | 5                         | 7                     | 12           | 116,3         | 800              | —                         | —                     | —             | —                         | 1.900            | 2.700            | 2.700            |
| Lecce . . . . .                              | —                         | —                     | —            | —             | —                | —                         | 21                    | 21            | 200                       | 200              | 400              | 400              |
| <b>PUGLIA . . . . .</b>                      | <b>11</b>                 | <b>19</b>             | <b>30</b>    | <b>110,5</b>  | <b>2.100</b>     | <b>—</b>                  | <b>73</b>             | <b>73</b>     | <b>600</b>                | <b>7.900</b>     | <b>10.600</b>    | <b>10.600</b>    |
| MONTAGNA . . . . .                           | —                         | —                     | —            | —             | —                | —                         | —                     | —             | —                         | —                | —                | —                |
| COLLINA . . . . .                            | 6                         | 12                    | 18           | 108,3         | 1.300            | —                         | 5                     | 5             | 100                       | 4.600            | 6.000            | 6.000            |
| PIANURA . . . . .                            | 5                         | 7                     | 12           | 114,3         | 800              | —                         | 68                    | 68            | 500                       | 3.300            | 4.600            | 4.600            |
| <br>   |                           |                       |              |               |                  |                           |                       |               |                           |                  |                  |                  |
| Potenza . . . . .                            | —                         | —                     | —            | —             | —                | —                         | 118                   | 118           | 900                       | 400              | 1.300            | 1.200            |
| Matera . . . . .                             | 2                         | 42                    | 44           | 96,4          | 4.200            | —                         | —                     | —             | —                         | —                | 4.200            | 4.000            |
| <b>BASILICATA . . . . .</b>                  | <b>2</b>                  | <b>42</b>             | <b>44</b>    | <b>96,4</b>   | <b>4.200</b>     | <b>—</b>                  | <b>118</b>            | <b>118</b>    | <b>900</b>                | <b>400</b>       | <b>5.500</b>     | <b>5.200</b>     |
| MONTAGNA . . . . .                           | —                         | —                     | —            | —             | —                | —                         | 54                    | 54            | 400                       | 300              | 700              | 600              |
| COLLINA . . . . .                            | —                         | 17                    | 17           | 58,8          | 1.000            | —                         | 64                    | 64            | 500                       | 100              | 1.600            | 1.500            |
| PIANURA . . . . .                            | 2                         | 25                    | 27           | 128,0         | 3.200            | —                         | —                     | —             | —                         | —                | 3.200            | 3.100            |
| <br>   |                           |                       |              |               |                  |                           |                       |               |                           |                  |                  |                  |
| Cosenza . . . . .                            | 5                         | —                     | 5            | —             | —                | —                         | 1                     | 1             | 100                       | 1.700            | 1.800            | 1.800            |
| Reggio di Calabria . . . . .                 | 2                         | —                     | 2            | —             | —                | —                         | —                     | —             | —                         | —                | —                | —                |
| <b>CALABRIA . . . . .</b>                    | <b>7</b>                  | <b>—</b>              | <b>7</b>     | <b>—</b>      | <b>—</b>         | <b>—</b>                  | <b>1</b>              | <b>1</b>      | <b>100</b>                | <b>1.700</b>     | <b>1.800</b>     | <b>1.800</b>     |
| MONTAGNA . . . . .                           | 2                         | —                     | 2            | —             | —                | —                         | 1                     | 1             | 100                       | 100              | 200              | 200              |
| COLLINA . . . . .                            | 5                         | —                     | 5            | —             | —                | —                         | —                     | —             | —                         | 600              | 600              | 600              |
| PIANURA . . . . .                            | —                         | —                     | —            | —             | —                | —                         | —                     | —             | —                         | 1.000            | 1.000            | 1.000            |
| <br>   |                           |                       |              |               |                  |                           |                       |               |                           |                  |                  |                  |
| Trapani . . . . .                            | —                         | —                     | —            | —             | —                | —                         | —                     | —             | —                         | 900              | 900              | 900              |
| Palermo . . . . .                            | —                         | 22                    | 22           | 63,6          | 1.400            | —                         | 735                   | 735           | 10.200                    | 400              | 12.000           | 11.500           |
| Messina . . . . .                            | —                         | —                     | —            | —             | —                | —                         | 301                   | 301           | 2.800                     | 4.600            | 7.400            | 6.900            |
| Agrigento . . . . .                          | —                         | 1                     | 1            | 100,0         | 100              | —                         | 310                   | 310           | 11.200                    | 1.100            | 12.400           | 8.900            |
| Caltanissetta . . . . .                      | —                         | —                     | —            | —             | —                | —                         | 110                   | 110           | 800                       | 300              | 1.100            | 1.000            |
| Enna . . . . .                               | —                         | —                     | —            | —             | —                | —                         | —                     | —             | —                         | —                | —                | —                |
| Catania . . . . .                            | 1                         | 4                     | 5            | 140,0         | 600              | 12                        | 534                   | 546           | 1.000                     | 100              | 1.700            | 1.700            |
| Ragusa . . . . .                             | —                         | —                     | —            | —             | —                | —                         | —                     | —             | —                         | 6.400            | 6.400            | 6.400            |
| <b>SICILIA . . . . .</b>                     | <b>1</b>                  | <b>27</b>             | <b>28</b>    | <b>77,8</b>   | <b>2.100</b>     | <b>12</b>                 | <b>1.990</b>          | <b>2.002</b>  | <b>26.000</b>             | <b>13.800</b>    | <b>41.900</b>    | <b>37.300</b>    |
| MONTAGNA . . . . .                           | 1                         | —                     | 1            | —             | —                | 2                         | 351                   | 353           | 2.200                     | 1.700            | 3.900            | 3.800            |
| COLLINA . . . . .                            | —                         | 23                    | 23           | 82,6          | 1.900            | 10                        | 1.468                 | 1.478         | 20.900                    | 10.800           | 33.600           | 29.800           |
| PIANURA . . . . .                            | —                         | 4                     | 4            | 50,0          | 200              | —                         | 171                   | 171           | 2.900                     | 1.300            | 4.400            | 3.700            |
| <br>   |                           |                       |              |               |                  |                           |                       |               |                           |                  |                  |                  |
| Sassari . . . . .                            | —                         | —                     | —            | —             | —                | —                         | —                     | —             | —                         | 200              | 200              | 200              |
| Nuoro . . . . .                              | —                         | —                     | —            | —             | —                | 1                         | 16                    | 17            | 200                       | 400              | 600              | 600              |
| Oristano . . . . .                           | —                         | —                     | —            | —             | —                | —                         | 2                     | 2             | 100                       | 100              | 200              | 200              |
| Cagliari . . . . .                           | 13                        | —                     | 13           | —             | —                | 31                        | 63                    | 94            | 2.200                     | 6.200            | 8.400            | 8.400            |
| <b>SARDEGNA . . . . .</b>                    | <b>13</b>                 | <b>—</b>              | <b>13</b>    | <b>—</b>      | <b>—</b>         | <b>32</b>                 | <b>81</b>             | <b>113</b>    | <b>2.500</b>              | <b>6.900</b>     | <b>9.400</b>     | <b>9.400</b>     |
| MONTAGNA . . . . .                           | —                         | —                     | —            | —             | —                | —                         | —                     | —             | —                         | 100              | 100              | 100              |
| COLLINA . . . . .                            | 5                         | —                     | 5            | —             | —                | 9                         | 63                    | 72            | 1.800                     | 2.600            | 4.400            | 4.400            |
| PIANURA . . . . .                            | 8                         | —                     | 8            | —             | —                | 23                        | 18                    | 41            | 700                       | 4.200            | 4.900            | 4.900            |
| <br>   |                           |                       |              |               |                  |                           |                       |               |                           |                  |                  |                  |
| <b>ITALIA . . . . .</b>                      | <b>1.192</b>              | <b>7.118</b>          | <b>8.310</b> | <b>163,4</b>  | <b>1.163.000</b> | <b>99</b>                 | <b>24.945</b>         | <b>25.044</b> | <b>275.500</b>            | <b>171.500</b>   | <b>1.610.000</b> | <b>1.553.000</b> |
| MONTAGNA . . . . .                           | 41                        | 116                   | 157          | 143,1         | 16.600           | 7                         | 1.607                 | 1.614         | 28.600                    | 22.800           | 68.000           | 65.800           |
| COLLINA . . . . .                            | 345                       | 2.686                 | 3.031        | 134,1         | 360.300          | 47                        | 18.276                | 18.323        | 169.700                   | 102.100          | 632.100          | 605.600          |
| PIANURA . . . . .                            | 806                       | 4.316                 | 5.122        | 182,1         | 786.100          | 45                        | 5.062                 | 5.107         | 77.200                    | 46.600           | 909.900          | 881.600          |

(a) Cfr. nota a pagina 223.

Segue Tav. 63 — Susino  
B — VARIAZIONE DEGLI IMPIANTI  
Ettari

| REGIONI | MONTAGNA                                  |                             |                  | COLLINA                                  |   |                             | PIANURA          |  |   |                             |                  |  |
|---------|---|-----------------------------|------------------|--|---|-----------------------------|------------------|--|---|-----------------------------|------------------|--|
|         | Superficie all'inizio dell'annata agraria | Variazioni durante l'annata |                  | Superficie alla fine dell'annata agraria | Superficie all'inizio dell'annata agraria | Variazioni durante l'annata |                  | Superficie alla fine dell'annata agraria | Superficie all'inizio dell'annata agraria | Variazioni durante l'annata |                  | Superficie alla fine dell'annata agraria |
|         |   | per nuovi impianti          | per estirpazioni |  |   | per nuovi impianti          | per estirpazioni |  |   | per nuovi impianti          | per estirpazioni |  |

## COLTIVAZIONE PRINCIPALE

|                                    |     |    |   |     |       |     |    |       |       |     |     |       |
|------------------------------------|-----|----|---|-----|-------|-----|----|-------|-------|-----|-----|-------|
| Piemonte . . . . .                 | —   | —  | — | —   | 570   | —   | 5  | 565   | 47    | 1   | —   | 48    |
| Lombardia . . . . .                | 40  | 2  | 1 | 41  | 22    | 1   | 1  | 22    | 27    | —   | —   | 27    |
| Trentino-Alto Adige . . . . .      | 57  | 29 | — | 86  | —     | —   | —  | —     | —     | —   | —   | —     |
| <i>    Bolzano-Bozen</i> . . . . . | —   | —  | — | —   | —     | —   | —  | —     | —     | —   | —   | —     |
| <i>    Trento</i> . . . . .        | 57  | 29 | — | 86  | —     | —   | —  | —     | —     | —   | —   | —     |
| Veneto . . . . .                   | —   | —  | — | —   | —     | —   | —  | —     | 87    | 6   | 3   | 90    |
| Friuli-Venezia Giulia . . . . .    | —   | —  | — | —   | 2     | —   | —  | 2     | 8     | —   | —   | 8     |
| Liguria . . . . .                  | 1   | —  | — | 1   | 2     | —   | —  | 2     | —     | —   | —   | —     |
| Emilia-Romagna . . . . .           | —   | —  | — | —   | 442   | 56  | 16 | 482   | 3.950 | 199 | 120 | 4.029 |
| Toscana . . . . .                  | 12  | —  | — | 12  | 133   | 16  | —  | 149   | 92    | 2   | —   | 94    |
| Marche . . . . .                   | —   | —  | — | —   | 148   | 45  | 2  | 191   | —     | —   | —   | —     |
| Lazio . . . . .                    | 5   | —  | 2 | 3   | 84    | 1   | 11 | 74    | 30    | 2   | 3   | 29    |
| Abruzzi . . . . .                  | —   | —  | — | —   | 157   | 12  | 2  | 167   | —     | —   | —   | —     |
| Campania . . . . .                 | 11  | —  | — | 11  | 1.306 | 13  | 10 | 1.309 | 724   | 32  | 10  | 746   |
| Puglia . . . . .                   | —   | —  | — | —   | 18    | —   | —  | 18    | 14    | —   | 2   | 12    |
| Basilicata . . . . .               | —   | —  | — | —   | 17    | —   | —  | 17    | 27    | —   | —   | 27    |
| Calabria . . . . .                 | 2   | —  | — | 2   | —     | 5   | —  | 5     | —     | —   | —   | —     |
| Sicilia . . . . .                  | —   | 1  | — | 1   | 23    | —   | —  | 23    | 4     | —   | —   | 4     |
| Sardegna . . . . .                 | —   | —  | — | —   | 2     | 3   | —  | 5     | 5     | 3   | —   | 8     |
| ITALIA . . . . .                   | 128 | 32 | 3 | 157 | 2.926 | 152 | 47 | 3.031 | 5.015 | 245 | 138 | 5.122 |

## COLTIVAZIONE SECONDARIA

|                                    |       |   |     |       |        |    |       |        |       |    |     |       |
|------------------------------------|-------|---|-----|-------|--------|----|-------|--------|-------|----|-----|-------|
| Piemonte . . . . .                 | —     | — | —   | —     | 1.225  | —  | 55    | 1.170  | —     | —  | —   | —     |
| Lombardia . . . . .                | —     | — | —   | —     | 189    | —  | 22    | 167    | 16    | —  | 5   | 11    |
| Trentino-Alto Adige . . . . .      | 1.256 | 5 | 368 | 893   | —      | —  | —     | —      | —     | —  | —   | —     |
| <i>    Bolzano-Bozen</i> . . . . . | 35    | — | 2   | 33    | —      | —  | —     | —      | —     | —  | —   | —     |
| <i>    Trento</i> . . . . .        | 1.221 | 5 | 366 | 860   | —      | —  | —     | —      | —     | —  | —   | —     |
| Veneto . . . . .                   | 9     | — | 3   | 6     | 187    | —  | —     | 128    | 317   | —  | 101 | 216   |
| Friuli-Venezia Giulia . . . . .    | —     | — | —   | —     | 124    | —  | 59    | 124    | 36    | —  | —   | 36    |
| Liguria . . . . .                  | —     | — | —   | —     | 21     | —  | 1     | 20     | —     | —  | —   | —     |
| Emilia-Romagna . . . . .           | —     | — | —   | —     | 333    | —  | 36    | 297    | 827   | —  | 54  | 773   |
| Toscana . . . . .                  | 26    | — | 2   | 24    | 207    | —  | —     | 207    | 134   | —  | —   | 134   |
| Marche . . . . .                   | —     | — | —   | —     | 1.206  | 5  | 532   | 679    | —     | —  | —   | —     |
| Campania . . . . .                 | 286   | — | 3   | 283   | 14.438 | 12 | 538   | 13.912 | 3.747 | 13 | 103 | 3.657 |
| Puglia . . . . .                   | —     | — | —   | —     | 10     | —  | 5     | 5      | 83    | —  | 15  | 68    |
| Basilicata . . . . .               | 73    | — | 19  | 54    | 91     | —  | 27    | 64     | —     | —  | —   | —     |
| Calabria . . . . .                 | 1     | — | —   | 1     | 1      | —  | 1     | —      | —     | —  | —   | —     |
| Sicilia . . . . .                  | 351   | 2 | —   | 353   | 1.479  | 4  | 5     | 1.478  | 173   | —  | 2   | 171   |
| Sardegna . . . . .                 | —     | — | —   | —     | 79     | —  | 7     | 72     | 41    | —  | —   | 41    |
| ITALIA . . . . .                   | 2.002 | 7 | 395 | 1.614 | 19.590 | 21 | 1.288 | 18.323 | 5.374 | 13 | 280 | 5.107 |



**Tav. 64 — Melo**  
**A — SUPERFICIE E PRODUZIONE**  
*Superficie in ettari; produzione in quintali*

| PROVINCIE<br>REGIONI<br>ZONE<br>ALTIMETRICHE | COLTIVAZIONE PRINCIPALE   |                       |               |               |                  | COLTIVAZIONE SECONDARIA   |                       |              |                           | PIANTE<br>SPARSE | PRODUZIONE       |                  |
|--|---------------------------|-----------------------|---------------|---------------|------------------|---------------------------|-----------------------|--------------|---------------------------|------------------|------------------|------------------|
|  | Superficie                |                       |               | Produzione    |                  | Superficie                |                       |              | Produ-<br>zione<br>totale |                  | Produ-<br>zione  | Totale           |
|  | non in<br>produ-<br>zione | in<br>produ-<br>zione | Totale        | per ha<br>(a) | Totale           | non in<br>produ-<br>zione | in<br>produ-<br>zione | Totale       |                           |                  |                  |                  |
| Torino . . . . .                             | 117                       | 944                   | 1.061         | 151,7         | 143.300          | —                         | 277                   | 277          | 3.700                     | —                | 147.000          | 147.000          |
| Vercelli . . . . .                           | 16                        | 136                   | 152           | 242,6         | 33.000           | —                         | 190                   | 190          | 4.400                     | 2.600            | 40.000           | 40.000           |
| Novara . . . . .                             | —                         | 24                    | 24            | 169,2         | 4.100            | —                         | 17                    | 17           | 800                       | 4.900            | 9.800            | 9.800            |
| Cuneo . . . . .                              | 460                       | 5.240                 | 5.700         | 222,6         | 1.166.300        | —                         | 150                   | 150          | 5.400                     | 61.000           | 1.232.700        | 1.232.700        |
| Asti . . . . .                               | 30                        | 233                   | 263           | 314,4         | 73.300           | —                         | —                     | —            | —                         | —                | 73.300           | 73.300           |
| Alessandria . . . . .                        | —                         | 170                   | 170           | 270,8         | 46.000           | —                         | —                     | —            | —                         | —                | 46.000           | 46.000           |
| <b>PIEMONTE . . . . .</b>                    | <b>623</b>                | <b>6.747</b>          | <b>7.370</b>  | <b>217,3</b>  | <b>1.466.000</b> | <b>—</b>                  | <b>634</b>            | <b>634</b>   | <b>14.300</b>             | <b>68.500</b>    | <b>1.548.800</b> | <b>1.548.800</b> |
| MONTAGNA . . . . .                           | —                         | 150                   | 150           | 100,0         | 15.000           | —                         | 239                   | 239          | 4.000                     | 13.900           | 32.900           | 32.900           |
| COLLINA . . . . .                            | 242                       | 3.740                 | 3.982         | 205,4         | 768.200          | —                         | 393                   | 393          | 10.300                    | 37.900           | 816.400          | 816.400          |
| PIANURA . . . . .                            | 381                       | 2.857                 | 3.238         | 238,9         | 682.800          | —                         | 2                     | 2            | ..                        | 16.700           | 699.500          | 699.500          |
| <b>VALLE D'AOSTA<br/>(MONTAGNA)</b>          | <b>42</b>                 | <b>394</b>            | <b>436</b>    | <b>121,1</b>  | <b>47.700</b>    | <b>1</b>                  | <b>148</b>            | <b>149</b>   | <b>6.500</b>              | <b>1.200</b>     | <b>55.400</b>    | <b>52.100</b>    |
| Varese . . . . .                             | —                         | 12                    | 12            | 62,1          | 700              | —                         | —                     | —            | —                         | 1.100            | 1.800            | 1.700            |
| Como . . . . .                               | —                         | 14                    | 14            | 148,6         | 2.100            | —                         | —                     | —            | —                         | 8.500            | 10.600           | 9.800            |
| Sondrio . . . . .                            | 170                       | 648                   | 818           | 341,1         | 221.000          | —                         | —                     | —            | —                         | 4.400            | 225.400          | 225.400          |
| Milano . . . . .                             | —                         | 41                    | 41            | 203,2         | 8.300            | —                         | —                     | —            | —                         | —                | 8.300            | 7.500            |
| Bergamo . . . . .                            | 19                        | 4                     | 23            | 100,0         | 400              | —                         | —                     | —            | —                         | 800              | 1.200            | 1.100            |
| Brescia . . . . .                            | 3                         | 35                    | 38            | 335,4         | 11.700           | —                         | —                     | —            | —                         | 3.600            | 15.300           | 15.300           |
| Pavia . . . . .                              | 18                        | 220                   | 238           | 153,0         | 33.700           | —                         | 89                    | 89           | 2.200                     | 800              | 36.700           | 36.100           |
| Cremona . . . . .                            | —                         | 27                    | 27            | 278,5         | 7.500            | —                         | —                     | —            | —                         | —                | 7.500            | 7.300            |
| Mantova . . . . .                            | 106                       | 611                   | 717           | 262,9         | 160.700          | —                         | 376                   | 376          | 9.700                     | —                | 170.400          | 170.400          |
| <b>LOMBARDIA . . . . .</b>                   | <b>316</b>                | <b>1.612</b>          | <b>1.928</b>  | <b>276,7</b>  | <b>446.100</b>   | <b>—</b>                  | <b>465</b>            | <b>465</b>   | <b>11.900</b>             | <b>19.200</b>    | <b>477.200</b>   | <b>474.600</b>   |
| MONTAGNA . . . . .                           | 178                       | 745                   | 923           | 317,9         | 236.800          | —                         | 24                    | 24           | 600                       | 11.400           | 248.800          | 248.400          |
| COLLINA . . . . .                            | 100                       | 146                   | 246           | 179,5         | 26.200           | —                         | 30                    | 30           | 500                       | 7.100            | 33.800           | 32.900           |
| PIANURA . . . . .                            | 38                        | 721                   | 759           | 254,0         | 183.100          | —                         | 411                   | 411          | 10.800                    | 700              | 194.600          | 193.300          |
| Bolzano-Bozen . . . . .                      | 607                       | 14.250                | 14.857        | 349,4         | 4.978.700        | —                         | 67                    | 67           | 2.400                     | 600              | 4.981.700        | 4.882.200        |
| Trento . . . . .                             | 819                       | 8.771                 | 9.590         | 239,0         | 2.098.300        | —                         | 95                    | 95           | 2.900                     | —                | 2.101.200        | 2.101.200        |
| <b>TRENTINO-A.A.<br/>(MONTAGNA)</b>          | <b>1.426</b>              | <b>23.021</b>         | <b>24.447</b> | <b>307,4</b>  | <b>7.077.000</b> | <b>—</b>                  | <b>162</b>            | <b>162</b>   | <b>5.300</b>              | <b>600</b>       | <b>7.082.900</b> | <b>6.983.400</b> |
| Verona . . . . .                             | 885                       | 6.040                 | 6.925         | 327,0         | 1.973.800        | —                         | 1.800                 | 1.800        | 152.900                   | 1.800            | 2.128.500        | 2.086.000        |
| Vicenza . . . . .                            | 13                        | 83                    | 96            | 289,0         | 24.000           | —                         | 314                   | 314          | 2.600                     | 800              | 27.400           | 27.100           |
| Belluno . . . . .                            | 4                         | 80                    | 84            | 77,5          | 6.200            | —                         | 2.533                 | 2.533        | 29.700                    | 600              | 36.500           | 36.500           |
| Treviso . . . . .                            | 16                        | 217                   | 233           | 290,9         | 63.100           | —                         | 1.471                 | 1.471        | 14.900                    | 8.200            | 86.200           | 85.400           |
| Venezia . . . . .                            | 76                        | 323                   | 399           | 359,0         | 116.000          | —                         | —                     | —            | —                         | —                | 116.000          | 116.000          |
| Padova . . . . .                             | 76                        | 1.256                 | 1.332         | 371,2         | 466.300          | —                         | 343                   | 343          | 11.400                    | 6.900            | 484.600          | 484.600          |
| Rovigo . . . . .                             | 227                       | 1.339                 | 1.566         | 313,6         | 420.000          | —                         | —                     | —            | —                         | —                | 420.000          | 420.000          |
| <b>VENETO . . . . .</b>                      | <b>1.297</b>              | <b>9.338</b>          | <b>10.635</b> | <b>328,7</b>  | <b>3.069.400</b> | <b>—</b>                  | <b>6.461</b>          | <b>6.461</b> | <b>211.500</b>            | <b>18.300</b>    | <b>3.299.200</b> | <b>3.255.600</b> |
| MONTAGNA . . . . .                           | 4                         | 86                    | 90            | 103,5         | 8.900            | —                         | 2.552                 | 2.252        | 29.800                    | 1.200            | 39.900           | 39.800           |
| COLLINA . . . . .                            | 4                         | 130                   | 134           | 245,4         | 31.900           | —                         | 1.693                 | 1.693        | 16.800                    | 4.200            | 52.900           | 51.900           |
| PIANURA . . . . .                            | 1.289                     | 9.122                 | 10.411        | 332,0         | 3.028.600        | —                         | 2.216                 | 2.216        | 164.900                   | 12.900           | 3.206.400        | 3.163.900        |
| Udine . . . . .                              | 9                         | 498                   | 507           | 260,6         | 129.700          | —                         | 15                    | 15           | 1.400                     | 1.000            | 132.100          | 132.100          |
| Gorizia . . . . .                            | 172                       | 387                   | 559           | 281,8         | 109.100          | —                         | 411                   | 411          | 6.300                     | 3.000            | 118.400          | 117.500          |
| Trieste . . . . .                            | 2                         | 22                    | 24            | 199,5         | 4.400            | —                         | 139                   | 139          | 700                       | —                | 5.100            | 5.100            |
| <b>FRIULI-V. G. . . . .</b>                  | <b>183</b>                | <b>907</b>            | <b>1.090</b>  | <b>268,1</b>  | <b>243.200</b>   | <b>—</b>                  | <b>569</b>            | <b>569</b>   | <b>8.400</b>              | <b>4.000</b>     | <b>255.600</b>   | <b>254.700</b>   |
| MONTAGNA . . . . .                           | —                         | —                     | —             | —             | —                | —                         | 416                   | 416          | 6.700                     | 1.000            | 7.700            | 7.000            |
| COLLINA . . . . .                            | 8                         | 218                   | 226           | 249,5         | 54.400           | —                         | 114                   | 114          | 1.500                     | 1.900            | 57.800           | 57.700           |
| PIANURA . . . . .                            | 175                       | 689                   | 864           | 274,0         | 188.800          | —                         | 39                    | 39           | 200                       | 1.100            | 190.100          | 190.000          |
| Imperia . . . . .                            | —                         | 13                    | 13            | 84,6          | 1.100            | —                         | —                     | —            | —                         | 1.600            | 2.700            | 2.700            |
| Savona . . . . .                             | —                         | —                     | —             | —             | —                | —                         | 1                     | 1            | 100                       | 700              | 800              | 700              |
| Genova . . . . .                             | —                         | 38                    | 38            | 137,1         | 5.200            | —                         | —                     | —            | —                         | 33.200           | 38.400           | 31.300           |
| La Spezia . . . . .                          | —                         | 7                     | 7             | 85,7          | 600              | —                         | 120                   | 120          | 1.100                     | 1.900            | 3.600            | 3.500            |
| <b>LIGURIA . . . . .</b>                     | <b>—</b>                  | <b>58</b>             | <b>58</b>     | <b>119,0</b>  | <b>6.900</b>     | <b>—</b>                  | <b>121</b>            | <b>121</b>   | <b>1.200</b>              | <b>37.400</b>    | <b>45.500</b>    | <b>38.200</b>    |
| MONTAGNA . . . . .                           | —                         | 55                    | 55            | 121,8         | 6.700            | —                         | 45                    | 45           | 400                       | 26.500           | 33.600           | 28.300           |
| COLLINA . . . . .                            | —                         | 3                     | 3             | 66,7          | 200              | —                         | 76                    | 76           | 800                       | 10.900           | 11.900           | 9.900            |

(a) Riferita alla superficie con impianti in produzione.

Segue Tav. 64 — Melo  
Segue A — SUPERFICIE E PRODUZIONE  
Superficie in ettari; produzione in quintali

| PROVINCIE<br>REGIONI<br>ZONE<br>ALTIMETRICHE | COLTIVAZIONE PRINCIPALE   |                       |               |               |                  | COLTIVAZIONE SECONDARIA   |                       |              |                           | PIANTE<br>SPARSE<br>Produ-<br>zione | PRODUZIONE       |                  |
|--|---------------------------|-----------------------|---------------|---------------|------------------|---------------------------|-----------------------|--------------|---------------------------|-------------------------------------|------------------|------------------|
|  | Superficie                |                       |               | Produzione    |                  | Superficie                |                       |              | Produ-<br>zione<br>totale |                                     | Totale           | Raccolta         |
|  | non in<br>produ-<br>zione | in<br>produ-<br>zione | Totale        | per ha<br>(a) | Totale           | non in<br>produ-<br>zione | in<br>produ-<br>zione | Totale       |                           |                                     |                  |                  |
| Piacenza . . . . .                           | 10                        | 173                   | 183           | 288,8         | 50.000           | —                         | —                     | —            | —                         | —                                   | 50.000           | 50.000           |
| Parma . . . . .                              | —                         | 11                    | 11            | 300,0         | 3.300            | —                         | —                     | —            | —                         | —                                   | 3.300            | 3.300            |
| Reggio nell'Emilia . . . . .                 | 28                        | 224                   | 252           | 276,6         | 62.000           | —                         | 750                   | 750          | 48.000                    | 1.000                               | 111.000          | 111.000          |
| Modena . . . . .                             | 488                       | 2.031                 | 2.519         | 307,8         | 625.100          | —                         | 675                   | 675          | 22.600                    | 7.900                               | 655.600          | 655.600          |
| Bologna . . . . .                            | 520                       | 2.700                 | 3.220         | 392,6         | 1.060.000        | —                         | —                     | —            | —                         | —                                   | 1.060.000        | 1.060.000        |
| Ferrara . . . . .                            | 1.660                     | 6.940                 | 8.600         | 345,8         | 2.400.000        | —                         | —                     | —            | —                         | —                                   | 2.400.000        | 2.400.000        |
| Ravenna . . . . .                            | 811                       | 1.912                 | 2.723         | 326,5         | 624.300          | —                         | —                     | —            | —                         | —                                   | 624.300          | 605.600          |
| Forlì . . . . .                              | 541                       | 638                   | 1.179         | 320,0         | 204.000          | —                         | 865                   | 865          | 11.000                    | 4.500                               | 219.500          | 219.000          |
| <b>EMILIA-ROM. . . . .</b>                   | <b>4.058</b>              | <b>14.629</b>         | <b>18.687</b> | <b>343,8</b>  | <b>5.028.700</b> | <b>—</b>                  | <b>2.290</b>          | <b>2.290</b> | <b>81.600</b>             | <b>13.400</b>                       | <b>5.123.700</b> | <b>5.104.500</b> |
| MONTAGNA . . . . .                           | —                         | 1                     | 1             | 100,0         | 100              | —                         | —                     | —            | —                         | —                                   | 100              | 100              |
| COLLINA . . . . .                            | 205                       | 586                   | 791           | 302,4         | 177.200          | —                         | 410                   | 410          | 9.600                     | 5.600                               | 192.400          | 192.100          |
| PIANURA . . . . .                            | 3.853                     | 14.042                | 17.895        | 345,5         | 4.851.400        | —                         | 1.880                 | 1.880        | 72.000                    | 7.800                               | 4.931.200        | 4.912.300        |
| Massa-Carrara . . . . .                      | —                         | 20                    | 20            | 125,0         | 2.500            | —                         | 169                   | 169          | 2.700                     | 1.500                               | 6.700            | 6.700            |
| Lucca . . . . .                              | —                         | 63                    | 63            | 90,0          | 5.700            | —                         | 445                   | 445          | 5.600                     | 1.200                               | 12.500           | 12.500           |
| Pistoia . . . . .                            | 1                         | 10                    | 11            | 174,0         | 1.700            | —                         | 200                   | 200          | 2.000                     | 100                                 | 3.800            | 3.800            |
| Firenze . . . . .                            | 5                         | —                     | 5             | —             | —                | —                         | —                     | —            | —                         | 3.900                               | 3.900            | 2.000            |
| Livorno . . . . .                            | 8                         | —                     | 8             | —             | —                | —                         | —                     | —            | —                         | 1.700                               | 1.700            | 1.600            |
| Pisa . . . . .                               | —                         | 40                    | 40            | 130,0         | 5.200            | —                         | 300                   | 300          | 6.100                     | 600                                 | 11.900           | 10.200           |
| Arezzo . . . . .                             | 31                        | 60                    | 91            | 407,5         | 24.500           | —                         | —                     | —            | —                         | 2.500                               | 27.000           | 27.000           |
| Siena . . . . .                              | —                         | 9                     | 9             | 200,0         | 1.800            | —                         | —                     | —            | —                         | 13.300                              | 15.100           | 13.600           |
| Grosseto . . . . .                           | 11                        | 22                    | 33            | 352,0         | 7.800            | —                         | 65                    | 65           | 3.800                     | 1.600                               | 13.200           | 13.200           |
| <b>TOSCANA . . . . .</b>                     | <b>56</b>                 | <b>224</b>            | <b>280</b>    | <b>175,7</b>  | <b>49.200</b>    | <b>—</b>                  | <b>1.179</b>          | <b>1.179</b> | <b>20.200</b>             | <b>26.400</b>                       | <b>95.800</b>    | <b>90.600</b>    |
| MONTAGNA . . . . .                           | —                         | 31                    | 31            | 206,5         | 6.400            | —                         | 499                   | 499          | 7.900                     | 4.200                               | 18.500           | 18.400           |
| COLLINA . . . . .                            | 56                        | 87                    | 143           | 352,9         | 30.700           | —                         | 200                   | 200          | 3.600                     | 21.200                              | 55.500           | 51.900           |
| PIANURA . . . . .                            | —                         | 106                   | 106           | 114,2         | 12.100           | —                         | 480                   | 480          | 8.700                     | 1.000                               | 21.800           | 20.300           |
| Perugia . . . . .                            | —                         | 50                    | 50            | 204,8         | 10.200           | —                         | —                     | —            | —                         | 5.200                               | 15.400           | 14.600           |
| Terni . . . . .                              | —                         | —                     | —             | —             | —                | —                         | —                     | —            | —                         | 1.500                               | 1.500            | 1.400            |
| <b>UMBRIA . . . . .</b>                      | <b>—</b>                  | <b>50</b>             | <b>50</b>     | <b>204,8</b>  | <b>10.200</b>    | <b>—</b>                  | <b>—</b>              | <b>—</b>     | <b>—</b>                  | <b>6.700</b>                        | <b>16.900</b>    | <b>16.000</b>    |
| MONTAGNA . . . . .                           | —                         | —                     | —             | —             | —                | —                         | —                     | —            | —                         | 600                                 | 600              | 500              |
| COLLINA . . . . .                            | —                         | 50                    | 50            | 204,8         | 10.200           | —                         | —                     | —            | —                         | 6.100                               | 16.300           | 15.500           |
| Pesaro e Urbino . . . . .                    | 8                         | 20                    | 28            | 195,0         | 3.900            | —                         | —                     | —            | —                         | 24.200                              | 28.100           | 25.500           |
| Ancona . . . . .                             | —                         | —                     | —             | —             | —                | —                         | 81                    | 81           | 1.200                     | 3.900                               | 5.100            | 4.100            |
| Macerata . . . . .                           | —                         | 21                    | 21            | 122,5         | 2.500            | —                         | 4.343                 | 4.343        | 28.600                    | 13.500                              | 44.600           | 40.300           |
| Ascoli Piceno . . . . .                      | 22                        | 37                    | 59            | 148,7         | 5.400            | —                         | 2.020                 | 2.020        | 21.000                    | 6.400                               | 32.800           | 32.800           |
| <b>MARCHE . . . . .</b>                      | <b>30</b>                 | <b>78</b>             | <b>108</b>    | <b>151,3</b>  | <b>11.800</b>    | <b>—</b>                  | <b>6.444</b>          | <b>6.444</b> | <b>50.800</b>             | <b>48.000</b>                       | <b>110.600</b>   | <b>102.700</b>   |
| MONTAGNA . . . . .                           | —                         | 1                     | 1             | 31,0          | —                | —                         | 193                   | 193          | 500                       | 2.400                               | 2.900            | 2.600            |
| COLLINA . . . . .                            | 30                        | 77                    | 107           | 153,3         | 11.800           | —                         | 6.251                 | 6.251        | 50.300                    | 45.600                              | 107.700          | 100.100          |
| Viterbo . . . . .                            | —                         | 4                     | 4             | 127,0         | 500              | —                         | —                     | —            | —                         | 20.500                              | 21.000           | 18.800           |
| Rieti . . . . .                              | —                         | 6                     | 6             | 75,0          | 500              | —                         | 12                    | 12           | 300                       | 13.300                              | 14.100           | 12.900           |
| Roma . . . . .                               | 6                         | 159                   | 165           | 111,3         | 17.700           | —                         | 305                   | 305          | 10.700                    | 7.700                               | 36.100           | 33.800           |
| Latina . . . . .                             | 11                        | 24                    | 35            | 262,0         | 6.300            | —                         | 170                   | 170          | 17.000                    | 11.000                              | 34.300           | 33.100           |
| Frosinone . . . . .                          | —                         | 24                    | 24            | 75,0          | 1.800            | —                         | —                     | —            | —                         | 11.800                              | 13.600           | 12.200           |
| <b>LAZIO . . . . .</b>                       | <b>17</b>                 | <b>217</b>            | <b>234</b>    | <b>109,3</b>  | <b>26.800</b>    | <b>—</b>                  | <b>487</b>            | <b>487</b>   | <b>28.000</b>             | <b>64.300</b>                       | <b>119.100</b>   | <b>110.800</b>   |
| MONTAGNA . . . . .                           | —                         | 22                    | 22            | 86,4          | 1.900            | —                         | 89                    | 89           | 2.600                     | 9.300                               | 13.800           | 12.700           |
| COLLINA . . . . .                            | 4                         | 188                   | 192           | 123,9         | 23.000           | —                         | 343                   | 343          | 23.500                    | 52.200                              | 98.700           | 91.600           |
| PIANURA . . . . .                            | 13                        | 7                     | 20            | 271,4         | 1.900            | —                         | 55                    | 55           | 1.900                     | 2.800                               | 6.600            | 6.500            |
| L'Aquila . . . . .                           | 1                         | 98                    | 99            | 91,8          | 9.000            | —                         | 1.620                 | 1.620        | 142.000                   | 2.300                               | 153.300          | 107.400          |
| Teramo . . . . .                             | 35                        | 9                     | 44            | 202,2         | 1.800            | —                         | 1.090                 | 1.090        | 14.900                    | 1.100                               | 17.800           | 17.800           |
| Pescara . . . . .                            | 51                        | 53                    | 104           | 128,4         | 6.800            | —                         | 7                     | 512          | 25.400                    | 22.900                              | 55.100           | 51.300           |
| Chieti . . . . .                             | —                         | —                     | —             | —             | —                | —                         | —                     | —            | —                         | 109.000                             | 109.000          | 99.000           |
| <b>ABRUZZI . . . . .</b>                     | <b>87</b>                 | <b>160</b>            | <b>247</b>    | <b>110,0</b>  | <b>17.600</b>    | <b>7</b>                  | <b>3.215</b>          | <b>3.222</b> | <b>182.300</b>            | <b>135.300</b>                      | <b>335.200</b>   | <b>275.500</b>   |
| MONTAGNA . . . . .                           | 1                         | 102                   | 103           | 95,1          | 9.700            | 2                         | 2.039                 | 2.041        | 148.100                   | 20.100                              | 177.900          | 131.000          |
| COLLINA . . . . .                            | 86                        | 58                    | 144           | 136,2         | 7.900            | 5                         | 1.176                 | 1.181        | 34.200                    | 115.200                             | 157.300          | 144.500          |
| Isernia . . . . .                            | —                         | 14                    | 14            | 100,0         | 1.400            | —                         | —                     | —            | —                         | 11.100                              | 12.500           | 12.500           |
| Campobasso . . . . .                         | —                         | 16                    | 16            | 72,0          | 1.200            | —                         | 950                   | 950          | 11.000                    | 2.500                               | 14.700           | 12.300           |
| <b>MOLISE . . . . .</b>                      | <b>—</b>                  | <b>30</b>             | <b>30</b>     | <b>86,7</b>   | <b>2.600</b>     | <b>—</b>                  | <b>950</b>            | <b>950</b>   | <b>11.000</b>             | <b>13.600</b>                       | <b>27.200</b>    | <b>24.800</b>    |
| MONTAGNA . . . . .                           | —                         | 20                    | 20            | 80,0          | 1.600            | —                         | 330                   | 330          | 3.500                     | 7.600                               | 12.700           | 11.500           |
| COLLINA . . . . .                            | —                         | 10                    | 10            | 100,0         | 1.000            | —                         | 620                   | 620          | 7.500                     | 6.000                               | 14.500           | 13.300           |

(a) Cfr. nota a pagina precedente.

Segue Tav. 64 — Melo  
 Segue A — SUPERFICIE E PRODUZIONE  
 Superficie in ettari; produzione in quintali

| PROVINCIE<br>REGIONI<br>ZONE<br>ALTIMETRICHE | COLTIVAZIONE PRINCIPALE   |                       |               |               |                   | COLTIVAZIONE SECONDARIA   |                       |               |                        | PIANTE<br>SPARSE<br>Produ-<br>zione | PRODUZIONE        |                   |
|--|---------------------------|-----------------------|---------------|---------------|-------------------|---------------------------|-----------------------|---------------|------------------------|-------------------------------------|-------------------|-------------------|
|  | Superficie                |                       |               | Produzione    |                   | Superficie                |                       |               | Produ-<br>zione totale |                                     | Totale            | Raccolta          |
|  | non in<br>produ-<br>zione | in<br>produ-<br>zione | Totale        | per ha<br>(a) | Totale            | non in<br>produ-<br>zione | in<br>produ-<br>zione | Totale        |                        |                                     |                   |                   |
| Caserta . . . . .                            | 37                        | 1.348                 | 1.385         | 205,8         | 277.500           | —                         | 801                   | 801           | 31.500                 | 30.700                              | 339.700           | 335.600           |
| Benevento . . . . .                          | —                         | 531                   | 531           | 80,0          | 42.500            | —                         | 5.200                 | 5.200         | 172.000                | 1.900                               | 216.400           | 198.100           |
| Napoli . . . . .                             | 130                       | 1.268                 | 1.398         | 135,9         | 172.300           | —                         | 25.130                | 25.130        | 530.100                | 400                                 | 702.800           | 702.800           |
| Avellino . . . . .                           | —                         | 180                   | 180           | 16,1          | 2.900             | —                         | 970                   | 970           | 3.400                  | —                                   | 6.300             | 6.300             |
| Salerno . . . . .                            | 35                        | 509                   | 544           | 187,8         | 95.600            | —                         | 2.990                 | 2.990         | 94.600                 | —                                   | 190.200           | 180.700           |
| <b>CAMPANIA . . . . .</b>                    | <b>202</b>                | <b>3.836</b>          | <b>4.038</b>  | <b>154,0</b>  | <b>590.800</b>    | <b>—</b>                  | <b>35.091</b>         | <b>35.091</b> | <b>831.600</b>         | <b>33.000</b>                       | <b>1.455.400</b>  | <b>1.423.500</b>  |
| MONTAGNA . . . . .                           | 6                         | 635                   | 641           | 92,8          | 58.900            | —                         | 1.670                 | 167           | 43.200                 | 1.500                               | 103.600           | 98.000            |
| COLLINA . . . . .                            | 43                        | 942                   | 985           | 122,0         | 114.900           | —                         | 19.556                | 19.556        | 466.000                | 16.800                              | 597.700           | 576.600           |
| PIANURA . . . . .                            | 153                       | 2.259                 | 2.412         | 184,6         | 417.000           | —                         | 13.865                | 13.865        | 322.400                | 14.700                              | 754.100           | 748.900           |
| Foggia . . . . .                             | —                         | 8                     | 8             | 105,0         | 800               | —                         | 91                    | 91            | 1.600                  | —                                   | 2.400             | 2.400             |
| Taranto . . . . .                            | —                         | —                     | —             | —             | —                 | —                         | —                     | —             | —                      | 100                                 | 100               | 100               |
| Lecce . . . . .                              | —                         | 5                     | 5             | 20,0          | 100               | —                         | 2                     | 2             | —                      | 100                                 | 200               | 200               |
| <b>PUGLIA . . . . .</b>                      | <b>—</b>                  | <b>13</b>             | <b>13</b>     | <b>69,2</b>   | <b>900</b>        | <b>—</b>                  | <b>93</b>             | <b>93</b>     | <b>1.600</b>           | <b>200</b>                          | <b>2.700</b>      | <b>2.700</b>      |
| MONTAGNA . . . . .                           | —                         | —                     | —             | —             | —                 | —                         | 50                    | 50            | 1.000                  | —                                   | 1.000             | 1.000             |
| COLLINA . . . . .                            | —                         | 2                     | 2             | 50,0          | 100               | —                         | 20                    | 20            | 300                    | —                                   | 400               | 400               |
| PIANURA . . . . .                            | —                         | 11                    | 11            | 72,7          | 800               | —                         | 23                    | 23            | 300                    | 200                                 | 1.300             | 1.300             |
| Potenza - BASIL. . . . .                     | —                         | 99                    | 99            | 57,4          | 5.700             | —                         | 1.124                 | 1.124         | 8.000                  | 600                                 | 14.300            | 14.000            |
| MONTAGNA . . . . .                           | —                         | 34                    | 34            | 55,9          | 1.900             | —                         | 734                   | 734           | 5.300                  | 400                                 | 7.600             | 7.500             |
| COLLINA . . . . .                            | —                         | 65                    | 65            | 58,5          | 3.800             | —                         | 390                   | 390           | 2.700                  | 200                                 | 6.700             | 6.500             |
| PIANURA . . . . .                            | —                         | —                     | —             | —             | —                 | —                         | —                     | —             | —                      | —                                   | —                 | —                 |
| Cosenza . . . . .                            | 1                         | 26                    | 27            | 57,8          | 1.500             | —                         | 50                    | 50            | 1.100                  | —                                   | 2.600             | 2.600             |
| Catanzaro . . . . .                          | —                         | 44                    | 44            | 70,4          | 3.100             | —                         | —                     | —             | —                      | 16.100                              | 19.200            | 19.200            |
| Reggio di Calabria . . . . .                 | 1                         | 134                   | 135           | 120,0         | 16.100            | —                         | 29                    | 29            | 2.700                  | 5.100                               | 23.900            | 23.900            |
| <b>CALABRIA . . . . .</b>                    | <b>2</b>                  | <b>204</b>            | <b>206</b>    | <b>101,5</b>  | <b>20.700</b>     | <b>—</b>                  | <b>79</b>             | <b>79</b>     | <b>3.800</b>           | <b>21.200</b>                       | <b>45.700</b>     | <b>45.700</b>     |
| MONTAGNA . . . . .                           | —                         | 35                    | 35            | 37,1          | 1.300             | —                         | 56                    | 56            | 1.100                  | 11.200                              | 13.600            | 13.600            |
| COLLINA . . . . .                            | 1                         | 164                   | 165           | 115,9         | 19.000            | —                         | 10                    | 10            | 1.500                  | 9.500                               | 30.000            | 30.000            |
| PIANURA . . . . .                            | 1                         | 5                     | 6             | 80,0          | 400               | —                         | 13                    | 13            | 1.200                  | 500                                 | 2.100             | 2.100             |
| Palermo . . . . .                            | —                         | 61                    | 61            | 63,9          | 3.900             | —                         | 436                   | 436           | 5.000                  | 2.900                               | 11.800            | 11.600            |
| Messina . . . . .                            | —                         | 58                    | 58            | 101,7         | 5.900             | —                         | 929                   | 929           | 16.000                 | 3.600                               | 25.500            | 24.200            |
| Caltanissetta . . . . .                      | —                         | —                     | —             | —             | —                 | —                         | —                     | —             | —                      | 200                                 | 200               | 200               |
| Enna . . . . .                               | —                         | —                     | —             | —             | —                 | —                         | —                     | —             | —                      | 200                                 | 200               | 200               |
| Catania . . . . .                            | 17                        | 675                   | 692           | 56,8          | 38.300            | 4                         | 6.814                 | 6.818         | 11.000                 | —                                   | 49.300            | 47.500            |
| Ragusa . . . . .                             | —                         | —                     | —             | —             | —                 | —                         | —                     | —             | —                      | 3.600                               | 3.600             | 3.600             |
| <b>SICILIA . . . . .</b>                     | <b>17</b>                 | <b>794</b>            | <b>811</b>    | <b>60,6</b>   | <b>48.100</b>     | <b>4</b>                  | <b>8.179</b>          | <b>8.183</b>  | <b>32.000</b>          | <b>10.500</b>                       | <b>90.600</b>     | <b>87.300</b>     |
| MONTAGNA . . . . .                           | 3                         | 550                   | 553           | 59,6          | 32.800            | 2                         | 4.769                 | 4.771         | 10.300                 | 3.000                               | 46.100            | 44.200            |
| COLLINA . . . . .                            | 14                        | 231                   | 245           | 61,9          | 14.300            | 2                         | 3.360                 | 3.362         | 21.200                 | 6.400                               | 41.900            | 40.600            |
| PIANURA . . . . .                            | —                         | 13                    | 13            | 76,9          | 1.000             | —                         | 50                    | 50            | 500                    | 1.100                               | 2.600             | 2.500             |
| Sassari . . . . .                            | —                         | 6                     | 6             | 36,7          | 200               | —                         | 27                    | 27            | 300                    | 1.600                               | 2.100             | 2.100             |
| Nuoro . . . . .                              | —                         | 19                    | 19            | 73,0          | 1.400             | —                         | 63                    | 63            | 700                    | 4.700                               | 6.800             | 6.100             |
| Oristano . . . . .                           | —                         | —                     | —             | —             | —                 | —                         | 2                     | 2             | 100                    | 600                                 | 700               | 700               |
| Cagliari . . . . .                           | —                         | —                     | —             | —             | —                 | —                         | 40                    | 40            | 1.900                  | 2.700                               | 4.600             | 4.600             |
| <b>SARDEGNA . . . . .</b>                    | <b>—</b>                  | <b>25</b>             | <b>25</b>     | <b>64,0</b>   | <b>1.600</b>      | <b>—</b>                  | <b>132</b>            | <b>132</b>    | <b>3.000</b>           | <b>9.600</b>                        | <b>14.200</b>     | <b>13.500</b>     |
| MONTAGNA . . . . .                           | —                         | 9                     | 9             | 66,7          | 600               | —                         | 14                    | 14            | 300                    | 1.700                               | 2.600             | 2.400             |
| COLLINA . . . . .                            | —                         | 12                    | 12            | 75,0          | 900               | —                         | 77                    | 77            | 1.100                  | 5.800                               | 7.800             | 7.300             |
| PIANURA . . . . .                            | —                         | 4                     | 4             | 25,0          | 100               | —                         | 41                    | 41            | 1.600                  | 2.100                               | 3.800             | 3.800             |
| <b>ITALIA . . . . .</b>                      | <b>8.356</b>              | <b>62.436</b>         | <b>70.792</b> | <b>291,0</b>  | <b>18.171.000</b> | <b>12</b>                 | <b>67.823</b>         | <b>67.835</b> | <b>1.513.000</b>       | <b>532.000</b>                      | <b>20.216.000</b> | <b>19.919.000</b> |
| MONTAGNA . . . . .                           | 1.660                     | 25.891                | 27.551        | 290,0         | 7.507.300         | 5                         | 14.029                | 14.034        | 277.100                | 117.800                             | 7.902.200         | 7.735.400         |
| COLLINA . . . . .                            | 793                       | 6.709                 | 7.502         | 193,1         | 1.295.700         | 7                         | 34.719                | 34.726        | 651.400                | 352.600                             | 2.299.700         | 2.239.200         |
| PIANURA . . . . .                            | 5.903                     | 29.836                | 35.739        | 313,9         | 9.368.000         | —                         | 19.075                | 19.075        | 584.500                | 61.600                              | 10.014.100        | 9.944.400         |

(a) Cfr. nota a pagina 227.

Segue Tav. 64 — Melo  
B — VARIAZIONE DEGLI IMPIANTI  
Ettari

| REGIONI | MONTAGNA                                  |                             |                  | COLLINA                                   |                             |                  | PIANURA                                   |                             |                  | Superficie alla fine dell'annata agraria |
|---------|---|-----------------------------|------------------|---|-----------------------------|------------------|---|-----------------------------|------------------|--|
|         | Superficie all'inizio dell'annata agraria | Variazioni durante l'annata |                  | Superficie all'inizio dell'annata agraria | Variazioni durante l'annata |                  | Superficie all'inizio dell'annata agraria | Variazioni durante l'annata |                  |  |
|         |   | per nuovi impianti          | per estirpazioni |   | per nuovi impianti          | per estirpazioni |   | per nuovi impianti          | per estirpazioni |  |

## COLTIVAZIONE PRINCIPALE

|                                 |               |            |            |               |              |            |            |              |               |              |            |               |
|---------------------------------|---------------|------------|------------|---------------|--------------|------------|------------|--------------|---------------|--------------|------------|---------------|
| Piemonte . . . . .              | 165           | —          | 15         | 150           | 3.953        | 100        | 71         | 3.982        | 3.187         | 106          | 55         | 3.238         |
| Valle d'Aosta . . . . .         | 425           | 21         | 10         | 436           | —            | —          | —          | —            | —             | —            | —          | —             |
| Lombardia . . . . .             | 894           | 48         | 19         | 923           | 227          | 21         | 2          | 246          | 749           | 34           | 24         | 759           |
| Trentino-Alto Adige . . . . .   | 24.193        | 640        | 386        | 24.447        | —            | —          | —          | —            | —             | —            | —          | —             |
| <i>Bolzano-Bozen</i> . . . . .  | 14.852        | 302        | 297        | 14.857        | —            | —          | —          | —            | —             | —            | —          | —             |
| <i>Trento</i> . . . . .         | 9.341         | 338        | 89         | 9.590         | —            | —          | —          | —            | —             | —            | —          | —             |
| Veneto . . . . .                | 93            | 4          | 7          | 90            | 134          | 1          | 1          | 134          | 10.076        | 590          | 255        | 10.411        |
| Friuli-Venezia Giulia . . . . . | —             | —          | —          | —             | 225          | 4          | 3          | 226          | 841           | 23           | —          | 864           |
| Liguria . . . . .               | 56            | —          | 1          | 55            | 3            | —          | —          | 3            | —             | —            | —          | —             |
| Emilia-Romagna . . . . .        | 2             | —          | 1          | 1             | 743          | 63         | 15         | 791          | 17.107        | 1.242        | 454        | 17.895        |
| Toscana . . . . .               | 31            | —          | —          | 31            | 118          | 25         | —          | 143          | 116           | —            | 10         | 106           |
| Umbria . . . . .                | —             | —          | —          | —             | 50           | —          | —          | 50           | —             | —            | —          | —             |
| Marche . . . . .                | 1             | —          | —          | 1             | 88           | 19         | —          | 107          | —             | —            | —          | —             |
| Lazio . . . . .                 | 29            | —          | 7          | 22            | 212          | 4          | 24         | 192          | 13            | 7            | —          | 20            |
| Abruzzi . . . . .               | 106           | —          | 3          | 103           | 100          | 47         | 3          | 144          | —             | —            | —          | —             |
| Molise . . . . .                | 20            | —          | —          | 20            | 10           | —          | —          | 10           | —             | —            | —          | —             |
| Campania . . . . .              | 643           | 1          | 3          | 641           | 974          | 18         | 7          | 985          | 2.438         | 19           | 45         | 2.412         |
| Puglia . . . . .                | —             | —          | —          | —             | 2            | —          | —          | 2            | 11            | —            | —          | 11            |
| Basilicata . . . . .            | 52            | —          | 18         | 34            | 80           | —          | 15         | 65           | —             | —            | —          | —             |
| Calabria . . . . .              | 35            | —          | —          | 35            | 165          | —          | —          | 165          | 6             | —            | —          | 6             |
| Sicilia . . . . .               | 557           | —          | 4          | 553           | 246          | —          | 1          | 245          | 13            | —            | —          | 13            |
| Sardegna . . . . .              | 9             | —          | —          | 9             | 12           | —          | —          | 12           | 4             | —            | —          | 4             |
| ITALIA . . . . .                | <b>27.311</b> | <b>714</b> | <b>474</b> | <b>27.551</b> | <b>7.342</b> | <b>302</b> | <b>142</b> | <b>7.502</b> | <b>34.561</b> | <b>2.021</b> | <b>843</b> | <b>35.739</b> |

## COLTIVAZIONE SECONDARIA

|                                 |               |          |            |               |               |          |              |               |               |          |            |               |
|---------------------------------|---------------|----------|------------|---------------|---------------|----------|--------------|---------------|---------------|----------|------------|---------------|
| Piemonte . . . . .              | 269           | —        | 30         | 239           | 443           | —        | 50           | 393           | 2             | —        | —          | 2             |
| Valle d'Aosta . . . . .         | 149           | —        | —          | 149           | —             | —        | —            | —             | —             | —        | —          | —             |
| Lombardia . . . . .             | 27            | —        | 3          | 24            | 34            | —        | 4            | 30            | 442           | —        | 31         | 411           |
| Trentino-Alto Adige . . . . .   | 216           | —        | 54         | 162           | —             | —        | —            | —             | —             | —        | —          | —             |
| <i>Bolzano-Bozen</i> . . . . .  | 81            | —        | 14         | 67            | —             | —        | —            | —             | —             | —        | —          | —             |
| <i>Trento</i> . . . . .         | 135           | —        | 40         | 95            | —             | —        | —            | —             | —             | —        | —          | —             |
| Veneto . . . . .                | 2.635         | —        | 83         | 2.552         | 1.772         | —        | 79           | 1.693         | 2.455         | —        | 239        | 2.216         |
| Friuli-Venezia Giulia . . . . . | 430           | —        | 14         | 416           | 124           | —        | 10           | 114           | 45            | —        | 6          | 39            |
| Liguria . . . . .               | 46            | —        | 1          | 45            | 76            | —        | —            | 76            | —             | —        | —          | —             |
| Emilia-Romagna . . . . .        | —             | —        | —          | —             | 453           | —        | 43           | 410           | 2.122         | —        | 242        | 1.880         |
| Toscana . . . . .               | 578           | —        | 79         | 499           | 206           | —        | 6            | 200           | 480           | —        | —          | 480           |
| Marche . . . . .                | 249           | —        | 56         | 193           | 6.996         | —        | 745          | 6.251         | —             | —        | —          | —             |
| Lazio . . . . .                 | 99            | —        | 10         | 89            | 379           | —        | 36           | 343           | 74            | —        | 19         | 55            |
| Abruzzi . . . . .               | 2.104         | —        | 63         | 2.041         | 1.267         | —        | 86           | 1.181         | —             | —        | —          | —             |
| Molise . . . . .                | 400           | —        | 70         | 330           | 700           | —        | 80           | 620           | —             | —        | —          | —             |
| Campania . . . . .              | 1.690         | —        | 20         | 1.670         | 19.765        | —        | 209          | 19.556        | 14.107        | —        | 242        | 13.865        |
| Puglia . . . . .                | 50            | —        | —          | 50            | 20            | —        | —            | 20            | 23            | —        | —          | 23            |
| Basilicata . . . . .            | 926           | —        | 192        | 734           | 454           | —        | 64           | 390           | —             | —        | —          | —             |
| Calabria . . . . .              | 56            | —        | —          | 56            | 10            | —        | —            | 10            | 25            | —        | 12         | 13            |
| Sicilia . . . . .               | 4.775         | —        | 4          | 4.771         | 3.371         | —        | 9            | 3.362         | 50            | —        | —          | 50            |
| Sardegna . . . . .              | 14            | —        | —          | 14            | 78            | —        | 1            | 77            | 41            | —        | —          | 41            |
| ITALIA . . . . .                | <b>14.713</b> | <b>—</b> | <b>679</b> | <b>14.034</b> | <b>36.148</b> | <b>—</b> | <b>1.422</b> | <b>34.726</b> | <b>19.886</b> | <b>—</b> | <b>791</b> | <b>19.075</b> |

Tav. 65 — Mele per cultivar e per regione

Quintali

| REGIONI                           | PRODUZIONE       |                  | REGIONI                         | PRODUZIONE       |                  | REGIONI                              | PRODUZIONE       |                  |
|-----------------------------------|------------------|------------------|---------------------------------|------------------|------------------|--------------------------------------|------------------|------------------|
|                                   | Totale           | Raccolta         |                                 | Totale           | Raccolta         |                                      | Totale           | Raccolta         |
| <b>GRAVENSTEIN</b>                |                  |                  | <b>JONATHAN</b>                 |                  |                  | <i>Segue</i> <b>STARK DELICIOUS</b>  |                  |                  |
| Valle d'Aosta . . . . .           | 500              | 500              | Piemonte . . . . .              | 5.500            | 5.500            | Veneto . . . . .                     | 472.900          | 467.700          |
| Lombardia . . . . .               | 3.700            | 3.700            | Lombardia . . . . .             | 2.500            | 2.500            | Friuli-Venezia Giulia . . . . .      | 35.000           | 34.800           |
| Trentino-Alto Adige . . . . .     | 117.800          | 115.600          | Trentino-Alto Adige . . . . .   | 1.230.500        | 1.206.600        | Liguria . . . . .                    | 9.000            | 7.400            |
| <i>Bolzano-Bozen</i> . . . . .    | 112.800          | 110.600          | <i>Bolzano-Bozen</i> . . . . .  | 1.194.500        | 1.170.600        | Emilia-Romagna . . . . .             | 1.235.200        | 1.225.700        |
| <i>Trento</i> . . . . .           | 5.000            | 5.000            | <i>Trento</i> . . . . .         | 36.000           | 36.000           | Toscana . . . . .                    | 13.600           | 13.200           |
| Veneto . . . . .                  | 24.000           | 23.800           | Veneto . . . . .                | 22.400           | 22.100           | Umbria . . . . .                     | 2.500            | 2.400            |
| Friuli-Venezia Giulia . . . . .   | 11.300           | 11.300           | Friuli-Venezia Giulia . . . . . | 12.700           | 12.600           | Marche . . . . .                     | 6.400            | 5.900            |
| Toscana . . . . .                 | 500              | 400              | Emilia-Romagna . . . . .        | 9.900            | 9.900            | Lazio . . . . .                      | 7.800            | 7.400            |
| Lazio . . . . .                   | 700              | 700              | Marche . . . . .                | 700              | 700              | Abruzzi . . . . .                    | 8.000            | 7.800            |
| ITALIA . . . . .                  | <b>158.500</b>   | <b>156.000</b>   | Basilicata . . . . .            | 100              | 100              | Campania . . . . .                   | 207.500          | 204.800          |
| <b>ALTRE A MATURAZIONE ESTIVA</b> |                  |                  | ITALIA . . . . .                |                  |                  | Puglia . . . . .                     | 200              | 200              |
| Trentino-Alto Adige . . . . .     | 3.000            | 2.900            | <b>PIANA</b>                    |                  |                  | Basilicata . . . . .                 | 100              | 100              |
| <i>Bolzano-Bozen</i> . . . . .    | 3.000            | 2.900            | Abruzzi . . . . .               | 47.200           | 40.600           | Calabria . . . . .                   | 1.300            | 1.300            |
| Veneto . . . . .                  | 6.600            | 6.500            | Sardegna . . . . .              | 100              | 100              | Sicilia . . . . .                    | 3.600            | 3.400            |
| Friuli-Venezia Giulia . . . . .   | 800              | 800              | ITALIA . . . . .                | <b>47.300</b>    | <b>40.700</b>    | Sardegna . . . . .                   | 400              | 400              |
| Liguria . . . . .                 | 900              | 900              | <b>RENETTA DEL CANADA</b>       |                  |                  | ITALIA . . . . .                     | <b>2.317.800</b> | <b>2.296.400</b> |
| Emilia-Romagna . . . . .          | 13.600           | 13.600           | Piemonte . . . . .              | 24.100           | 24.100           | <b>STARKING</b>                      |                  |                  |
| Toscana . . . . .                 | 500              | 500              | Valle d'Aosta . . . . .         | 34.400           | 32.300           | Piemonte . . . . .                   | 83.400           | 83.400           |
| Lazio . . . . .                   | 1.800            | 1.600            | Lombardia . . . . .             | 3.300            | 3.100            | Valle d'Aosta . . . . .              | 2.800            | 2.600            |
| Abruzzi . . . . .                 | 2.300            | 2.100            | Trentino-Alto Adige . . . . .   | 798.000          | 798.000          | Lombardia . . . . .                  | 38.300           | 38.200           |
| Molise . . . . .                  | 1.300            | 1.200            | <i>Trento</i> . . . . .         | 798.000          | 798.000          | Trentino-Alto Adige . . . . .        | 60.000           | 60.000           |
| Puglia . . . . .                  | 1.700            | 1.700            | Veneto . . . . .                | 14.200           | 14.100           | <i>Trento</i> . . . . .              | 60.000           | 60.000           |
| Basilicata . . . . .              | 200              | 200              | Friuli-Venezia Giulia . . . . . | 4.500            | 4.500            | Veneto . . . . .                     | 84.400           | 83.100           |
| Calabria . . . . .                | 4.500            | 4.500            | Liguria . . . . .               | 8.200            | 6.900            | Friuli-Venezia Giulia . . . . .      | 8.000            | 7.900            |
| Sicilia . . . . .                 | 4.000            | 3.900            | Emilia-Romagna . . . . .        | 400              | 400              | Liguria . . . . .                    | 900              | 700              |
| Sardegna . . . . .                | 1.500            | 1.400            | Toscana . . . . .               | 3.200            | 3.000            | Emilia-Romagna . . . . .             | 119.700          | 119.200          |
| ITALIA . . . . .                  | <b>42.700</b>    | <b>41.800</b>    | Umbria . . . . .                | 1.400            | 1.300            | Toscana . . . . .                    | 2.700            | 2.700            |
| <b>DELICIOUS</b>                  |                  |                  | Marche . . . . .                | 6.400            | 6.200            | Marche . . . . .                     | 1.400            | 1.300            |
| Piemonte . . . . .                | 49.200           | 49.200           | Lazio . . . . .                 | 12.400           | 11.400           | Lazio . . . . .                      | 3.200            | 3.000            |
| Lombardia . . . . .               | 26.600           | 26.500           | Abruzzi . . . . .               | 31.400           | 22.300           | Abruzzi . . . . .                    | 5.500            | 5.400            |
| Trentino-Alto Adige . . . . .     | 385.200          | 377.400          | Molise . . . . .                | 4.100            | 3.700            | Campania . . . . .                   | 77.200           | 75.100           |
| <i>Bolzano-Bozen</i> . . . . .    | 385.200          | 377.400          | Campania . . . . .              | 9.400            | 8.500            | Basilicata . . . . .                 | ..               | ..               |
| Veneto . . . . .                  | 154.300          | 152.000          | Basilicata . . . . .            | 400              | 300              | Sicilia . . . . .                    | 1.300            | 1.300            |
| Friuli-Venezia Giulia . . . . .   | 24.800           | 24.700           | Calabria . . . . .              | 11.000           | 11.000           | Sardegna . . . . .                   | 100              | 100              |
| Liguria . . . . .                 | 1.100            | 1.100            | Sicilia . . . . .               | 2.800            | 2.600            | ITALIA . . . . .                     | <b>488.900</b>   | <b>484.000</b>   |
| Emilia-Romagna . . . . .          | 263.800          | 263.100          | Sardegna . . . . .              | 1.100            | 1.000            | <b>STARKRIMSON</b>                   |                  |                  |
| Toscana . . . . .                 | 21.400           | 20.800           | ITALIA . . . . .                | <b>970.700</b>   | <b>954.700</b>   | Piemonte . . . . .                   | 2.600            | 2.600            |
| Umbria . . . . .                  | 1.200            | 1.200            | <b>RICHARED</b>                 |                  |                  | Lombardia . . . . .                  | 11.300           | 11.300           |
| Marche . . . . .                  | 8.100            | 7.300            | Piemonte . . . . .              | 2.200            | 2.200            | Trentino-Alto Adige . . . . .        | 33.000           | 33.000           |
| Lazio . . . . .                   | 20.100           | 18.600           | Lombardia . . . . .             | 1.700            | 1.700            | <i>Trento</i> . . . . .              | 33.000           | 33.000           |
| Abruzzi . . . . .                 | 29.200           | 22.500           | Veneto . . . . .                | 16.000           | 15.800           | Veneto . . . . .                     | 40.800           | 40.000           |
| Molise . . . . .                  | 4.800            | 4.400            | Emilia-Romagna . . . . .        | 65.000           | 65.000           | Friuli-Venezia Giulia . . . . .      | 300              | 300              |
| Campania . . . . .                | 183.200          | 181.100          | Sicilia . . . . .               | 400              | 400              | Emilia-Romagna . . . . .             | 112.000          | 111.500          |
| Puglia . . . . .                  | ..               | ..               | ITALIA . . . . .                | <b>85.300</b>    | <b>85.100</b>    | Marche . . . . .                     | 600              | 600              |
| Basilicata . . . . .              | 600              | 600              | <b>ROSA MANTOVANA</b>           |                  |                  | Campania . . . . .                   | 55.800           | 55.600           |
| Calabria . . . . .                | 5.400            | 5.400            | Piemonte . . . . .              | 4.400            | 4.400            | ITALIA . . . . .                     | <b>256.400</b>   | <b>254.900</b>   |
| Sicilia . . . . .                 | 9.400            | 9.100            | Lombardia . . . . .             | 2.700            | 2.700            | <b>ALTRE A MATURAZIONE AUTUNNALE</b> |                  |                  |
| Sardegna . . . . .                | 1.800            | 1.600            | Veneto . . . . .                | 2.900            | 2.900            | Piemonte . . . . .                   | 29.400           | 29.400           |
| ITALIA . . . . .                  | <b>1.190.200</b> | <b>1.166.600</b> | Friuli-Venezia Giulia . . . . . | 400              | 400              | Valle d'Aosta . . . . .              | 2.200            | 2.100            |
| <b>GOLDEN DELICIOUS</b>           |                  |                  | Liguria . . . . .               | 300              | 300              | Lombardia . . . . .                  | 6.600            | 5.800            |
| Piemonte . . . . .                | 1.128.100        | 1.128.100        | Emilia-Romagna . . . . .        | 200              | 200              | Trentino-Alto Adige . . . . .        | 23.300           | 23.300           |
| Valle d'Aosta . . . . .           | 15.000           | 14.100           | Toscana . . . . .               | 1.800            | 1.500            | <i>Bolzano-Bozen</i> . . . . .       | 2.300            | 2.300            |
| Lombardia . . . . .               | 193.500          | 193.000          | Umbria . . . . .                | 900              | 900              | <i>Trento</i> . . . . .              | 21.000           | 21.000           |
| Trentino-Alto Adige . . . . .     | 2.967.100        | 2.928.500        | Marche . . . . .                | 23.200           | 21.800           | Veneto . . . . .                     | 21.500           | 21.400           |
| <i>Bolzano-Bozen</i> . . . . .    | 1.932.900        | 1.894.300        | Lazio . . . . .                 | 1.100            | 1.000            | Friuli-Venezia Giulia . . . . .      | 3.800            | 3.800            |
| <i>Trento</i> . . . . .           | 1.034.200        | 1.034.200        | Abruzzi . . . . .               | 20.200           | 14.700           | Liguria . . . . .                    | 2.700            | 2.400            |
| Veneto . . . . .                  | 1.330.000        | 1.310.300        | ITALIA . . . . .                | <b>58.100</b>    | <b>50.800</b>    | Emilia-Romagna . . . . .             | 26.800           | 26.800           |
| Friuli-Venezia Giulia . . . . .   | 125.700          | 125.400          | <b>STARK DELICIOUS</b>          |                  |                  | Toscana . . . . .                    | 10.600           | 8.500            |
| Liguria . . . . .                 | 7.900            | 6.500            | Piemonte . . . . .              | 136.900          | 136.900          | Umbria . . . . .                     | 2.800            | 2.600            |
| Emilia-Romagna . . . . .          | 1.484.600        | 1.479.400        | Lombardia . . . . .             | 147.400          | 147.000          | Marche . . . . .                     | 6.800            | 6.200            |
| Toscana . . . . .                 | 19.400           | 19.200           | Trentino-Alto Adige . . . . .   | 30.000           | 30.000           | Lazio . . . . .                      | 3.500            | 3.100            |
| Umbria . . . . .                  | 2.000            | 1.900            | <i>Trento</i> . . . . .         | 30.000           | 30.000           | Abruzzi . . . . .                    | 51.700           | 39.800           |
| Marche . . . . .                  | 11.400           | 10.900           | ITALIA . . . . .                | <b>7.541.200</b> | <b>7.467.700</b> | Molise . . . . .                     | 2.600            | 2.500            |
| Lazio . . . . .                   | 14.500           | 13.500           | <b>Segue STARK DELICIOUS</b>    |                  |                  | Campania . . . . .                   | 13.600           | 13.400           |
| Abruzzi . . . . .                 | 31.900           | 29.900           | Piemonte . . . . .              | 5.500            | 5.500            | Puglia . . . . .                     | 400              | 400              |
| Campania . . . . .                | 207.500          | 204.400          | Lombardia . . . . .             | 2.500            | 2.500            | Basilicata . . . . .                 | 300              | 300              |
| Puglia . . . . .                  | 200              | 200              | Trentino-Alto Adige . . . . .   | 1.230.500        | 1.206.600        | Calabria . . . . .                   | 16.100           | 16.100           |
| Basilicata . . . . .              | 200              | 200              | <i>Bolzano-Bozen</i> . . . . .  | 1.194.500        | 1.170.600        | Sicilia . . . . .                    | 19.600           | 18.700           |
| Sicilia . . . . .                 | 1.700            | 1.700            | <i>Trento</i> . . . . .         | 36.000           | 36.000           | Sardegna . . . . .                   | 1.800            | 1.800            |
| Sardegna . . . . .                | 500              | 500              | Veneto . . . . .                | 22.400           | 22.100           | ITALIA . . . . .                     | <b>246.100</b>   | <b>228.400</b>   |
| ITALIA . . . . .                  | <b>7.541.200</b> | <b>7.467.700</b> | Friuli-Venezia Giulia . . . . . | 12.700           | 12.600           |                                      |                  |                  |

## Segue Tav. 65 — Mele per cultivar e per regione

Quintali

| REGIONI                     | PRODUZIONE     |                | REGIONI                        | PRODUZIONE       |                  | REGIONI                              | PRODUZIONE     |                |
|-----------------------------|----------------|----------------|--------------------------------|------------------|------------------|--------------------------------------|----------------|----------------|
|                             | Totale         | Raccolta       |                                | Totale           | Raccolta         |                                      | Totale         | Raccolta       |
| <b>ABBONDANZA (BELFORT)</b> |                |                | <b>GRANNY SMITH</b>            |                  |                  | <b>ROME BEAUTY</b>                   |                |                |
| Piemonte . . . . .          | 1.200          | 1.200          | Piemonte . . . . .             | 8.600            | 8.600            | Lombardia . . . . .                  | 100            | 100            |
| Lombardia . . . . .         | 4.400          | 4.400          | Lombardia . . . . .            | 3.200            | 3.200            | Veneto . . . . .                     | 33.200         | 33.000         |
| Veneto . . . . .            | 28.000         | 27.800         | Trentino-Alto Adige .          | 84.000           | 82.500           | Friuli-Venezia Giulia                | 100            | 100            |
| Friuli-Venezia Giulia       | 1.600          | 1.600          | <i>Bolzano-Bozen</i> . . . . . | 78.000           | 76.500           | Emilia-Romagna . . . . .             | 17.800         | 17.800         |
| Liguria . . . . .           | 3.500          | 2.900          | <i>Trento</i> . . . . .        | 6.000            | 6.000            | Marche . . . . .                     | 900            | 800            |
| Emilia-Romagna . . . . .    | 130.300        | 129.900        | Veneto . . . . .               | 95.700           | 94.300           | Lazio . . . . .                      | 2.500          | 2.200          |
| Toscana . . . . .           | 5.800          | 5.200          | Friuli-Venezia Giulia          | 3.200            | 3.200            | Sicilia . . . . .                    | 100            | 100            |
| Umbria . . . . .            | 2.800          | 2.600          | Emilia-Romagna . . . . .       | 207.300          | 206.300          | <b>ITALIA . . . . .</b>              | <b>54.700</b>  | <b>54.100</b>  |
| Marche . . . . .            | 24.700         | 22.700         | Toscana . . . . .              | 600              | 600              | <b>ROSA DI CALDARO</b>               |                |                |
| Lazio . . . . .             | 2.300          | 2.000          | Marche . . . . .               | 600              | 600              | Lombardia . . . . .                  | 100            | 100            |
| Abruzzi . . . . .           | 1.400          | 1.400          | Abruzzi . . . . .              | 5.700            | 5.700            | Trentino-Alto Adige .                | 12.900         | 12.600         |
| Molise . . . . .            | 600            | 600            | Basilicata . . . . .           | 5.400            | 5.300            | <i>Bolzano-Bozen</i> . . . . .       | 12.900         | 12.600         |
| Basilicata . . . . .        | 200            | 200            | <b>ITALIA . . . . .</b>        | <b>414.300</b>   | <b>410.300</b>   | Veneto . . . . .                     | 1.100          | 1.100          |
| Calabria . . . . .          | 300            | 300            | <b>LIMONCELLA</b>              |                  |                  | Friuli-Venezia Giulia                | 400            | 400            |
| Sicilia . . . . .           | 1.000          | 1.000          | Lombardia . . . . .            | 100              | ..               | <b>ITALIA . . . . .</b>              | <b>14.500</b>  | <b>14.200</b>  |
| Sardegna . . . . .          | 800            | 700            | Liguria . . . . .              | 200              | 200              | <b>ROSA ROMANA</b>                   |                |                |
| <b>ITALIA . . . . .</b>     | <b>208.900</b> | <b>204.500</b> | Toscana . . . . .              | 500              | 200              | Marche . . . . .                     | 1.300          | 1.100          |
| <b>ANNURCA</b>              |                |                | Umbria . . . . .               | 1.200            | 1.000            | Lazio . . . . .                      | 9.000          | 8.600          |
| Veneto . . . . .            | 900            | 900            | Marche . . . . .               | 1.100            | 1.100            | Abruzzi . . . . .                    | 3.900          | 3.600          |
| Liguria . . . . .           | 200            | 200            | Lazio . . . . .                | 4.200            | 3.800            | Basilicata . . . . .                 | 300            | 300            |
| Toscana . . . . .           | 400            | 400            | Abruzzi . . . . .              | 56.800           | 42.700           | <b>ITALIA . . . . .</b>              | <b>14.500</b>  | <b>13.600</b>  |
| Umbria . . . . .            | 900            | 900            | Molise . . . . .               | 600              | 600              | <b>SARGENTE</b>                      |                |                |
| Marche . . . . .            | 1.000          | 900            | Campania . . . . .             | 22.600           | 21.200           | Lazio . . . . .                      | 3.000          | 2.700          |
| Lazio . . . . .             | 17.400         | 16.700         | Basilicata . . . . .           | 200              | 200              | Campania . . . . .                   | 34.200         | 32.700         |
| Abruzzi . . . . .           | 20.500         | 18.700         | Calabria . . . . .             | 4.200            | 4.200            | Basilicata . . . . .                 | ..             | ..             |
| Molise . . . . .            | 4.300          | 3.700          | Sicilia . . . . .              | 30.700           | 29.600           | <b>ITALIA . . . . .</b>              | <b>37.200</b>  | <b>35.400</b>  |
| Campania . . . . .          | 601.100        | 583.400        | Sardegna . . . . .             | 200              | 200              | <b>STAYMAN (GRUPPO)</b>              |                |                |
| Puglia . . . . .            | 200            | 200            | <b>ITALIA . . . . .</b>        | <b>122.600</b>   | <b>105.000</b>   | Piemonte . . . . .                   | 1.100          | 1.100          |
| Basilicata . . . . .        | 5.500          | 5.400          | <b>MORGENDUFT (IMPERATORE)</b> |                  |                  | Lombardia . . . . .                  | 4.700          | 4.500          |
| Calabria . . . . .          | 1.100          | 1.100          | Piemonte . . . . .             | 1.100            | 1.100            | Trentino-Alto Adige .                | 121.800        | 119.500        |
| Sardegna . . . . .          | 300            | 200            | Lombardia . . . . .            | 19.200           | 19.100           | Trentino-Alto Adige .                | 121.800        | 119.500        |
| <b>ITALIA . . . . .</b>     | <b>653.800</b> | <b>632.700</b> | Trentino-Alto Adige .          | 1.207.600        | 1.184.900        | <i>Bolzano-Bozen</i> . . . . .       | 25.700         | 25.400         |
| <b>CALVILLA BIANCA</b>      |                |                | <i>Bolzano-Bozen</i> . . . . . | 1.132.600        | 1.109.900        | Veneto . . . . .                     | 8.100          | 8.100          |
| Piemonte . . . . .          | 1.400          | 1.400          | <i>Trento</i> . . . . .        | 75.000           | 75.000           | Friuli-Venezia Giulia                | 196.800        | 196.300        |
| Liguria . . . . .           | 7.000          | 5.600          | Veneto . . . . .               | 826.400          | 815.600          | Emilia-Romagna . . . . .             | 800            | 800            |
| Lazio . . . . .             | 1.100          | 1.000          | Friuli-Venezia Giulia          | 8.700            | 8.700            | Toscana . . . . .                    | 800            | 800            |
| Sardegna . . . . .          | 900            | 900            | Liguria . . . . .              | ..               | ..               | Lazio . . . . .                      | 2.600          | 2.500          |
| <b>ITALIA . . . . .</b>     | <b>10.400</b>  | <b>8.900</b>   | Emilia-Romagna . . . . .       | 1.154.400        | 1.154.000        | Campania . . . . .                   | 21.100         | 21.100         |
| <b>COMMERCIO</b>            |                |                | Toscana . . . . .              | 2.200            | 2.200            | Sicilia . . . . .                    | 100            | 100            |
| Lombardia . . . . .         | 1.900          | 1.900          | Marche . . . . .               | 1.000            | 1.000            | <b>ITALIA . . . . .</b>              | <b>382.800</b> | <b>379.400</b> |
| Veneto . . . . .            | 3.100          | 3.000          | Lazio . . . . .                | 10.000           | 9.400            | <b>ALTRE A MATURAZIONE AUTUNNALE</b> |                |                |
| Friuli-Venezia Giulia       | 300            | 300            | Abruzzi . . . . .              | 4.200            | 4.000            | Piemonte . . . . .                   | 36.800         | 36.800         |
| Liguria . . . . .           | ..             | ..             | Molise . . . . .               | 5.400            | 5.000            | Lombardia . . . . .                  | 3.700          | 3.700          |
| Emilia-Romagna . . . . .    | 10.500         | 10.200         | Campania . . . . .             | 3.400            | 3.400            | Trentino-Alto Adige .                | 5.700          | 5.600          |
| Abruzzi . . . . .           | 1.500          | 1.400          | Calabria . . . . .             | 100              | 100              | <i>Bolzano-Bozen</i> . . . . .       | 5.700          | 5.600          |
| Basilicata . . . . .        | 300            | 300            | Sicilia . . . . .              | 800              | 700              | Veneto . . . . .                     | 65.200         | 65.100         |
| Sardegna . . . . .          | 100            | 100            | <b>ITALIA . . . . .</b>        | <b>3.244.500</b> | <b>3.209.200</b> | Friuli-Venezia Giulia                | 5.700          | 5.600          |
| <b>ITALIA . . . . .</b>     | <b>17.700</b>  | <b>17.200</b>  | <b>RENETTA DI CHAMPAGNE</b>    |                  |                  | Liguria . . . . .                    | 3.300          | 2.800          |
| <b>DEMOCRAT</b>             |                |                | Piemonte . . . . .             | 2.500            | 2.500            | Emilia-Romagna . . . . .             | 19.200         | 19.200         |
| Lombardia . . . . .         | 1.700          | 1.700          | Valle d'Aosta . . . . .        | 500              | 500              | Toscana . . . . .                    | 8.100          | 8.000          |
| Veneto . . . . .            | 28.800         | 28.600         | Lombardia . . . . .            | 300              | 200              | Umbria . . . . .                     | 1.200          | 1.200          |
| Friuli-Venezia Giulia       | 200            | 200            | Trentino-Alto Adige .          | 3.000            | 3.000            | Marche . . . . .                     | 8.300          | 7.600          |
| Liguria . . . . .           | 300            | 300            | <i>Trento</i> . . . . .        | 3.000            | 3.000            | Lazio . . . . .                      | 1.200          | 900            |
| Emilia-Romagna . . . . .    | 56.200         | 56.000         | Veneto . . . . .               | 1.100            | 1.100            | Abruzzi . . . . .                    | 7.900          | 7.400          |
| <b>ITALIA . . . . .</b>     | <b>87.200</b>  | <b>86.800</b>  | Toscana . . . . .              | 3.700            | 3.400            | Molise . . . . .                     | 3.500          | 3.100          |
| <b>GELATA</b>               |                |                | Marche . . . . .               | 6.700            | 6.000            | Campania . . . . .                   | 3.400          | 3.400          |
| Abruzzi . . . . .           | 5.900          | 5.500          | Lazio . . . . .                | 700              | 700              | Puglia . . . . .                     | ..             | ..             |
| Sicilia . . . . .           | 7.400          | 7.000          | Campania . . . . .             | 15.400           | 15.400           | Basilicata . . . . .                 | 500            | 500            |
| <b>ITALIA . . . . .</b>     | <b>13.300</b>  | <b>12.500</b>  | Sicilia . . . . .              | 400              | 400              | Calabria . . . . .                   | 1.700          | 1.700          |
| <b>RENETTA GRIGIA</b>       |                |                | Sardegna . . . . .             | 800              | 800              | Sicilia . . . . .                    | 7.300          | 7.300          |
| Piemonte . . . . .          | 30.300         | 30.300         | <b>ITALIA . . . . .</b>        | <b>35.100</b>    | <b>34.000</b>    | Sardegna . . . . .                   | 3.800          | 3.700          |
| Lombardia . . . . .         | 200            | 200            | <b>RENETTA DI CHAMPAGNE</b>    |                  |                  | <b>ITALIA . . . . .</b>              | <b>186.500</b> | <b>183.600</b> |
| <b>ITALIA . . . . .</b>     | <b>30.500</b>  | <b>30.500</b>  | <b>RENETTA GRIGIA</b>          |                  |                  |                                      |                |                |

**Tav. 66 — Pero**  
**A — SUPERFICIE E PRODUZIONE**  
*Superficie in ettari; produzione in quintali*

| PROVINCIE<br>REGIONI<br>ZONE<br>ALTIMETRICHE | COLTIVAZIONE PRINCIPALE   |                       |              |               |                  | COLTIVAZIONE SECONDARIA   |                       |              |                           | PIANTE<br>SPARSE<br>Produ-<br>zione | PRODUZIONE       |                  |
|--|---------------------------|-----------------------|--------------|---------------|------------------|---------------------------|-----------------------|--------------|---------------------------|-------------------------------------|------------------|------------------|
|  | Superficie                |                       |              | Produzione    |                  | Superficie                |                       |              | Produ-<br>zione<br>totale |                                     | Totale           | Raccolta         |
|  | non in<br>produ-<br>zione | in<br>produ-<br>zione | Totale       | per ha<br>(a) | Totale           | non in<br>produ-<br>zione | in<br>produ-<br>zione | Totale       |                           |                                     |                  |                  |
| Torino . . . . .                             | 5                         | 243                   | 248          | 86,0          | 20.900           | —                         | 84                    | 84           | 200                       | —                                   | 21.100           | 20.900           |
| Vercelli . . . . .                           | —                         | 17                    | 17           | 152,9         | 2.600            | —                         | 6                     | 6            | 200                       | 1.600                               | 4.400            | 4.400            |
| Novara . . . . .                             | —                         | 35                    | 35           | 164,5         | 5.800            | —                         | 17                    | 17           | 800                       | 2.000                               | 8.600            | 8.600            |
| Cuneo . . . . .                              | 20                        | 1.120                 | 1.140        | 164,0         | 183.800          | —                         | 70                    | 70           | 1.400                     | 11.400                              | 196.600          | 196.600          |
| Asti . . . . .                               | —                         | 75                    | 75           | 284,7         | 21.300           | —                         | —                     | —            | —                         | —                                   | 21.300           | 21.300           |
| Alessandria . . . . .                        | —                         | 88                    | 88           | 230,7         | 20.300           | —                         | —                     | —            | —                         | —                                   | 20.300           | 20.300           |
| <b>PIEMONTE . . . . .</b>                    | <b>25</b>                 | <b>1.578</b>          | <b>1.603</b> | <b>161,4</b>  | <b>254.700</b>   | <b>—</b>                  | <b>177</b>            | <b>177</b>   | <b>2.600</b>              | <b>15.000</b>                       | <b>272.300</b>   | <b>272.100</b>   |
| MONTAGNA . . . . .                           | —                         | 103                   | 103          | 93,2          | 9.600            | —                         | 72                    | 72           | 500                       | 3.200                               | 13.300           | 13.300           |
| COLLINA . . . . .                            | 10                        | 839                   | 849          | 151,0         | 126.700          | —                         | 105                   | 105          | 2.100                     | 7.900                               | 136.700          | 136.600          |
| PIANURA . . . . .                            | 15                        | 636                   | 651          | 186,2         | 118.400          | —                         | —                     | —            | —                         | 3.900                               | 122.300          | 122.200          |
| <b>VALLE D'AOSTA<br/>(MONTAGNA)</b>          | <b>2</b>                  | <b>41</b>             | <b>43</b>    | <b>102,4</b>  | <b>4.200</b>     | <b>1</b>                  | <b>120</b>            | <b>121</b>   | <b>5.900</b>              | <b>1.300</b>                        | <b>11.400</b>    | <b>10.500</b>    |
| Varese . . . . .                             | 1                         | 14                    | 15           | 57,1          | 800              | —                         | —                     | —            | —                         | 2.600                               | 3.400            | 3.200            |
| Como . . . . .                               | —                         | 17                    | 17           | 157,0         | 2.700            | —                         | —                     | —            | —                         | 7.000                               | 9.700            | 8.900            |
| Sondrio . . . . .                            | —                         | 14                    | 14           | 175,7         | 2.500            | —                         | —                     | —            | —                         | —                                   | 2.500            | 2.500            |
| Milano . . . . .                             | —                         | 46                    | 46           | 173,5         | 8.000            | —                         | —                     | —            | —                         | —                                   | 8.000            | 6.400            |
| Bergamo . . . . .                            | —                         | 5                     | 5            | 75,0          | 400              | —                         | —                     | —            | —                         | 700                                 | 1.100            | 1.000            |
| Brescia . . . . .                            | 1                         | 54                    | 55           | 244,4         | 13.200           | —                         | —                     | —            | —                         | 3.200                               | 16.400           | 16.400           |
| Pavia . . . . .                              | 15                        | 182                   | 197          | 130,8         | 23.800           | —                         | 112                   | 112          | 2.600                     | 1.100                               | 27.500           | 26.800           |
| Cremona . . . . .                            | —                         | 169                   | 169          | 206,5         | 34.900           | —                         | —                     | —            | —                         | —                                   | 34.900           | 33.900           |
| Mantova . . . . .                            | 22                        | 561                   | 583          | 197,1         | 110.600          | —                         | 180                   | 180          | 3.700                     | —                                   | 114.300          | 114.300          |
| <b>LOMBARDIA . . . . .</b>                   | <b>39</b>                 | <b>1.062</b>          | <b>1.101</b> | <b>185,4</b>  | <b>196.900</b>   | <b>—</b>                  | <b>292</b>            | <b>292</b>   | <b>6.300</b>              | <b>14.600</b>                       | <b>217.800</b>   | <b>213.400</b>   |
| MONTAGNA . . . . .                           | 5                         | 65                    | 70           | 136,9         | 8.900            | —                         | 52                    | 52           | 1.400                     | 6.400                               | 16.700           | 15.900           |
| COLLINA . . . . .                            | 12                        | 135                   | 147          | 149,6         | 20.200           | —                         | 39                    | 39           | 600                       | 7.700                               | 28.500           | 27.700           |
| PIANURA . . . . .                            | 22                        | 862                   | 884          | 194,7         | 167.800          | —                         | 201                   | 201          | 4.300                     | 500                                 | 172.600          | 169.800          |
| Bolzano-Bozen . . . . .                      | —                         | 294                   | 294          | 375,2         | 110.300          | —                         | 307                   | 307          | 68.500                    | 2.000                               | 180.800          | 177.200          |
| Trento . . . . .                             | —                         | 775                   | 775          | 140,0         | 108.400          | —                         | 143                   | 143          | 1.600                     | —                                   | 110.000          | 110.000          |
| <b>TRENTINO-A.A.<br/>(MONTAGNA)</b>          | <b>—</b>                  | <b>1.069</b>          | <b>1.069</b> | <b>204,6</b>  | <b>218.700</b>   | <b>—</b>                  | <b>450</b>            | <b>450</b>   | <b>70.100</b>             | <b>2.000</b>                        | <b>290.800</b>   | <b>287.200</b>   |
| Verona . . . . .                             | 78                        | 1.760                 | 1.838        | 218,9         | 385.200          | —                         | 600                   | 600          | 13.500                    | 1.000                               | 399.700          | 387.700          |
| Vicenza . . . . .                            | 11                        | 29                    | 40           | 162,1         | 4.700            | —                         | 186                   | 186          | 1.100                     | 700                                 | 6.500            | 6.400            |
| Belluno . . . . .                            | —                         | 12                    | 12           | 72,5          | 900              | —                         | 1.014                 | 1.014        | 10.100                    | 600                                 | 11.600           | 11.600           |
| Treviso . . . . .                            | 10                        | 98                    | 108          | 227,7         | 22.300           | —                         | 447                   | 447          | 3.800                     | 3.100                               | 29.200           | 28.900           |
| Venezia . . . . .                            | 100                       | 694                   | 794          | 252,0         | 175.000          | —                         | —                     | —            | —                         | —                                   | 175.000          | 175.000          |
| Padova . . . . .                             | 7                         | 572                   | 579          | 245,6         | 140.500          | —                         | 62                    | 62           | 1.600                     | 4.100                               | 146.200          | 146.200          |
| Rovigo . . . . .                             | 53                        | 1.804                 | 1.857        | 228,9         | 413.000          | —                         | —                     | —            | —                         | —                                   | 413.000          | 413.000          |
| <b>VENETO . . . . .</b>                      | <b>259</b>                | <b>4.969</b>          | <b>5.228</b> | <b>229,7</b>  | <b>1.141.600</b> | <b>—</b>                  | <b>2.309</b>          | <b>2.309</b> | <b>30.100</b>             | <b>9.500</b>                        | <b>1.181.200</b> | <b>1.168.800</b> |
| MONTAGNA . . . . .                           | —                         | 12                    | 12           | 72,5          | 900              | —                         | 1.051                 | 1.051        | 10.300                    | 900                                 | 12.100           | 12.100           |
| COLLINA . . . . .                            | 1                         | 67                    | 68           | 188,1         | 12.600           | —                         | 595                   | 595          | 4.900                     | 2.300                               | 19.800           | 19.200           |
| PIANURA . . . . .                            | 258                       | 4.890                 | 5.148        | 230,7         | 1.128.100        | —                         | 663                   | 663          | 14.900                    | 6.300                               | 1.149.300        | 1.137.500        |
| Pordenone . . . . .                          | —                         | 130                   | 130          | 215,4         | 28.000           | —                         | —                     | —            | —                         | 500                                 | 28.500           | 28.500           |
| Udine . . . . .                              | —                         | 181                   | 181          | 201,7         | 36.500           | —                         | 127                   | 127          | 2.600                     | 3.000                               | 42.100           | 41.700           |
| Gorizia . . . . .                            | —                         | 76                    | 76           | 186,8         | 14.200           | —                         | 81                    | 81           | 400                       | 1.000                               | 15.600           | 15.600           |
| Trieste . . . . .                            | —                         | 2                     | 2            | 35,0          | 100              | —                         | 4                     | 4            | 100                       | —                                   | 200              | 200              |
| <b>FRIULI-V. G. . . . .</b>                  | <b>—</b>                  | <b>389</b>            | <b>389</b>   | <b>202,6</b>  | <b>78.800</b>    | <b>—</b>                  | <b>212</b>            | <b>212</b>   | <b>3.100</b>              | <b>4.500</b>                        | <b>86.400</b>    | <b>86.000</b>    |
| MONTAGNA . . . . .                           | —                         | —                     | —            | —             | —                | —                         | 79                    | 79           | 1.400                     | 500                                 | 1.900            | 1.800            |
| COLLINA . . . . .                            | —                         | 82                    | 82           | 211,0         | 17.300           | —                         | 73                    | 73           | 1.000                     | 1.800                               | 20.100           | 20.000           |
| PIANURA . . . . .                            | —                         | 307                   | 307          | 200,3         | 61.500           | —                         | 60                    | 60           | 700                       | 2.200                               | 64.400           | 64.200           |
| Imperia . . . . .                            | —                         | 16                    | 16           | 81,3          | 1.300            | —                         | —                     | —            | —                         | 2.800                               | 4.100            | 4.000            |
| Savona . . . . .                             | —                         | 1                     | 1            | 120,0         | 100              | —                         | 1                     | 1            | 100                       | 300                                 | 500              | 500              |
| Genova . . . . .                             | —                         | 12                    | 12           | 107,0         | 1.300            | —                         | 304                   | 304          | 2.500                     | 13.800                              | 17.600           | 15.900           |
| La Spezia . . . . .                          | —                         | 9                     | 9            | 105,0         | 900              | —                         | 149                   | 149          | 1.000                     | 1.000                               | 2.900            | 2.800            |
| <b>LIGURIA . . . . .</b>                     | <b>—</b>                  | <b>38</b>             | <b>38</b>    | <b>94,7</b>   | <b>3.600</b>     | <b>—</b>                  | <b>454</b>            | <b>454</b>   | <b>3.600</b>              | <b>17.900</b>                       | <b>25.100</b>    | <b>23.200</b>    |
| MONTAGNA . . . . .                           | —                         | 26                    | 26           | 96,2          | 2.500            | —                         | 173                   | 173          | 1.400                     | 9.100                               | 13.000           | 12.000           |
| COLLINA . . . . .                            | —                         | 12                    | 12           | 91,7          | 1.100            | —                         | 281                   | 281          | 2.200                     | 8.800                               | 12.100           | 11.200           |

(a) Riferita alla superficie con impianti in produzione.

Segue Tav. 66 — Pero  
Segue A — SUPERFICIE E PRODUZIONE  
Superficie in ettari; produzione in quintali

| PROVINCIE<br>REGIONI<br>ZONE<br>ALTIMETRICHE | COLTIVAZIONE PRINCIPALE   |                       |               |               |                  | COLTIVAZIONE SECONDARIA   |                       |              |                           | PIANTE<br>SPARSE<br>Produ-<br>zione | PRODUZIONE       |                  |
|--|---------------------------|-----------------------|---------------|---------------|------------------|---------------------------|-----------------------|--------------|---------------------------|-------------------------------------|------------------|------------------|
|  | Superficie                |                       |               | Produzione    |                  | Superficie                |                       |              | Produ-<br>zione<br>totale |                                     | Totale           | Raccolta         |
|  | non in<br>produ-<br>zione | in<br>produ-<br>zione | Totale        | per ha<br>(a) | Totale           | non in<br>produ-<br>zione | in<br>produ-<br>zione | Totale       |                           |                                     |                  |                  |
| Piacenza . . . . .                           | 4                         | 198                   | 202           | 262,1         | 51.900           | —                         | —                     | —            | —                         | —                                   | 51.900           | 51.900           |
| Parma . . . . .                              | —                         | 38                    | 38            | 228,9         | 8.700            | —                         | —                     | —            | —                         | —                                   | 8.700            | 8.700            |
| Reggio nell'Emilia . . . . .                 | 10                        | 225                   | 235           | 288,8         | 65.000           | —                         | —                     | —            | —                         | —                                   | 65.000           | 65.000           |
| Modena . . . . .                             | 178                       | 3.776                 | 3.954         | 255,6         | 965.300          | —                         | 210                   | 210          | 3.100                     | —                                   | 968.400          | 968.400          |
| Bologna . . . . .                            | 290                       | 7.640                 | 7.930         | 200,3         | 1.530.000        | —                         | —                     | —            | —                         | —                                   | 1.530.000        | 1.530.000        |
| Ferrara . . . . .                            | 436                       | 10.214                | 10.650        | 186,0         | 1.900.000        | —                         | —                     | —            | —                         | —                                   | 1.900.000        | 1.900.000        |
| Ravenna . . . . .                            | 670                       | 5.652                 | 6.322         | 255,0         | 1.441.500        | —                         | —                     | —            | —                         | —                                   | 1.441.500        | 1.398.200        |
| Forlì . . . . .                              | 266                       | 1.273                 | 1.539         | 267,1         | 340.000          | —                         | —                     | —            | —                         | 14.700                              | 354.700          | 354.000          |
| <b>EMILIA-ROM. . . . .</b>                   | <b>1.854</b>              | <b>29.016</b>         | <b>30.870</b> | <b>217,2</b>  | <b>6.302.400</b> | <b>—</b>                  | <b>210</b>            | <b>210</b>   | <b>3.100</b>              | <b>14.700</b>                       | <b>6.320.200</b> | <b>6.276.200</b> |
| MONTAGNA . . . . .                           | —                         | —                     | —             | —             | —                | —                         | —                     | —            | —                         | 200                                 | 200              | 100              |
| COLLINA . . . . .                            | 147                       | 727                   | 874           | 220,9         | 160.600          | —                         | 95                    | 95           | 1.300                     | 1.600                               | 163.500          | 163.000          |
| PIANURA . . . . .                            | 1.707                     | 28.289                | 29.996        | 217,0         | 6.141.800        | —                         | 115                   | 115          | 1.800                     | 12.900                              | 6.156.500        | 6.113.100        |
| Massa-Carrara . . . . .                      | —                         | 12                    | 12            | 41,7          | 500              | —                         | 68                    | 68           | 700                       | 1.000                               | 2.200            | 2.200            |
| Lucca . . . . .                              | —                         | 80                    | 80            | 30,0          | 2.400            | —                         | 209                   | 209          | 2.300                     | —                                   | 4.700            | 4.700            |
| Pistoia . . . . .                            | —                         | 12                    | 12            | 158,3         | 1.900            | —                         | 273                   | 273          | 1.600                     | 200                                 | 3.700            | 3.600            |
| Firenze . . . . .                            | —                         | 72                    | 72            | 67,0          | 4.800            | —                         | 467                   | 467          | 4.300                     | 4.600                               | 13.700           | 12.600           |
| Livorno . . . . .                            | 3                         | 35                    | 38            | 265,7         | 9.300            | —                         | 480                   | 480          | 24.000                    | 3.600                               | 36.900           | 36.100           |
| Pisa . . . . .                               | —                         | 155                   | 155           | 105,8         | 16.400           | —                         | 1.323                 | 1.323        | 39.500                    | —                                   | 55.900           | 46.300           |
| Arezzo . . . . .                             | 8                         | 68                    | 76            | 372,1         | 25.300           | —                         | —                     | —            | —                         | 4.500                               | 29.800           | 29.800           |
| Siena . . . . .                              | 4                         | 24                    | 28            | 195,8         | 4.700            | —                         | —                     | —            | —                         | 1.900                               | 6.600            | 6.400            |
| Grosseto . . . . .                           | —                         | 71                    | 71            | 248,6         | 17.700           | —                         | 51                    | 51           | 3.300                     | 600                                 | 21.600           | 21.600           |
| <b>TOSCANA . . . . .</b>                     | <b>15</b>                 | <b>529</b>            | <b>544</b>    | <b>156,9</b>  | <b>83.000</b>    | <b>—</b>                  | <b>2.871</b>          | <b>2.871</b> | <b>75.700</b>             | <b>16.400</b>                       | <b>175.100</b>   | <b>163.300</b>   |
| MONTAGNA . . . . .                           | —                         | 23                    | 23            | 73,9          | 1.700            | —                         | 248                   | 248          | 2.600                     | 1.700                               | 6.000            | 5.800            |
| COLLINA . . . . .                            | 15                        | 327                   | 342           | 205,8         | 67.300           | —                         | 1.575                 | 1.575        | 46.200                    | 14.100                              | 127.600          | 122.000          |
| PIANURA . . . . .                            | —                         | 179                   | 179           | 78,2          | 14.000           | —                         | 1.048                 | 1.048        | 26.900                    | 600                                 | 41.500           | 35.500           |
| Perugia . . . . .                            | —                         | 37                    | 37            | 199,5         | 7.400            | —                         | —                     | —            | —                         | 5.000                               | 12.400           | 11.900           |
| Terni . . . . .                              | —                         | —                     | —             | —             | —                | —                         | —                     | —            | —                         | 5.600                               | 5.600            | 5.300            |
| <b>UMBRIA . . . . .</b>                      | <b>—</b>                  | <b>37</b>             | <b>37</b>     | <b>199,5</b>  | <b>7.400</b>     | <b>—</b>                  | <b>—</b>              | <b>—</b>     | <b>—</b>                  | <b>10.600</b>                       | <b>18.000</b>    | <b>17.200</b>    |
| MONTAGNA . . . . .                           | —                         | 4                     | 4             | 175,0         | 700              | —                         | —                     | —            | —                         | 600                                 | 1.300            | 1.100            |
| COLLINA . . . . .                            | —                         | 33                    | 33            | 203,0         | 6.700            | —                         | —                     | —            | —                         | 10.000                              | 16.700           | 16.100           |
| Pesaro e Urbino . . . . .                    | —                         | 37                    | 37            | 232,4         | 8.600            | —                         | 80                    | 80           | 2.600                     | 10.800                              | 22.000           | 20.700           |
| Ancona . . . . .                             | —                         | —                     | —             | —             | —                | —                         | 28                    | 28           | 300                       | 2.000                               | 2.300            | 1.900            |
| Macerata . . . . .                           | 1                         | 15                    | 16            | 159,6         | 2.400            | —                         | 2.877                 | 2.877        | 13.900                    | 17.700                              | 34.000           | 31.700           |
| Ascoli Piceno . . . . .                      | 7                         | 149                   | 156           | 114,4         | 17.000           | —                         | 2.232                 | 2.232        | 30.500                    | 10.100                              | 57.600           | 57.600           |
| <b>MARCHE . . . . .</b>                      | <b>8</b>                  | <b>201</b>            | <b>209</b>    | <b>139,3</b>  | <b>28.000</b>    | <b>—</b>                  | <b>5.217</b>          | <b>5.217</b> | <b>47.300</b>             | <b>40.600</b>                       | <b>115.900</b>   | <b>111.900</b>   |
| MONTAGNA . . . . .                           | —                         | 1                     | 1             | 100,0         | 100              | —                         | —                     | —            | —                         | 400                                 | 500              | 500              |
| COLLINA . . . . .                            | 8                         | 200                   | 208           | 139,5         | 27.900           | —                         | 5.217                 | 5.217        | 47.300                    | 40.200                              | 115.400          | 111.400          |
| Viterbo . . . . .                            | —                         | 39                    | 39            | 210,3         | 8.200            | —                         | —                     | —            | —                         | 32.600                              | 40.800           | 37.800           |
| Rieti . . . . .                              | —                         | —                     | —             | —             | —                | —                         | —                     | —            | —                         | 9.400                               | 9.400            | 8.600            |
| Roma . . . . .                               | —                         | 266                   | 266           | 132,0         | 35.100           | —                         | 444                   | 444          | 11.500                    | 5.000                               | 51.600           | 49.200           |
| Latina . . . . .                             | 16                        | 247                   | 263           | 259,1         | 64.000           | —                         | —                     | —            | —                         | 9.500                               | 73.500           | 70.600           |
| Frosinone . . . . .                          | —                         | 7                     | 7             | 85,7          | 600              | —                         | —                     | —            | —                         | 9.200                               | 9.800            | 8.900            |
| <b>LAZIO . . . . .</b>                       | <b>16</b>                 | <b>559</b>            | <b>575</b>    | <b>193,0</b>  | <b>107.900</b>   | <b>—</b>                  | <b>444</b>            | <b>444</b>   | <b>11.500</b>             | <b>65.700</b>                       | <b>185.100</b>   | <b>175.100</b>   |
| MONTAGNA . . . . .                           | —                         | 21                    | 21            | 100,0         | 2.100            | —                         | 110                   | 110          | 1.700                     | 5.200                               | 9.000            | 8.300            |
| COLLINA . . . . .                            | 2                         | 321                   | 323           | 160,1         | 51.400           | —                         | 300                   | 300          | 8.800                     | 53.700                              | 113.900          | 107.400          |
| PIANURA . . . . .                            | 15                        | 217                   | 231           | 250,7         | 54.400           | —                         | 34                    | 34           | 1.000                     | 6.800                               | 62.200           | 59.400           |
| L'Aquila . . . . .                           | —                         | 39                    | 39            | 66,7          | 2.600            | —                         | 465                   | 465          | 30.700                    | 1.000                               | 34.300           | 24.000           |
| Teramo . . . . .                             | 4                         | 80                    | 84            | 240,0         | 19.200           | —                         | 700                   | 700          | 9.700                     | 800                                 | 29.700           | 29.700           |
| Pescara . . . . .                            | 7                         | 94                    | 101           | 98,9          | 9.300            | 10                        | 300                   | 310          | 12.200                    | 22.900                              | 44.400           | 41.300           |
| Chieti . . . . .                             | —                         | 29                    | 29            | 151,7         | 4.400            | —                         | —                     | —            | —                         | 10.700                              | 15.100           | 14.200           |
| <b>ABRUZZI . . . . .</b>                     | <b>11</b>                 | <b>242</b>            | <b>253</b>    | <b>146,7</b>  | <b>35.500</b>    | <b>10</b>                 | <b>1.465</b>          | <b>1.475</b> | <b>52.600</b>             | <b>35.400</b>                       | <b>123.500</b>   | <b>109.200</b>   |
| MONTAGNA . . . . .                           | —                         | 40                    | 40            | 67,5          | 2.700            | 3                         | 591                   | 594          | 32.500                    | 5.000                               | 40.200           | 29.700           |
| COLLINA . . . . .                            | 11                        | 202                   | 213           | 162,4         | 32.800           | 7                         | 874                   | 881          | 20.100                    | 30.400                              | 83.300           | 79.500           |
| Isernia . . . . .                            | —                         | 12                    | 12            | 89,1          | 1.100            | —                         | —                     | —            | —                         | 7.100                               | 8.200            | 8.200            |
| Campobasso . . . . .                         | —                         | 10                    | 10            | 50,0          | 500              | —                         | 920                   | 920          | 7.400                     | —                                   | 7.900            | 6.600            |
| <b>MOLISE . . . . .</b>                      | <b>—</b>                  | <b>22</b>             | <b>22</b>     | <b>72,7</b>   | <b>1.600</b>     | <b>—</b>                  | <b>920</b>            | <b>920</b>   | <b>7.400</b>              | <b>7.100</b>                        | <b>16.100</b>    | <b>14.800</b>    |
| MONTAGNA . . . . .                           | —                         | 6                     | 6             | 66,7          | 400              | —                         | 680                   | 680          | 5.200                     | 3.400                               | 9.000            | 8.000            |
| COLLINA . . . . .                            | —                         | 16                    | 15            | 75,0          | 1.200            | —                         | 240                   | 240          | 2.200                     | 3.700                               | 7.100            | 6.800            |

(a) Cfr. nota a pagina precedente.



Segue Tav. 66 — Pero  
 Segue A — SUPERFICIE E PRODUZIONE  
 Superficie in ettari; produzione in quintali

| PROVINCIE<br>REGIONI<br>ZONE<br>ALTIMETRICHE | COLTIVAZIONE PRINCIPALE   |                       |               |               |                  | COLTIVAZIONE SECONDARIA   |                       |               |                           | PIANTE<br>SPARSE<br>Produ-<br>zione | PRODUZIONE        |                   |
|--|---------------------------|-----------------------|---------------|---------------|------------------|---------------------------|-----------------------|---------------|---------------------------|-------------------------------------|-------------------|-------------------|
|  | Superficie                |                       |               | Produzione    |                  | Superficie                |                       |               | Produ-<br>zione<br>totale |                                     | Totale            | Raccolta          |
|  | non in<br>produ-<br>zione | in<br>produ-<br>zione | Totale        | per ha<br>(a) | Totale           | non in<br>produ-<br>zione | in<br>produ-<br>zione | Totale        |                           |                                     |                   |                   |
| Caserta . . . . .                            | 10                        | 420                   | 430           | 155,7         | 65.400           | —                         | 564                   | 564           | 17.400                    | 27.000                              | 109.800           | 108.500           |
| Benevento . . . . .                          | —                         | 140                   | 140           | 75,0          | 10.500           | —                         | 4.000                 | 4.000         | 100.000                   | 9.900                               | 120.400           | 120.400           |
| Napoli . . . . .                             | —                         | 801                   | 801           | 84,8          | 67.900           | —                         | 20.917                | 20.917        | 125.500                   | 200                                 | 193.600           | 193.600           |
| Avellino . . . . .                           | 10                        | 15                    | 25            | 31,0          | 500              | —                         | 560                   | 560           | 2.900                     | —                                   | 3.400             | 3.400             |
| Salerno . . . . .                            | 38                        | 1.311                 | 1.349         | 188,5         | 247.100          | 9                         | 2.921                 | 2.930         | 102.800                   | 1.400                               | 351.300           | 344.200           |
| <b>CAMPANIA . . . . .</b>                    | <b>58</b>                 | <b>2.687</b>          | <b>2.745</b>  | <b>145,7</b>  | <b>391.400</b>   | <b>9</b>                  | <b>28.962</b>         | <b>28.971</b> | <b>348.600</b>            | <b>38.500</b>                       | <b>778.500</b>    | <b>770.100</b>    |
| MONTAGNA . . . . .                           | 7                         | 193                   | 200           | 109,3         | 21.100           | —                         | 1.893                 | 1.893         | 44.300                    | 7.600                               | 73.000            | 72.600            |
| COLLINA . . . . .                            | 17                        | 532                   | 549           | 134,4         | 71.500           | 4                         | 15.627                | 15.631        | 179.400                   | 12.500                              | 263.400           | 261.200           |
| PIANURA . . . . .                            | 34                        | 1.962                 | 1.996         | 152,3         | 298.800          | 5                         | 11.442                | 11.447        | 124.900                   | 18.400                              | 442.100           | 436.300           |
| Foggia . . . . .                             | —                         | 254                   | 254           | 144,9         | 36.800           | —                         | 890                   | 890           | 18.900                    | —                                   | 55.700            | 52.900            |
| Bari . . . . .                               | 5                         | 41                    | 46            | 31,2          | 1.300            | —                         | 492                   | 492           | 5.100                     | 23.500                              | 29.900            | 28.900            |
| Taranto . . . . .                            | 2                         | 8                     | 10            | 112,5         | 900              | —                         | —                     | —             | —                         | 5.600                               | 6.500             | 6.500             |
| Brindisi . . . . .                           | —                         | 32                    | 32            | 125,0         | 4.000            | —                         | 2.283                 | 2.283         | 49.900                    | 2.800                               | 56.700            | 55.600            |
| Lecce . . . . .                              | 1                         | 13                    | 14            | 61,5          | 800              | —                         | —                     | —             | —                         | 12.400                              | 13.200            | 13.200            |
| <b>PUGLIA . . . . .</b>                      | <b>8</b>                  | <b>348</b>            | <b>356</b>    | <b>125,9</b>  | <b>43.800</b>    | <b>—</b>                  | <b>3.665</b>          | <b>3.665</b>  | <b>73.900</b>             | <b>44.300</b>                       | <b>162.000</b>    | <b>157.100</b>    |
| MONTAGNA . . . . .                           | —                         | —                     | —             | —             | —                | —                         | —                     | —             | —                         | —                                   | —                 | —                 |
| COLLINA . . . . .                            | 2                         | 62                    | 64            | 59,7          | 3.700            | —                         | 2.593                 | 2.593         | 46.900                    | 23.600                              | 74.200            | 71.900            |
| PIANURA . . . . .                            | 6                         | 286                   | 292           | 140,2         | 40.100           | —                         | 1.072                 | 1.072         | 27.000                    | 20.700                              | 87.800            | 85.200            |
| Potenza . . . . .                            | —                         | 16                    | 16            | 62,5          | 1.000            | —                         | 2.800                 | 2.800         | 17.300                    | 1.100                               | 19.400            | 19.400            |
| Matera . . . . .                             | —                         | 4                     | 4             | 125,0         | 500              | —                         | —                     | —             | —                         | 5.800                               | 6.300             | 6.000             |
| <b>BASILICATA . . . . .</b>                  | <b>—</b>                  | <b>20</b>             | <b>20</b>     | <b>75,0</b>   | <b>1.500</b>     | <b>—</b>                  | <b>2.800</b>          | <b>2.800</b>  | <b>17.300</b>             | <b>6.900</b>                        | <b>25.700</b>     | <b>25.400</b>     |
| MONTAGNA . . . . .                           | —                         | 10                    | 10            | 60,0          | 600              | —                         | 1.840                 | 1.840         | 11.000                    | 600                                 | 12.200            | 12.200            |
| COLLINA . . . . .                            | —                         | 7                     | 7             | 71,4          | 500              | —                         | 960                   | 960           | 6.300                     | 5.400                               | 12.200            | 11.900            |
| PIANURA . . . . .                            | —                         | 3                     | 3             | 133,3         | 400              | —                         | —                     | —             | —                         | 900                                 | 1.300             | 1.300             |
| Cosenza . . . . .                            | 9                         | 104                   | 113           | 271,2         | 28.200           | —                         | —                     | —             | —                         | 1.600                               | 29.800            | 29.000            |
| Catanzaro . . . . .                          | 5                         | 69                    | 84            | 120,3         | 8.300            | —                         | 680                   | 680           | 10.400                    | 28.300                              | 47.000            | 47.000            |
| Reggio di Calabria . . . . .                 | 15                        | 100                   | 105           | 126,0         | 12.600           | 6                         | 57                    | 63            | 4.200                     | 11.600                              | 28.400            | 28.400            |
| <b>CALABRIA . . . . .</b>                    | <b>29</b>                 | <b>273</b>            | <b>302</b>    | <b>179,9</b>  | <b>49.100</b>    | <b>6</b>                  | <b>737</b>            | <b>743</b>    | <b>14.600</b>             | <b>41.500</b>                       | <b>105.200</b>    | <b>104.400</b>    |
| MONTAGNA . . . . .                           | 14                        | 25                    | 39            | 112,2         | 2.800            | 2                         | 255                   | 257           | 3.800                     | 12.200                              | 18.800            | 18.800            |
| COLLINA . . . . .                            | 12                        | 167                   | 179           | 213,2         | 35.600           | —                         | 290                   | 290           | 5.400                     | 22.900                              | 63.900            | 63.100            |
| PIANURA . . . . .                            | 3                         | 81                    | 84            | 132,1         | 10.700           | 4                         | 192                   | 196           | 5.400                     | 6.400                               | 22.500            | 22.500            |
| Palermo . . . . .                            | —                         | 192                   | 192           | 41,1          | 7.900            | —                         | 1.253                 | 1.253         | 15.700                    | 6.000                               | 29.600            | 29.100            |
| Messina . . . . .                            | —                         | 43                    | 43            | 114,0         | 4.900            | —                         | 1.735                 | 1.735         | 40.100                    | 15.500                              | 60.500            | 58.200            |
| Agrigento . . . . .                          | —                         | 804                   | 804           | 96,0          | 77.200           | —                         | 1.551                 | 1.551         | 66.000                    | 2.300                               | 145.500           | 144.000           |
| Caltanissetta . . . . .                      | —                         | 30                    | 30            | 56,7          | 1.700            | —                         | 310                   | 310           | 1.300                     | 300                                 | 3.300             | 3.100             |
| Enna . . . . .                               | —                         | 170                   | 170           | 90,0          | 15.300           | —                         | 80                    | 80            | 3.300                     | 400                                 | 19.000            | 17.900            |
| Catania . . . . .                            | 40                        | 793                   | 833           | 83,0          | 65.800           | 6                         | 29.578                | 29.584        | 46.000                    | 100                                 | 111.900           | 108.000           |
| Ragusa . . . . .                             | —                         | 23                    | 23            | 173,9         | 4.000            | —                         | 926                   | 926           | 82.700                    | 45.800                              | 132.500           | 132.500           |
| Siracusa . . . . .                           | —                         | 110                   | 110           | 80,5          | 8.900            | —                         | 491                   | 491           | 24.000                    | 3.000                               | 35.900            | 31.700            |
| <b>SICILIA . . . . .</b>                     | <b>40</b>                 | <b>2.165</b>          | <b>2.205</b>  | <b>85,5</b>   | <b>185.700</b>   | <b>6</b>                  | <b>35.924</b>         | <b>35.930</b> | <b>279.100</b>            | <b>73.400</b>                       | <b>538.200</b>    | <b>524.500</b>    |
| MONTAGNA . . . . .                           | 2                         | 473                   | 475           | 60,5          | 28.600           | 2                         | 16.877                | 16.879        | 52.200                    | 14.700                              | 95.500            | 92.400            |
| COLLINA . . . . .                            | 38                        | 928                   | 966           | 89,4          | 83.000           | 4                         | 16.862                | 16.866        | 156.100                   | 52.400                              | 291.500           | 282.500           |
| PIANURA . . . . .                            | —                         | 764                   | 764           | 97,0          | 74.100           | —                         | 2.185                 | 2.185         | 70.800                    | 6.300                               | 151.200           | 149.600           |
| Sassari . . . . .                            | —                         | 11                    | 11            | 18,2          | 200              | —                         | 144                   | 144           | 900                       | 1.500                               | 2.600             | 2.600             |
| Nuoro . . . . .                              | —                         | 9                     | 9             | 55,0          | 500              | —                         | 151                   | 151           | 3.300                     | 6.800                               | 10.600            | 8.700             |
| Oristano . . . . .                           | —                         | 9                     | 9             | 110,0         | 1.000            | —                         | 25                    | 25            | 2.100                     | 1.900                               | 5.000             | 5.000             |
| Cagliari . . . . .                           | —                         | 40                    | 40            | 87,5          | 3.500            | —                         | 167                   | 167           | 9.900                     | 23.900                              | 37.300            | 37.300            |
| <b>SARDEGNA . . . . .</b>                    | <b>—</b>                  | <b>69</b>             | <b>69</b>     | <b>75,4</b>   | <b>5.200</b>     | <b>—</b>                  | <b>487</b>            | <b>487</b>    | <b>16.200</b>             | <b>34.100</b>                       | <b>55.500</b>     | <b>53.600</b>     |
| MONTAGNA . . . . .                           | —                         | 4                     | 4             | 50,0          | 200              | —                         | 8                     | 8             | 100                       | 1.200                               | 1.500             | 1.300             |
| COLLINA . . . . .                            | —                         | 32                    | 32            | 46,9          | 1.500            | —                         | 388                   | 388           | 10.100                    | 22.800                              | 34.400            | 32.700            |
| PIANURA . . . . .                            | —                         | 33                    | 33            | 106,1         | 3.500            | —                         | 91                    | 91            | 6.000                     | 10.100                              | 19.600            | 19.600            |
| <b>ITALIA . . . . .</b>                      | <b>2.364</b>              | <b>45.314</b>         | <b>47.678</b> | <b>201,7</b>  | <b>9.141.000</b> | <b>32</b>                 | <b>87.716</b>         | <b>87.748</b> | <b>1.069.000</b>          | <b>494.000</b>                      | <b>10.704.000</b> | <b>10.564.000</b> |
| MONTAGNA . . . . .                           | 30                        | 2.116                 | 2.146         | 144,5         | 305.800          | 8                         | 24.499                | 24.507        | 244.400                   | 76.200                              | 626.400           | 603.600           |
| COLLINA . . . . .                            | 275                       | 4.689                 | 4.964         | 153,9         | 721.600          | 15                        | 46.114                | 46.129        | 540.900                   | 321.800                             | 1.584.300         | 1.544.200         |
| PIANURA . . . . .                            | 2.059                     | 38.509                | 40.568        | 210,7         | 8.113.600        | 9                         | 17.103                | 17.112        | 283.700                   | 96.000                              | 8.493.300         | 8.416.200         |

(a) Cfr. nota a pagina 233.

Segue Tav. 66 — Pero  
B — VARIAZIONE DEGLI IMPIANTI  
Ettari

| REGIONI | MONTAGNA                                  |                             |                  |  | COLLINA                                   |                             |                  |  | PIANURA                                   |                             |                  |  |
|---------|---|-----------------------------|------------------|--|---|-----------------------------|------------------|--|---|-----------------------------|------------------|--|
|         | Superficie all'inizio dell'annata agraria | Variazioni durante l'annata |                  | Superficie alla fine dell'annata agraria | Superficie all'inizio dell'annata agraria | Variazioni durante l'annata |                  | Superficie alla fine dell'annata agraria | Superficie all'inizio dell'annata agraria | Variazioni durante l'annata |                  | Superficie alla fine dell'annata agraria |
|         |   | per nuovi impianti          | per estirpazioni |  |   | per nuovi impianti          | per estirpazioni |  |   | per nuovi impianti          | per estirpazioni |  |

## COLTIVAZIONE PRINCIPALE

|                                 |       |   |     |       |       |    |     |       |        |     |       |        |
|---------------------------------|-------|---|-----|-------|-------|----|-----|-------|--------|-----|-------|--------|
| Piemonte . . . . .              | 118   | — | 15  | 103   | 880   | 3  | 34  | 849   | 668    | 7   | 24    | 651    |
| Valle d'Aosta . . . . .         | 45    | — | 2   | 43    | —     | —  | —   | —     | —      | —   | —     | —      |
| Lombardia . . . . .             | 82    | 2 | 14  | 70    | 150   | 3  | 6   | 147   | 905    | 6   | 27    | 884    |
| Trentino-Alto Adige . . . . .   | 1.237 | — | 168 | 1.069 | —     | —  | —   | —     | —      | —   | —     | —      |
| <i>Bolzano-Bozen</i> . . . . .  | 394   | — | 100 | 294   | —     | —  | —   | —     | —      | —   | —     | —      |
| <i>Trento</i> . . . . .         | 843   | — | 68  | 775   | —     | —  | —   | —     | —      | —   | —     | —      |
| Veneto . . . . .                | 14    | — | 2   | 12    | 74    | —  | 6   | 68    | 5.107  | 139 | 98    | 5.148  |
| Friuli-Venezia Giulia . . . . . | —     | — | —   | —     | 96    | —  | 14  | 82    | 334    | —   | 27    | 307    |
| Liguria . . . . .               | 29    | — | 3   | 26    | 12    | —  | —   | 12    | —      | —   | —     | —      |
| Emilia-Romagna . . . . .        | —     | — | —   | —     | 855   | 48 | 29  | 874   | 30.290 | 539 | 833   | 29.996 |
| Toscana . . . . .               | 25    | — | 2   | 23    | 350   | 8  | 16  | 342   | 194    | —   | 15    | 179    |
| Umbria . . . . .                | 4     | — | —   | 4     | 33    | —  | —   | 33    | —      | —   | —     | —      |
| Marche . . . . .                | 1     | — | —   | 1     | 204   | 4  | —   | 208   | —      | —   | —     | —      |
| Lazio . . . . .                 | 26    | — | 5   | 21    | 352   | 2  | 31  | 323   | 243    | 8   | 20    | 231    |
| Abruzzi . . . . .               | 42    | — | 2   | 40    | 210   | 5  | 2   | 213   | —      | —   | —     | —      |
| Molise . . . . .                | 6     | — | —   | 6     | 16    | —  | —   | 16    | —      | —   | —     | —      |
| Campania . . . . .              | 200   | — | —   | 200   | 548   | 6  | 5   | 549   | 2.008  | 6   | 18    | 1.996  |
| Puglia . . . . .                | —     | — | —   | —     | 62    | 2  | —   | 64    | 296    | —   | 4     | 292    |
| Basilicata . . . . .            | 13    | — | 3   | 10    | 9     | —  | 2   | 7     | 3      | —   | —     | 3      |
| Calabria . . . . .              | 45    | 1 | 7   | 39    | 189   | —  | 10  | 179   | 84     | —   | —     | 84     |
| Sicilia . . . . .               | 479   | — | 4   | 475   | 1.036 | 1  | 71  | 966   | 787    | —   | 23    | 764    |
| Sardegna . . . . .              | 4     | — | —   | 4     | 32    | —  | —   | 32    | 33     | —   | —     | 33     |
| ITALIA . . . . .                | 2.370 | 3 | 227 | 2.146 | 5.108 | 82 | 226 | 4.964 | 40.952 | 705 | 1.089 | 40.568 |

## COLTIVAZIONE SECONDARIA

|                                 |        |   |     |        |        |   |       |        |        |   |     |        |
|---------------------------------|--------|---|-----|--------|--------|---|-------|--------|--------|---|-----|--------|
| Piemonte . . . . .              | 92     | — | 20  | 72     | 130    | — | 25    | 105    | —      | — | —   | —      |
| Valle d'Aosta . . . . .         | 124    | — | 3   | 121    | —      | — | —     | —      | —      | — | —   | —      |
| Lombardia . . . . .             | 56     | — | 4   | 52     | 44     | — | 5     | 39     | 218    | — | 17  | 201    |
| Trentino-Alto Adige . . . . .   | 666    | — | 216 | 450    | —      | — | —     | —      | —      | — | —   | —      |
| <i>Bolzano-Bozen</i> . . . . .  | 396    | — | 89  | 307    | —      | — | —     | —      | —      | — | —   | —      |
| <i>Trento</i> . . . . .         | 270    | — | 127 | 143    | —      | — | —     | —      | —      | — | —   | —      |
| Veneto . . . . .                | 1.086  | — | 35  | 1.051  | 645    | — | 50    | 595    | 754    | — | 91  | 663    |
| Friuli-Venezia Giulia . . . . . | 82     | — | 3   | 79     | 81     | — | 8     | 73     | 71     | — | 11  | 60     |
| Liguria . . . . .               | 174    | — | 1   | 173    | 284    | — | 3     | 281    | —      | — | —   | —      |
| Emilia-Romagna . . . . .        | —      | — | —   | —      | 112    | — | 17    | 95     | 138    | — | 23  | 115    |
| Toscana . . . . .               | 255    | — | 7   | 248    | 1.605  | — | 30    | 1.575  | 1.051  | — | 3   | 1.048  |
| Marche . . . . .                | —      | — | —   | —      | 6.029  | — | 812   | 5.217  | —      | — | —   | —      |
| Lazio . . . . .                 | 124    | — | 14  | 110    | 343    | — | 43    | 300    | 38     | — | 4   | 34     |
| Abruzzi . . . . .               | 627    | — | 33  | 594    | 1.015  | — | 134   | 881    | —      | — | —   | —      |
| Molise . . . . .                | 790    | — | 110 | 680    | 310    | — | 70    | 240    | —      | — | —   | —      |
| Campania . . . . .              | 1.908  | — | 15  | 1.893  | 15.753 | — | 122   | 15.631 | 11.626 | 5 | 184 | 11.447 |
| Puglia . . . . .                | —      | — | —   | —      | 2.663  | — | 70    | 2.593  | 1.130  | — | 58  | 1.072  |
| Basilicata . . . . .            | 2.011  | — | 171 | 1.840  | 1.059  | — | 99    | 960    | —      | — | —   | —      |
| Calabria . . . . .              | 313    | — | 56  | 257    | 443    | — | 153   | 290    | 245    | 1 | 50  | 196    |
| Sicilia . . . . .               | 16.893 | 1 | 15  | 16.879 | 16.940 | 3 | 77    | 16.866 | 2.199  | — | 14  | 2.185  |
| Sardegna . . . . .              | 8      | — | —   | 8      | 414    | — | 26    | 388    | 94     | — | 3   | 91     |
| ITALIA . . . . .                | 25.209 | 1 | 703 | 24.507 | 47.870 | 3 | 1.744 | 46.129 | 17.564 | 6 | 458 | 17.112 |

Tav. 67 — Pere per cultivar e per regione

Quintali

| REGIONI                          | PRODUZIONE     |                | REGIONI                      | PRODUZIONE     |                | REGIONI                          | PRODUZIONE     |                |
|----------------------------------|----------------|----------------|------------------------------|----------------|----------------|----------------------------------|----------------|----------------|
|                                  | Totale         | Raccolta       |                              | Totale         | Raccolta       |                                  | Totale         | Raccolta       |
| <b>BUTIRRA D'ESTATE</b>          |                |                | <i>Segue COSCIA (GRUPPO)</i> |                |                | <i>Segue MOSCATELLA D'ESTATE</i> |                |                |
| Lombardia . . . . .              | 200            | 200            | Calabria . . . . .           | 19.800         | 19.500         | Abruzzi . . . . .                | 2.600          | 2.500          |
| Veneto . . . . .                 | 100            | 100            | Sicilia . . . . .            | 159.400        | 156.300        | Basilicata . . . . .             | 100            | 100            |
| Liguria . . . . .                | 600            | 600            | Sardegna . . . . .           | 17.600         | 17.600         | Sicilia . . . . .                | 11.600         | 11.500         |
| Toscana . . . . .                | 200            | 200            | ITALIA . . . . .             | <b>670.400</b> | <b>657.700</b> | ITALIA . . . . .                 | <b>18.600</b>  | <b>18.200</b>  |
| Lazio . . . . .                  | 1.300          | 1.200          |                              |                |                |                                  |                |                |
| Abruzzi . . . . .                | 2.200          | 1.900          | <b>FAVORITA DI CLAPP</b>     |                |                | <b>PRECOCE DI TREVoux</b>        |                |                |
| Molise . . . . .                 | 800            | 800            | Lombardia . . . . .          | 1.300          | 1.300          | Lombardia . . . . .              | ..             | ..             |
| Basilicata . . . . .             | 600            | 600            | Veneto . . . . .             | 3.300          | 3.300          | Friuli-Venezia Giulia            | 300            | 300            |
| Calabria . . . . .               | 2.000          | 2.000          | Friuli-Venezia Giulia        | 2.000          | 2.000          | Emilia-Romagna . . .             | 2.700          | 2.600          |
| Sicilia . . . . .                | 45.200         | 43.900         | Emilia-Romagna . . .         | 29.600         | 29.000         | ITALIA . . . . .                 | <b>3.000</b>   | <b>2.900</b>   |
| Sardegna . . . . .               | 600            | 500            | Puglia . . . . .             | 600            | 500            |                                  |                |                |
| ITALIA . . . . .                 | <b>53.800</b>  | <b>52.000</b>  | Basilicata . . . . .         | 200            | 200            | <b>SANTA MARIA MORETTINI</b>     |                |                |
|                                  |                |                | Sicilia . . . . .            | 3.700          | 3.500          | Piemonte . . . . .               | 400            | 400            |
| <b>BUTIRRA GIFFARD</b>           |                |                | ITALIA . . . . .             | <b>40.700</b>  | <b>39.800</b>  | Lombardia . . . . .              | 4.900          | 4.900          |
| Lombardia . . . . .              | 1.600          | 1.600          |                              |                |                | Veneto . . . . .                 | 22.900         | 22.600         |
| Veneto . . . . .                 | 3.500          | 3.500          | <b>GENTILE BIANCA</b>        |                |                | Friuli-Venezia Giulia            | 300            | 300            |
| Friuli-Venezia Giulia            | 3.200          | 3.100          | Piemonte . . . . .           | 900            | 900            | Emilia-Romagna . . .             | 77.000         | 76.800         |
| Emilia-Romagna . . .             | 6.600          | 6.100          | Liguria . . . . .            | 100            | 100            | Toscana . . . . .                | 5.900          | 5.800          |
| Abruzzi . . . . .                | 1.000          | 900            | Toscana . . . . .            | 23.200         | 17.600         | Umbria . . . . .                 | 400            | 400            |
| Puglia . . . . .                 | 2.400          | 2.400          | Campania . . . . .           | 7.400          | 7.400          | Marche . . . . .                 | 9.000          | 8.400          |
| Basilicata . . . . .             | ..             | ..             | Calabria . . . . .           | 5.700          | 5.700          | Lazio . . . . .                  | 500            | 400            |
| Sicilia . . . . .                | 1.900          | 1.900          | Sicilia . . . . .            | 70.700         | 69.000         | Abruzzi . . . . .                | 400            | 300            |
| Sardegna . . . . .               | 100            | 100            | Sardegna . . . . .           | 6.600          | 6.600          | Molise . . . . .                 | 2.400          | 2.400          |
| ITALIA . . . . .                 | <b>20.300</b>  | <b>19.600</b>  | ITALIA . . . . .             | <b>114.600</b> | <b>107.300</b> | Campania . . . . .               | 6.800          | 6.700          |
|                                  |                |                |                              |                |                | Puglia . . . . .                 | 600            | 500            |
| <b>BUTIRRA PRECOCE MORETTINI</b> |                |                | <b>GUYOT DR. J.</b>          |                |                | Basilicata . . . . .             | 700            | 700            |
| Piemonte . . . . .               | 2.800          | 2.800          | Piemonte . . . . .           | 300            | 300            | Sicilia . . . . .                | 1.300          | 1.300          |
| Lombardia . . . . .              | 3.200          | 3.000          | Lombardia . . . . .          | 8.200          | 8.100          | Sardegna . . . . .               | 100            | 100            |
| Veneto . . . . .                 | 19.600         | 19.500         | Veneto . . . . .             | 43.600         | 43.300         | ITALIA . . . . .                 | <b>133.600</b> | <b>132.000</b> |
| Friuli-Venezia Giulia            | 5.000          | 5.000          | Friuli-Venezia Giulia        | 3.100          | 3.100          |                                  |                |                |
| Liguria . . . . .                | 300            | 300            | Emilia-Romagna . . .         | 409.100        | 409.100        | <b>SPADONA ESTIVA</b>            |                |                |
| Emilia-Romagna . . .             | 66.500         | 66.500         | Toscana . . . . .            | 2.400          | 2.300          | Lombardia . . . . .              | 300            | 200            |
| Toscana . . . . .                | 3.800          | 3.700          | Lazio . . . . .              | 3.000          | 2.900          | Trentino-Alto Adige .            | 400            | 400            |
| Marche . . . . .                 | 1.700          | 1.700          | Abruzzi . . . . .            | 200            | 200            | Trento . . . . .                 | 400            | 400            |
| Lazio . . . . .                  | 10.200         | 9.700          | Puglia . . . . .             | 1.800          | 1.700          | Veneto . . . . .                 | 100            | 100            |
| Abruzzi . . . . .                | 1.100          | 1.000          | Basilicata . . . . .         | 900            | 900            | Liguria . . . . .                | 600            | 500            |
| Molise . . . . .                 | 700            | 700            | Calabria . . . . .           | 6.800          | 6.700          | Emilia-Romagna . . .             | 300            | 300            |
| Campania . . . . .               | 11.600         | 11.400         | Sicilia . . . . .            | 2.000          | 1.900          | Toscana . . . . .                | 2.100          | 1.800          |
| Puglia . . . . .                 | 6.200          | 6.100          | ITALIA . . . . .             | <b>481.400</b> | <b>480.500</b> | Umbria . . . . .                 | 1.500          | 1.500          |
| Basilicata . . . . .             | 2.700          | 2.700          |                              |                |                | Marche . . . . .                 | 5.100          | 4.700          |
| Calabria . . . . .               | 17.600         | 17.400         | <b>MOSCATELLA D'ESTATE</b>   |                |                | Lazio . . . . .                  | 31.600         | 30.000         |
| Sicilia . . . . .                | 51.300         | 50.800         | Lombardia . . . . .          | 800            | 600            | Abruzzi . . . . .                | 12.000         | 10.000         |
| Sardegna . . . . .               | 200            | 200            | Trentino-Alto Adige .        | 100            | 100            | Molise . . . . .                 | 1.500          | 1.400          |
| ITALIA . . . . .                 | <b>204.500</b> | <b>202.500</b> | Trento . . . . .             | 100            | 100            | Campania . . . . .               | 197.500        | 194.400        |
|                                  |                |                | Veneto . . . . .             | 100            | 100            | Puglia . . . . .                 | 4.700          | 4.700          |
| <b>COSCIA (GRUPPO)</b>           |                |                | Friuli-Venezia Giulia        | 1.400          | 1.400          | Basilicata . . . . .             | 2.700          | 2.700          |
| Piemonte . . . . .               | 2.400          | 2.400          | Marche . . . . .             | 1.000          | 1.000          | Calabria . . . . .               | 4.400          | 4.400          |
| Valle d'Aosta . . . . .          | 600            | 500            | Lazio . . . . .              | 900            | 900            | Sicilia . . . . .                | 5.100          | 5.000          |
| Lombardia . . . . .              | 3.200          | 3.200          | ITALIA . . . . .             | <b>481.400</b> | <b>480.500</b> | Sardegna . . . . .               | 100            | 100            |
| Veneto . . . . .                 | 7.800          | 7.700          |                              |                |                | ITALIA . . . . .                 | <b>270.000</b> | <b>262.200</b> |
| Friuli-Venezia Giulia            | 4.600          | 4.500          | <b>SPADONCINA</b>            |                |                | Liguria . . . . .                | 300            | 300            |
| Liguria . . . . .                | 2.800          | 2.500          | Lombardia . . . . .          | 800            | 600            | Lazio . . . . .                  | 8.300          | 7.900          |
| Emilia-Romagna . . .             | 45.400         | 44.700         | Trentino-Alto Adige .        | 100            | 100            | Abruzzi . . . . .                | 1.500          | 1.400          |
| Toscana . . . . .                | 52.300         | 51.600         | Trento . . . . .             | 100            | 100            |                                  |                |                |
| Umbria . . . . .                 | 300            | 200            | Veneto . . . . .             | 100            | 100            |                                  |                |                |
| Marche . . . . .                 | 23.400         | 22.600         | Friuli-Venezia Giulia        | 1.400          | 1.400          |                                  |                |                |
| Lazio . . . . .                  | 32.300         | 30.600         | Marche . . . . .             | 1.000          | 1.000          |                                  |                |                |
| Abruzzi . . . . .                | 21.900         | 20.900         | Lazio . . . . .              | 900            | 900            |                                  |                |                |
| Molise . . . . .                 | 1.600          | 1.500          |                              |                |                |                                  |                |                |
| Campania . . . . .               | 256.000        | 253.000        |                              |                |                |                                  |                |                |
| Puglia . . . . .                 | 16.100         | 15.600         |                              |                |                |                                  |                |                |
| Basilicata . . . . .             | 2.900          | 2.800          |                              |                |                |                                  |                |                |



Segue Tav. 67 — Pere per cultivar e per regione

Quintali

| REGIONI                              | PRODUZIONE     |                | REGIONI  | PRODUZIONE    |                   | REGIONI                              | PRODUZIONE       |                  |
|--------------------------------------|----------------|----------------|--|---------------|-------------------|--------------------------------------|------------------|------------------|
|                                      | Totale         | Raccolta       |  | Totale        | Raccolta          |                                      | Totale           | Raccolta         |
| <b>TRIONFO DI VIENNE</b>             |                |                | <i>Segue</i> <b>CURATO (SPADONA D'INVERNO)</b> |               |                   | <i>Segue</i> <b>PASSA CRASSANA</b>   |                  |                  |
| Piemonte . . . . .                   | 200            | 200            | Veneto . . . . .                               | 6.000         | 6.000             | Lombardia . . . . .                  | 30.500           | 29.900           |
| Lombardia . . . . .                  | 3.100          | 3.000          | Friuli-Venezia Giulia . . . . .                | 700           | 700               | Trentino-Alto Adige . . . . .        | 800              | 800              |
| Veneto . . . . .                     | 3.500          | 3.500          | Liguria . . . . .                              | 1.100         | 1.000             | <i>Trento</i> . . . . .              | 800              | 800              |
| Friuli-Venezia Giulia . . . . .      | 300            | 300            | Emilia-Romagna . . . . .                       | 6.000         | 6.000             | Veneto . . . . .                     | 256.000          | 252.300          |
| Liguria . . . . .                    | 400            | 300            | Toscana . . . . .                              | 1.800         | 1.800             | Friuli-Venezia Giulia . . . . .      | 4.600            | 4.600            |
| Umbria . . . . .                     | 700            | 700            | Umbria . . . . .                               | 600           | 500               | Liguria . . . . .                    | 2.900            | 2.700            |
| Lazio . . . . .                      | 2.500          | 2.300          | Marche . . . . .                               | 2.100         | 2.000             | Emilia-Romagna . . . . .             | 1.817.200        | 1.802.700        |
| Abruzzi . . . . .                    | 600            | 600            | Lazio . . . . .                                | 24.600        | 23.200            | Toscana . . . . .                    | 8.500            | 7.400            |
| Basilicata . . . . .                 | 200            | 200            | Abruzzi . . . . .                              | 14.000        | 11.300            | Umbria . . . . .                     | 3.200            | 3.000            |
| Sicilia . . . . .                    | 800            | 800            | Molise . . . . .                               | 2.400         | 2.000             | Marche . . . . .                     | 3.500            | 2.900            |
| Sardegna . . . . .                   | 1.900          | 1.900          | Campania . . . . .                             | 14.700        | 14.700            | Lazio . . . . .                      | 18.500           | 17.400           |
| <b>ITALIA . . . . .</b>              | <b>14.200</b>  | <b>13.800</b>  | Puglia . . . . .                               | 2.700         | 2.700             | Abruzzi . . . . .                    | 4.800            | 3.700            |
| <b>ALTRE A MATURAZIONE AUTUNNALE</b> |                |                | Basilicata . . . . .                           | 3.000         | 3.000             | Campania . . . . .                   | 46.200           | 45.700           |
| Piemonte . . . . .                   | 4.900          | 4.800          | Sicilia . . . . .                              | 1.600         | 1.600             | Puglia . . . . .                     | 11.900           | 11.500           |
| Valle d'Aosta . . . . .              | 400            | 400            | Sardegna . . . . .                             | 700           | 600               | Basilicata . . . . .                 | 2.200            | 2.100            |
| Lombardia . . . . .                  | 5.500          | 5.000          | <b>ITALIA . . . . .</b>                        | <b>92.400</b> | <b>87.500</b>     | Calabria . . . . .                   | 1.500            | 1.500            |
| Veneto . . . . .                     | 5.500          | 5.400          | <b>DECANA D'INVERNO</b>                        |               |                   | Sicilia . . . . .                    | 4.100            | 3.900            |
| Friuli-Venezia Giulia . . . . .      | 700            | 700            | Piemonte . . . . .                             | 600           | 600               | Sardegna . . . . .                   | 6.700            | 6.700            |
| Liguria . . . . .                    | 600            | 600            | Lombardia . . . . .                            | 5.700         | 5.500             | <b>ITALIA . . . . .</b>              | <b>2.283.000</b> | <b>2.258.700</b> |
| Emilia-Romagna . . . . .             | 17.700         | 17.700         | Veneto . . . . .                               | 1.500         | 1.400             | <b>SPINA CARPI</b>                   |                  |                  |
| Toscana . . . . .                    | 1.900          | 1.200          | Friuli-Venezia Giulia . . . . .                | 3.400         | 3.300             | Valle d'Aosta . . . . .              | 2.400            | 2.300            |
| Umbria . . . . .                     | 2.800          | 2.700          | Liguria . . . . .                              | ..            | ..                | Veneto . . . . .                     | 100              | 100              |
| Marche . . . . .                     | 3.400          | 3.200          | Emilia-Romagna . . . . .                       | 31.000        | 31.000            | Lazio . . . . .                      | 1.900            | 1.700            |
| Lazio . . . . .                      | 11.200         | 10.500         | Toscana . . . . .                              | 1.600         | 1.600             | Abruzzi . . . . .                    | 2.500            | 2.100            |
| Abruzzi . . . . .                    | 4.100          | 3.400          | Umbria . . . . .                               | 400           | 300               | Molise . . . . .                     | 400              | 300              |
| Molise . . . . .                     | 1.500          | 1.400          | Lazio . . . . .                                | 1.000         | 1.000             | Campania . . . . .                   | 9.200            | 9.100            |
| Campania . . . . .                   | 3.900          | 3.900          | Abruzzi . . . . .                              | 4.100         | 2.800             | Puglia . . . . .                     | 300              | 300              |
| Puglia . . . . .                     | 2.500          | 2.400          | Molise . . . . .                               | 1.200         | 1.100             | Basilicata . . . . .                 | 1.900            | 1.900            |
| Basilicata . . . . .                 | 1.400          | 1.400          | Puglia . . . . .                               | 3.000         | 2.800             | Calabria . . . . .                   | 600              | 600              |
| Calabria . . . . .                   | 19.700         | 19.600         | Basilicata . . . . .                           | 500           | 500               | Sicilia . . . . .                    | 1.600            | 1.600            |
| Sicilia . . . . .                    | 53.300         | 52.500         | Sicilia . . . . .                              | 6.700         | 6.500             | <b>ITALIA . . . . .</b>              | <b>20.900</b>    | <b>20.000</b>    |
| Sardegna . . . . .                   | 2.500          | 2.000          | Sardegna . . . . .                             | 100           | 100               | <b>ALTRE A MATURAZIONE INVERNALE</b> |                  |                  |
| <b>ITALIA . . . . .</b>              | <b>143.500</b> | <b>138.800</b> | <b>ITALIA . . . . .</b>                        | <b>60.800</b> | <b>58.500</b>     | Piemonte . . . . .                   | 800              | 800              |
| <b>BUTIRRA D'HARDENPONT</b>          |                |                | <b>MADERNASSA</b>                              |               |                   | Valle d'Aosta . . . . .              | 1.500            | 1.400            |
| Lombardia . . . . .                  | 100            | 100            | Piemonte . . . . .                             | 63.000        | 63.000            | Lombardia . . . . .                  | 1.900            | 1.800            |
| Sicilia . . . . .                    | 3.700          | 3.300          | Valle d'Aosta . . . . .                        | 100           | 100               | Trentino-Alto Adige . . . . .        | 12.500           | 12.200           |
| Sardegna . . . . .                   | ..             | ..             | Lombardia . . . . .                            | 400           | 400               | <i>Bolzano-Bozen</i> . . . . .       | 12.500           | 12.200           |
| <b>ITALIA . . . . .</b>              | <b>3.800</b>   | <b>3.400</b>   | Liguria . . . . .                              | 100           | 100               | Veneto . . . . .                     | 9.300            | 9.300            |
| <b>CAMUSINA</b>                      |                |                | Umbria . . . . .                               | 700           | 700               | Friuli-Venezia Giulia . . . . .      | 300              | 300              |
| Campania . . . . .                   | 3.500          | 3.400          | <b>ITALIA . . . . .</b>                        | <b>64.300</b> | <b>64.300</b>     | Liguria . . . . .                    | 200              | 200              |
| Sardegna . . . . .                   | 7.400          | 7.400          | <b>MARTIN SECCO</b>                            |               |                   | Emilia-Romagna . . . . .             | 10.800           | 10.800           |
| <b>ITALIA . . . . .</b>              | <b>10.900</b>  | <b>10.800</b>  | Piemonte . . . . .                             | 2.500         | 2.500             | Toscana . . . . .                    | 100              | 100              |
| <b>CURATO (SPADONA D'INVERNO)</b>    |                |                | Valle d'Aosta . . . . .                        | 2.900         | 2.600             | Umbria . . . . .                     | 1.400            | 1.300            |
| Piemonte . . . . .                   | 8.800          | 8.800          | Lombardia . . . . .                            | 700           | 700               | Marche . . . . .                     | 700              | 600              |
| Valle d'Aosta . . . . .              | 300            | 300            | Liguria . . . . .                              | ..            | ..                | Lazio . . . . .                      | 1.600            | 1.600            |
| Lombardia . . . . .                  | 1.300          | 1.300          | Sicilia . . . . .                              | 600           | 600               | Abruzzi . . . . .                    | 10.700           | 8.600            |
| <b>ALTRE A MATURAZIONE AUTUNNALE</b> |                |                | <b>ITALIA . . . . .</b>                        | <b>6.700</b>  | <b>6.400</b>      | Molise . . . . .                     | 900              | 800              |
| Piemonte . . . . .                   | 4.900          | 4.800          | <b>PASSA CRASSANA</b>                          |               |                   | Campania . . . . .                   | 15.200           | 14.900           |
| Valle d'Aosta . . . . .              | 400            | 400            | Piemonte . . . . .                             | 58.800        | 58.800            | Puglia . . . . .                     | 1.100            | 1.100            |
| Lombardia . . . . .                  | 5.500          | 5.000          | Valle d'Aosta . . . . .                        | 1.100         | 1.100             | Basilicata . . . . .                 | 1.300            | 1.300            |
| Veneto . . . . .                     | 5.500          | 5.400          | <b>ITALIA . . . . .</b>                        |               |                   | Calabria . . . . .                   | 12.400           | 12.400           |
| Friuli-Venezia Giulia . . . . .      | 700            | 700            | <b>99.800</b>                                  | <b>96.000</b> | Sicilia . . . . . | 14.900                               | 14.700           |                  |
| Liguria . . . . .                    | 600            | 600            | <b>ITALIA . . . . .</b>                        |               |                   | Sardegna . . . . .                   | 2.200            | 1.800            |
| Emilia-Romagna . . . . .             | 17.700         | 17.700         | <b>ITALIA . . . . .</b>                        |               |                   | <b>99.800</b>                        | <b>96.000</b>    |                  |
| Toscana . . . . .                    | 1.900          | 1.200          | <b>ITALIA . . . . .</b>                        |               |                   | <b>2.283.000</b>                     | <b>2.258.700</b> |                  |
| Umbria . . . . .                     | 2.800          | 2.700          | <b>ITALIA . . . . .</b>                        |               |                   | <b>20.900</b>                        | <b>20.000</b>    |                  |
| Marche . . . . .                     | 3.400          | 3.200          | <b>ITALIA . . . . .</b>                        |               |                   | <b>143.500</b>                       | <b>138.800</b>   |                  |
| Lazio . . . . .                      | 11.200         | 10.500         | <b>ITALIA . . . . .</b>                        |               |                   | <b>14.200</b>                        | <b>13.800</b>    |                  |
| Abruzzi . . . . .                    | 4.100          | 3.400          | <b>ITALIA . . . . .</b>                        |               |                   | <b>143.500</b>                       | <b>138.800</b>   |                  |
| Molise . . . . .                     | 1.500          | 1.400          | <b>ITALIA . . . . .</b>                        |               |                   | <b>143.500</b>                       | <b>138.800</b>   |                  |
| Campania . . . . .                   | 3.900          | 3.900          | <b>ITALIA . . . . .</b>                        |               |                   | <b>143.500</b>                       | <b>138.800</b>   |                  |
| Puglia . . . . .                     | 2.500          | 2.400          | <b>ITALIA . . . . .</b>                        |               |                   | <b>143.500</b>                       | <b>138.800</b>   |                  |
| Basilicata . . . . .                 | 1.400          | 1.400          | <b>ITALIA . . . . .</b>                        |               |                   | <b>143.500</b>                       | <b>138.800</b>   |                  |
| Calabria . . . . .                   | 19.700         | 19.600         | <b>ITALIA . . . . .</b>                        |               |                   | <b>143.500</b>                       | <b>138.800</b>   |                  |
| Sicilia . . . . .                    | 53.300         | 52.500         | <b>ITALIA . . . . .</b>                        |               |                   | <b>143.500</b>                       | <b>138.800</b>   |                  |
| Sardegna . . . . .                   | 2.500          | 2.000          | <b>ITALIA . . . . .</b>                        |               |                   | <b>143.500</b>                       | <b>138.800</b>   |                  |
| <b>ITALIA . . . . .</b>              | <b>143.500</b> | <b>138.800</b> | <b>ITALIA . . . . .</b>                        |               |                   | <b>143.500</b>                       | <b>138.800</b>   |                  |

## Tav. 68 — Loto

## A — SUPERFICIE E PRODUZIONE

Superficie in ettari; produzione in quintali

| PROVINCIE<br>REGIONI<br>ZONE<br>ALTIMETRICHE | COLTIVAZIONE PRINCIPALE   |                       |        |               |         | COLTIVAZIONE SECONDARIA   |                       |        |                        | PIANTE<br>SPARSE | PRODUZIONE      |         |
|--|---------------------------|-----------------------|--------|---------------|---------|---------------------------|-----------------------|--------|------------------------|------------------|-----------------|---------|
|  | Superficie                |                       |        | Produzione    |         | Superficie                |                       |        | Produ-<br>zione totale |                  | Produ-<br>zione | Totale  |
|  | non in<br>produ-<br>zione | in<br>produ-<br>zione | Totale | per ha<br>(a) | Totale  | non in<br>produ-<br>zione | in<br>produ-<br>zione | Totale |                        |                  |                 |         |
| Brescia - LOMB. . . . .                      | —                         | 7                     | 7      | 352,0         | 2.500   | —                         | —                     | —      | —                      | —                | 2.500           | 2.500   |
| MONTAGNA . . . . .                           | —                         | —                     | —      | —             | —       | —                         | —                     | —      | —                      | —                | —               | —       |
| COLLINA . . . . .                            | —                         | 4                     | 4      | 346,0         | 1.400   | —                         | —                     | —      | —                      | —                | 1.400           | 1.400   |
| PIANURA . . . . .                            | —                         | 3                     | 3      | 360,0         | 1.100   | —                         | —                     | —      | —                      | —                | 1.100           | 1.100   |
| Trento-TRENT.-A. A.<br>(MONTAGNA)            | —                         | —                     | —      | —             | —       | —                         | —                     | —      | —                      | 1.500            | 1.500           | 1.500   |
| Verona . . . . .                             | —                         | 12                    | 12     | 340,0         | 4.100   | —                         | —                     | —      | —                      | 22.500           | 26.600          | 25.500  |
| Vicenza . . . . .                            | —                         | —                     | —      | —             | —       | —                         | 240                   | 240    | 5.100                  | 3.300            | 8.400           | 7.500   |
| Treviso . . . . .                            | —                         | —                     | —      | —             | —       | —                         | —                     | —      | —                      | 8.400            | 8.400           | 3.000   |
| Padova . . . . .                             | 1                         | 3                     | 4      | 263,3         | 800     | —                         | —                     | —      | —                      | 5.300            | 6.100           | 6.100   |
| VENETO . . . . .                             | 1                         | 15                    | 16     | 326,7         | 4.900   | —                         | 240                   | 240    | 5.100                  | 39.500           | 49.500          | 42.100  |
| MONTAGNA . . . . .                           | —                         | —                     | —      | —             | —       | —                         | 5                     | 5      | 100                    | 600              | 700             | 700     |
| COLLINA . . . . .                            | —                         | —                     | —      | —             | —       | —                         | 117                   | 117    | 2.400                  | 4.400            | 6.800           | 5.000   |
| PIANURA . . . . .                            | 1                         | 15                    | 16     | 326,7         | 4.900   | —                         | 118                   | 118    | 2.600                  | 34.500           | 42.000          | 36.400  |
| Imperia . . . . .                            | —                         | 14                    | 14     | 138,0         | 1.900   | —                         | —                     | —      | —                      | 200              | 2.100           | 1.900   |
| Savona . . . . .                             | 1                         | 11                    | 12     | 282,7         | 3.100   | —                         | 11                    | 11     | 500                    | 400              | 4.000           | 3.600   |
| Genova . . . . .                             | —                         | —                     | —      | —             | —       | —                         | —                     | —      | —                      | 3.200            | 3.200           | 2.900   |
| La Spezia . . . . .                          | —                         | 1                     | 1      | 160,0         | 200     | —                         | 25                    | 25     | 500                    | 400              | 1.100           | 1.000   |
| LIGURIA . . . . .                            | 1                         | 26                    | 27     | 200,0         | 5.200   | —                         | 36                    | 36     | 1.000                  | 4.200            | 10.400          | 9.400   |
| MONTAGNA . . . . .                           | —                         | 7                     | 7      | 157,1         | 1.100   | —                         | 2                     | 2      | 100                    | 1.300            | 2.500           | 2.300   |
| COLLINA . . . . .                            | 1                         | 19                    | 20     | 215,8         | 4.100   | —                         | 34                    | 34     | 900                    | 2.900            | 7.900           | 7.100   |
| Bologna . . . . .                            | 12                        | 20                    | 32     | 300,0         | 6.000   | —                         | 96                    | 96     | 2.400                  | 4.600            | 13.000          | 13.000  |
| Ravenna . . . . .                            | 172                       | 106                   | 278    | 282,0         | 29.900  | —                         | —                     | —      | —                      | —                | 29.900          | 29.000  |
| Forlì . . . . .                              | 70                        | 355                   | 425    | 290,0         | 103.000 | —                         | —                     | —      | —                      | 4.200            | 107.200         | 103.800 |
| EMILIA-ROM. . . . .                          | 254                       | 481                   | 735    | 288,8         | 138.900 | —                         | 96                    | 96     | 2.400                  | 8.800            | 150.100         | 145.800 |
| MONTAGNA . . . . .                           | —                         | —                     | —      | —             | —       | —                         | —                     | —      | —                      | —                | —               | —       |
| COLLINA . . . . .                            | 16                        | 79                    | 95     | 224,0         | 17.700  | —                         | 40                    | 40     | 1.000                  | 2.100            | 20.800          | 20.300  |
| PIANURA . . . . .                            | 238                       | 402                   | 640    | 301,4         | 121.200 | —                         | 56                    | 56     | 1.400                  | 6.700            | 129.300         | 125.500 |
| Massa-Carrara . . . . .                      | —                         | —                     | —      | —             | —       | —                         | —                     | —      | —                      | 500              | 500             | 500     |
| Pistoia . . . . .                            | —                         | —                     | —      | —             | —       | —                         | 14                    | 14     | 300                    | 700              | 1.000           | 800     |
| Pisa . . . . .                               | —                         | —                     | —      | —             | —       | —                         | —                     | —      | —                      | 3.000            | 3.000           | 2.500   |
| TOSCANA . . . . .                            | —                         | —                     | —      | —             | —       | —                         | 14                    | 14     | 300                    | 4.200            | 4.500           | 3.800   |
| MONTAGNA . . . . .                           | —                         | —                     | —      | —             | —       | —                         | 8                     | 8      | 200                    | 600              | 800             | 700     |
| COLLINA . . . . .                            | —                         | —                     | —      | —             | —       | —                         | 6                     | 6      | 100                    | 1.700            | 1.800           | 1.500   |
| PIANURA . . . . .                            | —                         | —                     | —      | —             | —       | —                         | —                     | —      | —                      | 1.900            | 1.900           | 1.600   |
| Ancona . . . . .                             | —                         | 15                    | 15     | 450,0         | 6.700   | —                         | 35                    | 35     | 800                    | 400              | 7.900           | 6.800   |
| Macerata . . . . .                           | —                         | 12                    | 12     | 100,2         | 1.200   | —                         | —                     | —      | —                      | 3.100            | 4.300           | 4.000   |
| MARCHE . . . . .                             | —                         | 27                    | 27     | 292,6         | 7.900   | —                         | 35                    | 35     | 800                    | 3.500            | 12.200          | 10.800  |
| MONTAGNA . . . . .                           | —                         | —                     | —      | —             | —       | —                         | —                     | —      | —                      | —                | —               | —       |
| COLLINA . . . . .                            | —                         | 27                    | 27     | 292,6         | 7.900   | —                         | 35                    | 35     | 800                    | 3.500            | 12.200          | 10.800  |
| Viterbo . . . . .                            | —                         | —                     | —      | —             | —       | —                         | —                     | —      | —                      | 4.000            | 4.000           | 3.900   |
| Latina . . . . .                             | —                         | —                     | —      | —             | —       | —                         | —                     | —      | —                      | 5.000            | 5.000           | 4.500   |
| LAZIO . . . . .                              | —                         | —                     | —      | —             | —       | —                         | —                     | —      | —                      | 9.000            | 9.000           | 8.400   |
| MONTAGNA . . . . .                           | —                         | —                     | —      | —             | —       | —                         | —                     | —      | —                      | —                | —               | —       |
| COLLINA . . . . .                            | —                         | —                     | —      | —             | —       | —                         | —                     | —      | —                      | 6.500            | 6.500           | 6.000   |
| PIANURA . . . . .                            | —                         | —                     | —      | —             | —       | —                         | —                     | —      | —                      | 2.500            | 2.500           | 2.400   |

(a) Riferita alla superficie con impianti in produzione.

Segue Tav. 68 — Loto  
Segue A — SUPERFICIE E PRODUZIONE  
Superficie in ettari; produzione in quintali

| PROVINCIE<br>REGIONI<br>ZONE<br>ALTIMETRICHE | COLTIVAZIONE PRINCIPALE   |                       |              |               |                | COLTIVAZIONE SECONDARIA   |                       |               |                           | PIANTE<br>SPARSE<br>Produ-<br>zione | PRODUZIONE     |                |
|--|---------------------------|-----------------------|--------------|---------------|----------------|---------------------------|-----------------------|---------------|---------------------------|-------------------------------------|----------------|----------------|
|  | Superficie                |                       |              | Produzione    |                | Superficie                |                       |               | Produ-<br>zione<br>totale |                                     | Totale         | Raccolta       |
|  | non in<br>produ-<br>zione | in<br>produ-<br>zione | Totale       | per ha<br>(a) | Totale         | non in<br>produ-<br>zione | in<br>produ-<br>zione | Totale        |                           |                                     |                |                |
| Teramo . . . . .                             | —                         | 30                    | 30           | 163,3         | 4.900          | —                         | —                     | —             | —                         | 2.100                               | 7.000          | 7.000          |
| Pescara . . . . .                            | —                         | 16                    | 16           | 124,5         | 2.000          | —                         | 55                    | 55            | 2.400                     | 10.000                              | 14.400         | 13.600         |
| <b>ABRUZZI . . . . .</b>                     | <b>—</b>                  | <b>46</b>             | <b>46</b>    | <b>150,0</b>  | <b>6.900</b>   | <b>—</b>                  | <b>55</b>             | <b>55</b>     | <b>2.400</b>              | <b>12.100</b>                       | <b>21.400</b>  | <b>20.600</b>  |
| MONTAGNA . . . . .                           | —                         | —                     | —            | —             | —              | —                         | —                     | —             | —                         | 300                                 | 300            | 300            |
| COLLINA . . . . .                            | —                         | 46                    | 46           | 150,0         | 6.900          | —                         | 55                    | 55            | 2.400                     | 11.800                              | 21.100         | 20.300         |
| Caserta . . . . .                            | 8                         | 243                   | 251          | 159,9         | 38.900         | —                         | 215                   | 215           | 10.000                    | 10.400                              | 59.300         | 57.600         |
| Benevento . . . . .                          | —                         | 70                    | 70           | 100,0         | 7.000          | —                         | 40                    | 40            | 1.200                     | 300                                 | 8.500          | 8.500          |
| Napoli . . . . .                             | —                         | 155                   | 155          | 190,2         | 29.500         | —                         | 9.325                 | 9.325         | 200.400                   | 900                                 | 230.800        | 187.700        |
| Salerno . . . . .                            | 10                        | 165                   | 175          | 259,1         | 42.800         | 5                         | 425                   | 430           | 34.400                    | 4.400                               | 81.600         | 75.300         |
| <b>CAMPANIA . . . . .</b>                    | <b>18</b>                 | <b>633</b>            | <b>651</b>   | <b>186,7</b>  | <b>118.200</b> | <b>5</b>                  | <b>10.005</b>         | <b>10.010</b> | <b>246.000</b>            | <b>16.000</b>                       | <b>380.200</b> | <b>329.100</b> |
| MONTAGNA . . . . .                           | —                         | 45                    | 45           | 100,0         | 4.500          | —                         | 12                    | 12            | 300                       | 300                                 | 5.100          | 5.100          |
| COLLINA . . . . .                            | 5                         | 114                   | 119          | 151,8         | 17.300         | —                         | 4.484                 | 4.484         | 97.400                    | 4.700                               | 119.400        | 100.700        |
| PIANURA . . . . .                            | 13                        | 474                   | 487          | 203,4         | 96.400         | 5                         | 5.509                 | 5.514         | 148.300                   | 11.000                              | 255.700        | 223.300        |
| Taranto - PUGLIA . . . . .                   | —                         | —                     | —            | —             | —              | —                         | —                     | —             | —                         | 400                                 | 400            | 400            |
| MONTAGNA . . . . .                           | —                         | —                     | —            | —             | —              | —                         | —                     | —             | —                         | —                                   | —              | —              |
| COLLINA . . . . .                            | —                         | —                     | —            | —             | —              | —                         | —                     | —             | —                         | 100                                 | 100            | 100            |
| PIANURA . . . . .                            | —                         | —                     | —            | —             | —              | —                         | —                     | —             | —                         | 300                                 | 300            | 300            |
| Reggio di Calabria -<br>CALABRIA . . . . .   | —                         | 4                     | 4            | 130,0         | 500            | —                         | —                     | —             | —                         | —                                   | 500            | 500            |
| MONTAGNA . . . . .                           | —                         | —                     | —            | —             | —              | —                         | —                     | —             | —                         | —                                   | —              | —              |
| COLLINA . . . . .                            | —                         | —                     | —            | —             | —              | —                         | —                     | —             | —                         | —                                   | —              | —              |
| PIANURA . . . . .                            | —                         | 4                     | 4            | 130,0         | 500            | —                         | —                     | —             | —                         | —                                   | 500            | 500            |
| Palermo . . . . .                            | —                         | —                     | —            | —             | —              | —                         | 32                    | 32            | 7.000                     | 200                                 | 7.200          | 6.600          |
| Catania . . . . .                            | —                         | —                     | —            | —             | —              | —                         | —                     | —             | —                         | 200                                 | 200            | 200            |
| Ragusa . . . . .                             | —                         | —                     | —            | —             | —              | —                         | —                     | —             | —                         | 2.000                               | 2.000          | 2.000          |
| <b>SICILIA . . . . .</b>                     | <b>—</b>                  | <b>—</b>              | <b>—</b>     | <b>—</b>      | <b>—</b>       | <b>—</b>                  | <b>32</b>             | <b>32</b>     | <b>7.000</b>              | <b>2.400</b>                        | <b>9.400</b>   | <b>8.800</b>   |
| MONTAGNA . . . . .                           | —                         | —                     | —            | —             | —              | —                         | —                     | —             | —                         | 100                                 | 100            | 100            |
| COLLINA . . . . .                            | —                         | —                     | —            | —             | —              | —                         | 32                    | 32            | 7.000                     | 1.800                               | 8.800          | 8.200          |
| PIANURA . . . . .                            | —                         | —                     | —            | —             | —              | —                         | —                     | —             | —                         | 500                                 | 500            | 500            |
| Nuoro . . . . .                              | —                         | —                     | —            | —             | —              | —                         | —                     | —             | —                         | 600                                 | 600            | 500            |
| Oristano . . . . .                           | —                         | —                     | —            | —             | —              | —                         | —                     | —             | —                         | 200                                 | 200            | 200            |
| Cagliari . . . . .                           | —                         | —                     | —            | —             | —              | —                         | —                     | —             | —                         | 600                                 | 600            | 600            |
| <b>SARDEGNA . . . . .</b>                    | <b>—</b>                  | <b>—</b>              | <b>—</b>     | <b>—</b>      | <b>—</b>       | <b>—</b>                  | <b>—</b>              | <b>—</b>      | <b>—</b>                  | <b>1.400</b>                        | <b>1.400</b>   | <b>1.300</b>   |
| MONTAGNA . . . . .                           | —                         | —                     | —            | —             | —              | —                         | —                     | —             | —                         | —                                   | —              | —              |
| COLLINA . . . . .                            | —                         | —                     | —            | —             | —              | —                         | —                     | —             | —                         | 800                                 | 800            | 700            |
| PIANURA . . . . .                            | —                         | —                     | —            | —             | —              | —                         | —                     | —             | —                         | 600                                 | 600            | 600            |
| <b>ITALIA . . . . .</b>                      | <b>274</b>                | <b>1.239</b>          | <b>1.513</b> | <b>230,0</b>  | <b>285.000</b> | <b>5</b>                  | <b>10.513</b>         | <b>10.518</b> | <b>265.000</b>            | <b>103.000</b>                      | <b>653.000</b> | <b>585.000</b> |
| MONTAGNA . . . . .                           | —                         | 52                    | 52           | 107,7         | 5.600          | —                         | 27                    | 27            | 700                       | 4.700                               | 11.000         | 10.700         |
| COLLINA . . . . .                            | 22                        | 289                   | 311          | 191,3         | 55.300         | —                         | 4.803                 | 4.803         | 112.000                   | 40.300                              | 207.600        | 182.100        |
| PIANURA . . . . .                            | 252                       | 898                   | 1.150        | 249,6         | 224.100        | 5                         | 5.683                 | 5.683         | 152.300                   | 58.000                              | 434.400        | 392.200        |

(a) Cfr. nota a pagina precedente.

Segue Tav. 68 — Loto  
B — VARIAZIONE DEGLI IMPIANTI  
Ettari

| REGIONI | MONTAGNA                                  |                             |                  |  | COLLINA                                   |                             |                  |  | PIANURA                                   |                             |                  |  |
|---------|---|-----------------------------|------------------|--|---|-----------------------------|------------------|--|---|-----------------------------|------------------|--|
|         | Superficie all'inizio dell'annata agraria | Variazioni durante l'annata |                  | Superficie alla fine dell'annata agraria | Superficie all'inizio dell'annata agraria | Variazioni durante l'annata |                  | Superficie alla fine dell'annata agraria | Superficie all'inizio dell'annata agraria | Variazioni durante l'annata |                  | Superficie alla fine dell'annata agraria |
|         |   | per nuovi impianti          | per estirpazioni |  |   | per nuovi impianti          | per estirpazioni |  |   | per nuovi impianti          | per estirpazioni |  |

## COLTIVAZIONE PRINCIPALE

|                          |    |   |   |    |     |    |   |     |       |     |    |       |
|--------------------------|----|---|---|----|-----|----|---|-----|-------|-----|----|-------|
| Lombardia . . . . .      | —  | — | — | —  | 4   | —  | — | 4   | 3     | —   | —  | 3     |
| Veneto . . . . .         | —  | — | — | —  | —   | —  | — | —   | 15    | 1   | —  | 16    |
| Liguria . . . . .        | 7  | — | — | 7  | 20  | 1  | 1 | 20  | —     | —   | —  | —     |
| Emilia-Romagna . . . . . | —  | — | — | —  | 86  | 9  | — | 95  | 540   | 113 | 13 | 640   |
| Marche . . . . .         | —  | — | — | —  | 27  | —  | — | 27  | —     | —   | —  | —     |
| Abruzzi . . . . .        | —  | — | — | —  | 47  | —  | 1 | 46  | —     | —   | —  | —     |
| Campania . . . . .       | 45 | — | — | 45 | 116 | 4  | 1 | 119 | 489   | 10  | 12 | 487   |
| Calabria . . . . .       | —  | — | — | —  | —   | —  | — | —   | 4     | —   | —  | 4     |
| ITALIA . . . . .         | 52 | — | — | 52 | 300 | 14 | 3 | 311 | 1.051 | 124 | 25 | 1.150 |

## COLTIVAZIONE SECONDARIA

|                          |    |   |   |    |       |   |     |       |       |   |     |       |
|--------------------------|----|---|---|----|-------|---|-----|-------|-------|---|-----|-------|
| Veneto . . . . .         | 10 | — | 5 | 5  | 156   | — | 39  | 117   | 173   | — | 55  | 118   |
| Liguria . . . . .        | 2  | — | — | 2  | 39    | — | 5   | 34    | —     | — | —   | —     |
| Emilia-Romagna . . . . . | —  | — | — | —  | 44    | — | 4   | 40    | 62    | — | 6   | 56    |
| Toscana . . . . .        | 8  | — | — | 8  | 6     | — | —   | 6     | —     | — | —   | —     |
| Marche . . . . .         | —  | — | — | —  | 40    | — | 5   | 35    | —     | — | —   | —     |
| Abruzzi . . . . .        | —  | — | — | —  | 59    | — | 4   | 55    | —     | — | —   | —     |
| Campania . . . . .       | 12 | — | — | 12 | 4.629 | — | 145 | 4.484 | 5.587 | 5 | 78  | 5.514 |
| Sicilia . . . . .        | —  | — | — | —  | 32    | — | —   | 32    | —     | — | —   | —     |
| ITALIA . . . . .         | 32 | — | 5 | 27 | 5.005 | — | 202 | 4.803 | 5.822 | 5 | 139 | 5.688 |



**Tav. 69 — Fico**

**A — SUPERFICIE E PRODUZIONE**

Superficie in ettari; produzione in quintali

| PROVINCIE<br>REGIONI<br>ZONE<br>ALTIMETRICHE | COLTIVAZIONE PRINCIPALE   |                       |        |               |        | COLTIVAZIONE SECONDARIA   |                       |            |                        | PIANTE<br>SPARSE<br>Produ-<br>zione | PRODUZIONE    |               |
|--|---------------------------|-----------------------|--------|---------------|--------|---------------------------|-----------------------|------------|------------------------|-------------------------------------|---------------|---------------|
|  | Superficie                |                       |        | Produzione    |        | Superficie                |                       |            | Produ-<br>zione totale |                                     | Totale        | Raccolta      |
|  | non in<br>produ-<br>zione | in<br>produ-<br>zione | Totale | per ha<br>(a) | Totale | non in<br>produ-<br>zione | in<br>produ-<br>zione | Totale     |                        |                                     |               |               |
| Como - LOMB. . . . .                         | —                         | —                     | —      | —             | —      | —                         | —                     | —          | —                      | 4.500                               | 4.500         | 3.600         |
| MONTAGNA . . . . .                           | —                         | —                     | —      | —             | —      | —                         | —                     | —          | —                      | 800                                 | 800           | 600           |
| COLLINA . . . . .                            | —                         | —                     | —      | —             | —      | —                         | —                     | —          | —                      | 3.500                               | 3.500         | 2.800         |
| PIANURA . . . . .                            | —                         | —                     | —      | —             | —      | —                         | —                     | —          | —                      | 200                                 | 200           | 200           |
| Verona . . . . .                             | —                         | —                     | —      | —             | —      | —                         | —                     | —          | —                      | 200                                 | 200           | 200           |
| Vicenza . . . . .                            | —                         | —                     | —      | —             | —      | 109                       | 109                   | 109        | 400                    | 200                                 | 600           | 500           |
| Belluno . . . . .                            | —                         | —                     | —      | —             | —      | —                         | —                     | —          | —                      | 100                                 | 100           | 100           |
| Treviso . . . . .                            | —                         | —                     | —      | —             | —      | —                         | —                     | —          | —                      | 4.600                               | 4.600         | 4.100         |
| Padova . . . . .                             | —                         | —                     | —      | —             | —      | —                         | —                     | —          | —                      | 1.400                               | 1.400         | 1.400         |
| <b>VENETO . . . . .</b>                      | —                         | —                     | —      | —             | —      | <b>109</b>                | <b>109</b>            | <b>109</b> | <b>400</b>             | <b>6.500</b>                        | <b>6.900</b>  | <b>6.300</b>  |
| MONTAGNA . . . . .                           | —                         | —                     | —      | —             | —      | 10                        | 10                    | 10         | 100                    | 100                                 | 200           | 200           |
| COLLINA . . . . .                            | —                         | —                     | —      | —             | —      | 78                        | 78                    | 78         | 200                    | 3.600                               | 3.800         | 3.600         |
| PIANURA . . . . .                            | —                         | —                     | —      | —             | —      | 21                        | 21                    | 21         | 100                    | 2.800                               | 2.900         | 2.500         |
| Pordenone . . . . .                          | —                         | —                     | —      | —             | —      | —                         | —                     | —          | —                      | 500                                 | 500           | 400           |
| Udine . . . . .                              | —                         | —                     | —      | —             | —      | —                         | —                     | —          | —                      | 1.000                               | 1.000         | 900           |
| Gorizia . . . . .                            | —                         | —                     | —      | —             | —      | —                         | —                     | —          | —                      | 300                                 | 300           | 300           |
| Trieste . . . . .                            | —                         | —                     | —      | —             | —      | 40                        | 40                    | 40         | 800                    | 100                                 | 900           | 900           |
| <b>FRIULI-V. G. . . . .</b>                  | —                         | —                     | —      | —             | —      | <b>40</b>                 | <b>40</b>             | <b>40</b>  | <b>800</b>             | <b>1.900</b>                        | <b>2.700</b>  | <b>2.500</b>  |
| MONTAGNA . . . . .                           | —                         | —                     | —      | —             | —      | —                         | —                     | —          | —                      | 100                                 | 100           | 100           |
| COLLINA . . . . .                            | —                         | —                     | —      | —             | —      | 40                        | 40                    | 40         | 800                    | 600                                 | 1.400         | 1.300         |
| PIANURA . . . . .                            | —                         | —                     | —      | —             | —      | —                         | —                     | —          | —                      | 1.200                               | 1.200         | 1.100         |
| Imperia . . . . .                            | —                         | —                     | —      | —             | —      | —                         | —                     | —          | —                      | 1.800                               | 1.800         | 1.500         |
| Savona . . . . .                             | —                         | —                     | —      | —             | —      | —                         | —                     | —          | —                      | 500                                 | 500           | 400           |
| Genova . . . . .                             | —                         | —                     | —      | —             | —      | —                         | —                     | —          | —                      | 9.600                               | 9.600         | 8.600         |
| La Spezia . . . . .                          | —                         | —                     | —      | —             | —      | 113                       | 113                   | 113        | 1.300                  | 3.200                               | 4.500         | 3.900         |
| <b>LIGURIA . . . . .</b>                     | —                         | —                     | —      | —             | —      | <b>113</b>                | <b>113</b>            | <b>113</b> | <b>1.300</b>           | <b>15.100</b>                       | <b>16.400</b> | <b>14.400</b> |
| MONTAGNA . . . . .                           | —                         | —                     | —      | —             | —      | —                         | —                     | —          | —                      | 7.300                               | 7.300         | 6.500         |
| COLLINA . . . . .                            | —                         | —                     | —      | —             | —      | 113                       | 113                   | 113        | 1.300                  | 7.800                               | 9.100         | 7.900         |
| Forlì - EMILIA-R. . . . .                    | —                         | —                     | —      | —             | —      | —                         | —                     | —          | —                      | 1.600                               | 1.600         | 1.300         |
| MONTAGNA . . . . .                           | —                         | —                     | —      | —             | —      | —                         | —                     | —          | —                      | —                                   | —             | —             |
| COLLINA . . . . .                            | —                         | —                     | —      | —             | —      | —                         | —                     | —          | —                      | 600                                 | 600           | 500           |
| PIANURA . . . . .                            | —                         | —                     | —      | —             | —      | —                         | —                     | —          | —                      | 1.000                               | 1.000         | 800           |
| Massa-Carrara . . . . .                      | —                         | —                     | —      | —             | —      | —                         | —                     | —          | —                      | 1.500                               | 1.500         | 1.500         |
| Lucca . . . . .                              | —                         | —                     | —      | —             | —      | —                         | —                     | —          | —                      | 4.400                               | 4.400         | 3.600         |
| Pistoia . . . . .                            | —                         | —                     | —      | —             | —      | 135                       | 135                   | 135        | 700                    | —                                   | 700           | 400           |
| Firenze . . . . .                            | —                         | —                     | —      | —             | —      | —                         | —                     | —          | —                      | 4.000                               | 4.000         | 2.800         |
| Livorno . . . . .                            | —                         | —                     | —      | —             | —      | —                         | —                     | —          | —                      | 2.500                               | 2.500         | 2.300         |
| Pisa . . . . .                               | —                         | —                     | —      | —             | —      | 25                        | 25                    | 25         | 1.100                  | 1.400                               | 2.500         | 2.000         |
| Arezzo . . . . .                             | —                         | —                     | —      | —             | —      | —                         | —                     | —          | —                      | 1.700                               | 1.700         | 1.700         |
| Siena . . . . .                              | —                         | —                     | —      | —             | —      | —                         | —                     | —          | —                      | 6.800                               | 6.800         | 6.100         |
| Grosseto . . . . .                           | —                         | —                     | —      | —             | —      | —                         | —                     | —          | —                      | 2.100                               | 2.100         | 2.100         |
| <b>TOSCANA . . . . .</b>                     | —                         | —                     | —      | —             | —      | <b>160</b>                | <b>160</b>            | <b>160</b> | <b>1.800</b>           | <b>24.400</b>                       | <b>26.200</b> | <b>22.500</b> |
| MONTAGNA . . . . .                           | —                         | —                     | —      | —             | —      | 40                        | 40                    | 40         | 200                    | 3.200                               | 3.400         | 2.700         |
| COLLINA . . . . .                            | —                         | —                     | —      | —             | —      | 118                       | 118                   | 118        | 1.500                  | 15.900                              | 17.300        | 15.200        |
| PIANURA . . . . .                            | —                         | —                     | —      | —             | —      | 2                         | 2                     | 2          | 100                    | 5.300                               | 5.400         | 4.600         |
| Perugia . . . . .                            | —                         | —                     | —      | —             | —      | —                         | —                     | —          | —                      | 1.200                               | 1.200         | 1.100         |
| Terni . . . . .                              | —                         | —                     | —      | —             | —      | —                         | —                     | —          | —                      | 2.100                               | 2.100         | 2.000         |
| <b>UMBRIA . . . . .</b>                      | —                         | —                     | —      | —             | —      | —                         | —                     | —          | —                      | <b>3.300</b>                        | <b>3.300</b>  | <b>3.100</b>  |
| MONTAGNA . . . . .                           | —                         | —                     | —      | —             | —      | —                         | —                     | —          | —                      | 200                                 | 200           | 200           |
| COLLINA . . . . .                            | —                         | —                     | —      | —             | —      | —                         | —                     | —          | —                      | 3.100                               | 3.100         | 2.900         |
| Ancona . . . . .                             | —                         | —                     | —      | —             | —      | —                         | —                     | —          | —                      | 5.100                               | 5.100         | 4.100         |
| Macerata . . . . .                           | —                         | —                     | —      | —             | —      | —                         | —                     | —          | —                      | 7.100                               | 7.100         | 6.700         |
| Ascoli Piceno . . . . .                      | —                         | —                     | —      | —             | —      | —                         | —                     | —          | —                      | 13.300                              | 13.300        | 10.600        |
| <b>MARCHE . . . . .</b>                      | —                         | —                     | —      | —             | —      | —                         | —                     | —          | —                      | <b>25.500</b>                       | <b>25.500</b> | <b>21.400</b> |
| MONTAGNA . . . . .                           | —                         | —                     | —      | —             | —      | —                         | —                     | —          | —                      | 1.100                               | 1.100         | 900           |
| COLLINA . . . . .                            | —                         | —                     | —      | —             | —      | —                         | —                     | —          | —                      | 24.400                              | 24.400        | 20.500        |
| Viterbo . . . . .                            | —                         | —                     | —      | —             | —      | —                         | —                     | —          | —                      | 6.000                               | 6.000         | 5.700         |
| Rieti . . . . .                              | —                         | —                     | —      | —             | —      | —                         | —                     | —          | —                      | 6.600                               | 6.600         | 2.600         |
| Roma . . . . .                               | —                         | —                     | —      | —             | —      | —                         | —                     | —          | —                      | 8.000                               | 8.000         | 7.500         |
| Latina . . . . .                             | —                         | —                     | —      | —             | —      | —                         | —                     | —          | —                      | 13.000                              | 13.000        | 11.000        |
| Frosinone . . . . .                          | —                         | —                     | —      | —             | —      | —                         | —                     | —          | —                      | 9.000                               | 9.000         | 7.700         |
| <b>LAZIO . . . . .</b>                       | —                         | —                     | —      | —             | —      | —                         | —                     | —          | —                      | <b>42.600</b>                       | <b>42.600</b> | <b>34.500</b> |
| MONTAGNA . . . . .                           | —                         | —                     | —      | —             | —      | —                         | —                     | —          | —                      | 2.900                               | 2.900         | 2.300         |
| COLLINA . . . . .                            | —                         | —                     | —      | —             | —      | —                         | —                     | —          | —                      | 35.000                              | 35.000        | 28.000        |
| PIANURA . . . . .                            | —                         | —                     | —      | —             | —      | —                         | —                     | —          | —                      | 4.700                               | 4.700         | 4.200         |

(a) Riferita alla superficie con impianti in produzione.

Segue Tav. 69 — Fico  
Segue A — SUPERFICIE E PRODUZIONE  
Superficie in ettari; produzione in quintali

| PROVINCIE<br>REGIONI<br>ZONE<br>ALTIMETRICHE | COLTIVAZIONE PRINCIPALE   |                       |              |               |               | COLTIVAZIONE SECONDARIA   |                       |               |                           | PIANTE<br>SPARSE | PRODUZIONE     |                |
|--|---------------------------|-----------------------|--------------|---------------|---------------|---------------------------|-----------------------|---------------|---------------------------|------------------|----------------|----------------|
|  | Superficie                |                       |              | Produzione    |               | Superficie                |                       |               | Produ-<br>zione<br>totale |                  | Totale         | Raccolta       |
|  | non in<br>produ-<br>zione | in<br>produ-<br>zione | Totale       | per ha<br>(a) | Totale        | non in<br>produ-<br>zione | in<br>produ-<br>zione | Totale        |                           |                  |                |                |
| L'Aquila . . . . .                           | —                         | —                     | —            | —             | —             | —                         | —                     | —             | —                         | 1.300            | 1.300          | 1.300          |
| Teramo . . . . .                             | 3                         | 9                     | 12           | 144,4         | 1.300         | —                         | —                     | —             | —                         | 900              | 2.200          | 2.200          |
| Pescara . . . . .                            | —                         | —                     | —            | —             | —             | —                         | 764                   | 764           | 15.500                    | 18.100           | 33.600         | 30.500         |
| Chieti . . . . .                             | —                         | —                     | —            | —             | —             | —                         | —                     | —             | —                         | 102.500          | 102.500        | 83.100         |
| <b>ABRUZZI . . . . .</b>                     | <b>3</b>                  | <b>9</b>              | <b>12</b>    | <b>144,4</b>  | <b>1.300</b>  | <b>—</b>                  | <b>764</b>            | <b>764</b>    | <b>15.500</b>             | <b>122.800</b>   | <b>139.600</b> | <b>117.100</b> |
| MONTAGNA . . . . .                           | —                         | —                     | —            | —             | —             | —                         | 206                   | 206           | 4.200                     | 11.700           | 15.900         | 14.600         |
| COLLINA . . . . .                            | 3                         | 9                     | 12           | 144,4         | 1.300         | —                         | 558                   | 558           | 11.300                    | 111.100          | 123.700        | 102.500        |
| Isernia - MOLISE . . . . .                   | —                         | —                     | —            | —             | —             | —                         | —                     | —             | —                         | <b>6.500</b>     | <b>6.500</b>   | <b>4.800</b>   |
| MONTAGNA . . . . .                           | —                         | —                     | —            | —             | —             | —                         | —                     | —             | —                         | 2.500            | 2.500          | 2.000          |
| COLLINA . . . . .                            | —                         | —                     | —            | —             | —             | —                         | —                     | —             | —                         | 4.000            | 4.000          | 2.800          |
| Caserta . . . . .                            | —                         | —                     | —            | —             | —             | —                         | 58                    | 58            | 900                       | 32.400           | 33.300         | 27.300         |
| Benevento . . . . .                          | —                         | —                     | —            | —             | —             | —                         | 1.100                 | 1.100         | 20.400                    | 19.100           | 39.500         | 31.800         |
| Napoli . . . . .                             | —                         | —                     | —            | —             | —             | —                         | 1.288                 | 1.288         | 6.300                     | —                | 6.300          | 1.900          |
| Salerno . . . . .                            | 11                        | 980                   | 991          | 42,1          | 41.300        | —                         | 14.125                | 14.125        | 87.100                    | 1.000            | 129.400        | 122.900        |
| <b>CAMPANIA . . . . .</b>                    | <b>11</b>                 | <b>980</b>            | <b>991</b>   | <b>42,1</b>   | <b>41.300</b> | <b>—</b>                  | <b>16.571</b>         | <b>16.571</b> | <b>114.700</b>            | <b>52.500</b>    | <b>208.500</b> | <b>183.900</b> |
| MONTAGNA . . . . .                           | —                         | —                     | —            | —             | —             | —                         | 1.620                 | 1.620         | 16.000                    | 5.600            | 21.600         | 18.400         |
| COLLINA . . . . .                            | 11                        | 977                   | 988          | 42,7          | 41.200        | —                         | 14.162                | 14.162        | 93.500                    | 37.200           | 171.900        | 152.500        |
| PIANURA . . . . .                            | —                         | 3                     | 3            | 33,0          | 100           | —                         | 789                   | 789           | 5.200                     | 9.700            | 15.000         | 13.000         |
| Foggia . . . . .                             | —                         | —                     | —            | —             | —             | —                         | —                     | —             | —                         | 3.700            | 3.700          | 3.500          |
| Bari . . . . .                               | —                         | 122                   | 122          | 40,2          | 4.900         | —                         | —                     | —             | —                         | 30.900           | 35.800         | 35.700         |
| Taranto . . . . .                            | —                         | 143                   | 143          | 29,4          | 4.200         | —                         | 3.457                 | 3.457         | 20.700                    | 400              | 25.300         | 25.300         |
| Brindisi . . . . .                           | 2                         | 321                   | 323          | 12,1          | 3.900         | —                         | 6.758                 | 6.758         | 17.500                    | 1.500            | 22.900         | 21.200         |
| Lecce . . . . .                              | —                         | 206                   | 206          | 29,1          | 6.000         | —                         | 96                    | 96            | 2.100                     | 5.600            | 13.700         | 13.000         |
| <b>PUGLIA . . . . .</b>                      | <b>2</b>                  | <b>792</b>            | <b>794</b>   | <b>24,0</b>   | <b>19.000</b> | <b>—</b>                  | <b>10.311</b>         | <b>10.311</b> | <b>40.300</b>             | <b>42.100</b>    | <b>101.400</b> | <b>98.700</b>  |
| MONTAGNA . . . . .                           | —                         | —                     | —            | —             | —             | —                         | —                     | —             | —                         | 200              | 200            | 200            |
| COLLINA . . . . .                            | 2                         | 162                   | 164          | 12,8          | 2.100         | —                         | 6.565                 | 6.565         | 22.300                    | 21.800           | 46.200         | 45.300         |
| PIANURA . . . . .                            | —                         | 630                   | 630          | 26,8          | 16.900        | —                         | 3.746                 | 3.746         | 18.000                    | 20.100           | 55.000         | 53.200         |
| Potenza - BASIL. . . . .                     | —                         | 47                    | 47           | 21,3          | 1.000         | —                         | 3.465                 | 3.465         | 16.800                    | 800              | 18.600         | 18.100         |
| MONTAGNA . . . . .                           | —                         | 37                    | 37           | 21,6          | 800           | —                         | 1.905                 | 1.905         | 8.100                     | 600              | 9.500          | 9.300          |
| COLLINA . . . . .                            | —                         | 10                    | 10           | 20,2          | 200           | —                         | 1.560                 | 1.560         | 8.700                     | 200              | 9.100          | 8.800          |
| PIANURA . . . . .                            | —                         | —                     | —            | —             | —             | —                         | —                     | —             | —                         | —                | —              | —              |
| Cosenza . . . . .                            | 42                        | 313                   | 355          | 39,6          | 12.400        | 3                         | 3.090                 | 3.093         | 37.400                    | 6.400            | 56.200         | 55.200         |
| Catanzaro . . . . .                          | —                         | —                     | —            | —             | —             | —                         | 350                   | 350           | 4.800                     | 48.500           | 53.300         | 41.600         |
| <b>CALABRIA . . . . .</b>                    | <b>42</b>                 | <b>313</b>            | <b>355</b>   | <b>39,6</b>   | <b>12.400</b> | <b>3</b>                  | <b>3.440</b>          | <b>3.443</b>  | <b>42.200</b>             | <b>54.900</b>    | <b>109.500</b> | <b>96.800</b>  |
| MONTAGNA . . . . .                           | 31                        | 125                   | 156          | 30,1          | 4.700         | 3                         | 488                   | 491           | 5.500                     | 10.200           | 20.400         | 18.200         |
| COLLINA . . . . .                            | 7                         | 188                   | 195          | 39,6          | 7.700         | —                         | 2.952                 | 2.952         | 36.700                    | 40.800           | 85.200         | 75.100         |
| PIANURA . . . . .                            | 4                         | —                     | 4            | —             | —             | —                         | —                     | —             | —                         | 3.900            | 3.900          | 3.500          |
| Trapani . . . . .                            | —                         | —                     | —            | —             | —             | —                         | —                     | —             | —                         | 900              | 900            | 500            |
| Palermo . . . . .                            | —                         | —                     | —            | —             | —             | —                         | 6.523                 | 6.523         | 45.000                    | 8.300            | 53.300         | 50.800         |
| Messina . . . . .                            | —                         | —                     | —            | —             | —             | —                         | 1.865                 | 1.865         | 12.900                    | 4.800            | 17.700         | 16.700         |
| Agrigento . . . . .                          | —                         | —                     | —            | —             | —             | —                         | 863                   | 863           | 5.000                     | 1.000            | 6.000          | 5.000          |
| Caltanissetta . . . . .                      | —                         | —                     | —            | —             | —             | —                         | 180                   | 180           | 700                       | 200              | 900            | 900            |
| Enna . . . . .                               | —                         | —                     | —            | —             | —             | —                         | —                     | —             | —                         | 1.100            | 1.100          | 1.000          |
| Catania . . . . .                            | —                         | —                     | —            | —             | —             | —                         | 3.065                 | 3.065         | 9.500                     | 700              | 10.200         | 9.600          |
| Ragusa . . . . .                             | —                         | —                     | —            | —             | —             | —                         | —                     | —             | —                         | 31.700           | 31.700         | 31.700         |
| <b>SICILIA . . . . .</b>                     | <b>—</b>                  | <b>—</b>              | <b>—</b>     | <b>—</b>      | <b>—</b>      | <b>—</b>                  | <b>12.496</b>         | <b>12.496</b> | <b>73.100</b>             | <b>48.700</b>    | <b>121.800</b> | <b>116.200</b> |
| MONTAGNA . . . . .                           | —                         | —                     | —            | —             | —             | —                         | 3.639                 | 3.639         | 20.300                    | 4.400            | 24.700         | 23.500         |
| COLLINA . . . . .                            | —                         | —                     | —            | —             | —             | —                         | 7.876                 | 7.876         | 46.800                    | 35.600           | 82.400         | 78.300         |
| PIANURA . . . . .                            | —                         | —                     | —            | —             | —             | —                         | 981                   | 981           | 6.000                     | 8.700            | 14.700         | 14.400         |
| Sassari . . . . .                            | —                         | —                     | —            | —             | —             | —                         | —                     | —             | —                         | 1.600            | 1.600          | 1.600          |
| Nuoro . . . . .                              | —                         | —                     | —            | —             | —             | —                         | 4                     | 4             | 100                       | 1.700            | 1.800          | 1.200          |
| Cagliari . . . . .                           | —                         | —                     | —            | —             | —             | —                         | —                     | —             | —                         | 15.000           | 15.000         | 12.000         |
| <b>SARDEGNA . . . . .</b>                    | <b>—</b>                  | <b>—</b>              | <b>—</b>     | <b>—</b>      | <b>—</b>      | <b>—</b>                  | <b>4</b>              | <b>4</b>      | <b>100</b>                | <b>18.300</b>    | <b>18.400</b>  | <b>14.800</b>  |
| MONTAGNA . . . . .                           | —                         | —                     | —            | —             | —             | —                         | —                     | —             | —                         | 200              | 200            | 100            |
| COLLINA . . . . .                            | —                         | —                     | —            | —             | —             | —                         | 4                     | 4             | 100                       | 10.300           | 10.400         | 8.200          |
| PIANURA . . . . .                            | —                         | —                     | —            | —             | —             | —                         | —                     | —             | —                         | 7.800            | 7.800          | 6.500          |
| <b>ITALIA . . . . .</b>                      | <b>58</b>                 | <b>2.141</b>          | <b>2.199</b> | <b>35,0</b>   | <b>75.000</b> | <b>3</b>                  | <b>47.473</b>         | <b>47.476</b> | <b>307.000</b>            | <b>472.000</b>   | <b>854.000</b> | <b>760.000</b> |
| MONTAGNA . . . . .                           | 31                        | 162                   | 193          | 28,5          | 5.500         | 3                         | 7.908                 | 7.911         | 54.400                    | 51.100           | 111.000        | 99.800         |
| COLLINA . . . . .                            | 23                        | 1.346                 | 1.369        | 38,3          | 52.500        | —                         | 34.026                | 34.026        | 223.200                   | 355.500          | 631.200        | 556.200        |
| PIANURA . . . . .                            | 4                         | 633                   | 637          | 26,7          | 17.000        | —                         | 5.539                 | 5.539         | 29.400                    | 65.400           | 111.800        | 104.000        |

(a) Cfr. nota a pagina precedente.

## Tav. 70 — Cotogno - Melograno

Produzione in quintali

| PROVINCIE<br>REGIONI     | COTOGNO |          | MELOGRANO |          | PROVINCIE<br>REGIONI    | COTOGNO |          | MELOGRANO |          |
|--------------------------|---------|----------|-----------|----------|-------------------------|---------|----------|-----------|----------|
|                          | Totale  | Raccolta | Totale    | Raccolta |                         | Totale  | Raccolta | Totale    | Raccolta |
| Vicenza . . . . .        | 400     | 400      | ..        | ..       | Foggia . . . . .        | 4.700   | 4.400    | 500       | 500      |
| Padova . . . . .         | ..      | ..       | 300       | 300      | Bari . . . . .          | 5.600   | 5.600    | 2.400     | 2.400    |
| VENETO . . . . .         | 400     | 400      | 300       | 300      | Taranto . . . . .       | 1.300   | 1.300    | 1.200     | 1.200    |
|                          |         |          |           |          | Brindisi . . . . .      | 3.500   | 3.400    | 900       | 900      |
|                          |         |          |           |          | PUGLIA . . . . .        | 15.100  | 14.700   | 5.900     | 5.000    |
| Pordenone - FRIULI-V.G.  | 2.100   | 2.100    | —         | —        |                         |         |          |           |          |
|                          |         |          |           |          |                         |         |          |           |          |
| Imperia - LIGURIA . .    | ..      | ..       | ..        | ..       | Agrigento . . . . .     | 1.100   | 900      | 700       | 400      |
|                          |         |          |           |          | Caltanissetta . . . . . | 400     | 400      | 600       | 600      |
| Forlì - EMILIA-ROMAGNA   | —       | —        | 100       | 100      | Enna . . . . .          | ..      | ..       | ..        | ..       |
|                          |         |          |           |          | Catania . . . . .       | 200     | 200      | 100       | 100      |
|                          |         |          |           |          | Ragusa . . . . .        | 3.300   | 3.300    | 5.800     | 5.800    |
| Pisa - TOSCANA . . . .   | —       | —        | 200       | 200      | Siracusa . . . . .      | 2.400   | 2.400    | 2.200     | 2.200    |
|                          |         |          |           |          | SICILIA . . . . .       | 7.400   | 7.200    | 9.400     | 9.100    |
| Latina - LAZIO . . . . . | 1.500   | 1.500    | 2.000     | 1.900    |                         |         |          |           |          |
|                          |         |          |           |          |                         |         |          |           |          |
| Teramo . . . . .         | 300     | 300      | 200       | 200      | Sassari . . . . .       | 100     | 100      | 100       | 100      |
| Pescara . . . . .        | 10.300  | 9.600    | 300       | 200      | Nuoro . . . . .         | 1.200   | 1.100    | 400       | 400      |
| ABRUZZI . . . . .        | 10.600  | 9.900    | 500       | 400      | Oristano . . . . .      | 1.400   | 1.400    | 300       | 300      |
|                          |         |          |           |          | Cagliari . . . . .      | 2.000   | 2.000    | 600       | 600      |
|                          |         |          |           |          | SARDEGNA . . . . .      | 4.700   | 4.700    | 1.400     | 1.400    |
| Caserta . . . . .        | 300     | 300      | 500       | 500      |                         |         |          |           |          |
| Benevento . . . . .      | 2.200   | 2.200    | 800       | 800      |                         |         |          |           |          |
| Napoli . . . . .         | 1.500   | 1.400    | 600       | 500      |                         |         |          |           |          |
| CAMPANIA . . . . .       | 4.000   | 3.900    | 1.900     | 1.800    | ITALIA . . . . .        | 45.800  | 44.400   | 20.800    | 20.200   |

**Tav. 71 — Mandorlo**  
**A — SUPERFICIE E PRODUZIONE**  
*Superficie in ettari; produzione in quintali*

| PROVINCIE<br>REGIONI<br>ZONE<br>ALTIMETRICHE | COLTIVAZIONE PRINCIPALE   |                       |        |               |        | COLTIVAZIONE SECONDARIA   |                       |        |                           | PIANTE<br>SPARSE | PRODUZIONE      |        |          |
|--|---------------------------|-----------------------|--------|---------------|--------|---------------------------|-----------------------|--------|---------------------------|------------------|-----------------|--------|----------|
|  | Superficie                |                       |        | Produzione    |        | Superficie                |                       |        | Produ-<br>zione<br>totale |                  | Produ-<br>zione | Totale | Raccolta |
|  | non in<br>produ-<br>zione | in<br>produ-<br>zione | Totale | per ha<br>(a) | Totale | non in<br>produ-<br>zione | in<br>produ-<br>zione | Totale |                           |                  |                 |        |          |
| Pavia - LOMB. . . . .                        | —                         | —                     | —      | —             | —      | —                         | 4                     | 4      | ..                        | ..               | ..              | ..     |          |
| MONTAGNA . . . . .                           | —                         | —                     | —      | —             | —      | —                         | —                     | —      | —                         | —                | —               | —      |          |
| COLLINA . . . . .                            | —                         | —                     | —      | —             | —      | —                         | 3                     | 3      | ..                        | ..               | ..              | ..     |          |
| PIANURA . . . . .                            | —                         | —                     | —      | —             | —      | —                         | 1                     | 1      | ..                        | ..               | ..              | ..     |          |
| Verona . . . . .                             | —                         | —                     | —      | —             | —      | —                         | —                     | —      | —                         | 200              | 200             | 200    |          |
| Vicenza . . . . .                            | —                         | —                     | —      | —             | —      | —                         | 3                     | 3      | ..                        | 100              | 100             | 100    |          |
| Padova . . . . .                             | —                         | —                     | —      | —             | —      | —                         | —                     | —      | —                         | 500              | 500             | 500    |          |
| VENETO . . . . .                             | —                         | —                     | —      | —             | —      | —                         | 3                     | 3      | ..                        | 800              | 800             | 800    |          |
| MONTAGNA . . . . .                           | —                         | —                     | —      | —             | —      | —                         | —                     | —      | —                         | —                | —               | —      |          |
| COLLINA . . . . .                            | —                         | —                     | —      | —             | —      | —                         | 2                     | 2      | ..                        | 600              | 600             | 600    |          |
| PIANURA . . . . .                            | —                         | —                     | —      | —             | —      | —                         | 1                     | 1      | ..                        | 200              | 200             | 200    |          |
| Trieste - FRIULI-V.G.                        | —                         | —                     | —      | —             | —      | —                         | —                     | —      | —                         | ..               | ..              | ..     |          |
| MONTAGNA . . . . .                           | —                         | —                     | —      | —             | —      | —                         | —                     | —      | —                         | —                | —               | —      |          |
| COLLINA . . . . .                            | —                         | —                     | —      | —             | —      | —                         | —                     | —      | —                         | ..               | ..              | ..     |          |
| PIANURA . . . . .                            | —                         | —                     | —      | —             | —      | —                         | —                     | —      | —                         | —                | —               | —      |          |
| Imperia . . . . .                            | —                         | 3                     | 3      | 22,7          | 100    | —                         | —                     | —      | —                         | 300              | 400             | 400    |          |
| Savona . . . . .                             | —                         | —                     | —      | —             | —      | —                         | —                     | —      | —                         | ..               | ..              | ..     |          |
| LIGURIA . . . . .                            | —                         | 3                     | 3      | 22,7          | 100    | —                         | —                     | —      | —                         | 300              | 400             | 400    |          |
| MONTAGNA . . . . .                           | —                         | 3                     | 3      | 22,7          | 100    | —                         | —                     | —      | —                         | 100              | 200             | 200    |          |
| COLLINA . . . . .                            | —                         | —                     | —      | —             | —      | —                         | —                     | —      | —                         | 200              | 200             | 200    |          |
| Forlì - EMILIA-R. . . . .                    | —                         | —                     | —      | —             | —      | —                         | —                     | —      | —                         | 1.500            | 1.500           | 1.500  |          |
| MONTAGNA . . . . .                           | —                         | —                     | —      | —             | —      | —                         | —                     | —      | —                         | —                | —               | —      |          |
| COLLINA . . . . .                            | —                         | —                     | —      | —             | —      | —                         | —                     | —      | —                         | 700              | 700             | 700    |          |
| PIANURA . . . . .                            | —                         | —                     | —      | —             | —      | —                         | —                     | —      | —                         | 800              | 800             | 800    |          |
| Firenze . . . . .                            | —                         | —                     | —      | —             | —      | —                         | —                     | —      | —                         | ..               | ..              | ..     |          |
| Livorno . . . . .                            | —                         | —                     | —      | —             | —      | —                         | —                     | —      | —                         | 300              | 300             | 300    |          |
| Pisa . . . . .                               | —                         | —                     | —      | —             | —      | —                         | 31                    | 31     | 600                       | 100              | 700             | 600    |          |
| Arezzo . . . . .                             | —                         | —                     | —      | —             | —      | —                         | —                     | —      | —                         | 100              | 100             | 100    |          |
| Siena . . . . .                              | —                         | —                     | —      | —             | —      | —                         | —                     | —      | —                         | ..               | ..              | ..     |          |
| TOSCANA . . . . .                            | —                         | —                     | —      | —             | —      | —                         | 31                    | 31     | 600                       | 500              | 1.100           | 1.000  |          |
| MONTAGNA . . . . .                           | —                         | —                     | —      | —             | —      | —                         | —                     | —      | —                         | —                | —               | —      |          |
| COLLINA . . . . .                            | —                         | —                     | —      | —             | —      | —                         | 28                    | 28     | 500                       | 500              | 1.000           | 900    |          |
| PIANURA . . . . .                            | —                         | —                     | —      | —             | —      | —                         | 3                     | 3      | 100                       | ..               | 100             | 100    |          |
| Perugia - UMBRIA . . . . .                   | —                         | —                     | —      | —             | —      | —                         | —                     | —      | —                         | 200              | 200             | 200    |          |
| MONTAGNA . . . . .                           | —                         | —                     | —      | —             | —      | —                         | —                     | —      | —                         | 100              | 100             | 100    |          |
| COLLINA . . . . .                            | —                         | —                     | —      | —             | —      | —                         | —                     | —      | —                         | 100              | 100             | 100    |          |
| Ascoli Piceno -<br>MARCHE . . . . .          | —                         | —                     | —      | —             | —      | —                         | —                     | —      | —                         | 900              | 900             | 900    |          |
| MONTAGNA . . . . .                           | —                         | —                     | —      | —             | —      | —                         | —                     | —      | —                         | —                | —               | —      |          |
| COLLINA . . . . .                            | —                         | —                     | —      | —             | —      | —                         | —                     | —      | —                         | 900              | 900             | 900    |          |
| Viterbo . . . . .                            | —                         | —                     | —      | —             | —      | —                         | —                     | —      | —                         | 400              | 400             | 400    |          |
| Rieti . . . . .                              | —                         | —                     | —      | —             | —      | —                         | 12                    | 12     | 100                       | 1.000            | 1.100           | 1.000  |          |
| Roma . . . . .                               | —                         | 15                    | 15     | 4,1           | 100    | —                         | —                     | —      | —                         | 400              | 500             | 500    |          |
| Latina . . . . .                             | —                         | —                     | —      | —             | —      | —                         | —                     | —      | —                         | 2.000            | 2.000           | 2.000  |          |
| Frosinone . . . . .                          | —                         | —                     | —      | —             | —      | —                         | —                     | —      | —                         | 300              | 300             | 300    |          |
| LAZIO . . . . .                              | —                         | 15                    | 15     | 4,1           | 100    | —                         | 12                    | 12     | 100                       | 4.100            | 4.300           | 4.200  |          |
| MONTAGNA . . . . .                           | —                         | —                     | —      | —             | —      | —                         | 9                     | 9      | 100                       | 500              | 600             | 600    |          |
| COLLINA . . . . .                            | —                         | 12                    | 12     | 4,1           | 100    | —                         | 3                     | 3      | ..                        | 3.300            | 3.400           | 3.300  |          |
| PIANURA . . . . .                            | —                         | 3                     | 3      | 4,0           | ..     | —                         | —                     | —      | —                         | 300              | 300             | 300    |          |
| L'Aquila . . . . .                           | 1                         | 653                   | 654    | 5,5           | 3.600  | —                         | 1.570                 | 1.570  | 6.400                     | 500              | 10.500          | 5.700  |          |
| Teramo . . . . .                             | —                         | —                     | —      | —             | —      | —                         | —                     | —      | —                         | 400              | 400             | 400    |          |
| Pescara . . . . .                            | —                         | —                     | —      | —             | —      | 5                         | 604                   | 609    | 2.700                     | 4.700            | 7.400           | 7.200  |          |
| Chieti . . . . .                             | —                         | —                     | —      | —             | —      | —                         | —                     | —      | —                         | 3.400            | 3.400           | 3.100  |          |
| ABRUZZI . . . . .                            | 1                         | 653                   | 654    | 5,5           | 3.600  | 5                         | 2.174                 | 2.179  | 9.100                     | 9.000            | 21.700          | 16.400 |          |
| MONTAGNA . . . . .                           | 1                         | 653                   | 654    | 5,5           | 3.600  | 1                         | 1.852                 | 1.853  | 7.500                     | 2.100            | 13.200          | 8.300  |          |
| COLLINA . . . . .                            | —                         | —                     | —      | —             | —      | 4                         | 322                   | 326    | 1.600                     | 6.900            | 8.500           | 8.100  |          |

(a) Riferita alla superficie con impianti in produzione.

Segue Tav. 71 — Mandorlo  
Segue A — SUPERFICIE E PRODUZIONE  
Superficie in ettari; produzione in quintali

| PROVINCIE<br>REGIONI<br>ZONE<br>ALTIMETRICHE | COLTIVAZIONE PRINCIPALE   |                       |         |               |         | COLTIVAZIONE SECONDARIA   |                       |         |                           | PIANTE<br>SPARSE<br>Produ-<br>zione | PRODUZIONE |           |
|--|---------------------------|-----------------------|---------|---------------|---------|---------------------------|-----------------------|---------|---------------------------|-------------------------------------|------------|-----------|
|  | Superficie                |                       |         | Produzione    |         | Superficie                |                       |         | Produ-<br>zione<br>totale |                                     | Totale     | Raccolta  |
|  | non in<br>produ-<br>zione | in<br>produ-<br>zione | Totale  | per ha<br>(a) | Totale  | non in<br>produ-<br>zione | in<br>produ-<br>zione | Totale  |                           |                                     |            |           |
| Campobasso - MOL.                            | —                         | 10                    | 10      | 58,0          | 600     | —                         | —                     | —       | —                         | —                                   | 600        | 600       |
| MONTAGNA . . . . .                           | —                         | 2                     | 2       | 40,0          | 100     | —                         | —                     | —       | —                         | —                                   | 100        | 100       |
| COLLINA . . . . .                            | —                         | 8                     | 8       | 62,5          | 500     | —                         | —                     | —       | —                         | —                                   | 500        | 500       |
| PIANURA . . . . .                            | —                         | —                     | —       | —             | —       | —                         | —                     | —       | —                         | —                                   | —          | —         |
| Caserta . . . . .                            | 2                         | —                     | 2       | —             | —       | —                         | 75                    | 75      | 200                       | 300                                 | 500        | 500       |
| Benevento . . . . .                          | —                         | —                     | —       | —             | —       | —                         | —                     | —       | —                         | 100                                 | 100        | 100       |
| Salerno . . . . .                            | —                         | —                     | —       | —             | —       | —                         | 350                   | 350     | 2.600                     | 600                                 | 3.200      | 3.200     |
| CAMPANIA . . . . .                           | 2                         | —                     | 2       | —             | —       | —                         | 425                   | 425     | 2.800                     | 1.000                               | 3.800      | 3.800     |
| MONTAGNA . . . . .                           | —                         | —                     | —       | —             | —       | —                         | 5                     | 5       | —                         | 100                                 | 100        | 100       |
| COLLINA . . . . .                            | 2                         | —                     | 2       | —             | —       | —                         | 369                   | 369     | 2.400                     | 500                                 | 2.900      | 2.900     |
| PIANURA . . . . .                            | —                         | —                     | —       | —             | —       | —                         | 51                    | 51      | 400                       | 400                                 | 800        | 800       |
| Foggia . . . . .                             | 10                        | 1.160                 | 1.170   | 5,5           | 6.500   | —                         | 5.540                 | 5.540   | 22.300                    | —                                   | 28.800     | 27.400    |
| Bari . . . . .                               | 424                       | 29.281                | 29.705  | 1,3           | 38.500  | 744                       | 73.820                | 74.564  | 37.100                    | —                                   | 75.600     | 75.600    |
| Taranto . . . . .                            | 20                        | 5.009                 | 5.029   | 11,5          | 57.900  | 3                         | 6.578                 | 6.581   | 31.800                    | 100                                 | 89.800     | 89.800    |
| Brindisi . . . . .                           | 83                        | 2.272                 | 2.355   | 2,0           | 4.600   | —                         | 26.588                | 26.588  | 25.900                    | 500                                 | 31.000     | 30.700    |
| Lecce . . . . .                              | —                         | 4                     | 4       | 5,0           | ..      | —                         | 66                    | 66      | 100                       | 100                                 | 200        | 200       |
| PUGLIA . . . . .                             | 537                       | 37.726                | 38.263  | 2,8           | 107.500 | 747                       | 112.592               | 113.339 | 117.200                   | 700                                 | 225.400    | 223.700   |
| MONTAGNA . . . . .                           | —                         | —                     | —       | —             | —       | —                         | 20                    | 20      | 100                       | —                                   | 100        | 100       |
| COLLINA . . . . .                            | 273                       | 28.270                | 38.543  | 2,5           | 71.200  | 719                       | 73.247                | 73.966  | 67.600                    | 500                                 | 139.300    | 138.500   |
| PIANURA . . . . .                            | 264                       | 9.456                 | 9.720   | 3,8           | 36.300  | 28                        | 39.325                | 39.353  | 49.500                    | 200                                 | 86.000     | 85.100    |
| Potenza . . . . .                            | —                         | 84                    | 84      | 7,4           | 600     | —                         | 2.411                 | 2.411   | 8.400                     | 400                                 | 9.400      | 9.100     |
| Matera . . . . .                             | 4                         | 179                   | 183     | 15,1          | 2.700   | —                         | 4.248                 | 4.248   | 20.900                    | 100                                 | 23.700     | 22.000    |
| BASILICATA . . . . .                         | 4                         | 263                   | 267     | 12,5          | 3.300   | —                         | 6.659                 | 6.659   | 29.300                    | 500                                 | 33.100     | 31.100    |
| MONTAGNA . . . . .                           | —                         | —                     | —       | —             | —       | —                         | 401                   | 401     | 1.400                     | 100                                 | 1.500      | 1.500     |
| COLLINA . . . . .                            | 1                         | 203                   | 204     | 7,4           | 1.500   | —                         | 5.940                 | 5.940   | 24.700                    | 400                                 | 26.600     | 26.600    |
| PIANURA . . . . .                            | 3                         | 60                    | 63      | 30,0          | 1.800   | —                         | 318                   | 318     | 3.200                     | ..                                  | 5.000      | 5.000     |
| Cosenza . . . . .                            | —                         | 6                     | 6       | 35,0          | 200     | —                         | —                     | —       | —                         | 1.400                               | 1.600      | 1.600     |
| Catanzaro . . . . .                          | —                         | —                     | —       | —             | —       | —                         | 780                   | 780     | 13.200                    | 3.300                               | 16.500     | 16.500    |
| Reggio di Calabria . . . . .                 | —                         | 20                    | 20      | 13,0          | 300     | —                         | 50                    | 50      | 400                       | 2.300                               | 3.000      | 3.000     |
| CALABRIA . . . . .                           | —                         | 26                    | 26      | 19,2          | 500     | —                         | 830                   | 830     | 13.600                    | 7.000                               | 21.100     | 21.100    |
| MONTAGNA . . . . .                           | —                         | —                     | —       | —             | —       | —                         | —                     | —       | —                         | 300                                 | 300        | 300       |
| COLLINA . . . . .                            | —                         | 20                    | 20      | 15,0          | 300     | —                         | 790                   | 790     | 13.000                    | 5.400                               | 18.700     | 18.700    |
| PIANURA . . . . .                            | —                         | 6                     | 6       | 33,3          | 200     | —                         | 40                    | 40      | 600                       | 1.300                               | 2.100      | 2.100     |
| Trapani . . . . .                            | —                         | 842                   | 842     | 9,6           | 8.100   | —                         | —                     | —       | —                         | —                                   | 8.100      | 8.100     |
| Palermo . . . . .                            | —                         | 1.630                 | 1.630   | 16,9          | 27.600  | —                         | 7.360                 | 7.360   | 39.000                    | 2.800                               | 69.400     | 68.600    |
| Messina . . . . .                            | —                         | 1.654                 | 1.654   | 9,8           | 16.000  | —                         | 1.787                 | 1.787   | 12.500                    | 3.600                               | 32.100     | 27.400    |
| Agrigento . . . . .                          | 65                        | 19.981                | 20.046  | 8,0           | 159.900 | 2                         | 20.980                | 20.982  | 100.500                   | 100                                 | 260.500    | 255.300   |
| Caltanissetta . . . . .                      | —                         | 5.800                 | 5.800   | 2,5           | 13.100  | —                         | 31.150                | 31.150  | 24.900                    | 100                                 | 38.100     | 38.100    |
| Enna . . . . .                               | 5                         | 13.640                | 13.645  | 4,6           | 62.200  | —                         | 3.500                 | 3.500   | 7.200                     | 200                                 | 69.600     | 67.400    |
| Catania . . . . .                            | 7                         | 2.698                 | 2.705   | 1,0           | 2.600   | —                         | 49.420                | 49.420  | 7.100                     | ..                                  | 9.700      | 9.700     |
| Ragusa . . . . .                             | —                         | 3.700                 | 3.700   | 2,3           | 8.400   | —                         | 25.635                | 25.635  | 22.000                    | —                                   | 30.400     | 30.400    |
| Siracusa . . . . .                           | 41                        | 17.158                | 17.199  | 7,7           | 131.600 | 18                        | 4.950                 | 4.968   | 13.400                    | 2.700                               | 147.700    | 144.000   |
| SICILIA . . . . .                            | 118                       | 67.103                | 67.221  | 6,4           | 429.500 | 20                        | 144.782               | 144.802 | 226.600                   | 9.500                               | 665.600    | 649.000   |
| MONTAGNA . . . . .                           | 11                        | 6.009                 | 6.020   | 4,7           | 28.100  | —                         | 14.155                | 14.155  | 22.000                    | 2.100                               | 52.200     | 49.100    |
| COLLINA . . . . .                            | 80                        | 50.552                | 50.632  | 6,3           | 316.700 | 20                        | 115.600               | 115.620 | 187.600                   | 6.800                               | 511.100    | 499.700   |
| PIANURA . . . . .                            | 27                        | 10.542                | 10.569  | 8,0           | 84.700  | —                         | 15.027                | 15.027  | 17.000                    | 600                                 | 102.300    | 100.200   |
| Sassari . . . . .                            | —                         | 10                    | 10      | 3,2           | ..      | —                         | 12                    | 12      | ..                        | 500                                 | 500        | 500       |
| Nuoro . . . . .                              | —                         | 500                   | 500     | 14,3          | 7.100   | —                         | 3.065                 | 3.065   | 23.000                    | 1.500                               | 31.600     | 29.400    |
| Oristano . . . . .                           | —                         | 81                    | 81      | 3,7           | 300     | —                         | 164                   | 164     | 500                       | 100                                 | 900        | 900       |
| Cagliari . . . . .                           | 40                        | 1.956                 | 1.996   | 5,3           | 10.400  | —                         | 4.682                 | 4.682   | 14.200                    | 900                                 | 25.500     | 25.500    |
| SARDEGNA . . . . .                           | 40                        | 2.547                 | 2.587   | 7,0           | 17.800  | —                         | 7.923                 | 7.923   | 37.700                    | 3.000                               | 58.500     | 56.300    |
| MONTAGNA . . . . .                           | —                         | 33                    | 33      | 12,1          | 400     | —                         | 118                   | 118     | 900                       | 100                                 | 1.400      | 1.400     |
| COLLINA . . . . .                            | 24                        | 1.897                 | 1.921   | 7,2           | 13.700  | —                         | 6.434                 | 6.434   | 32.700                    | 2.600                               | 49.000     | 46.800    |
| PIANURA . . . . .                            | 16                        | 617                   | 633     | 6,0           | 3.700   | —                         | 1.371                 | 1.371   | 4.100                     | 300                                 | 8.100      | 8.100     |
| ITALIA . . . . .                             | 702                       | 108.346               | 109.048 | 5,2           | 563.000 | 772                       | 275.435               | 276.207 | 437.000                   | 39.000                              | 1.039.000  | 1.011.000 |
| MONTAGNA . . . . .                           | 12                        | 6.700                 | 6.712   | 4,8           | 32.300  | 1                         | 16.560                | 16.561  | 32.000                    | 5.500                               | 69.800     | 61.700    |
| COLLINA . . . . .                            | 380                       | 80.962                | 81.342  | 5,0           | 404.000 | 743                       | 202.738               | 203.481 | 330.100                   | 29.400                              | 763.500    | 746.900   |
| PIANURA . . . . .                            | 310                       | 20.684                | 20.994  | 6,1           | 126.700 | 28                        | 56.137                | 56.165  | 74.900                    | 4.100                               | 205.700    | 202.400   |

(a) Cfr. nota a pagina precedente.

Segue Tav. 71 — Mandorlo  
B — VARIAZIONE DEGLI IMPIANTI  
Ettari

| REGIONI | MONTAGNA                                  |                             |                  |  | COLLINA                                   |                             |                  |  | PIANURA                                   |                             |                  |  |
|---------|---|-----------------------------|------------------|--|---|-----------------------------|------------------|--|---|-----------------------------|------------------|--|
|         | Superficie all'inizio dell'annata agraria | Variazioni durante l'annata |                  | Superficie alla fine dell'annata agraria | Superficie all'inizio dell'annata agraria | Variazioni durante l'annata |                  | Superficie alla fine dell'annata agraria | Superficie all'inizio dell'annata agraria | Variazioni durante l'annata |                  | Superficie alla fine dell'annata agraria |
|         |   | per nuovi impianti          | per estirpazioni |  |   | per nuovi impianti          | per estirpazioni |  |   | per nuovi impianti          | per estirpazioni |  |

## COLTIVAZIONE PRINCIPALE

|                      |       |   |    |       |        |    |       |        |        |    |     |        |
|----------------------|-------|---|----|-------|--------|----|-------|--------|--------|----|-----|--------|
| Liguria . . . . .    | 3     | — | —  | 3     | —      | —  | —     | —      | —      | —  | —   | —      |
| Lazio . . . . .      | —     | — | —  | —     | 15     | —  | 3     | 12     | 3      | —  | —   | 3      |
| Abruzzi . . . . .    | 681   | — | 27 | 654   | —      | —  | —     | —      | —      | —  | —   | —      |
| Molise . . . . .     | 2     | — | —  | 2     | 8      | —  | —     | 8      | —      | —  | —   | —      |
| Campania . . . . .   | —     | — | —  | —     | 2      | —  | —     | 2      | —      | —  | —   | —      |
| Puglia . . . . .     | —     | — | —  | —     | 29.788 | 40 | 1.285 | 28.543 | 10.158 | 32 | 470 | 9.720  |
| Basilicata . . . . . | —     | — | —  | —     | 214    | —  | 10    | 204    | 68     | —  | 5   | 63     |
| Calabria . . . . .   | —     | — | —  | —     | 20     | —  | —     | 20     | 6      | —  | —   | 6      |
| Sicilia . . . . .    | 6.048 | 2 | 30 | 6.020 | 51.772 | 17 | 1.157 | 50.632 | 10.951 | 5  | 387 | 10.569 |
| Sardegna . . . . .   | 34    | — | 1  | 33    | 1.993  | 8  | 80    | 1.921  | 640    | 4  | 11  | 633    |
| ITALIA . . . . .     | 6.768 | 2 | 58 | 6.712 | 83.812 | 65 | 2.535 | 81.342 | 21.826 | 41 | 873 | 20.994 |

## COLTIVAZIONE SECONDARIA

|                      |        |   |     |        |         |    |        |         |        |   |       |        |
|----------------------|--------|---|-----|--------|---------|----|--------|---------|--------|---|-------|--------|
| Lombardia . . . . .  | —      | — | —   | —      | 4       | —  | 1      | 3       | 1      | — | —     | 1      |
| Veneto . . . . .     | —      | — | —   | —      | 2       | —  | —      | 2       | 1      | — | —     | 1      |
| Toscana . . . . .    | —      | — | —   | —      | 28      | —  | —      | 28      | 3      | — | —     | 3      |
| Lazio . . . . .      | 9      | — | —   | 9      | 3       | —  | —      | 3       | —      | — | —     | —      |
| Abruzzi . . . . .    | 1.918  | — | 65  | 1.853  | 324     | 2  | —      | 326     | —      | — | —     | —      |
| Campania . . . . .   | 10     | — | 5   | 5      | 394     | —  | 25     | 369     | 51     | — | —     | 51     |
| Puglia . . . . .     | 20     | — | —   | 20     | 80.198  | —  | 6.232  | 73.966  | 42.428 | — | 3.075 | 39.353 |
| Basilicata . . . . . | 468    | — | 67  | 401    | 6.265   | —  | 325    | 5.940   | 358    | — | 40    | 318    |
| Calabria . . . . .   | —      | — | —   | —      | 892     | —  | 102    | 790     | 50     | — | 10    | 40     |
| Sicilia . . . . .    | 14.317 | — | 162 | 14.155 | 118.826 | 8  | 3.214  | 115.620 | 15.240 | — | 213   | 15.027 |
| Sardegna . . . . .   | 128    | — | 10  | 118    | 6.862   | —  | 428    | 6.434   | 1.483  | — | 112   | 1.371  |
| ITALIA . . . . .     | 16.870 | — | 309 | 16.561 | 213.798 | 10 | 10.327 | 203.481 | 59.615 | — | 3.450 | 56.165 |

**Tav. 72 — Nocciuolo**  
**A — SUPERFICIE E PRODUZIONE**  
*Superficie in ettari; produzione in quintali*

| PROVINCIE<br>REGIONI<br>ZONE<br>ALTIMETRICHE | COLTIVAZIONE PRINCIPALE   |                       |              |               |                | COLTIVAZIONE SECONDARIA   |                       |           |                        | PIANTE<br>SPARSE<br>Produ-<br>zione | PRODUZIONE     |                |
|--|---------------------------|-----------------------|--------------|---------------|----------------|---------------------------|-----------------------|-----------|------------------------|-------------------------------------|----------------|----------------|
|  | Superficie                |                       |              | Produzione    |                | Superficie                |                       |           | Produ-<br>zione totale |                                     | Totale         | Raccolta       |
|  | non in<br>produ-<br>zione | in<br>produ-<br>zione | Totale       | per ha<br>(a) | Totale         | non in<br>produ-<br>zione | in<br>produ-<br>zione | Totale    |                        |                                     |                |                |
| Torino . . . . .                             | 2                         | 36                    | 38           | 16,0          | 600            | —                         | —                     | —         | —                      | —                                   | 2.600          | 600            |
| Cuneo . . . . .                              | 80                        | 5.030                 | 5.110        | 15,4          | 77.600         | —                         | 50                    | 50        | 500                    | —                                   | 78.100         | 78.100         |
| Asti . . . . .                               | 18                        | 1.073                 | 1.091        | 18,7          | 20.100         | —                         | —                     | —         | —                      | —                                   | 20.100         | 20.100         |
| Alessandria . . . . .                        | —                         | 390                   | 390          | 4,9           | 1.900          | —                         | —                     | —         | —                      | —                                   | 1.900          | 1.900          |
| <b>PIEMONTE . . . . .</b>                    | <b>100</b>                | <b>6.529</b>          | <b>6.629</b> | <b>15,3</b>   | <b>100.200</b> | <b>—</b>                  | <b>50</b>             | <b>50</b> | <b>500</b>             | <b>—</b>                            | <b>100.700</b> | <b>100.700</b> |
| MONTAGNA . . . . .                           | —                         | 191                   | 191          | 9,9           | 1.900          | —                         | —                     | —         | —                      | —                                   | 1.900          | 1.900          |
| COLLINA . . . . .                            | 100                       | 6.121                 | 6.221        | 15,6          | 95.000         | —                         | 50                    | 50        | 500                    | —                                   | 95.900         | 95.900         |
| PIANURA . . . . .                            | —                         | 217                   | 217          | 13,4          | 2.900          | —                         | —                     | —         | —                      | —                                   | 2.900          | 2.900          |
| Brescia . . . . .                            | —                         | 7                     | 7            | 14,3          | 100            | —                         | —                     | —         | —                      | —                                   | 100            | 100            |
| Pavia . . . . .                              | —                         | 27                    | 27           | 5,6           | 100            | —                         | —                     | —         | —                      | —                                   | 100            | 100            |
| <b>LOMBARDIA . . . . .</b>                   | <b>—</b>                  | <b>34</b>             | <b>34</b>    | <b>5,9</b>    | <b>200</b>     | <b>—</b>                  | <b>—</b>              | <b>—</b>  | <b>—</b>               | <b>—</b>                            | <b>200</b>     | <b>200</b>     |
| MONTAGNA . . . . .                           | —                         | 23                    | 23           | 4,4           | 100            | —                         | —                     | —         | —                      | —                                   | 100            | 100            |
| COLLINA . . . . .                            | —                         | 10                    | 10           | 10,0          | 100            | —                         | —                     | —         | —                      | —                                   | 100            | 100            |
| PIANURA . . . . .                            | —                         | 1                     | 1            | 5,6           | ..             | —                         | —                     | —         | —                      | —                                   | ..             | ..             |
| Verona . . . . .                             | —                         | 4                     | 4            | 23,0          | 100            | —                         | —                     | —         | —                      | 200                                 | 300            | 300            |
| Vicenza . . . . .                            | —                         | —                     | —            | —             | —              | —                         | 16                    | 16        | 100                    | 100                                 | 200            | 100            |
| Belluno . . . . .                            | —                         | 17                    | 17           | 34,1          | 600            | —                         | —                     | —         | —                      | 1.100                               | 1.700          | 1.600          |
| Treviso . . . . .                            | —                         | 7                     | 7            | 25,6          | 200            | —                         | —                     | —         | —                      | 500                                 | 700            | 600            |
| Padova . . . . .                             | —                         | —                     | —            | —             | —              | —                         | —                     | —         | —                      | 200                                 | 200            | 200            |
| <b>VENETO . . . . .</b>                      | <b>—</b>                  | <b>28</b>             | <b>28</b>    | <b>32,1</b>   | <b>900</b>     | <b>—</b>                  | <b>16</b>             | <b>16</b> | <b>100</b>             | <b>2.100</b>                        | <b>3.100</b>   | <b>2.800</b>   |
| MONTAGNA . . . . .                           | —                         | 17                    | 17           | 35,3          | 600            | —                         | 4                     | 4         | ..                     | 1.300                               | 1.900          | 1.800          |
| COLLINA . . . . .                            | —                         | 11                    | 11           | 27,3          | 300            | —                         | 12                    | 12        | 100                    | 500                                 | 900            | 800            |
| PIANURA . . . . .                            | —                         | —                     | —            | —             | —              | —                         | —                     | —         | —                      | 300                                 | 300            | 200            |
| Pordenone . . . . .                          | —                         | 4                     | 4            | 12,0          | ..             | —                         | —                     | —         | —                      | 200                                 | 200            | 200            |
| Udine . . . . .                              | —                         | 5                     | 5            | 24,1          | 100            | —                         | —                     | —         | —                      | 300                                 | 400            | 400            |
| Gorizia . . . . .                            | —                         | —                     | —            | —             | —              | —                         | —                     | —         | —                      | 100                                 | 100            | 100            |
| <b>FRIULI-V. G. . . . .</b>                  | <b>—</b>                  | <b>9</b>              | <b>9</b>     | <b>15,7</b>   | <b>100</b>     | <b>—</b>                  | <b>—</b>              | <b>—</b>  | <b>—</b>               | <b>600</b>                          | <b>700</b>     | <b>700</b>     |
| MONTAGNA . . . . .                           | —                         | 1                     | 1            | 21,4          | ..             | —                         | —                     | —         | —                      | 200                                 | 200            | 200            |
| COLLINA . . . . .                            | —                         | 7                     | 7            | 14,3          | 100            | —                         | —                     | —         | —                      | 300                                 | 400            | 400            |
| PIANURA . . . . .                            | —                         | 1                     | 1            | 21,4          | ..             | —                         | —                     | —         | —                      | 100                                 | 100            | 100            |
| Imperia . . . . .                            | —                         | 3                     | 3            | 13,0          | ..             | —                         | —                     | —         | —                      | 900                                 | 900            | 900            |
| Savona . . . . .                             | —                         | 50                    | 50           | 9,7           | 500            | —                         | —                     | —         | —                      | —                                   | 500            | 500            |
| Genova . . . . .                             | —                         | 764                   | 764          | 7,8           | 6.000          | —                         | —                     | —         | —                      | —                                   | 6.000          | 6.000          |
| La Spezia . . . . .                          | —                         | —                     | —            | —             | —              | —                         | —                     | —         | —                      | 100                                 | 100            | 100            |
| <b>LIGURIA . . . . .</b>                     | <b>—</b>                  | <b>817</b>            | <b>817</b>   | <b>8,0</b>    | <b>6.500</b>   | <b>—</b>                  | <b>—</b>              | <b>—</b>  | <b>—</b>               | <b>1.000</b>                        | <b>7.500</b>   | <b>7.500</b>   |
| MONTAGNA . . . . .                           | —                         | 715                   | 715          | 8,1           | 5.800          | —                         | —                     | —         | —                      | 500                                 | 6.300          | 6.300          |
| COLLINA . . . . .                            | —                         | 102                   | 102          | 6,9           | 700            | —                         | —                     | —         | —                      | 500                                 | 1.200          | 1.200          |
| Bologna . . . . .                            | —                         | 100                   | 100          | 20,0          | 2.000          | —                         | —                     | —         | —                      | —                                   | 2.000          | 1.400          |
| Forlì . . . . .                              | —                         | 80                    | 80           | 5,0           | 400            | —                         | —                     | —         | —                      | 200                                 | 600            | 300            |
| <b>EMILIA-ROM. . . . .</b>                   | <b>—</b>                  | <b>180</b>            | <b>180</b>   | <b>13,3</b>   | <b>2.400</b>   | <b>—</b>                  | <b>—</b>              | <b>—</b>  | <b>—</b>               | <b>200</b>                          | <b>2.600</b>   | <b>1.700</b>   |
| MONTAGNA . . . . .                           | —                         | —                     | —            | —             | —              | —                         | —                     | —         | —                      | —                                   | ..             | ..             |
| COLLINA . . . . .                            | —                         | 180                   | 180          | 13,3          | 2.400          | —                         | —                     | —         | —                      | 200                                 | 2.600          | 1.700          |
| PIANURA . . . . .                            | —                         | —                     | —            | —             | —              | —                         | —                     | —         | —                      | —                                   | —              | —              |
| Massa-Carrara . . . . .                      | —                         | 2                     | 2            | 19,0          | ..             | —                         | 21                    | 21        | 200                    | 200                                 | 400            | 400            |
| Firenze . . . . .                            | 5                         | 66                    | 71           | 17,1          | 1.100          | —                         | —                     | —         | —                      | 100                                 | 1.200          | 1.100          |
| Livorno . . . . .                            | —                         | 2                     | 2            | 16,0          | ..             | —                         | —                     | —         | —                      | —                                   | ..             | ..             |
| Pisa . . . . .                               | —                         | —                     | —            | —             | —              | —                         | 2                     | 2         | 100                    | ..                                  | 100            | 100            |
| Grosseto . . . . .                           | —                         | 14                    | 14           | 30,0          | 400            | —                         | —                     | —         | —                      | 100                                 | 500            | 500            |
| <b>TOSCANA . . . . .</b>                     | <b>5</b>                  | <b>84</b>             | <b>89</b>    | <b>17,1</b>   | <b>1.500</b>   | <b>—</b>                  | <b>23</b>             | <b>23</b> | <b>300</b>             | <b>400</b>                          | <b>2.200</b>   | <b>2.100</b>   |
| MONTAGNA . . . . .                           | 1                         | 59                    | 60           | 15,3          | 900            | —                         | 21                    | 21        | 200                    | 200                                 | 1.300          | 1.300          |
| COLLINA . . . . .                            | 4                         | 25                    | 29           | 24,0          | 600            | —                         | 2                     | 2         | 100                    | 200                                 | 900            | 800            |
| PIANURA . . . . .                            | —                         | —                     | —            | —             | —              | —                         | —                     | —         | —                      | ..                                  | ..             | ..             |
| Pesaro e Urbino . . . . .                    | —                         | 86                    | 86           | 8,9           | 800            | —                         | —                     | —         | —                      | —                                   | 800            | 800            |
| Macerata . . . . .                           | 1                         | 17                    | 18           | 5,9           | 100            | —                         | —                     | —         | —                      | —                                   | 100            | 100            |
| <b>MARCHE . . . . .</b>                      | <b>1</b>                  | <b>103</b>            | <b>104</b>   | <b>8,7</b>    | <b>900</b>     | <b>—</b>                  | <b>—</b>              | <b>—</b>  | <b>—</b>               | <b>—</b>                            | <b>900</b>     | <b>900</b>     |
| MONTAGNA . . . . .                           | —                         | 4                     | 4            | 6,0           | ..             | —                         | —                     | —         | —                      | —                                   | ..             | ..             |
| COLLINA . . . . .                            | 1                         | 99                    | 100          | 9,1           | 900            | —                         | —                     | —         | —                      | —                                   | 900            | 900            |

(a) Riferita alla superficie con impianti in produzione.

Segue Tav. 72 — Nocciuolo  
Segue A — SUPERFICIE E PRODUZIONE  
Superficie in ettari; produzione in quintali

| PROVINCIE<br>REGIONI<br>ZONE<br>ALTIMETRICHE | COLTIVAZIONE PRINCIPALE   |                       |               |               |                | COLTIVAZIONE SECONDARIA   |                       |               |                           | PIANTE<br>SPARSE | PRODUZIONE     |                |
|--|---------------------------|-----------------------|---------------|---------------|----------------|---------------------------|-----------------------|---------------|---------------------------|------------------|----------------|----------------|
|  | Superficie                |                       |               | Produzione    |                | Superficie                |                       |               | Produ-<br>zione<br>totale |                  | Totale         | Raccolta       |
|  | non in<br>produ-<br>zione | in<br>produ-<br>zione | Totale        | per ha<br>(a) | Totale         | non in<br>produ-<br>zione | in<br>produ-<br>zione | Totale        |                           |                  |                |                |
| Viterbo . . . . .                            | 1.447                     | 13.712                | 15.159        | 9,5           | 130.800        | —                         | 1.005                 | 1.005         | 4.000                     | —                | 134.800        | 131.000        |
| Rieti . . . . .                              | 10                        | 296                   | 306           | 5,2           | 1.800          | —                         | 82                    | 82            | 200                       | 300              | 2.300          | 2.000          |
| Roma . . . . .                               | 30                        | 595                   | 625           | 9,2           | 5.500          | —                         | —                     | —             | —                         | 1.200            | 6.700          | 5.600          |
| Latina . . . . .                             | —                         | —                     | —             | —             | —              | —                         | —                     | —             | —                         | 600              | 600            | 600            |
| Frosinone . . . . .                          | 15                        | 58                    | 73            | 5,8           | 400            | —                         | —                     | —             | —                         | 400              | 800            | 700            |
| <b>LAZIO . . . . .</b>                       | <b>1.502</b>              | <b>14.661</b>         | <b>16.163</b> | <b>9,4</b>    | <b>138.500</b> | —                         | <b>1.087</b>          | <b>1.087</b>  | <b>4.200</b>              | <b>2.500</b>     | <b>145.200</b> | <b>139.900</b> |
| MONTAGNA . . . . .                           | 11                        | 336                   | 347           | 6,0           | 2.000          | —                         | 82                    | 82            | 200                       | 300              | 2.500          | 2.200          |
| COLLINA . . . . .                            | 1.491                     | 14.325                | 15.816        | 9,5           | 136.500        | —                         | 1.005                 | 1.005         | 4.000                     | 2.200            | 142.700        | 137.700        |
| PIANURA . . . . .                            | —                         | —                     | —             | —             | —              | —                         | —                     | —             | —                         | —                | —              | —              |
| L'Aquila . . . . .                           | —                         | 6                     | 6             | 7,0           | —              | —                         | —                     | —             | —                         | —                | —              | —              |
| Teramo . . . . .                             | 6                         | 20                    | 26            | 15,7          | 300            | —                         | —                     | —             | —                         | 100              | 400            | 400            |
| Chieti . . . . .                             | —                         | 54                    | 54            | 6,0           | 300            | —                         | —                     | —             | —                         | —                | 300            | 300            |
| <b>ABRUZZI . . . . .</b>                     | <b>6</b>                  | <b>80</b>             | <b>86</b>     | <b>7,5</b>    | <b>600</b>     | —                         | —                     | —             | —                         | <b>100</b>       | <b>700</b>     | <b>700</b>     |
| MONTAGNA . . . . .                           | —                         | 46                    | 46            | 6,5           | 300            | —                         | —                     | —             | —                         | 100              | 400            | 400            |
| COLLINA . . . . .                            | 6                         | 34                    | 40            | 8,8           | 300            | —                         | —                     | —             | —                         | —                | 300            | 300            |
| Isernia . . . . .                            | —                         | 25                    | 25            | 20,0          | 500            | —                         | —                     | —             | —                         | —                | 500            | 500            |
| Campobasso . . . . .                         | —                         | 34                    | 34            | 20,9          | 700            | —                         | —                     | —             | —                         | —                | 700            | 700            |
| <b>MOLISE . . . . .</b>                      | <b>—</b>                  | <b>59</b>             | <b>59</b>     | <b>20,3</b>   | <b>1.200</b>   | —                         | —                     | —             | —                         | —                | <b>1.200</b>   | <b>1.200</b>   |
| MONTAGNA . . . . .                           | —                         | 18                    | 18            | 16,7          | 300            | —                         | —                     | —             | —                         | —                | 300            | 300            |
| COLLINA . . . . .                            | —                         | 41                    | 41            | 21,8          | 900            | —                         | —                     | —             | —                         | —                | 900            | 900            |
| Caserta . . . . .                            | 76                        | 685                   | 761           | 28,3          | 19.400         | 36                        | 120                   | 156           | 1.400                     | 500              | 21.300         | 21.300         |
| Benevento . . . . .                          | —                         | 90                    | 90            | 22,0          | 2.000          | —                         | —                     | —             | —                         | —                | 2.000          | 2.000          |
| Napoli . . . . .                             | —                         | 6.864                 | 6.864         | 23,2          | 159.400        | —                         | 3.281                 | 3.281         | 17.200                    | 1.000            | 177.600        | 177.600        |
| Avellino . . . . .                           | —                         | 8.795                 | 8.795         | 23,9          | 209.900        | —                         | 8.300                 | 8.300         | 92.200                    | —                | 302.100        | 302.100        |
| Salerno . . . . .                            | 476                       | 2.602                 | 3.078         | 13,4          | 35.000         | —                         | 1.358                 | 1.358         | 6.800                     | —                | 41.800         | 41.800         |
| <b>CAMPANIA . . . . .</b>                    | <b>552</b>                | <b>19.036</b>         | <b>19.588</b> | <b>22,4</b>   | <b>425.700</b> | <b>36</b>                 | <b>13.059</b>         | <b>13.095</b> | <b>117.600</b>            | <b>1.500</b>     | <b>544.800</b> | <b>544.800</b> |
| MONTAGNA . . . . .                           | 292                       | 4.817                 | 5.109         | 22,1          | 106.500        | —                         | 1.480                 | 1.480         | 13.800                    | 100              | 120.400        | 120.400        |
| COLLINA . . . . .                            | 158                       | 8.780                 | 8.938         | 23,1          | 203.100        | 32                        | 10.398                | 10.430        | 97.200                    | 800              | 301.100        | 301.100        |
| PIANURA . . . . .                            | 102                       | 5.439                 | 5.541         | 21,3          | 116.100        | 4                         | 1.181                 | 1.185         | 6.600                     | 600              | 123.300        | 123.300        |
| Foggia - PUGLIA . . . . .                    | 5                         | 2                     | 7             | 12,5          | —              | —                         | —                     | —             | —                         | —                | —              | —              |
| MONTAGNA . . . . .                           | —                         | —                     | —             | —             | —              | —                         | —                     | —             | —                         | —                | —              | —              |
| COLLINA . . . . .                            | 5                         | 2                     | 7             | 12,5          | —              | —                         | —                     | —             | —                         | —                | —              | —              |
| PIANURA . . . . .                            | —                         | —                     | —             | —             | —              | —                         | —                     | —             | —                         | —                | —              | —              |
| Potenza - BASIL. . . . .                     | —                         | 116                   | 116           | 9,5           | 1.100          | —                         | 149                   | 149           | 1.400                     | 800              | 3.300          | 2.700          |
| MONTAGNA . . . . .                           | —                         | 18                    | 18            | 11,1          | 200            | —                         | 149                   | 149           | 1.400                     | 300              | 1.900          | 1.500          |
| COLLINA . . . . .                            | —                         | 98                    | 98            | 9,2           | 900            | —                         | —                     | —             | —                         | 500              | 1.400          | 1.200          |
| PIANURA . . . . .                            | —                         | —                     | —             | —             | —              | —                         | —                     | —             | —                         | —                | —              | —              |
| Catanzaro . . . . .                          | 27                        | 474                   | 501           | 9,4           | 4.500          | —                         | 90                    | 90            | 300                       | 100              | 4.900          | 4.900          |
| Reggio di Calabria . . . . .                 | —                         | 6                     | 6             | 6,0           | —              | —                         | 23                    | 23            | 100                       | —                | 100            | 100            |
| <b>CALABRIA . . . . .</b>                    | <b>27</b>                 | <b>480</b>            | <b>507</b>    | <b>9,4</b>    | <b>4.500</b>   | —                         | <b>113</b>            | <b>113</b>    | <b>400</b>                | <b>100</b>       | <b>5.000</b>   | <b>5.000</b>   |
| MONTAGNA . . . . .                           | —                         | 268                   | 268           | 9,7           | 2.600          | —                         | 100                   | 100           | 400                       | 100              | 3.100          | 3.100          |
| COLLINA . . . . .                            | 27                        | 212                   | 239           | 9,0           | 1.900          | —                         | 13                    | 13            | —                         | —                | 1.900          | 1.900          |
| PIANURA . . . . .                            | —                         | —                     | —             | —             | —              | —                         | —                     | —             | —                         | —                | —              | —              |
| Palermo . . . . .                            | —                         | 695                   | 695           | 7,0           | 4.900          | —                         | 16                    | 16            | —                         | —                | 4.900          | 4.800          |
| Messina . . . . .                            | —                         | 12.739                | 12.739        | 7,5           | 103.000        | —                         | 55                    | 55            | 100                       | 300              | 103.400        | 98.400         |
| Enna . . . . .                               | —                         | 2.050                 | 2.050         | 5,5           | 11.200         | —                         | —                     | —             | —                         | 100              | 11.300         | 10.800         |
| Catania . . . . .                            | 6                         | 1.724                 | 1.730         | 5,4           | 9.300          | —                         | 95                    | 95            | 100                       | —                | 9.400          | 9.400          |
| Siracusa . . . . .                           | —                         | —                     | —             | —             | —              | —                         | 8                     | 8             | 100                       | —                | 100            | 100            |
| <b>SICILIA . . . . .</b>                     | <b>6</b>                  | <b>17.208</b>         | <b>17.214</b> | <b>7,5</b>    | <b>128.400</b> | —                         | <b>174</b>            | <b>174</b>    | <b>300</b>                | <b>400</b>       | <b>129.100</b> | <b>123.500</b> |
| MONTAGNA . . . . .                           | 6                         | 9.519                 | 9.525         | 7,4           | 70.100         | —                         | 90                    | 90            | 100                       | 200              | 70.400         | 67.600         |
| COLLINA . . . . .                            | —                         | 7.689                 | 7.689         | 7,6           | 58.300         | —                         | 84                    | 84            | 200                       | 200              | 58.700         | 55.900         |
| PIANURA . . . . .                            | —                         | —                     | —             | —             | —              | —                         | —                     | —             | —                         | —                | —              | —              |
| Nuoro - SARDEGNA . . . . .                   | 4                         | 513                   | 517           | 6,5           | 3.300          | —                         | 82                    | 82            | 200                       | 300              | 3.800          | 3.100          |
| MONTAGNA . . . . .                           | 4                         | 505                   | 509           | 6,3           | 3.200          | —                         | 82                    | 82            | 200                       | 300              | 3.700          | 3.000          |
| COLLINA . . . . .                            | —                         | 8                     | 8             | 6,7           | 100            | —                         | —                     | —             | —                         | —                | 100            | 100            |
| PIANURA . . . . .                            | —                         | —                     | —             | —             | —              | —                         | —                     | —             | —                         | —                | —              | —              |
| <b>ITALIA . . . . .</b>                      | <b>2.208</b>              | <b>59.939</b>         | <b>62.147</b> | <b>13,6</b>   | <b>816.000</b> | <b>36</b>                 | <b>14.753</b>         | <b>14.789</b> | <b>125.000</b>            | <b>10.000</b>    | <b>951.000</b> | <b>937.500</b> |
| MONTAGNA . . . . .                           | 314                       | 16.537                | 16.851        | 11,7          | 194.500        | —                         | 2.008                 | 2.008         | 16.300                    | 3.600            | 214.400        | 210.100        |
| COLLINA . . . . .                            | 1.792                     | 37.744                | 39.536        | 13,3          | 502.500        | 32                        | 11.564                | 11.596        | 102.100                   | 5.400            | 610.000        | 600.900        |
| PIANURA . . . . .                            | 102                       | 5.658                 | 5.760         | 21,0          | 119.000        | 4                         | 1.181                 | 1.185         | 6.600                     | 1.000            | 126.600        | 126.500        |

(a) Cfr. nota a pagina precedente.



Segue Tav. 72 — Nocciuolo  
B — VARIAZIONE DEGLI IMPIANTI  
Ettari

| REGIONI | MONTAGNA                                  |                             |                  | COLLINA                                  |   |                             | PIANURA          |  |   |                             |                  |  |
|---------|---|-----------------------------|------------------|--|---|-----------------------------|------------------|--|---|-----------------------------|------------------|--|
|         | Superficie all'inizio dell'annata agraria | Variazioni durante l'annata |                  | Superficie alla fine dell'annata agraria | Superficie all'inizio dell'annata agraria | Variazioni durante l'annata |                  | Superficie alla fine dell'annata agraria | Superficie all'inizio dell'annata agraria | Variazioni durante l'annata |                  | Superficie alla fine dell'annata agraria |
|         |   | per nuovi impianti          | per estirpazioni |  |   | per nuovi impianti          | per estirpazioni |  |   | per nuovi impianti          | per estirpazioni |  |

COLTIVAZIONE PRINCIPALE

|                                 |               |          |           |               |               |            |            |               |              |          |           |              |
|---------------------------------|---------------|----------|-----------|---------------|---------------|------------|------------|---------------|--------------|----------|-----------|--------------|
| Piemonte . . . . .              | 196           | —        | 5         | 191           | 6.278         | 24         | 81         | 6.221         | 219          | —        | 2         | 217          |
| Lombardia . . . . .             | 27            | —        | 4         | 23            | 12            | —          | 2          | 10            | 2            | —        | 1         | 1            |
| Veneto . . . . .                | 17            | —        | —         | 17            | 11            | —          | —          | 11            | —            | —        | —         | —            |
| Friuli-Venezia Giulia . . . . . | 1             | —        | —         | 1             | 7             | —          | —          | 7             | 1            | —        | —         | 1            |
| Liguria . . . . .               | 717           | —        | 2         | 715           | 102           | —          | —          | 102           | —            | —        | —         | —            |
| Emilia-Romagna . . . . .        | 2             | —        | 2         | —             | 248           | —          | 68         | 180           | —            | —        | —         | —            |
| Toscana . . . . .               | 63            | —        | 3         | 60            | 29            | —          | —          | 29            | —            | —        | —         | —            |
| Marche . . . . .                | 4             | —        | —         | 4             | 99            | 1          | —          | 100           | —            | —        | —         | —            |
| Lazio . . . . .                 | 351           | 1        | 5         | 347           | 15.776        | 56         | 16         | 15.816        | —            | —        | —         | —            |
| Abruzzi . . . . .               | 46            | —        | —         | 46            | 40            | —          | —          | 40            | —            | —        | —         | —            |
| Molise . . . . .                | 18            | —        | —         | 18            | 41            | —          | —          | 41            | —            | —        | —         | —            |
| Campania . . . . .              | 5.117         | 2        | 10        | 5.109         | 8.974         | 19         | 55         | 8.938         | 5.581        | 4        | 44        | 5.541        |
| Puglia . . . . .                | —             | —        | —         | —             | 7             | —          | —          | 7             | —            | —        | —         | —            |
| Basilicata . . . . .            | 18            | —        | —         | 18            | 98            | —          | —          | 98            | —            | —        | —         | —            |
| Calabria . . . . .              | 268           | —        | —         | 268           | 239           | —          | —          | 239           | —            | —        | —         | —            |
| Sicilia . . . . .               | 9.525         | —        | —         | 9.525         | 7.689         | —          | —          | 7.689         | —            | —        | —         | —            |
| Sardegna . . . . .              | 511           | —        | 2         | 509           | 8             | —          | —          | 8             | —            | —        | —         | —            |
| <b>ITALIA . . . . .</b>         | <b>16.881</b> | <b>3</b> | <b>33</b> | <b>16.851</b> | <b>39.658</b> | <b>100</b> | <b>222</b> | <b>39.536</b> | <b>5.803</b> | <b>4</b> | <b>47</b> | <b>5.760</b> |

COLTIVAZIONE SECONDARIA

|                         |              |          |          |              |               |           |           |               |              |          |          |              |
|-------------------------|--------------|----------|----------|--------------|---------------|-----------|-----------|---------------|--------------|----------|----------|--------------|
| Piemonte . . . . .      | —            | —        | —        | —            | 50            | —         | —         | 50            | —            | —        | —        | —            |
| Veneto . . . . .        | 4            | —        | —        | 4            | 17            | —         | 5         | 12            | —            | —        | —        | —            |
| Toscana . . . . .       | 21           | —        | —        | 21           | 2             | —         | —         | 2             | —            | —        | —        | —            |
| Lazio . . . . .         | 82           | —        | —        | 82           | 1.005         | —         | —         | 1.005         | —            | —        | —        | —            |
| Campania . . . . .      | 1.480        | —        | —        | 1.480        | 10.481        | 14        | 65        | 10.430        | 1.189        | 4        | 8        | 1.185        |
| Basilicata . . . . .    | 149          | —        | —        | 149          | —             | —         | —         | —             | —            | —        | —        | —            |
| Calabria . . . . .      | 100          | —        | —        | 100          | 13            | —         | —         | 13            | —            | —        | —        | —            |
| Sicilia . . . . .       | 90           | —        | —        | 90           | 84            | —         | —         | 84            | —            | —        | —        | —            |
| Sardegna . . . . .      | 82           | —        | —        | 82           | —             | —         | —         | —             | —            | —        | —        | —            |
| <b>ITALIA . . . . .</b> | <b>2.008</b> | <b>—</b> | <b>—</b> | <b>2.008</b> | <b>11.652</b> | <b>14</b> | <b>70</b> | <b>11.596</b> | <b>1.189</b> | <b>4</b> | <b>8</b> | <b>1.185</b> |

**Tav. 73 — Noce**  
**A — SUPERFICIE E PRODUZIONE**  
*Superficie in ettari; produzione in quintali*

| PROVINCIE<br>REGIONI<br>ZONE<br>ALTIMETRICHE  | COLTIVAZIONE PRINCIPALE |                    |           |               |            | COLTIVAZIONE SECONDARIA |                    |            |                        | PIANTE<br>SPARSE<br>Produ-<br>zione | PRODUZIONE   |              |
|---|-------------------------|--------------------|-----------|---------------|------------|-------------------------|--------------------|------------|------------------------|-------------------------------------|--------------|--------------|
|   | Superficie              |                    |           | Produzione    |            | Superficie              |                    |            | Produ-<br>zione totale |                                     | Totale       | Raccolta     |
|   | non in produ-<br>zione  | in produ-<br>zione | Totale    | per ha<br>(a) | Totale     | non in produ-<br>zione  | in produ-<br>zione | Totale     |                        |                                     |              |              |
| Torino . . . . .                              | —                       | —                  | —         | —             | —          | —                       | —                  | —          | —                      | 500                                 | 500          | 500          |
| Novara . . . . .                              | —                       | —                  | —         | —             | —          | —                       | —                  | —          | —                      | 2.300                               | 2.300        | 1.900        |
| Cuneo . . . . .                               | —                       | —                  | —         | —             | —          | —                       | —                  | —          | —                      | 5.800                               | 5.800        | 5.800        |
| <b>PIEMONTE . . . . .</b>                     | <b>—</b>                | <b>—</b>           | <b>—</b>  | <b>—</b>      | <b>—</b>   | <b>—</b>                | <b>—</b>           | <b>—</b>   | <b>—</b>               | <b>8.600</b>                        | <b>8.600</b> | <b>8.200</b> |
| MONTAGNA . . . . .                            | —                       | —                  | —         | —             | —          | —                       | —                  | —          | —                      | 3.700                               | 3.700        | 3.400        |
| COLLINA . . . . .                             | —                       | —                  | —         | —             | —          | —                       | —                  | —          | —                      | 2.700                               | 2.700        | 2.600        |
| PIANURA . . . . .                             | —                       | —                  | —         | —             | —          | —                       | —                  | —          | —                      | 2.200                               | 2.200        | 2.200        |
| <b>COMO . . . . .</b>                         | —                       | —                  | —         | —             | —          | —                       | —                  | —          | —                      | 2.600                               | 2.600        | 2.500        |
| <b>Brescia . . . . .</b>                      | —                       | —                  | —         | —             | —          | —                       | —                  | —          | —                      | 1.700                               | 1.700        | 1.700        |
| <b>Pavia . . . . .</b>                        | —                       | —                  | —         | —             | —          | —                       | —                  | —          | —                      | 400                                 | 400          | 400          |
| <b>LOMBARDIA . . . . .</b>                    | <b>—</b>                | <b>—</b>           | <b>—</b>  | <b>—</b>      | <b>—</b>   | <b>—</b>                | <b>—</b>           | <b>—</b>   | <b>—</b>               | <b>4.700</b>                        | <b>4.700</b> | <b>4.300</b> |
| MONTAGNA . . . . .                            | —                       | —                  | —         | —             | —          | —                       | —                  | —          | —                      | 3.500                               | 3.600        | 3.400        |
| COLLINA . . . . .                             | —                       | —                  | —         | —             | —          | —                       | —                  | —          | —                      | 900                                 | 900          | 900          |
| PIANURA . . . . .                             | —                       | —                  | —         | —             | —          | —                       | —                  | —          | —                      | 300                                 | 300          | 300          |
| <b>Bolzano-Bozen . . . . .</b>                | —                       | —                  | —         | —             | —          | —                       | 316                | 316        | 100                    | 1.100                               | 1.200        | 1.100        |
| <b>Trento . . . . .</b>                       | 2                       | 10                 | 12        | 10,0          | 100        | —                       | 135                | 135        | 400                    | 200                                 | 700          | 700          |
| <b>TRENTINO-A.A.<br/>(MONTAGNA) . . . . .</b> | <b>2</b>                | <b>10</b>          | <b>12</b> | <b>10,0</b>   | <b>100</b> | <b>—</b>                | <b>451</b>         | <b>451</b> | <b>500</b>             | <b>1.300</b>                        | <b>1.900</b> | <b>1.800</b> |
| <b>Verona . . . . .</b>                       | —                       | —                  | —         | —             | —          | —                       | —                  | —          | —                      | 100                                 | 100          | 100          |
| <b>Vicenza . . . . .</b>                      | —                       | —                  | —         | —             | —          | —                       | 279                | 279        | 1.400                  | 900                                 | 2.300        | 2.200        |
| <b>Belluno . . . . .</b>                      | —                       | 16                 | 16        | 30,0          | 500        | —                       | —                  | —          | —                      | 2.300                               | 2.800        | 2.800        |
| <b>Triviso . . . . .</b>                      | 1                       | 3                  | 4         | 33,3          | 100        | —                       | —                  | —          | —                      | 1.300                               | 1.400        | 1.300        |
| <b>Padova . . . . .</b>                       | 6                       | —                  | 6         | —             | —          | —                       | —                  | —          | —                      | 500                                 | 500          | 500          |
| <b>VENETO . . . . .</b>                       | <b>7</b>                | <b>19</b>          | <b>26</b> | <b>31,6</b>   | <b>600</b> | <b>—</b>                | <b>279</b>         | <b>279</b> | <b>1.400</b>           | <b>5.100</b>                        | <b>7.100</b> | <b>6.900</b> |
| MONTAGNA . . . . .                            | —                       | 16                 | 16        | 31,3          | 500        | —                       | 121                | 121        | 600                    | 2.500                               | 3.600        | 3.600        |
| COLLINA . . . . .                             | —                       | —                  | —         | —             | —          | —                       | 156                | 156        | 800                    | 1.200                               | 2.000        | 1.800        |
| PIANURA . . . . .                             | 7                       | 3                  | 10        | 33,3          | 100        | —                       | 2                  | 2          | —                      | 1.400                               | 1.500        | 1.500        |
| <b>Pordenone . . . . .</b>                    | —                       | 7                  | 7         | 57,0          | 400        | —                       | —                  | —          | —                      | 700                                 | 1.100        | 1.100        |
| <b>Udine . . . . .</b>                        | —                       | —                  | —         | —             | —          | —                       | —                  | —          | —                      | 600                                 | 600          | 400          |
| <b>FRIULI-V. G. . . . .</b>                   | <b>—</b>                | <b>7</b>           | <b>7</b>  | <b>57,0</b>   | <b>400</b> | <b>—</b>                | <b>—</b>           | <b>—</b>   | <b>—</b>               | <b>1.300</b>                        | <b>1.700</b> | <b>1.500</b> |
| MONTAGNA . . . . .                            | —                       | —                  | —         | —             | —          | —                       | —                  | —          | —                      | 900                                 | 900          | 800          |
| COLLINA . . . . .                             | —                       | 7                  | 7         | 57,0          | 400        | —                       | —                  | —          | —                      | 300                                 | 700          | 600          |
| PIANURA . . . . .                             | —                       | —                  | —         | —             | —          | —                       | —                  | —          | —                      | 100                                 | 100          | 100          |
| <b>Imperia . . . . .</b>                      | —                       | —                  | —         | —             | —          | —                       | —                  | —          | —                      | 100                                 | 100          | 100          |
| <b>Savona . . . . .</b>                       | —                       | —                  | —         | —             | —          | —                       | —                  | —          | —                      | 100                                 | 100          | 100          |
| <b>Genova . . . . .</b>                       | —                       | —                  | —         | —             | —          | —                       | —                  | —          | —                      | 3.800                               | 3.800        | 3.800        |
| <b>La Spezia . . . . .</b>                    | —                       | —                  | —         | —             | —          | —                       | —                  | —          | —                      | 200                                 | 200          | 200          |
| <b>LIGURIA . . . . .</b>                      | <b>—</b>                | <b>—</b>           | <b>—</b>  | <b>—</b>      | <b>—</b>   | <b>—</b>                | <b>—</b>           | <b>—</b>   | <b>—</b>               | <b>4.200</b>                        | <b>4.200</b> | <b>4.200</b> |
| MONTAGNA . . . . .                            | —                       | —                  | —         | —             | —          | —                       | —                  | —          | —                      | 3.200                               | 3.200        | 3.200        |
| COLLINA . . . . .                             | —                       | —                  | —         | —             | —          | —                       | —                  | —          | —                      | 1.000                               | 1.000        | 1.000        |
| <b>Bologna . . . . .</b>                      | —                       | —                  | —         | —             | —          | —                       | —                  | —          | —                      | 1.300                               | 1.300        | 1.000        |
| <b>Forlì . . . . .</b>                        | —                       | —                  | —         | —             | —          | —                       | —                  | —          | —                      | 1.000                               | 1.000        | 1.000        |
| <b>EMILIA-ROM. . . . .</b>                    | <b>—</b>                | <b>—</b>           | <b>—</b>  | <b>—</b>      | <b>—</b>   | <b>—</b>                | <b>—</b>           | <b>—</b>   | <b>—</b>               | <b>2.300</b>                        | <b>2.300</b> | <b>2.000</b> |
| MONTAGNA . . . . .                            | —                       | —                  | —         | —             | —          | —                       | —                  | —          | —                      | 300                                 | 300          | 300          |
| COLLINA . . . . .                             | —                       | —                  | —         | —             | —          | —                       | —                  | —          | —                      | 1.300                               | 1.300        | 1.100        |
| PIANURA . . . . .                             | —                       | —                  | —         | —             | —          | —                       | —                  | —          | —                      | 700                                 | 700          | 600          |

(a) Riferita alla superficie con impianti in produzione.

Segue Tav. 73 — Noce  
Segue A — SUPERFICIE E PRODUZIONE  
Superficie in ettari; produzione in quintali

| PROVINCIE<br>REGIONI<br>ZONE<br>ALTIMETRICHE | COLTIVAZIONE PRINCIPALE   |                       |           |               |            | COLTIVAZIONE SECONDARIA   |                       |           |                        | PIANTE<br>SPARSE<br>Produ-<br>zione | PRODUZIONE    |               |
|--|---------------------------|-----------------------|-----------|---------------|------------|---------------------------|-----------------------|-----------|------------------------|-------------------------------------|---------------|---------------|
|  | Superficie                |                       |           | Produzione    |            | Superficie                |                       |           | Produ-<br>zione totale |                                     | Totale        | Raccolta      |
|  | non in<br>produ-<br>zione | in<br>produ-<br>zione | Totale    | per ha<br>(a) | Totale     | non in<br>produ-<br>zione | in<br>produ-<br>zione | Totale    |                        |                                     |               |               |
| Massa-Carrara . . . . .                      | —                         | —                     | —         | —             | —          | —                         | —                     | —         | —                      | 900                                 | 900           | 900           |
| Lucca . . . . .                              | —                         | —                     | —         | —             | —          | —                         | —                     | —         | —                      | 1.500                               | 1.500         | 1.500         |
| Pistoia . . . . .                            | —                         | —                     | —         | —             | —          | —                         | 62                    | 62        | 300                    | —                                   | 300           | 300           |
| Firenze . . . . .                            | —                         | —                     | —         | —             | —          | —                         | —                     | —         | —                      | 1.100                               | 1.100         | 400           |
| Pisa . . . . .                               | —                         | —                     | —         | —             | —          | —                         | —                     | —         | —                      | 7.300                               | 7.300         | 4.400         |
| Siena . . . . .                              | —                         | —                     | —         | —             | —          | —                         | —                     | —         | —                      | 900                                 | 900           | 900           |
| <b>TOSCANA . . . . .</b>                     | —                         | —                     | —         | —             | —          | —                         | <b>62</b>             | <b>62</b> | <b>300</b>             | <b>11.700</b>                       | <b>12.000</b> | <b>8.400</b>  |
| MONTAGNA . . . . .                           | —                         | —                     | —         | —             | —          | —                         | 55                    | 55        | 300                    | 1.800                               | 2.100         | 2.000         |
| COLLINA . . . . .                            | —                         | —                     | —         | —             | —          | —                         | 7                     | 7         | —                      | 6.900                               | 6.900         | 4.400         |
| PIANURA . . . . .                            | —                         | —                     | —         | —             | —          | —                         | —                     | —         | —                      | 3.000                               | 3.000         | 2.000         |
| Perugia . . . . .                            | —                         | —                     | —         | —             | —          | —                         | —                     | —         | —                      | —                                   | —             | —             |
| Terni . . . . .                              | —                         | —                     | —         | —             | —          | —                         | —                     | —         | —                      | 500                                 | 500           | 500           |
| <b>UMBRIA . . . . .</b>                      | —                         | —                     | —         | —             | —          | —                         | —                     | —         | —                      | <b>500</b>                          | <b>500</b>    | <b>500</b>    |
| MONTAGNA . . . . .                           | —                         | —                     | —         | —             | —          | —                         | —                     | —         | —                      | —                                   | —             | —             |
| COLLINA . . . . .                            | —                         | —                     | —         | —             | —          | —                         | —                     | —         | —                      | 500                                 | 500           | 500           |
| Pesaro e Urbino . . . . .                    | 7                         | —                     | 7         | —             | —          | —                         | —                     | —         | —                      | 1.400                               | 1.400         | 1.400         |
| Macerata . . . . .                           | —                         | —                     | —         | —             | —          | —                         | —                     | —         | —                      | 2.600                               | 2.600         | 2.300         |
| Ascoli Piceno . . . . .                      | —                         | —                     | —         | —             | —          | —                         | —                     | —         | —                      | 2.500                               | 2.500         | 2.500         |
| <b>MARCHE . . . . .</b>                      | <b>7</b>                  | —                     | <b>7</b>  | —             | —          | —                         | —                     | —         | —                      | <b>6.500</b>                        | <b>6.500</b>  | <b>6.200</b>  |
| MONTAGNA . . . . .                           | —                         | —                     | —         | —             | —          | —                         | —                     | —         | —                      | 700                                 | 700           | 700           |
| COLLINA . . . . .                            | 7                         | —                     | 7         | —             | —          | —                         | —                     | —         | —                      | 5.800                               | 5.800         | 5.500         |
| Viterbo . . . . .                            | —                         | —                     | —         | —             | —          | —                         | —                     | —         | —                      | 2.700                               | 2.700         | 2.600         |
| Rieti . . . . .                              | —                         | —                     | —         | —             | —          | —                         | —                     | —         | —                      | 1.300                               | 1.300         | 1.200         |
| Roma . . . . .                               | —                         | —                     | —         | —             | —          | —                         | —                     | —         | —                      | 1.200                               | 1.200         | 1.100         |
| Latina . . . . .                             | —                         | —                     | —         | —             | —          | —                         | —                     | —         | —                      | 9.000                               | 9.000         | 8.500         |
| Frosinone . . . . .                          | —                         | —                     | —         | —             | —          | —                         | —                     | —         | —                      | 2.800                               | 2.800         | 2.700         |
| <b>LAZIO . . . . .</b>                       | —                         | —                     | —         | —             | —          | —                         | —                     | —         | —                      | <b>17.000</b>                       | <b>17.000</b> | <b>16.100</b> |
| MONTAGNA . . . . .                           | —                         | —                     | —         | —             | —          | —                         | —                     | —         | —                      | 2.200                               | 2.200         | 2.000         |
| COLLINA . . . . .                            | —                         | —                     | —         | —             | —          | —                         | —                     | —         | —                      | 12.700                              | 12.700        | 12.100        |
| PIANURA . . . . .                            | —                         | —                     | —         | —             | —          | —                         | —                     | —         | —                      | 2.100                               | 2.100         | 2.000         |
| L'Aquila . . . . .                           | 1                         | 7                     | 8         | 28,6          | 200        | —                         | —                     | —         | —                      | 2.100                               | 2.300         | 2.100         |
| Teramo . . . . .                             | 11                        | —                     | 11        | —             | —          | —                         | —                     | —         | —                      | 1.500                               | 1.500         | 1.500         |
| Pescara . . . . .                            | —                         | —                     | —         | —             | —          | —                         | —                     | —         | —                      | 5.500                               | 5.500         | 5.200         |
| Chieti . . . . .                             | —                         | —                     | —         | —             | —          | —                         | —                     | —         | —                      | 1.800                               | 1.800         | 1.500         |
| <b>ABRUZZI . . . . .</b>                     | <b>12</b>                 | <b>7</b>              | <b>19</b> | <b>28,6</b>   | <b>200</b> | —                         | —                     | —         | —                      | <b>10.900</b>                       | <b>11.100</b> | <b>10.300</b> |
| MONTAGNA . . . . .                           | 3                         | 7                     | 10        | 28,6          | 200        | —                         | —                     | —         | —                      | 3.900                               | 4.100         | 3.900         |
| COLLINA . . . . .                            | 9                         | —                     | 9         | —             | —          | —                         | —                     | —         | —                      | 7.000                               | 7.000         | 6.400         |
| Isernia . . . . .                            | —                         | —                     | —         | —             | —          | —                         | —                     | —         | —                      | 1.000                               | 1.000         | 1.000         |
| Campobasso . . . . .                         | —                         | —                     | —         | —             | —          | —                         | 72                    | 72        | 700                    | 100                                 | 800           | 700           |
| <b>MOLISE . . . . .</b>                      | —                         | —                     | —         | —             | —          | —                         | <b>72</b>             | <b>72</b> | <b>700</b>             | <b>1.100</b>                        | <b>1.800</b>  | <b>1.700</b>  |
| MONTAGNA . . . . .                           | —                         | —                     | —         | —             | —          | —                         | 22                    | 22        | 200                    | 400                                 | 600           | 600           |
| COLLINA . . . . .                            | —                         | —                     | —         | —             | —          | —                         | 50                    | 50        | 500                    | 700                                 | 1.200         | 1.100         |

(a) Cfr. nota a pagina precedente.

Segue Tav. 73 — Noce  
Segue A — SUPERFICIE E PRODUZIONE  
Superficie in ettari; produzione in quintali

| PROVINCIE<br>REGIONI<br>ZONE<br>ALTIMETRICHE | COLTIVAZIONE PRINCIPALE   |                       |              |               |               | COLTIVAZIONE SECONDARIA   |                       |               |                           | PIANTE<br>SPARSE<br>Produ-<br>zione | PRODUZIONE     |                |
|--|---------------------------|-----------------------|--------------|---------------|---------------|---------------------------|-----------------------|---------------|---------------------------|-------------------------------------|----------------|----------------|
|  | Superficie                |                       |              | Produzione    |               | Superficie                |                       |               | Produ-<br>zione<br>totale |                                     | Totale         | Raccolta       |
|  | non in<br>produ-<br>zione | in<br>produ-<br>zione | Totale       | per ha<br>(a) | Totale        | non in<br>produ-<br>zione | in<br>produ-<br>zione | Totale        |                           |                                     |                |                |
| Caserta . . . . .                            | 30                        | 16                    | 46           | 44,0          | 700           | —                         | 845                   | 845           | 9.100                     | 9.600                               | 19.400         | 19.400         |
| Benevento . . . . .                          | —                         | 35                    | 35           | 14,4          | 500           | —                         | 2.000                 | 2.000         | 12.000                    | 2.400                               | 14.900         | 14.900         |
| Napoli . . . . .                             | 31                        | 690                   | 721          | 14,8          | 10.200        | —                         | 42.293                | 42.293        | 192.700                   | 300                                 | 203.200        | 203.200        |
| Avellino . . . . .                           | —                         | 30                    | 30           | 16,3          | 500           | —                         | 2.275                 | 2.275         | 12.400                    | —                                   | 12.900         | 12.900         |
| Salerno . . . . .                            | 23                        | 392                   | 415          | 37,8          | 14.800        | 5                         | 3.748                 | 3.753         | 57.400                    | 800                                 | 73.000         | 73.000         |
| <b>CAMPANIA . . . . .</b>                    | <b>84</b>                 | <b>1.163</b>          | <b>1.247</b> | <b>23,0</b>   | <b>26.700</b> | <b>5</b>                  | <b>51.161</b>         | <b>51.166</b> | <b>283.600</b>            | <b>13.100</b>                       | <b>323.400</b> | <b>323.400</b> |
| MONTAGNA . . . . .                           | —                         | 55                    | 55           | 16,4          | 900           | 2                         | 2.093                 | 2.095         | 12.200                    | 2.000                               | 15.100         | 15.100         |
| COLLINA . . . . .                            | 32                        | 731                   | 763          | 18,1          | 13.200        | 2                         | 26.109                | 26.111        | 127.200                   | 5.200                               | 145.600        | 145.600        |
| PIANURA . . . . .                            | 52                        | 377                   | 429          | 33,4          | 12.600        | 1                         | 22.959                | 22.960        | 144.200                   | 5.900                               | 162.700        | 162.700        |
| Foggia . . . . .                             | —                         | —                     | —            | —             | —             | —                         | 254                   | 254           | 2.300                     | —                                   | 2.300          | 2.200          |
| Bari . . . . .                               | —                         | —                     | —            | —             | —             | —                         | —                     | —             | —                         | 1.500                               | 1.500          | 1.400          |
| Taranto . . . . .                            | —                         | —                     | —            | —             | —             | —                         | —                     | —             | —                         | 300                                 | 300            | 300            |
| Brindisi . . . . .                           | —                         | —                     | —            | —             | —             | —                         | 25                    | 25            | 200                       | 800                                 | 1.000          | 1.000          |
| <b>PUGLIA . . . . .</b>                      | <b>—</b>                  | <b>—</b>              | <b>—</b>     | <b>—</b>      | <b>—</b>      | <b>—</b>                  | <b>279</b>            | <b>279</b>    | <b>2.500</b>              | <b>2.600</b>                        | <b>5.100</b>   | <b>4.900</b>   |
| MONTAGNA . . . . .                           | —                         | —                     | —            | —             | —             | —                         | 4                     | 4             | —                         | —                                   | —              | —              |
| COLLINA . . . . .                            | —                         | —                     | —            | —             | —             | —                         | 235                   | 235           | 2.200                     | 1.800                               | 4.000          | 3.800          |
| PIANURA . . . . .                            | —                         | —                     | —            | —             | —             | —                         | 40                    | 40            | 300                       | 800                                 | 1.100          | 1.100          |
| Potenza - BASIL. . . . .                     | —                         | 2                     | 2            | 12,0          | —             | —                         | 1.588                 | 1.588         | 9.700                     | 1.700                               | 11.400         | 11.400         |
| MONTAGNA . . . . .                           | —                         | 2                     | 2            | 12,0          | —             | —                         | 1.300                 | 1.300         | 7.900                     | 1.200                               | 9.100          | 9.100          |
| COLLINA . . . . .                            | —                         | —                     | —            | —             | —             | —                         | 288                   | 288           | 1.800                     | 500                                 | 2.300          | 2.300          |
| PIANURA . . . . .                            | —                         | —                     | —            | —             | —             | —                         | —                     | —             | —                         | —                                   | —              | —              |
| Catanzaro - CALAB. . . . .                   | —                         | —                     | —            | —             | —             | —                         | —                     | —             | —                         | 10.500                              | 10.500         | 10.500         |
| MONTAGNA . . . . .                           | —                         | —                     | —            | —             | —             | —                         | —                     | —             | —                         | 3.000                               | 3.000          | 3.000          |
| COLLINA . . . . .                            | —                         | —                     | —            | —             | —             | —                         | —                     | —             | —                         | 7.500                               | 7.500          | 7.500          |
| PIANURA . . . . .                            | —                         | —                     | —            | —             | —             | —                         | —                     | —             | —                         | —                                   | —              | —              |
| Palermo . . . . .                            | —                         | 33                    | 33           | 15,7          | 500           | —                         | 227                   | 227           | 1.800                     | 2.200                               | 4.500          | 4.400          |
| Messina . . . . .                            | —                         | —                     | —            | —             | —             | —                         | 234                   | 234           | 2.200                     | 3.700                               | 5.900          | 5.400          |
| Caltanissetta . . . . .                      | —                         | —                     | —            | —             | —             | —                         | —                     | —             | —                         | 400                                 | 400            | 400            |
| Enna . . . . .                               | —                         | —                     | —            | —             | —             | —                         | —                     | —             | —                         | 100                                 | 100            | 100            |
| Catania . . . . .                            | —                         | —                     | —            | —             | —             | —                         | 1.060                 | 1.060         | 1.600                     | 100                                 | 1.700          | 1.700          |
| Ragusa . . . . .                             | —                         | —                     | —            | —             | —             | —                         | —                     | —             | —                         | 3.300                               | 3.300          | 3.300          |
| Siracusa . . . . .                           | —                         | —                     | —            | —             | —             | —                         | 148                   | 148           | 1.200                     | 1.000                               | 2.200          | 2.200          |
| <b>SICILIA . . . . .</b>                     | <b>—</b>                  | <b>33</b>             | <b>33</b>    | <b>15,7</b>   | <b>500</b>    | <b>—</b>                  | <b>1.669</b>          | <b>1.669</b>  | <b>6.800</b>              | <b>10.800</b>                       | <b>18.100</b>  | <b>17.500</b>  |
| MONTAGNA . . . . .                           | —                         | 16                    | 16           | 12,5          | 200           | —                         | 809                   | 809           | 3.200                     | 2.900                               | 6.300          | 5.900          |
| COLLINA . . . . .                            | —                         | 17                    | 17           | 17,6          | 300           | —                         | 832                   | 832           | 3.400                     | 7.000                               | 10.700         | 10.500         |
| PIANURA . . . . .                            | —                         | —                     | —            | —             | —             | —                         | 28                    | 28            | 200                       | 900                                 | 1.100          | 1.100          |
| Sassari . . . . .                            | —                         | —                     | —            | —             | —             | —                         | —                     | —             | —                         | 100                                 | 100            | —              |
| Nuoro . . . . .                              | —                         | —                     | —            | —             | —             | —                         | —                     | —             | —                         | 500                                 | 500            | 400            |
| <b>SARDEGNA . . . . .</b>                    | <b>—</b>                  | <b>—</b>              | <b>—</b>     | <b>—</b>      | <b>—</b>      | <b>—</b>                  | <b>—</b>              | <b>—</b>      | <b>—</b>                  | <b>600</b>                          | <b>600</b>     | <b>400</b>     |
| MONTAGNA . . . . .                           | —                         | —                     | —            | —             | —             | —                         | —                     | —             | —                         | 300                                 | 300            | 200            |
| COLLINA . . . . .                            | —                         | —                     | —            | —             | —             | —                         | —                     | —             | —                         | 300                                 | 300            | 200            |
| PIANURA . . . . .                            | —                         | —                     | —            | —             | —             | —                         | —                     | —             | —                         | —                                   | —              | —              |
| <b>ITALIA . . . . .</b>                      | <b>112</b>                | <b>1.241</b>          | <b>1.353</b> | <b>23,0</b>   | <b>28.500</b> | <b>5</b>                  | <b>55.561</b>         | <b>55.566</b> | <b>305.500</b>            | <b>114.500</b>                      | <b>448.500</b> | <b>440.500</b> |
| MONTAGNA . . . . .                           | 5                         | 106                   | 111          | 17,9          | 1.900         | 2                         | 4.855                 | 4.857         | 24.900                    | 33.800                              | 60.600         | 59.000         |
| COLLINA . . . . .                            | 48                        | 755                   | 803          | 18,4          | 13.900        | 2                         | 27.677                | 27.679        | 135.900                   | 63.300                              | 213.100        | 207.900        |
| PIANURA . . . . .                            | 59                        | 380                   | 439          | 33,4          | 12.700        | 1                         | 23.029                | 23.030        | 144.700                   | 17.400                              | 174.800        | 173.600        |

(a) Cfr. nota a pagina 252.

**Tav. 74 — Carrubo**  
**A — SUPERFICIE E PRODUZIONE**  
*Superficie in ettari; produzione in quintali*

| PROVINCIE<br>REGIONI<br>ZONE<br>ALTIMETRICHE | COLTIVAZIONE PRINCIPALE   |                       |        |               |         | COLTIVAZIONE SECONDARIA   |                       |        |                           | PIANTE<br>SPARSE<br>Produ-<br>zione | PRODUZIONE |          |
|--|---------------------------|-----------------------|--------|---------------|---------|---------------------------|-----------------------|--------|---------------------------|-------------------------------------|------------|----------|
|  | Superficie                |                       |        | Produzione    |         | Superficie                |                       |        | Produ-<br>zione<br>totale |                                     | Totale     | Raccolta |
|  | non in<br>produ-<br>zione | in<br>produ-<br>zione | Totale | per ha<br>(a) | Totale  | non in<br>produ-<br>zione | in<br>produ-<br>zione | Totale |                           |                                     |            |          |
| Savona - LIGURIA . . . . .                   | —                         | —                     | —      | —             | —       | —                         | —                     | —      | —                         | 100                                 | 100        | 100      |
| MONTAGNA . . . . .                           | —                         | —                     | —      | —             | —       | —                         | —                     | —      | —                         | —                                   | —          | —        |
| COLLINA . . . . .                            | —                         | —                     | —      | —             | —       | —                         | —                     | —      | —                         | 100                                 | 100        | 100      |
| PIANURA . . . . .                            | —                         | —                     | —      | —             | —       | —                         | —                     | —      | —                         | —                                   | —          | —        |
| Latina . . . . .                             | —                         | —                     | —      | —             | —       | —                         | 600                   | 600    | 21.000                    | 6.000                               | 27.000     | 24.000   |
| Frosinone . . . . .                          | —                         | —                     | —      | —             | —       | —                         | —                     | —      | —                         | 200                                 | 200        | 100      |
| LAZIO . . . . .                              | —                         | —                     | —      | —             | —       | —                         | 600                   | 600    | 21.000                    | 6.200                               | 27.200     | 24.100   |
| MONTAGNA . . . . .                           | —                         | —                     | —      | —             | —       | —                         | —                     | —      | —                         | —                                   | —          | —        |
| COLLINA . . . . .                            | —                         | —                     | —      | —             | —       | —                         | 600                   | 600    | 21.000                    | 4.200                               | 25.200     | 22.600   |
| PIANURA . . . . .                            | —                         | —                     | —      | —             | —       | —                         | —                     | —      | —                         | 2.000                               | 2.000      | 1.500    |
| Napoli . . . . .                             | —                         | 7                     | 7      | 10,9          | 100     | —                         | —                     | —      | —                         | —                                   | 100        | 100      |
| Salerno . . . . .                            | —                         | —                     | —      | —             | —       | —                         | 230                   | 230    | 3.300                     | 1.500                               | 4.800      | 4.800    |
| CAMPANIA . . . . .                           | —                         | 7                     | 7      | 10,9          | 100     | —                         | 230                   | 230    | 3.300                     | 1.500                               | 4.900      | 4.900    |
| MONTAGNA . . . . .                           | —                         | —                     | —      | —             | —       | —                         | —                     | —      | —                         | —                                   | —          | —        |
| COLLINA . . . . .                            | —                         | 7                     | 7      | 10,9          | 100     | —                         | 230                   | 230    | 3.300                     | 1.500                               | 4.900      | 4.900    |
| PIANURA . . . . .                            | —                         | —                     | —      | —             | —       | —                         | —                     | —      | —                         | —                                   | —          | —        |
| Foggia . . . . .                             | —                         | —                     | —      | —             | —       | —                         | 110                   | 110    | 5.500                     | —                                   | 5.500      | 5.200    |
| Bari . . . . .                               | —                         | —                     | —      | —             | —       | —                         | —                     | —      | —                         | 4.000                               | 4.000      | 4.000    |
| Brindisi . . . . .                           | —                         | —                     | —      | —             | —       | —                         | 1.453                 | 1.453  | 6.500                     | 1.000                               | 7.500      | 7.500    |
| PUGLIA . . . . .                             | —                         | —                     | —      | —             | —       | —                         | 1.563                 | 1.563  | 12.000                    | 5.000                               | 17.000     | 16.700   |
| MONTAGNA . . . . .                           | —                         | —                     | —      | —             | —       | —                         | —                     | —      | —                         | —                                   | —          | —        |
| COLLINA . . . . .                            | —                         | —                     | —      | —             | —       | —                         | 1.520                 | 1.520  | 11.800                    | 1.600                               | 13.400     | 13.100   |
| PIANURA . . . . .                            | —                         | —                     | —      | —             | —       | —                         | 43                    | 43     | 200                       | 3.400                               | 3.600      | 3.600    |
| Potenza - BASIL. . . . .                     | —                         | 24                    | 24     | 50,0          | 1.200   | —                         | 400                   | 400    | 2.800                     | 200                                 | 4.200      | 4.100    |
| MONTAGNA . . . . .                           | —                         | 24                    | 24     | 50,0          | 1.200   | —                         | 400                   | 400    | 2.800                     | 200                                 | 4.200      | 4.100    |
| COLLINA . . . . .                            | —                         | —                     | —      | —             | —       | —                         | —                     | —      | —                         | —                                   | —          | —        |
| PIANURA . . . . .                            | —                         | —                     | —      | —             | —       | —                         | —                     | —      | —                         | —                                   | —          | —        |
| Trapani . . . . .                            | —                         | 12                    | 12     | 82,0          | 1.000   | —                         | 436                   | 436    | 3.300                     | —                                   | 4.300      | 1.900    |
| Palermo . . . . .                            | —                         | —                     | —      | —             | —       | —                         | 85                    | 85     | 600                       | 1.500                               | 2.100      | 2.100    |
| Messina . . . . .                            | —                         | —                     | —      | —             | —       | —                         | 30                    | 30     | 1.200                     | 3.600                               | 4.800      | 4.800    |
| Caltanissetta . . . . .                      | —                         | —                     | —      | —             | —       | —                         | 600                   | 600    | 12.000                    | 200                                 | 12.200     | 12.200   |
| Enna . . . . .                               | —                         | —                     | —      | —             | —       | —                         | —                     | —      | —                         | —                                   | —          | —        |
| Catania . . . . .                            | —                         | —                     | —      | —             | —       | —                         | 304                   | 304    | 700                       | —                                   | 700        | 600      |
| Ragusa . . . . .                             | —                         | 4.050                 | 4.050  | 19,9          | 80.700  | —                         | 41.210                | 41.210 | 372.500                   | —                                   | 453.200    | 453.200  |
| Siracusa . . . . .                           | —                         | 1.315                 | 1.315  | 12,9          | 17.400  | —                         | 13.432                | 13.432 | 60.100                    | 2.200                               | 79.700     | 74.900   |
| SICILIA . . . . .                            | —                         | 5.377                 | 5.377  | 18,4          | 99.100  | —                         | 56.097                | 56.097 | 450.400                   | 7.500                               | 557.000    | 549.700  |
| MONTAGNA . . . . .                           | —                         | —                     | —      | —             | —       | —                         | 9                     | 9      | —                         | 900                                 | 900        | 900      |
| COLLINA . . . . .                            | —                         | 5.016                 | 5.016  | 18,5          | 92.800  | —                         | 49.005                | 49.005 | 392.500                   | 5.800                               | 491.100    | 485.900  |
| PIANURA . . . . .                            | —                         | 361                   | 361    | 17,5          | 6.300   | —                         | 7.083                 | 7.083  | 57.900                    | 800                                 | 65.000     | 62.900   |
| Nuoro . . . . .                              | —                         | —                     | —      | —             | —       | —                         | —                     | —      | —                         | 500                                 | 500        | 500      |
| Cagliari . . . . .                           | —                         | 26                    | 26     | 23,1          | 600     | —                         | 190                   | 190    | 2.500                     | 1.000                               | 4.100      | 2.900    |
| SARDEGNA . . . . .                           | —                         | 26                    | 26     | 23,1          | 600     | —                         | 190                   | 190    | 2.500                     | 1.500                               | 4.600      | 3.400    |
| MONTAGNA . . . . .                           | —                         | —                     | —      | —             | —       | —                         | —                     | —      | —                         | 100                                 | 100        | 100      |
| COLLINA . . . . .                            | —                         | 20                    | 20     | 25,0          | 500     | —                         | 190                   | 190    | 2.500                     | 1.400                               | 4.400      | 3.200    |
| PIANURA . . . . .                            | —                         | 6                     | 6      | 16,7          | 100     | —                         | —                     | —      | —                         | —                                   | 100        | 100      |
| ITALIA . . . . .                             | —                         | 5.434                 | 5.434  | 18,6          | 101.000 | —                         | 59.080                | 59.080 | 492.000                   | 22.000                              | 615.000    | 603.000  |
| MONTAGNA . . . . .                           | —                         | 24                    | 24     | 50,0          | 1.200   | —                         | 409                   | 409    | 2.800                     | 1.200                               | 5.200      | 5.100    |
| COLLINA . . . . .                            | —                         | 5.043                 | 5.043  | 18,5          | 93.400  | —                         | 51.545                | 51.545 | 431.100                   | 14.600                              | 539.100    | 529.800  |
| PIANURA . . . . .                            | —                         | 367                   | 367    | 17,4          | 6.400   | —                         | 7.126                 | 7.126  | 58.100                    | 6.200                               | 70.700     | 68.100   |

(a) Riferita alla superficie con impianti in produzione.



PARTE TERZA

COOPERAZIONE AGRICOLA





Cap. 4 — IMPIANTI COLLETTIVI DI VALORIZZAZIONE  
DELLA PRODUZIONE AGRICOLA (\*)

Tav. 75 — Attività degli impianti di trasformazione dell'uva  
nel periodo 1° aprile 1979 - 31 marzo 1980

A — CONSISTENZA, NUMERO DI SOCI ED ATTIVITÀ SVOLTA DAGLI IMPIANTI

| REGIONI                         | SOCI    | CANTINE SOCIALI                         |                     |        | ALTRI ORGANISMI ASSOCIATIVI (a)         |                     |        | TOTALE<br>IMPIANTI |
|---------------------------------|---------|---|---------------------|--------|---|---------------------|--------|--------------------|
|                                 |         | Impianti - Numero                       |                     |        | Impianti - Numero                       |                     |        |                    |
|                                 |         | Che hanno<br>svolto la<br>loro attività | Rimasti<br>inattivi | Totale | Che hanno<br>svolto la<br>loro attività | Rimasti<br>inattivi | Totale |                    |
| Piemonte . . . . .              | 19.933  | 70                                      | 4                   | 74     | 4                                       | —                   | 4      | 78                 |
| Lombardia . . . . .             | 7.493   | 17                                      | —                   | 17     | 2                                       | 3                   | 5      | 22                 |
| Trentino-Alto Adige . . . . .   | 9.785   | 41                                      | 1                   | 42     | —                                       | 1                   | 1      | 43                 |
| <i>Bolzano-Bozen</i> . . . . .  | 3.219   | 22                                      | —                   | 22     | —                                       | 1                   | 1      | 23                 |
| <i>Trento</i> . . . . .         | 6.566   | 19                                      | 1                   | 20     | —                                       | —                   | —      | 20                 |
| Veneto . . . . .                | 37.584  | 54                                      | 1                   | 55     | 16                                      | 4                   | 20     | 75                 |
| Friuli-Venezia Giulia . . . . . | 4.960   | 9                                       | —                   | 9      | —                                       | 2                   | 2      | 11                 |
| Emilia-Romagna . . . . .        | 45.311  | 102                                     | 6                   | 108    | 5                                       | 6                   | 11     | 119                |
| Toscana . . . . .               | 5.455   | 23                                      | 1                   | 24     | 2                                       | 2                   | 4      | 28                 |
| Umbria . . . . .                | 3.820   | 13                                      | —                   | 13     | 2                                       | —                   | 2      | 15                 |
| Marche . . . . .                | 8.136   | 26                                      | 1                   | 27     | 6                                       | 10                  | 16     | 43                 |
| Lazio . . . . .                 | 12.764  | 45                                      | 2                   | 47     | 4                                       | 3                   | 7      | 54                 |
| Abruzzi . . . . .               | 3.295   | 34                                      | 3                   | 37     | 4                                       | 1                   | 5      | 42                 |
| Campania . . . . .              | 3.234   | 7                                       | —                   | 7      | —                                       | 1                   | 1      | 8                  |
| Puglia . . . . .                | 61.436  | 119                                     | 3                   | 122    | 13                                      | 21                  | 34     | 156                |
| Calabria . . . . .              | 1.880   | 7                                       | 1                   | 8      | 5                                       | 5                   | 10     | 18                 |
| Sicilia . . . . .               | 48.053  | 129                                     | 7                   | 136    | 6                                       | 3                   | 9      | 145                |
| Sardegna . . . . .              | 18.002  | 29                                      | 1                   | 30     | 1                                       | 1                   | 2      | 32                 |
| Altre regioni . . . . .         | 2.371   | 9                                       | 1                   | 10     | 1                                       | 2                   | 3      | 13                 |
| ITALIA . . . . .                | 293.512 | 734                                     | 32                  | 766    | 71                                      | 65                  | 136    | 902                |

B — RIPARTIZIONE DEGLI IMPIANTI SECONDO L'ANNO DI COSTRUZIONE

| REGIONI                         | DELLE CANTINE SOCIALI |                     |                     |                     |                 | DEGLI ALTRI ORGANISMI ASSOCIATIVI (a) |                     |                     |                     |                 |
|---------------------------------|-----------------------|---------------------|---------------------|---------------------|-----------------|---------------------------------------|---------------------|---------------------|---------------------|-----------------|
|                                 | Fino<br>al 1940       | dal 1941<br>al 1950 | dal 1951<br>al 1960 | dal 1961<br>al 1970 | dopo<br>il 1970 | Fino<br>al 1940                       | dal 1941<br>al 1950 | dal 1951<br>al 1960 | dal 1961<br>al 1970 | dopo<br>il 1970 |
| Piemonte . . . . .              | 4                     | 6                   | 54                  | 8                   | 2               | —                                     | 2                   | 2                   | —                   | —               |
| Lombardia . . . . .             | 6                     | 2                   | 4                   | 3                   | 2               | 1                                     | 2                   | 1                   | 1                   | —               |
| Trentino-Alto Adige . . . . .   | 10                    | 4                   | 13                  | 8                   | 7               | 1                                     | —                   | —                   | —                   | —               |
| <i>Bolzano-Bozen</i> . . . . .  | 10                    | —                   | 4                   | 2                   | 6               | 1                                     | —                   | —                   | —                   | —               |
| <i>Trento</i> . . . . .         | —                     | 4                   | 9                   | 6                   | 1               | —                                     | —                   | —                   | —                   | —               |
| Veneto . . . . .                | 4                     | 5                   | 31                  | 7                   | 8               | —                                     | 2                   | 16                  | 2                   | —               |
| Friuli-Venezia Giulia . . . . . | 1                     | —                   | 5                   | 2                   | 1               | 1                                     | 1                   | —                   | —                   | —               |
| Emilia-Romagna . . . . .        | 32                    | 10                  | 18                  | 32                  | 16              | 3                                     | 1                   | 3                   | 1                   | 3               |
| Toscana . . . . .               | 1                     | —                   | 3                   | 10                  | 10              | 1                                     | 1                   | 1                   | 1                   | —               |
| Umbria . . . . .                | —                     | 2                   | 3                   | 5                   | 3               | 1                                     | —                   | —                   | —                   | 1               |
| Marche . . . . .                | 2                     | 2                   | 1                   | 9                   | 13              | 8                                     | 1                   | 5                   | 1                   | 1               |
| Lazio . . . . .                 | 4                     | 1                   | 13                  | 11                  | 18              | 1                                     | 2                   | 4                   | —                   | —               |
| Abruzzi . . . . .               | 3                     | 1                   | 3                   | 10                  | 20              | —                                     | 2                   | 3                   | —                   | —               |
| Campania . . . . .              | —                     | —                   | —                   | 3                   | 4               | 1                                     | —                   | —                   | —                   | —               |
| Puglia . . . . .                | 12                    | 4                   | 26                  | 45                  | 35              | 11                                    | 6                   | 10                  | 4                   | 3               |
| Calabria . . . . .              | —                     | —                   | —                   | 7                   | 1               | 2                                     | 2                   | 4                   | 2                   | —               |
| Sicilia . . . . .               | 14                    | 13                  | 7                   | 32                  | 70              | 4                                     | 2                   | —                   | —                   | 3               |
| Sardegna . . . . .              | 1                     | —                   | 14                  | 12                  | 3               | —                                     | 1                   | 1                   | —                   | —               |
| Altre regioni . . . . .         | 2                     | 1                   | 2                   | 1                   | 4               | —                                     | —                   | 1                   | 1                   | 1               |
| ITALIA . . . . .                | 96                    | 51                  | 197                 | 205                 | 217             | 35                                    | 25                  | 51                  | 13                  | 12              |

(\*) Le notizie fornite dalle cooperative e dagli altri organismi associativi sono soggette al segreto d'ufficio e pertanto i dati statistici riguardanti singole cooperative o singoli impianti presenti in determinate regioni (o provincie autonome), sono stati elaborati nel loro complesso e vengono riepilogati e pubblicati sotto la voce « Altre regioni ». — (a) Associazioni di produttori agricoli, consorzi, enti di sviluppo agricolo e di bonifica, e simili.

Segue Tav. 75 — Attività degli impianti di trasformazione dell'uva  
nel periodo 1° aprile 1979 - 31 marzo 1980

C — IMPIANTI RIPARTITI PER CLASSI DI CAPACITÀ D'INCANTINAMENTO

| REGIONI                         | CLASSI DI CAPACITÀ D'INCANTINAMENTO - Ettoltri |                    |                    |                    |                    |                     |                      |                      |               | TOTALE          |                                  |
|---------------------------------|--|--------------------|--------------------|--------------------|--------------------|---------------------|----------------------|----------------------|---------------|-----------------|----------------------------------|
|                                 | Fino a 10.000                                  | da 10.001 a 20.000 | da 20.001 a 30.000 | da 30.001 a 50.000 | da 50.001 a 70.000 | da 70.001 a 100.000 | da 100.001 a 150.000 | da 150.001 a 250.000 | oltre 250.000 | Impianti numero | Capacità d'incantamento ettoltri |
| CANTINE SOCIALI                 |  |                    |                    |                    |                    |                     |                      |                      |               |                 |                                  |
| Piemonte . . . . .              | 10   | 13                 | 18                 | 24                 | 3                  | 5                   | 1                    | —                    | —             | 74              | 2.402.000                        |
| Lombardia . . . . .             | 1  | 4                  | 3                  | 4                  | 2                  | 3                   | —                    | —                    | —             | 17              | 761.000                          |
| Trentino-Alto Adige . . . . .   | 3  | 8                  | 7                  | 17                 | 3                  | 2                   | 1                    | 1                    | —             | 42              | 1.646.000                        |
| <i>Bolzano-Bozen</i> . . . . .  | 3  | 6                  | 4                  | 8                  | 1                  | —                   | —                    | —                    | —             | 22              | 584.000                          |
| <i>Trento</i> . . . . .         | —  | 2                  | 3                  | 9                  | 2                  | 2                   | 1                    | 1                    | —             | 20              | 1.062.000                        |
| Veneto . . . . .                | 1  | 2                  | 3                  | 6                  | 11                 | 9                   | 10                   | 8                    | 5             | 55              | 6.401.000                        |
| Friuli-Venezia Giulia . . . . . | —  | 1                  | —                  | 1                  | 6                  | —                   | —                    | —                    | 1             | 9               | 676.000                          |
| Emilia-Romagna . . . . .        | 4  | 6                  | 12                 | 22                 | 25                 | 17                  | 10                   | 10                   | 2             | 108             | 7.822.000                        |
| Toscana . . . . .               | 2  | 1                  | 3                  | 8                  | 4                  | 3                   | 3                    | —                    | —             | 24              | 1.203.000                        |
| Umbria . . . . .                | 2  | 1                  | 6                  | 1                  | 1                  | 2                   | —                    | —                    | —             | 13              | 463.000                          |
| Marche . . . . .                | 6  | 1                  | 5                  | 7                  | 4                  | 3                   | 1                    | —                    | —             | 27              | 1.050.000                        |
| Lazio . . . . .                 | 6  | 10                 | 8                  | 9                  | 7                  | —                   | 4                    | 1                    | 2             | 47              | 2.586.000                        |
| Abruzzi . . . . .               | 2  | 2                  | 5                  | 11                 | 11                 | 2                   | 3                    | 1                    | —             | 37              | 1.919.000                        |
| Campania . . . . .              | 2  | 1                  | 1                  | —                  | —                  | 2                   | —                    | 1                    | —             | 7               | 385.000                          |
| Puglia . . . . .                | 11   | 10                 | 30                 | 31                 | 18                 | 13                  | 7                    | 1                    | 1             | 122             | 5.867.000                        |
| Calabria . . . . .              | 3  | 1                  | 3                  | —                  | 1                  | —                   | —                    | —                    | —             | 8               | 191.000                          |
| Sicilia . . . . .               | 27   | 18                 | 16                 | 11                 | 14                 | 17                  | 24                   | 7                    | 2             | 136             | 8.439.000                        |
| Sardegna . . . . .              | 1  | 5                  | 6                  | 4                  | 4                  | 3                   | 3                    | 3                    | 1             | 30              | 2.048.000                        |
| Altre regioni . . . . .         | 2  | 3                  | 1                  | 2                  | 1                  | —                   | 1                    | —                    | —             | 10              | 328.000                          |
| ITALIA . . . . .                | 83   | 87                 | 127                | 158                | 115                | 81                  | 68                   | 33                   | 14            | 766             | 44.187.000                       |

ALTRI ORGANISMI ASSOCIATIVI (a)

|                                 |    |    |    |    |   |   |   |   |   |     |           |
|---------------------------------|----|----|----|----|---|---|---|---|---|-----|-----------|
| Piemonte . . . . .              | 1  | 1  | 1  | 1  | — | — | — | — | — | 4   | 104.000   |
| Lombardia . . . . .             | 1  | 2  | —  | 1  | — | — | 1 | — | — | 5   | 210.000   |
| Trentino-Alto Adige . . . . .   | —  | —  | 1  | —  | — | — | — | — | — | 1   | 20.000    |
| <i>Bolzano-Bozen</i> . . . . .  | —  | —  | 1  | —  | — | — | — | — | — | 1   | 20.000    |
| <i>Trento</i> . . . . .         | —  | —  | —  | —  | — | — | — | — | — | —   | —         |
| Veneto . . . . .                | —  | 4  | 5  | 5  | 4 | 2 | — | — | — | 20  | 731.000   |
| Friuli-Venezia Giulia . . . . . | 1  | 1  | —  | —  | — | — | — | — | — | 2   | 40.000    |
| Emilia-Romagna . . . . .        | 2  | 5  | —  | 2  | 1 | — | — | 1 | — | 11  | 485.000   |
| Toscana . . . . .               | 1  | 1  | 1  | 1  | — | — | — | — | — | 4   | 105.000   |
| Umbria . . . . .                | —  | 1  | —  | —  | 1 | — | — | — | — | 2   | 82.000    |
| Marche . . . . .                | 8  | 2  | 5  | 1  | — | — | — | — | — | 16  | 201.000   |
| Lazio . . . . .                 | 1  | 1  | 2  | 3  | — | — | — | — | — | 7   | 202.000   |
| Abruzzi . . . . .               | 1  | 2  | 2  | —  | — | — | — | — | — | 5   | 76.000    |
| Campania . . . . .              | 1  | —  | —  | —  | — | — | — | — | — | 1   | 5.000     |
| Puglia . . . . .                | 9  | —  | 13 | 10 | — | 1 | 1 | — | — | 34  | 997.000   |
| Calabria . . . . .              | 3  | 3  | 4  | —  | — | — | — | — | — | 10  | 171.000   |
| Sicilia . . . . .               | 3  | 3  | —  | 3  | — | — | — | — | — | 9   | 401.000   |
| Sardegna . . . . .              | 1  | —  | 1  | —  | — | — | — | — | — | 2   | 32.000    |
| Altre regioni . . . . .         | 2  | —  | 1  | —  | — | — | — | — | — | 3   | 33.000    |
| ITALIA . . . . .                | 35 | 26 | 36 | 27 | 6 | 3 | 2 | 1 | — | 136 | 3.895.000 |

D — UVA LAVORATA - Quintali

| REGIONI                         | DALLE CANTINE SOCIALI |                        |            | DAGLI ALTRI ORGANISMI ASSOCIATIVI (a) | IN COMPLESSO | % SUL TOTALE DELL'UVA DESTINATA ALLA VINIFICAZIONE (b) |
|---------------------------------|-----------------------|------------------------|------------|---------------------------------------|--------------|--|
|                                 | Conferita dai soci    | Acquistata sul mercato | Totale     |                                       |              |  |
| Piemonte . . . . .              | 1.682.484             | 31.729                 | 1.714.213  | 45.227                                | 1.759.440    | 22,8   |
| Lombardia . . . . .             | 447.943               | 2.807                  | 450.750    | 61.260                                | 512.010      | 15,0   |
| Trentino-Alto Adige . . . . .   | 1.388.936             | 62.419                 | 1.451.355  | —                                     | 1.451.355    | 67,0   |
| <i>Bolzano-Bozen</i> . . . . .  | 404.490               | 62.419                 | 466.909    | —                                     | 466.909      | 58,9   |
| <i>Trento</i> . . . . .         | 984.446               | —                      | 984.446    | —                                     | 984.446      | 72,7   |
| Veneto . . . . .                | 6.766.505             | 8.658                  | 6.775.163  | 683.558                               | 7.458.721    | 43,7   |
| Friuli-Venezia Giulia . . . . . | 512.393               | —                      | 512.393    | —                                     | 512.393      | 21,6   |
| Emilia-Romagna . . . . .        | 6.053.060             | 56.147                 | 6.109.207  | 300.979                               | 6.410.186    | 48,6   |
| Toscana . . . . .               | 1.135.118             | —                      | 1.135.118  | 9.461                                 | 1.144.579    | 13,7   |
| Umbria . . . . .                | 523.470               | —                      | 523.470    | 63.632                                | 587.102      | 35,9   |
| Marche . . . . .                | 1.171.220             | —                      | 1.171.220  | 97.901                                | 1.269.121    | 30,8   |
| Lazio . . . . .                 | 2.606.293             | 1.104                  | 2.607.397  | 182.845                               | 2.790.242    | 31,5   |
| Abruzzi . . . . .               | 2.480.086             | 1.774                  | 2.481.860  | 75.502                                | 2.557.362    | 54,4   |
| Campania . . . . .              | 296.461               | —                      | 296.461    | —                                     | 296.461      | 0,6  |
| Puglia . . . . .                | 5.405.049             | 3.669                  | 5.408.718  | 273.215                               | 5.681.933    | 39,1   |
| Calabria . . . . .              | 112.613               | —                      | 112.613    | 129.630                               | 242.243      | 12,8   |
| Sicilia . . . . .               | 8.984.020             | 700                    | 8.984.720  | 463.497                               | 9.448.217    | 52,3   |
| Sardegna . . . . .              | 1.468.080             | —                      | 1.468.080  | 4.344                                 | 1.472.424    | 34,8   |
| Altre regioni . . . . .         | 217.997               | 58.164                 | 276.161    | 2.000                                 | 278.161      | 12,7   |
| ITALIA . . . . .                | 41.251.728            | 227.171                | 41.478.899 | 2.393.051                             | 43.871.950   | 36,7   |

(a) Cfr. corrispondenti note a pagina precedente. — (b) Percentuale di uva lavorata dagli impianti collettivi sul totale della produzione regionale di uva destinata alla vinificazione.

Segue Tav. 75 — Attività degli impianti di trasformazione dell'uva  
nel periodo 1° aprile 1979 - 31 marzo 1980

E — MOSTI E FILTRATI DOLCI

| REGIONI                         | GIACENZE<br>AL 1-4-1979 | PRODOTTI<br>NELLA<br>CAMPAGNA<br>VINICOLA<br>1979-1980 | ACQUISTATI     | TOTALE           | DESTINAZIONE   |                  |                          |                  |
|---------------------------------|-------------------------|--|----------------|------------------|----------------|------------------|--------------------------|------------------|
|                                 |                         |  |                |                  | Reimpiegati    | Venduti          | Giacenti<br>al 31-3-1980 | Totale           |
| MOSTI MUTI - <i>Quintali</i>    |                         |  |                |                  |                |                  |                          |                  |
| Piemonte . . . . .              | —                       | 342  | 472            | 814              | 472            | —                | 342                      | 814              |
| Lombardia . . . . .             | —                       | 1.008  | 5.091          | 6.099            | 5.981          | —                | 118                      | 6.099            |
| Trentino-Alto Adige . . . . .   | 2.998                   | 3.590  | 4.608          | 11.196           | 10.636         | —                | 560                      | 11.196           |
| <i>Bolzano-Bozen</i> . . . . .  | —                       | —  | 2.762          | 2.762            | 2.762          | —                | —                        | 2.762            |
| <i>Trento</i> . . . . .         | 2.998                   | 3.590  | 1.846          | 8.434            | 7.874          | —                | 560                      | 8.434            |
| Veneto . . . . .                | 39.344                  | 174.603  | 8.954          | 222.901          | 73.100         | 75.800           | 74.001                   | 222.901          |
| Friuli-Venezia Giulia . . . . . | 592                     | 6.813  | 723            | 8.128            | 7.228          | 900              | —                        | 8.128            |
| Emilia-Romagna . . . . .        | 343.967                 | 710.446  | 312.782        | 1.367.195        | 378.348        | 576.844          | 412.003                  | 1.367.195        |
| Toscana . . . . .               | 4.291                   | 43.844   | 1.564          | 49.699           | 32.687         | 2.162            | 14.850                   | 49.699           |
| Umbria . . . . .                | 1.788                   | 4.497  | —              | 6.285            | 4.597          | —                | 1.688                    | 6.285            |
| Marche . . . . .                | —                       | 10.584   | —              | 10.584           | 10.524         | —                | 60                       | 10.584           |
| Lazio . . . . .                 | 61.875                  | 166.442  | 11.089         | 239.406          | 58.455         | 94.486           | 86.465                   | 239.406          |
| Abruzzi . . . . .               | 7.990                   | 101.836  | —              | 109.826          | —              | 78.163           | 31.663                   | 109.826          |
| Campania . . . . .              | 740                     | 2.864  | —              | 3.604            | 1.439          | —                | 2.165                    | 3.604            |
| Puglia . . . . .                | 540                     | 29.565   | —              | 30.105           | 6.862          | 8.101            | 15.142                   | 30.105           |
| Sicilia . . . . .               | 314.249                 | 2.249.391  | —              | 2.563.640        | 134.519        | 1.528.261        | 900.860                  | 2.563.640        |
| Sardegna . . . . .              | 646                     | 6.368  | —              | 7.014            | 7.014          | —                | —                        | 7.014            |
| <b>ITALIA . . . . .</b>         | <b>779.020</b>          | <b>3.512.193</b>                                       | <b>345.283</b> | <b>4.636.496</b> | <b>731.862</b> | <b>2.364.717</b> | <b>1.539.917</b>         | <b>4.636.496</b> |

MOSTI CONCENTRATI - *Quintali*

|                                 |               |                |                |                |                |               |               |                |
|---------------------------------|---------------|----------------|----------------|----------------|----------------|---------------|---------------|----------------|
| Piemonte . . . . .              | 195           | —              | 10.683         | 10.878         | 10.752         | 5             | 121           | 10.878         |
| Lombardia . . . . .             | 1.058         | —              | 5.420          | 6.478          | 4.987          | 1.167         | 324           | 6.478          |
| Trentino-Alto Adige . . . . .   | 1.679         | 3.795          | 23.322         | 28.796         | 25.508         | 854           | 2.434         | 28.796         |
| <i>Bolzano-Bozen</i> . . . . .  | 477           | 318            | 8.184          | 8.979          | 8.363          | —             | 616           | 8.979          |
| <i>Trento</i> . . . . .         | 1.202         | 3.477          | 15.138         | 19.817         | 17.145         | 854           | 1.818         | 19.817         |
| Veneto . . . . .                | 8.322         | 49.155         | 105.086        | 162.563        | 135.186        | 8.550         | 18.827        | 162.563        |
| Friuli-Venezia Giulia . . . . . | 960           | 2.427          | 12.255         | 15.642         | 14.067         | 776           | 799           | 15.642         |
| Emilia-Romagna . . . . .        | 13.575        | 35.514         | 37.193         | 86.282         | 46.851         | 31.409        | 8.022         | 86.282         |
| Toscana . . . . .               | 432           | 11.905         | 3.971          | 16.308         | 12.098         | 404           | 3.806         | 16.308         |
| Umbria . . . . .                | —             | 1.417          | 1.324          | 2.741          | 2.741          | —             | —             | 2.741          |
| Marche . . . . .                | 211           | 6.065          | 355            | 6.631          | 4.493          | —             | 2.138         | 6.631          |
| Lazio . . . . .                 | 3.923         | 21.890         | 21.586         | 47.399         | 29.634         | 11.793        | 5.972         | 47.399         |
| Abruzzi . . . . .               | 195           | —              | 150            | 345            | 345            | —             | —             | 345            |
| Campania . . . . .              | 550           | 479            | 1.323          | 2.352          | 1.397          | —             | 955           | 2.352          |
| Puglia . . . . .                | 360           | 4.240          | —              | 4.600          | 3.595          | 561           | 444           | 4.600          |
| Sicilia . . . . .               | 2.381         | 77.195         | 6.933          | 86.509         | 59.013         | 15.280        | 12.216        | 86.509         |
| Sardegna . . . . .              | 132           | —              | 7.356          | 7.488          | 6.417          | 32            | 1.039         | 7.488          |
| <b>ITALIA . . . . .</b>         | <b>33.973</b> | <b>214.082</b> | <b>236.957</b> | <b>485.012</b> | <b>357.084</b> | <b>70.831</b> | <b>57.097</b> | <b>485.012</b> |

FILTRATI DOLCI - *Quintali*

|  |               |                |               |                |               |                |               |                |
|--|---------------|----------------|---------------|----------------|---------------|----------------|---------------|----------------|
| Piemonte . . . . .                       | 3.065         | 10.403         | 1.211         | 14.679         | 1.388         | 7.168          | 6.123         | 14.679         |
| Lombardia . . . . .                      | 12.427        | 18.165         | 180           | 30.772         | 2.577         | 10.443         | 17.752        | 30.772         |
| <i>Bolzano-Bozen-Trentino-Alto Adige</i> | —             | —              | 8.098         | 8.098          | 8.098         | —              | —             | 8.098          |
| Veneto . . . . .                         | 787           | 90.878         | 8             | 91.673         | 3.328         | 87.648         | 697           | 91.673         |
| Emilia-Romagna . . . . .                 | 31.705        | 95.577         | 35.760        | 163.042        | 55.799        | 89.105         | 18.138        | 163.042        |
| Lazio . . . . .                          | —             | 17.647         | —             | 17.647         | —             | 17.647         | —             | 17.647         |
| <b>ITALIA . . . . .</b>                  | <b>47.984</b> | <b>232.670</b> | <b>45.257</b> | <b>325.911</b> | <b>71.190</b> | <b>212.011</b> | <b>42.710</b> | <b>325.911</b> |

Segue Tav. 75 — Attività degli impianti di trasformazione dell'uva  
nel periodo 1° aprile 1979 - 31 marzo 1980

F — DISPONIBILITÀ DEI VINI PRODOTTI (a)

| REGIONI                        | VINI DA TAGLIO     |  |                |                  |                |                |                     |                  | VINI DA TAVOLA COMUNI |  |                  |                   |                   |                              |
|--------------------------------|--------------------|--|----------------|------------------|----------------|----------------|---------------------|------------------|-----------------------|--|------------------|-------------------|-------------------|------------------------------|
|                                | Giacenze al 1-4-79 | Prodotti nella campagna vinicola 1979-80 | Acquistati     | Totale           | Destinazione   |                |                     |                  | Giacenze al 1-4-1979  | Prodotti nella campagna vinicola 1979-80 |                  |                   | Disponibilità     |                              |
|                                |                    |  |                |                  | Reimpiegati    | Venduti        | Giacenti al 31-3-80 | Totale           |                       | Bianchi                                  | Rossi e rosati   | Totale            | Complessiva       | di cui giacenze al 31-3-1980 |
| Piemonte . . . . .             | 10.790             | 1.525                                    | 51.723         | 64.038           | 45.275         | 6.482          | 12.281              | 64.038           | 46.085                | 4.091                                    | 124.125          | 128.216           | 174.301           | 81.558                       |
| Lombardia . . . . .            | 96                 | —  | 58.748         | 58.844           | 45.518         | 11.348         | 1.978               | 58.844           | 134.109               | 20.423                                   | 144.881          | 165.304           | 299.413           | 166.342                      |
| Trentino-Alto Adige . . . . .  | 8.650              | 6.500                                    | 19.041         | 34.191           | 15.942         | 8.252          | 9.997               | 34.191           | 161.225               | 27.941                                   | 130.661          | 158.602           | 319.827           | 128.564                      |
| <i>Bolzano-Bozen</i> . . . . . | 450                | —  | 18.749         | 19.199           | 15.650         | 3.052          | 497                 | 19.199           | 107.245               | 14.543                                   | 64.597           | 79.140            | 186.385           | 70.963                       |
| <i>Trento</i> . . . . .        | 8.200              | 6.500                                    | 292            | 14.992           | 292            | 5.200          | 9.500               | 14.992           | 53.980                | 13.398                                   | 66.064           | 79.462            | 133.442           | 57.601                       |
| Veneto . . . . .               | 51.401             | 101.147                                  | 77.519         | 230.667          | 48.576         | 129.012        | 52.479              | 230.067          | 766.703               | 684.284                                  | 639.699          | 1.323.983         | 2.090.686         | 1.039.322                    |
| Friuli-Venezia G. . . . .      | —                  | —  | —              | —                | —              | —              | —                   | —                | 108.583               | 3.437                                    | 6.064            | 9.501             | 118.084           | 14.721                       |
| Emilia-Romagna . . . . .       | 169.795            | 159.917                                  | 111.667        | 441.379          | 93.830         | 179.690        | 167.859             | 441.379          | 1.309.395             | 794.719                                  | 764.463          | 1.559.182         | 2.868.577         | 1.141.734                    |
| Toscana . . . . .              | 3.710              | —  | 23.190         | 26.900           | 26.555         | 45             | 300                 | 26.900           | 126.973               | 64.872                                   | 161.973          | 226.845           | 353.818           | 210.541                      |
| Umbria . . . . .               | —                  | —  | —              | —                | —              | —              | —                   | —                | 128.223               | 102.548                                  | 52.641           | 155.189           | 283.412           | 128.566                      |
| Marche . . . . .               | 1.270              | 25.479                                   | 8.395          | 35.144           | 9.194          | 4.270          | 21.680              | 35.144           | 306.434               | 147.751                                  | 407.123          | 554.874           | 861.308           | 366.495                      |
| Lazio . . . . .                | 2.739              | 2.184                                    | 8.480          | 13.403           | 4.553          | 6.984          | 1.866               | 13.403           | 503.591               | 633.723                                  | 332.235          | 965.958           | 1.469.549         | 732.233                      |
| Abruzzi . . . . .              | —                  | —  | 913            | 913              | 913            | —              | —                   | 913              | 702.960               | 660.888                                  | 990.261          | 1.651.149         | 2.354.109         | 913.200                      |
| Campania . . . . .             | —                  | —  | 240            | 240              | 240            | —              | —                   | 240              | 102.501               | 87.480                                   | 70.855           | 158.335           | 260.836           | 128.276                      |
| Puglia . . . . .               | 73.558             | 44.100                                   | —              | 117.658          | —              | 87.014         | 30.644              | 117.658          | 1.708.620             | 918.190                                  | 2.799.906        | 3.718.096         | 5.426.716         | 3.050.258                    |
| Calabria . . . . .             | —                  | —  | —              | —                | —              | —              | —                   | —                | 60.842                | 6.357                                    | 59.717           | 66.074            | 126.916           | 86.068                       |
| Sicilia . . . . .              | 18.785             | 76.061                                   | 1.748          | 96.594           | 5.384          | 47.316         | 43.894              | 96.594           | 2.076.540             | 3.220.281                                | 1.328.493        | 4.548.774         | 6.625.314         | 2.276.483                    |
| Sardegna . . . . .             | 51.500             | 92.200                                   | 1.100          | 144.800          | 1.100          | 63.700         | 80.000              | 144.800          | 416.509               | 433.754                                  | 474.346          | 908.100           | 1.324.609         | 781.489                      |
| Altre regioni . . . . .        | —                  | —  | —              | —                | —              | —              | —                   | —                | 131.648               | 21.728                                   | 180.948          | 202.676           | 334.324           | 169.343                      |
| <b>ITALIA . . . . .</b>        | <b>392.294</b>     | <b>509.113</b>                           | <b>362.764</b> | <b>1.264.171</b> | <b>297.080</b> | <b>544.113</b> | <b>422.978</b>      | <b>1.264.171</b> | <b>8.790.941</b>      | <b>7.832.467</b>                         | <b>8.668.391</b> | <b>16.500.858</b> | <b>25.291.799</b> | <b>11.415.183</b>            |

Segue F — DISPONIBILITÀ DEI VINI PRODOTTI (a)

| REGIONI                        | VINI AD INDICAZIONE GEOGRAFICA |  |                  |                  |                   |                              | VINI A DENOMINAZIONE D'ORIGINE CONTROLLATA |  |                  |                  |                  |                              |
|--------------------------------|--------------------------------|--|------------------|------------------|-------------------|------------------------------|--|--|------------------|------------------|------------------|------------------------------|
|                                | Giacenze al 1-4-1979           | Prodotti nella campagna vinicola 1979-80 |                  |                  | Disponibilità     |                              | Giacenze al 1-4-1979                       | Prodotti nella campagna vinicola 1979-80 |                  |                  | Disponibilità    |                              |
|                                |                                | Bianchi                                  | Rossi e rosati   | Totale           | Complessiva       | di cui giacenze al 31-3-1980 |  | Bianchi                                  | Rossi e rosati   | Totale           | Complessiva      | di cui giacenze al 31-3-1980 |
| Piemonte . . . . .             | 205.301                        | 71.511                                   | 960.771          | 1.032.282        | 1.237.583         | 726.950                      | 189.687                                    | 91.613                                   | 332.324          | 423.937          | 613.624          | 363.628                      |
| Lombardia . . . . .            | 92.771                         | 22.170                                   | 140.932          | 163.102          | 255.873           | 161.390                      | 61.350                                     | 26.576                                   | 36.596           | 63.172           | 124.522          | 58.533                       |
| Trentino-Alto Adige . . . . .  | 163.116                        | 47.592                                   | 333.892          | 381.484          | 544.600           | 277.457                      | 396.915                                    | 79.166                                   | 428.892          | 508.058          | 904.973          | 442.417                      |
| <i>Bolzano-Bozen</i> . . . . . | 22.020                         | 4.990                                    | 48.289           | 53.279           | 75.299            | 37.766                       | 194.044                                    | 35.170                                   | 186.865          | 222.035          | 416.079          | 221.502                      |
| <i>Trento</i> . . . . .        | 141.096                        | 42.602                                   | 285.603          | 328.205          | 469.301           | 239.691                      | 202.871                                    | 43.996                                   | 242.027          | 286.023          | 488.894          | 220.915                      |
| Veneto . . . . .               | 1.214.177                      | 1.123.166                                | 1.906.726        | 3.029.892        | 4.244.069         | 2.209.076                    | 499.125                                    | 486.229                                  | 480.275          | 966.504          | 1.465.629        | 893.216                      |
| Friuli-Venezia G. . . . .      | 56.536                         | 65.260                                   | 176.995          | 242.255          | 298.791           | 135.865                      | 99.617                                     | 48.666                                   | 88.474           | 137.140          | 236.757          | 133.170                      |
| Emilia-Romagna . . . . .       | 1.446.516                      | 901.064                                  | 1.179.601        | 2.080.665        | 3.527.181         | 1.756.925                    | 375.580                                    | 85.338                                   | 376.191          | 461.529          | 837.109          | 353.821                      |
| Toscana . . . . .              | 79.136                         | 120.435                                  | 171.042          | 291.477          | 370.613           | 242.476                      | 179.671                                    | 25.209                                   | 280.896          | 306.105          | 485.776          | 360.925                      |
| Umbria . . . . .               | 61.176                         | 79.275                                   | 117.072          | 196.347          | 257.523           | 161.614                      | 14.843                                     | 80.829                                   | 11.925           | 92.754           | 107.597          | 52.067                       |
| Marche . . . . .               | 33.263                         | 112.112                                  | 142.288          | 254.400          | 287.663           | 215.641                      | 99.496                                     | 61.396                                   | 95.605           | 157.001          | 256.497          | 177.393                      |
| Lazio . . . . .                | 400.221                        | 330.454                                  | 148.863          | 479.317          | 879.538           | 405.422                      | 247.294                                    | 396.889                                  | 68.461           | 465.350          | 712.644          | 335.980                      |
| Abruzzi . . . . .              | 17.902                         | 34.121                                   | 21.332           | 55.453           | 73.355            | 21.505                       | 88.062                                     | 25.899                                   | 164.207          | 190.106          | 278.168          | 127.476                      |
| Campania . . . . .             | 65.844                         | 16.800                                   | 38.329           | 55.129           | 120.973           | 72.299                       | 14.818                                     | 6.390                                    | 4.224            | 10.614           | 25.432           | 16.314                       |
| Puglia . . . . .               | 253.272                        | 15.011                                   | 587.620          | 602.631          | 855.903           | 528.338                      | 50.581                                     | 24.741                                   | 37.352           | 62.093           | 112.674          | 69.266                       |
| Calabria . . . . .             | 84.695                         | 2.966                                    | 93.127           | 96.093           | 180.788           | 113.231                      | 35.059                                     | 1.755                                    | 22.576           | 24.331           | 59.390           | 46.921                       |
| Sicilia . . . . .              | 237.486                        | 192.891                                  | 142.897          | 335.788          | 573.274           | 278.769                      | 91.628                                     | 198.541                                  | 24.126           | 222.667          | 314.295          | 146.696                      |
| Sardegna . . . . .             | 48.407                         | 22.989                                   | 75.173           | 98.162           | 146.569           | 105.243                      | 47.119                                     | 32.945                                   | 25.890           | 58.835           | 105.954          | 71.079                       |
| Altre regioni . . . . .        | 147                            | 1.979                                    | 3.918            | 5.897            | 6.044             | 5.420                        | 4.602                                      | —  | 4.804            | 4.804            | 9.406            | 5.994                        |
| <b>ITALIA . . . . .</b>        | <b>4.459.966</b>               | <b>3.159.796</b>                         | <b>6.240.578</b> | <b>9.400.374</b> | <b>13.860.340</b> | <b>7.417.621</b>             | <b>2.495.447</b>                           | <b>1.672.181</b>                         | <b>2.482.818</b> | <b>4.155.000</b> | <b>6.650.447</b> | <b>3.654.896</b>             |

(a) Sono stati inoltre prodotti 82.696 ettolitri di vini speciali (vermut, spumanti, marsala, ecc.).

**Tav. 76 — Attività degli impianti di trasformazione delle olive nel periodo 16 maggio 1979 - 15 maggio 1980****A — CONSISTENZA, NUMERO DI SOCI ED ATTIVITÀ SVOLTA DAGLI IMPIANTI**

| REGIONI                 | OLEIFICI SOCIALI |                                   |                  |            | ALTRI ORGANISMI ASSOCIATIVI (a)   |                  |           | TOTALE IMPIANTI |
|-------------------------|------------------|-----------------------------------|------------------|------------|-----------------------------------|------------------|-----------|-----------------|
|                         | Soci             | Impianti - Numero                 |                  |            | Impianti - Numero                 |                  |           |                 |
|                         |                  | Che hanno svolto la loro attività | Rimasti inattivi | Totale     | Che hanno svolto la loro attività | Rimasti inattivi | Totale    |                 |
| Liguria . . . . .       | 2.674            | 16                                | 9                | 25         | 4                                 | —                | 4         | 29              |
| Toscana . . . . .       | 9.500            | 28                                | 1                | 29         | 2                                 | —                | 2         | 31              |
| Umbria . . . . .        | 16.428           | 19                                | —                | 19         | 2                                 | 2                | 4         | 23              |
| Lazio . . . . .         | 17.330           | 69                                | 5                | 74         | 7                                 | —                | 7         | 81              |
| Abruzzi . . . . .       | 7.894            | 25                                | 1                | 26         | 2                                 | —                | 2         | 28              |
| Molise . . . . .        | 2.958            | 12                                | 1                | 13         | 3                                 | 1                | 4         | 17              |
| Campania . . . . .      | 1.674            | 12                                | 5                | 17         | 2                                 | 4                | 6         | 23              |
| Puglia . . . . .        | 93.256           | 167                               | 19               | 186        | 4                                 | 3                | 7         | 193             |
| Basilicata . . . . .    | 2.513            | 7                                 | —                | 7          | 1                                 | —                | 1         | 8               |
| Calabria . . . . .      | 1.381            | 12                                | 5                | 17         | 1                                 | 3                | 4         | 21              |
| Sicilia . . . . .       | 2.697            | 5                                 | 3                | 8          | —                                 | 1                | 1         | 9               |
| Sardegna . . . . .      | 3.787            | 16                                | 2                | 18         | —                                 | —                | —         | 18              |
| Altre regioni . . . . . | 2.671            | 10                                | —                | 10         | 3                                 | —                | 3         | 13              |
| <b>ITALIA . . . . .</b> | <b>164.763</b>   | <b>398</b>                        | <b>51</b>        | <b>449</b> | <b>31</b>                         | <b>14</b>        | <b>45</b> | <b>494</b>      |

**B — RIPARTIZIONE DEGLI IMPIANTI SECONDO L'ANNO DI COSTRUZIONE**

| REGIONI                 | DEGLI OLEIFICI SOCIALI |                  |                  |                  |              | DEGLI ALTRI ORGANISMI ASSOCIATI (a) |                  |                  |                  |              |
|-------------------------|------------------------|------------------|------------------|------------------|--------------|-------------------------------------|------------------|------------------|------------------|--------------|
|                         | Fino al 1940           | dal 1941 al 1950 | dal 1951 al 1960 | dal 1961 al 1970 | dopo il 1970 | Fino al 1940                        | dal 1941 al 1950 | dal 1951 al 1960 | dal 1961 al 1970 | dopo il 1970 |
| Liguria . . . . .       | 3                      | 6                | 5                | 7                | 4            | —                                   | 1                | 2                | —                | 1            |
| Toscana . . . . .       | 3                      | 2                | —                | 5                | 19           | —                                   | —                | —                | —                | 2            |
| Umbria . . . . .        | 1                      | 3                | 2                | 6                | 7            | —                                   | —                | —                | 3                | 1            |
| Lazio . . . . .         | 5                      | 8                | 12               | 23               | 26           | —                                   | 2                | 2                | 2                | 1            |
| Abruzzi . . . . .       | 1                      | 1                | 2                | 13               | 9            | —                                   | —                | —                | 1                | 1            |
| Molise . . . . .        | 3                      | —                | 1                | 4                | 5            | —                                   | —                | 2                | —                | 2            |
| Campania . . . . .      | —                      | 2                | 5                | 7                | 3            | —                                   | —                | 2                | 4                | —            |
| Puglia . . . . .        | 9                      | 7                | 16               | 72               | 82           | 1                                   | —                | 1                | 4                | 1            |
| Basilicata . . . . .    | 1                      | —                | 1                | 3                | 2            | —                                   | —                | —                | —                | 1            |
| Calabria . . . . .      | —                      | —                | 2                | 10               | 5            | 2                                   | —                | 1                | 1                | —            |
| Sicilia . . . . .       | 1                      | 1                | 2                | 2                | 2            | 1                                   | —                | —                | —                | —            |
| Sardegna . . . . .      | 1                      | 2                | 1                | 6                | 8            | —                                   | —                | —                | —                | —            |
| Altre regioni . . . . . | 2                      | 1                | 2                | 3                | 2            | —                                   | 1                | 1                | 1                | —            |
| <b>ITALIA . . . . .</b> | <b>30</b>              | <b>33</b>        | <b>51</b>        | <b>161</b>       | <b>174</b>   | <b>4</b>                            | <b>4</b>         | <b>11</b>        | <b>16</b>        | <b>10</b>    |

(a) Associazioni di produttori agricoli, consorzi, enti di sviluppo agricolo e di bonifica e simili.

Segue Tav. 76 — Attività degli impianti di trasformazione delle olive  
nel periodo 16 maggio 1979 - 15 maggio 1980

C — IMPIANTI RIPARTITI PER CLASSI DI CAPACITÀ DI LAVORAZIONE GIORNALIERA DELLE OLIVE

| REGIONI                 | OLEIFICI SOCIALI                         |                |                 |                 |              | ALTRI ORGANISMI ASSOCIATIVI (a)          |                |                 |                 |              |
|-------------------------|--|----------------|-----------------|-----------------|--------------|--|----------------|-----------------|-----------------|--------------|
|                         | Classi di capacità lavorativa - Quintali |                |                 |                 |              | Classi di capacità lavorativa - Quintali |                |                 |                 |              |
|                         | fino<br>a 50                             | da 51<br>a 100 | da 101<br>a 150 | da 151<br>a 200 | oltre<br>200 | fino<br>a 50                             | da 51<br>a 100 | da 101<br>a 150 | da 151<br>a 200 | oltre<br>200 |
| Liguria . . . . .       | 20                                       | 2              | 1               | 1               | 1            | 2  | 2              | —               | —               | —            |
| Toscana . . . . .       | —  | 7              | 5               | 7               | 10           | —  | —              | 1               | 1               | —            |
| Umbria . . . . .        | 1  | 3              | 10              | 3               | 2            | —  | 3              | 1               | —               | —            |
| Lazio . . . . .         | 8  | 21             | 21              | 12              | 12           | 1  | 4              | —               | 1               | 1            |
| Abruzzi . . . . .       | 2  | 1              | 12              | 4               | 7            | —  | 1              | 1               | —               | —            |
| Molise . . . . .        | 1  | 4              | 3               | 1               | 4            | 1  | 1              | —               | 1               | 1            |
| Campania . . . . .      | 5  | 7              | 2               | 2               | 1            | 2  | —              | 3               | —               | 1            |
| Puglia . . . . .        | 3  | 26             | 28              | 26              | 103          | 1  | —              | 1               | 1               | 4            |
| Basilicata . . . . .    | —  | 1              | 1               | —               | 5            | —  | —              | —               | 1               | —            |
| Calabria . . . . .      | 3  | 4              | 4               | 4               | 2            | 2  | 1              | 1               | —               | —            |
| Sicilia . . . . .       | 1  | 3              | 3               | —               | 1            | 1  | —              | —               | —               | —            |
| Sardegna . . . . .      | 3  | 5              | 3               | 1               | 6            | —  | —              | —               | —               | —            |
| Altre regioni . . . . . | 2  | 5              | 2               | —               | 1            | 1  | 2              | —               | —               | —            |
| ITALIA . . . . .        | 49                                       | 89             | 95              | 61              | 155          | 11                                       | 14             | 8               | 5               | 7            |

D — OLIVE LAVORATE - Quintali

| REGIONI                 | DAGLI OLEIFICI SOCIALI |                        |           | DAGLI ALTRI ORGANISMI ASSOCIATIVI (a) | IN COMPLESSO | % SUL TOTALE DELLE OLIVE DESTINATE ALLA OLEIFICAZIONE (b) |
|-------------------------|------------------------|------------------------|-----------|---------------------------------------|--------------|---|
|                         | Conferite dai soci     | Acquistate sul mercato | Totale    |                                       |              |   |
| Liguria . . . . .       | 23.335                 | —                      | 23.335    | 1.568                                 | 24.903       | 6,7   |
| Toscana . . . . .       | 181.181                | 1.397                  | 182.578   | 8.375                                 | 190.953      | 14,5  |
| Umbria . . . . .        | 54.958                 | —                      | 54.958    | 23.126                                | 78.084       | 18,0  |
| Lazio . . . . .         | 414.748                | —                      | 414.748   | 20.808                                | 435.556      | 28,0  |
| Abruzzi . . . . .       | 90.660                 | —                      | 90.660    | 5.413                                 | 96.073       | 10,4  |
| Molise . . . . .        | 46.160                 | 1.715                  | 47.875    | 1.910                                 | 49.785       | 15,3  |
| Campania . . . . .      | 38.494                 | 4.922                  | 43.416    | 2.414                                 | 45.830       | 2,7   |
| Puglia . . . . .        | 1.553.300              | 192                    | 1.553.492 | 16.480                                | 1.569.972    | 23,1  |
| Basilicata . . . . .    | 65.107                 | 3.600                  | 68.707    | 1.138                                 | 69.845       | 10,2  |
| Calabria . . . . .      | 82.753                 | 2.611                  | 85.364    | 8.359                                 | 93.723       | 1,4   |
| Sicilia . . . . .       | 4.356                  | 452                    | 4.808     | —                                     | 4.808        | 0,2   |
| Sardegna . . . . .      | 62.413                 | —                      | 62.413    | —                                     | 62.413       | 13,6  |
| Altre regioni . . . . . | 19.455                 | 32                     | 19.487    | 3.635                                 | 23.122       | 7,8   |
| ITALIA . . . . .        | 2.636.920              | 14.921                 | 2.651.841 | 93.226                                | 2.745.067    | 11,9  |

E — OLIO E SANSÀ PRODOTTI - Quintali

| REGIONI                 | OLIO DI OLIVA VERGINE PRODOTTO |        |          |          |         |                       | SANSÀ VERGINE |
|-------------------------|--------------------------------|--------|----------|----------|---------|-----------------------|---------------|
|                         | Extra                          | Fino   | Semifino | Lampante | Totale  | Giacenze al 15-5-1980 |               |
| Liguria . . . . .       | 4.878                          | 99     | 637      | 79       | 5.693   | —                     | 11.835        |
| Toscana . . . . .       | 33.792                         | 4.887  | 296      | 278      | 39.253  | 1.847                 | 92.091        |
| Umbria . . . . .        | 9.847                          | 2.621  | 2        | 9        | 12.479  | 1.736                 | 25.508        |
| Lazio . . . . .         | 72.573                         | 7.018  | 1.239    | 31       | 80.861  | 5.660                 | 164.316       |
| Abruzzi . . . . .       | 15.895                         | 2.597  | —        | 932      | 19.424  | 2.615                 | 31.913        |
| Molise . . . . .        | 6.371                          | 1.388  | 149      | 78       | 7.986   | 848                   | 18.833        |
| Campania . . . . .      | 1.995                          | 3.918  | 3.367    | 429      | 9.709   | 251                   | 15.880        |
| Puglia . . . . .        | 167.527                        | 36.312 | 55.543   | 57.501   | 316.883 | 47.161                | 487.869       |
| Basilicata . . . . .    | 9.262                          | 2.493  | 1.607    | 210      | 13.572  | 243                   | 20.240        |
| Calabria . . . . .      | 326                            | 712    | 7.423    | 9.793    | 18.254  | 708                   | 31.093        |
| Sicilia . . . . .       | 970                            | 122    | —        | 230      | 1.322   | 7                     | 2.017         |
| Sardegna . . . . .      | 4.322                          | 1.588  | 2.997    | 670      | 9.577   | —                     | 21.127        |
| Altre regioni . . . . . | 4.782                          | 1      | 72       | 177      | 5.032   | 598                   | 10.947        |
| ITALIA . . . . .        | 332.540                        | 63.756 | 73.332   | 70.417   | 540.045 | 61.674                | 933.669       |

(a) Cfr. corrispondente nota a pagina precedente. — (b) Percentuale di olive lavorate dagli impianti collettivi sul totale della produzione regionale di olive destinate alla oleificazione.

**Tav. 77 — Attività degli impianti per la selezione, conservazione, confezione e trasformazione dei prodotti ortoflorofrutticoli nell'anno 1979**

**A — ORGANISMI ASSOCIATIVI, IMPIANTI GESTITI, SOCI ED ATTIVITÀ SVOLTA**

| REGIONI                         | COOPERATIVE |                           |                  |            |                | ALTRI ORGANISMI ASSOCIATIVI (a) |                           |                  |           | TOTALE IMPIANTI |
|---------------------------------|-------------|---------------------------|------------------|------------|----------------|---------------------------------|---------------------------|------------------|-----------|-----------------|
|                                 | Numero      | Impianti - Numero         |                  |            | Soci           | Numero                          | Impianti - Numero         |                  |           |                 |
|                                 |             | Che hanno svolto attività | Rimasti inattivi | Totale     |                |                                 | Che hanno svolto attività | Rimasti inattivi | Totale    |                 |
| Piemonte . . . . .              | 22          | 16                        | 6                | 22         | 2.054          | 1                               | 1                         | —                | 1         | 23              |
| Lombardia . . . . .             | 20          | 17                        | 3                | 20         | 3.649          | 2                               | 2                         | —                | 2         | 22              |
| Trentino-Alto Adige . . . . .   | 90          | 82                        | 8                | 90         | 15.355         | 9                               | 7                         | 2                | 9         | 99              |
| <i>Bolzano-Bozen</i> . . . . .  | 47          | 46                        | 1                | 47         | 8.626          | 5                               | 5                         | —                | 5         | 52              |
| <i>Trento</i> . . . . .         | 43          | 36                        | 7                | 32         | 6.729          | 4                               | 2                         | 2                | 4         | 47              |
| Veneto . . . . .                | 35          | 31                        | 8                | 39         | 4.236          | 3                               | 3                         | —                | 3         | 42              |
| Friuli-Venezia Giulia . . . . . | 5           | 2                         | 3                | 5          | 340            | —                               | —                         | —                | —         | 5               |
| Liguria . . . . .               | 14          | 9                         | 5                | 14         | 1.662          | —                               | —                         | —                | —         | 14              |
| Emilia-Romagna . . . . .        | 105         | 104                       | 9                | 113        | 49.052         | 6                               | 5                         | 1                | 6         | 119             |
| Toscana . . . . .               | 14          | 11                        | 3                | 14         | 1.337          | 1                               | —                         | 1                | 1         | 15              |
| Umbria . . . . .                | 3           | 2                         | 1                | 3          | 213            | —                               | —                         | —                | —         | 3               |
| Marche . . . . .                | 10          | 6                         | 4                | 10         | 2.264          | 2                               | —                         | 2                | 2         | 12              |
| Lazio . . . . .                 | 26          | 23                        | 3                | 26         | 2.550          | 4                               | 4                         | 1                | 5         | 31              |
| Abruzzi . . . . .               | 29          | 20                        | 9                | 29         | 2.421          | 3                               | 2                         | 1                | 3         | 32              |
| Campania . . . . .              | 29          | 17                        | 12               | 29         | 1.576          | 2                               | 1                         | 1                | 2         | 31              |
| Puglia . . . . .                | 24          | 20                        | 9                | 29         | 9.569          | 4                               | 5                         | —                | 5         | 34              |
| Basilicata . . . . .            | 2           | 2                         | —                | 2          | 306            | 1                               | 1                         | —                | 1         | 3               |
| Calabria . . . . .              | 6           | 4                         | 2                | 6          | 915            | 3                               | 3                         | —                | 3         | 9               |
| Sicilia . . . . .               | 99          | 84                        | 20               | 104        | 11.383         | 13                              | 9                         | 5                | 14        | 118             |
| Sardegna . . . . .              | 6           | 3                         | 3                | 6          | 674            | 2                               | —                         | 2                | 2         | 8               |
| Altre regioni . . . . .         | 5           | 2                         | 3                | 5          | 1.030          | —                               | —                         | —                | —         | 5               |
| <b>ITALIA . . . . .</b>         | <b>544</b>  | <b>455</b>                | <b>111</b>       | <b>566</b> | <b>110.586</b> | <b>56</b>                       | <b>43</b>                 | <b>16</b>        | <b>59</b> | <b>625</b>      |

**B — RIPARTIZIONE DEGLI IMPIANTI SECONDO L'ANNO DI INIZIO DELL'ATTIVITÀ**

| REGIONI                         | DELLE COOPERATIVE |                  |                  |                  | DEGLI ALTRI ORGANISMI ASSOCIATIVI (a) |                  |                  |                  |
|---------------------------------|-------------------|------------------|------------------|------------------|---------------------------------------|------------------|------------------|------------------|
|                                 | Fino al 1950      | Dal 1951 al 1960 | Dal 1961 al 1970 | Dal 1971 al 1979 | Fino al 1950                          | Dal 1951 al 1960 | Dal 1961 al 1970 | Dal 1971 al 1979 |
| Piemonte . . . . .              | —                 | 2                | 7                | 13               | —                                     | 1                | —                | —                |
| Lombardia . . . . .             | —                 | 2                | 9                | 9                | —                                     | —                | 2                | —                |
| Trentino-Alto Adige . . . . .   | 10                | 21               | 24               | 35               | 3                                     | —                | —                | 6                |
| <i>Bolzano-Bozen</i> . . . . .  | 6                 | 13               | 11               | 17               | —                                     | —                | —                | 5                |
| <i>Trento</i> . . . . .         | 4                 | 8                | 13               | 18               | 3                                     | —                | —                | 1                |
| Veneto . . . . .                | 4                 | 6                | 17               | 12               | —                                     | —                | 3                | —                |
| Friuli-Venezia Giulia . . . . . | —                 | —                | —                | 5                | —                                     | —                | —                | —                |
| Liguria . . . . .               | 2                 | 1                | 4                | 7                | —                                     | —                | —                | —                |
| Emilia-Romagna . . . . .        | 3                 | 11               | 49               | 50               | —                                     | 2                | 3                | 1                |
| Toscana . . . . .               | —                 | 1                | 10               | 4                | —                                     | —                | —                | —                |
| Umbria . . . . .                | —                 | 1                | 1                | 1                | —                                     | —                | —                | —                |
| Marche . . . . .                | 3                 | —                | 2                | 5                | —                                     | —                | 1                | 1                |
| Lazio . . . . .                 | 1                 | 1                | 9                | 16               | —                                     | 1                | 1                | 3                |
| Abruzzi . . . . .               | 1                 | 1                | 8                | 19               | —                                     | 1                | 1                | 1                |
| Campania . . . . .              | —                 | 1                | 2                | 26               | —                                     | —                | 1                | 1                |
| Puglia . . . . .                | —                 | 5                | 8                | 16               | —                                     | 1                | 3                | 1                |
| Basilicata . . . . .            | —                 | —                | —                | 2                | —                                     | —                | 1                | —                |
| Calabria . . . . .              | —                 | 2                | 1                | 3                | —                                     | 1                | —                | 2                |
| Sicilia . . . . .               | —                 | 3                | 29               | 72               | 1                                     | 2                | 3                | 8                |
| Sardegna . . . . .              | —                 | 1                | 4                | 1                | —                                     | —                | 1                | 1                |
| Altre regioni . . . . .         | —                 | —                | 2                | 3                | —                                     | —                | —                | —                |
| <b>ITALIA . . . . .</b>         | <b>24</b>         | <b>59</b>        | <b>185</b>       | <b>299</b>       | <b>4</b>                              | <b>9</b>         | <b>20</b>        | <b>25</b>        |

(a) Associazioni di produttori agricoli, consorzi, enti di sviluppo agricolo e di bonifica, e simili.

Segue Tav. 77 — Attività degli impianti per la selezione, conservazione, confezione e trasformazione dei prodotti ortoflorofruttilicoli nell'anno 1979

C — PRODOTTI TRATTATI E VENDUTI (a)

| REGIONI                         | IMPIANTI                  |  | FRUTTA FRESCA |                                    | FRUTTA IN GUSCIO |                                    | AGRUMI    |                                    | ORTAGGI    |                                    | FIORI  |               | PRODUZIONE TRATTATA |                           |          |
|---------------------------------|---------------------------|--|---------------|------------------------------------|------------------|------------------------------------|-----------|------------------------------------|------------|------------------------------------|--------|---------------|---------------------|---------------------------|----------|
|                                 | Che hanno svolto attività | Capacità complessiva delle celle frigorifere | Quantità      | % sul totale dei prodotti raccolti | Quantità         | % sul totale dei prodotti raccolti | Quantità  | % sul totale dei prodotti raccolti | Quantità   | % sul totale dei prodotti raccolti | Recisi | Piante intere | In complesso (c)    | % di produzione esportata |          |
|                                 |                           |  |               |                                    |                  |                                    |           |                                    |            |                                    |        |               |                     |                           | Quintali |
| Piemonte . . . . .              | 17                        | 294.960                                      | 429.632       | 10,7                               | —                | —                                  | —         | —                                  | —          | 120.400                            | 2,4    | —             | 120                 | 550.032                   | 20,6     |
| Lombardia . . . . .             | 19                        | 490.780                                      | 331.516       | 40,8                               | —                | —                                  | —         | —                                  | —          | 2.117.931                          | 40,5   | —             | 42                  | 2.449.447                 | 0,6      |
| Trentino-Alto Adige . . . . .   | 88                        | 4.668.970                                    | 5.858.946     | 68,9                               | —                | —                                  | —         | —                                  | —          | 166.588                            | 27,7   | —             | —                   | 6.025.534                 | 36,2     |
| <i>Bolzano-Bozen.</i> . . . .   | 50                        | 3.258.900                                    | 4.457.741     | 74,3                               | —                | —                                  | —         | —                                  | —          | 131.088                            | 32,8   | —             | —                   | 4.588.829                 | 40,2     |
| <i>Trento</i> . . . . .         | 38                        | 1.410.070                                    | 1.401.205     | 56,0                               | —                | —                                  | —         | —                                  | —          | 35.500                             | 17,7   | —             | —                   | 1.436.705                 | 13,7     |
| Veneto . . . . .                | 34                        | 738.060                                      | 1.354.048     | 22,3                               | —                | —                                  | 809       | —                                  | —          | 312.665                            | 3,8    | —             | 2                   | 1.667.522                 | 16,8     |
| Friuli-Venezia Giulia . . . . . | 2                         | 90.000                                       | 79.673        | 17,9                               | —                | —                                  | 1.500     | —                                  | —          | 10.000                             | 12,5   | —             | —                   | 91.170                    | 10,0     |
| Liguria . . . . .               | 9                         | 4.865  | 12.554        | 4,4                                | —                | —                                  | 2.272     | 11,2                               | —          | 77.603                             | 4,2    | 47.127        | —                   | 92.429                    | 16,6     |
| Emilia-Romagna . . . . .        | 101                       | 3.480.620                                    | 7.872.026     | 40,0                               | 2.010            | 38,6                               | 9.500     | —                                  | —          | 2.166.979                          | 14,1   | 9.258         | 2.000               | 10.050.515                | 28,8     |
| Toscana . . . . .               | 10                        | 17.335                                       | 40.723        | 6,5                                | —                | —                                  | —         | —                                  | —          | 104.624                            | 2,2    | —             | 275                 | 145.347                   | 0,1      |
| Umbria . . . . .                | 2                         | 3.000  | —             | —                                  | —                | —                                  | —         | —                                  | —          | 23.000                             | 2,4    | —             | —                   | 23.000                    | 52,2     |
| Marche . . . . .                | 5                         | 53.000                                       | 61.685        | 12,2                               | —                | —                                  | 270       | 100,0                              | —          | 248.830                            | 9,1    | —             | —                   | 310.785                   | 41,2     |
| Lazio . . . . .                 | 26                        | 18.050                                       | 368.951       | 58,6                               | 17.538           | 10,7                               | 375       | 0,1                                | —          | 657.607                            | 5,5    | 419           | 150                 | 1.044.471                 | 9,9      |
| Abruzzo . . . . .               | 21                        | 33.500                                       | 212.045       | 30,9                               | —                | —                                  | —         | —                                  | —          | 267.445                            | 4,5    | —             | —                   | 479.490                   | 41,2     |
| Campania . . . . .              | 18                        | 139.462                                      | 519.374       | 6,8                                | 9.200            | 0,9                                | 4.000     | 0,3                                | —          | 4.185.184                          | 14,6   | 6.800         | —                   | 4.717.758                 | 0,7      |
| Puglia . . . . .                | 23                        | 31.900                                       | 54.221        | 16,6                               | —                | —                                  | 419.677   | 228,0                              | —          | 390.778                            | 2,6    | 800           | —                   | 864.676                   | 21,1     |
| Basilicata . . . . .            | 2                         | 36.000                                       | 51.160        | 20,6                               | —                | —                                  | 53.659    | 10,3                               | —          | 27.225                             | 0,8    | —             | —                   | 132.044                   | 44,0     |
| Sicilia . . . . .               | 93                        | 148.430                                      | 9.909         | 1,0                                | 579              | 0,1                                | 5.767.515 | 29,6                               | —          | 328.913                            | 3,3    | 1.570         | —                   | 6.106.916                 | 16,4     |
| Sardegna . . . . .              | 3                         | 6.650  | 1.900         | 0,9                                | —                | —                                  | 11.650    | 1,7                                | —          | 15.450                             | 0,5    | —             | —                   | 29.000                    | 0,8      |
| Altre regioni . . . . .         | 2                         | 22.900                                       | 29.647        | 47,4                               | —                | —                                  | 35.700    | 0,6                                | —          | —                                  | —      | —             | —                   | 65.347                    | —        |
| ITALIA . . . . .                | 475                       | 10.278.482                                   | 17.288.007    | 35,7                               | 29.327           | 1,1                                | 6.306.927 | 22,5                               | 11.221.222 | 8,6                                | 65.974 | 2.589         | 34.845.483          | 20,7                      |          |

D — TRASFORMAZIONE DEI PRODOTTI ORTOFRUTTICOLI

| REGIONI                       | IMPIANTI CHE HANNO SVOLTO ATTIVITÀ |                     |        | PRODOTTI IMPIEGATI - Quintali |                       |               |                             | PRODOTTI FINITI OTTENUTI - Quintali |                       |                     |                    |   |                |
|-------------------------------|------------------------------------|---------------------|--------|-------------------------------|-----------------------|---------------|-----------------------------|-------------------------------------|-----------------------|---------------------|--------------------|---|----------------|
|                               | Lavorazione e trasformazione       | Solo trasformazione | Totale | Ortaggi                       |                       | Frutta fresca | Frutta per la distillazione | Pomodori                            |                       |                     | Ortaggi conservati | Confetture, marmellate, conserve, succhi e simili | Alcool etilico |
|                               |                                    |                     |        | Pomodori freschi              | Altri ortaggi freschi |               |                             | Pelati                              | Concentrati e salsine | Succhi e condimenti |                    |   |                |
| Trentino-Alto Adige . . . . . | 4                                  | 1                   | 5      | —                             | 1.000                 | 553.000       | 5.000                       | —                                   | —                     | —                   | 1.000              | 189.600   | 300            |
| <i>Bolzano-Bozen.</i> . . . . | 1                                  | 1                   | 2      | —                             | —                     | 553.000       | —                           | —                                   | —                     | —                   | —                  | 189.600   | —              |
| <i>Trento</i> . . . . .       | 3                                  | —                   | 3      | —                             | 1.000                 | —             | 5.000                       | —                                   | —                     | —                   | 1.000              | —   | 300            |
| Veneto . . . . .              | 2                                  | —                   | 2      | —                             | 29.136                | 30.000        | —                           | —                                   | —                     | —                   | 22.899             | 30.000  | —              |
| Emilia-Romagna . . . . .      | 3                                  | 8                   | 11     | 623.862                       | 212.553               | 675.551       | 9.000                       | 64.128                              | 84.190                | 40.199              | 198.109            | 848.640   | 929            |
| Marche . . . . .              | 1                                  | 1                   | 2      | 160.000                       | 30.000                | —             | —                           | 42.857                              | 18.000                | 1.800               | 26.000             | —   | —              |
| Puglia . . . . .              | —                                  | 2                   | 2      | 346.531                       | —                     | —             | —                           | 81.080                              | 43.945                | 2.541               | —                  | —   | —              |
| Calabria . . . . .            | —                                  | 6                   | 6      | 250.094                       | 150                   | 6.469         | 38.800                      | 33.198                              | 31.057                | 2                   | 20                 | 14.899  | 2.000          |
| Sicilia . . . . .             | 4                                  | —                   | 4      | —                             | —                     | 54.191        | —                           | —                                   | —                     | —                   | —                  | 28.133  | —              |
| Altre regioni . . . . .       | —                                  | 5                   | 5      | 1.034.561                     | 8.188                 | 26.542        | —                           | 229.443                             | 381.052               | —                   | 5.939              | 23.053  | —              |
| ITALIA . . . . .              | 14                                 | 23                  | 37     | 2.415.048                     | 281.027               | 1.345.753     | 52.800                      | 450.706                             | 558.244               | 44.542              | 253.967            | 1.134.325   | 3.229          |

(a) Esclusi i prodotti destinati alla trasformazione. — (b) Percentuale di prodotti trattati dagli impianti sul totale della produzione regionale raccolta. — (c) Escluso i fiori.



Tav. 78 — Attività di altri impianti nell'anno 1979

## A — ORGANISMI ASSOCIATIVI, IMPIANTI GESTITI E SOCI

| REGIONI                         | COOPERATIVE (a) |          |         | ALTRI ORGANISMI ASSOCIATIVI (b) |          | TOTALE            |                  |
|---------------------------------|-----------------|----------|---------|---------------------------------|----------|-------------------|------------------|
|                                 | Numero          | Impianti | Soci    | Numero                          | Impianti | Organismi gestori | Impianti gestiti |
| Piemonte . . . . .              | 9               | 124      | 13.991  | —                               | 27       | 9                 | 151              |
| Lombardia . . . . .             | 32              | 254      | 46.079  | 1                               | 14       | 33                | 268              |
| Veneto . . . . .                | 47              | 227      | 29.424  | —                               | 1        | 47                | 228              |
| Friuli-Venezia Giulia . . . . . | 15              | 51       | 26.605  | —                               | —        | 15                | 51               |
| Emilia-Romagna . . . . .        | 48              | 473      | 113.621 | —                               | 7        | 48                | 480              |
| Toscana . . . . .               | 15              | 120      | 27.674  | —                               | 2        | 15                | 122              |
| Umbria . . . . .                | 19              | 107      | 35.595  | —                               | —        | 19                | 107              |
| Marche . . . . .                | 13              | 113      | 15.501  | —                               | 1        | 13                | 114              |
| Lazio . . . . .                 | 12              | 35       | 23.873  | 3                               | 8        | 15                | 43               |
| Abruzzi . . . . .               | 6               | 41       | 1.222   | 1                               | 1        | 7                 | 42               |
| Molise . . . . .                | 2               | 27       | 3.328   | —                               | —        | 2                 | 27               |
| Campania . . . . .              | 6               | 10       | 19.088  | —                               | 4        | 6                 | 14               |
| Puglia . . . . .                | 11              | 63       | 31.096  | —                               | 2        | 11                | 65               |
| Sicilia . . . . .               | 5               | 74       | 2.173   | —                               | 5        | 5                 | 79               |
| Sardegna . . . . .              | 3               | 9        | 11.179  | —                               | 4        | 3                 | 13               |
| Altre regioni . . . . .         | 5               | 36       | 14.691  | —                               | 1        | 5                 | 37               |
| ITALIA . . . . .                | 248             | 1.764    | 415.140 | 5                               | 77       | 253               | 1.841            |

(a) Compresi 52 consorzi agrari e la Federazione italiana dei consorzi agrari. — (b) Associazioni di produttori agricoli, enti di sviluppo agricolo e di bonifica, e simili.

## B — IMPIANTI PER L'ESSICCAMENTO DI CEREALI E DI FORAGGIO

| REGIONI                         | IMPIANTI - Numero (a) |                           | ESSICCATOI              |                                  | PRODOTTI ESSICCATI - Quintali |         |             |        |
|---------------------------------|-----------------------|---------------------------|-------------------------|----------------------------------|-------------------------------|---------|-------------|--------|
|                                 | Totale                | Che hanno svolto attività | Numero corpi essiccanti | Capacità lavorativa nelle 24 ore | Granoturco                    | Risone  | Foraggi     |        |
|                                 |                       |                           |                         |                                  |                               |         | Erba medica | Altri  |
| Piemonte . . . . .              | 45                    | 45                        | 141                     | 30.620                           | 316.059                       | 173.166 | 6.695       | —      |
| Lombardia . . . . .             | 56                    | 56                        | 109                     | 90.372                           | 1.600.195                     | 137.643 | 6.000       | 1.000  |
| Veneto . . . . .                | 48                    | 47                        | 109                     | 174.886                          | 4.382.373                     | 6.752   | 20.885      | 30.800 |
| Friuli-Venezia Giulia . . . . . | 14                    | 14                        | 25                      | 37.650                           | 1.271.209                     | —       | 8           | 8.000  |
| Emilia-Romagna . . . . .        | 40                    | 37                        | 92                      | 128.150                          | 2.588.606                     | 176.671 | 205.576     | 18.000 |
| Toscana . . . . .               | 10                    | 10                        | 12                      | 10.948                           | 191.825                       | —       | —           | —      |
| Umbria . . . . .                | 8                     | 8                         | 12                      | 10.800                           | 137.755                       | —       | —           | 1.500  |
| Marche . . . . .                | 9                     | 9                         | 13                      | 14.260                           | 95.300                        | —       | —           | 33.800 |
| Lazio . . . . .                 | 4                     | 4                         | 6                       | 4.050                            | 51.107                        | —       | —           | —      |
|                                 | 5                     | 3                         | 20                      | 4.960                            | 6.000                         | 25.825  | —           | —      |
| ITALIA . . . . .                | 239                   | 233                       | 539                     | 506.696                          | 10.640.429                    | 520.057 | 239.156     | 93.100 |

(a) Compresi 13 impianti per la disidratazione dell'erba medica.

## Segue Tav. 78 — Attività di altri impianti nell'anno 1979

## C — IMPIANTI DI MAGAZZINI E SILI PER CEREALI

| REGIONI                         | IMPIANTI - Numero |                           | CAPACITÀ COMPLESSIVA DEI                 |                                     | CEREALI IMMAGAZZINATI                   |   |  |
|---------------------------------|-------------------|---------------------------|--|-------------------------------------|---|---|--|
|                                 | Totale            | Che hanno svolto attività | Magazzini<br><i>Migliaia di quintali</i> | Sili<br><i>Migliaia di quintali</i> | Frumento<br><i>Migliaia di quintali</i> | Granoturco<br><i>Migliaia di quintali</i> | Altri cereali<br><i>Migliaia di quintali</i> |
| Piemonte . . . . .              | 98                | 97                        | 667                                      | 852                                 | 487                                     | 109                                       | 20   |
| Lombardia . . . . .             | 187               | 178                       | 3.331                                    | 910                                 | 1.673                                   | 1.472                                     | 285  |
| Veneto . . . . .                | 157               | 156                       | 3.862                                    | 1.330                               | 1.611                                   | 4.174                                     | 37   |
| Friuli-Venezia Giulia . . . . . | 27                | 26                        | 459                                      | 757                                 | 128                                     | 1.320                                     | 32   |
| Emilia-Romagna . . . . .        | 391               | 390                       | 9.208                                    | 3.422                               | 5.848                                   | 6.370                                     | 6.057  |
| Toscana . . . . .               | 97                | 97                        | 1.041                                    | 333                                 | 853                                     | 123                                       | 75   |
| Umbria . . . . .                | 49                | 45                        | 451                                      | 418                                 | 469                                     | 246                                       | 57   |
| Marche . . . . .                | 92                | 92                        | 1.591                                    | 434                                 | 1.367                                   | 95  | 100  |
| Lazio . . . . .                 | 27                | 27                        | 1.292                                    | 216                                 | 755                                     | 78  | 29   |
| Abruzzi . . . . .               | 33                | 33                        | 300                                      | 51                                  | 140                                     | 2   | 1  |
| Molise . . . . .                | 25                | 25                        | 177                                      | 64                                  | 123                                     | —   | —  |
| Campania . . . . .              | 7                 | 6                         | 599                                      | 73                                  | 293                                     | 95  | 28   |
| Puglia . . . . .                | 51                | 51                        | 1.501                                    | —                                   | 1.358                                   | —   | —  |
| Basilicata . . . . .            | 27                | 27                        | 213                                      | 189                                 | 225                                     | —   | —  |
| Sicilia . . . . .               | 75                | 75                        | 924                                      | 209                                 | 819                                     | 44  | 20   |
| Sardegna . . . . .              | 8                 | 8                         | 330                                      | 169                                 | 57                                      | 83  | 23   |
| Altre regioni . . . . .         | 1                 | 1                         | 72                                       | —                                   | 72                                      | —   | —  |
| ITALIA . . . . .                | 1.352             | 1.334                     | 26.018                                   | 9.427                               | 16.278                                  | 14.211                                    | 6.764  |

## D — IMPIANTI PER LA SELEZIONE DELLE SEMENTI E PER LA PRODUZIONE DI MANGIMI (a)

| REGIONI                         | IMPIANTI<br>Nu-<br>mero | CAPACITÀ<br>ANNUA DI<br>LAVORA-<br>ZIONE<br>SEMENTI<br><i>Migliaia<br/>di quintali</i> | SEMENTI SELEZIONATE OTTENUTE<br><i>Migliaia di quintali</i> |  |         |                |       | CAPACITÀ<br>PRODUT-<br>TIVA<br>ANNUA DI<br>MANGIMI<br><i>Migliaia<br/>di quintali</i> | MANGIMI PRODOTTI<br><i>Migliaia di quintali</i> |               |                            |  |
|---------------------------------|-------------------------|--|---|--|---------|----------------|-------|---|---|---------------|----------------------------|--|
|                                 |                         |  | Cereali   | Legu-<br>minose<br>non<br>forag-<br>gere | Ortaggi | Forag-<br>gere | Altre |   | Sem-<br>plici                                   | Com-<br>posti | Com-<br>posti<br>integrati | Com-<br>posti<br>integrati<br>concent-<br>rati<br>(nuclei) |
| Piemonte . . . . .              | 6                       | 520  | 56  | —  | —       | —              | 8     | 417   | 228   | —             | 24                         | ..   |
| Lombardia . . . . .             | 24                      | 505  | 336   | —  | ..      | 5              | 4     | 3.033   | 100   | ..            | 3.059                      | 385  |
| Veneto . . . . .                | 14                      | 258  | 192   | —  | —       | ..             | —     | 1.500   | 167   | 5             | 687                        | 674  |
| Friuli-Venezia Giulia . . . . . | 4                       | 5  | 1   | —  | —       | ..             | —     | 85  | 8   | —             | 34                         | 14   |
| Emilia-Romagna . . . . .        | 48                      | 1.020  | 410   | 1  | 10      | 13             | 20    | 10.730  | 1.768   | 1.482         | 4.234                      | 359  |
| Toscana . . . . .               | 10                      | 125  | 77  | 5  | —       | 4              | 1     | 240   | 17  | —             | 151                        | ..   |
| Umbria . . . . .                | 8                       | 50   | 19  | 1  | 1       | 1              | —     | 100   | 15  | 51            | 176                        | 3  |
| Marche . . . . .                | 13                      | 114  | 89  | —  | 2       | 2              | —     | 638   | 123   | 9             | 120                        | 2  |
| Lazio . . . . .                 | 12                      | 314  | 125   | ..                                       | ..      | 3              | ..    | 395   | 16  | —             | 305                        | 4  |
| Abruzzi . . . . .               | 6                       | 300  | —   | —  | —       | —              | 250   | 431   | 3   | 1             | 309                        | 10   |
| Campania . . . . .              | 2                       | —  | —   | —  | —       | —              | —     | 353   | 18  | —             | 171                        | 10   |
| Puglia . . . . .                | 5                       | 280  | 132   | —  | —       | 2              | —     | 140   | —   | —             | 116                        | —  |
| Basilicata . . . . .            | 2                       | 150  | 81  | —  | —       | —              | —     | 100   | 19  | 55            | —                          | —  |
| Sicilia . . . . .               | 4                       | 32   | 25  | —  | —       | —              | —     | 176   | —   | —             | 117                        | —  |
| Sardegna . . . . .              | 4                       | 2  | 1   | —  | —       | ..             | —     | 5   | 1   | —             | 2                          | —  |
| Altre regioni . . . . .         | 7                       | 147  | 25  | —  | —       | ..             | 72    | 500   | 59  | 4             | 310                        | 7  |
| ITALIA . . . . .                | 169                     | 3.822  | 1.569   | 7  | 13      | 30             | 355   | 18.837  | 2.542   | 1.607         | 9.815                      | 1.468  |

(a) Sono stati inoltre rilevati 4 impianti per la lavorazione del risone, 70 impianti per la lavorazione e conservazione del tabacco e 7 impianti per l'essiccazione di bozzoli.

PARTE QUARTA

MEZZI DI PRODUZIONE NEL 1979



Cap. 5 — SEMENTI (\*)

Tav. 79 — Sementi distribuite

| REGIONI                  | CEREALI (a) - Quintali |          |           |                           |         |           |         |        |                 | PATATE<br>DA<br>SEME<br><br>Quintali |
|--------------------------|------------------------|----------|-----------|---------------------------|---------|-----------|---------|--------|-----------------|--------------------------------------|
|                          | Avena                  | Frumento |           | Grano-<br>turco<br>ibridi | Orzo    |           | Riso    | Segale | Sorgo<br>ibridi |                                      |
|                          |                        | duro     | tenero    |                           | distico | polistico |         |        |                 |                                      |
| Piemonte . . . . .       | 9.503                  | 2.932    | 253.967   | 31.104                    | 5.079   | 10.851    | 86.011  | 1.093  | 389             | 91.287                               |
| Valle d'Aosta . . . . .  | —                      | —        | 1.200     | 3                         | 2       | 1         | —       | —      | —               | 1.020                                |
| Lombardia . . . . .      | 8.045                  | 1.984    | 242.450   | 60.948                    | 5.203   | 63.636    | 78.633  | 11.412 | 2.714           | 59.418                               |
| Trentino-Alto Adige.     | 505                    | —        | 188       | 798                       | 483     | 48        | —       | 62     | —               | 28.441                               |
| <i>Bolzano-Bozen</i>     | 457                    | —        | 150       | 450                       | 480     | —         | —       | 40     | —               | 11.186                               |
| <i>Trento</i>            | 48                     | —        | 38        | 348                       | 3       | 48        | —       | 22     | —               | 17.255                               |
| Veneto . . . . .         | 2.155                  | 1.296    | 142.408   | 72.630                    | 1.565   | 32.185    | 426     | 501    | 326             | 71.938                               |
| Friuli-Venezia G.        | 767                    | —        | 19.790    | 25.881                    | 8.998   | 21.645    | —       | 213    | 86              | 6.103                                |
| Liguria . . . . .        | 84                     | 47       | 2.403     | 47                        | 12      | 36        | 32      | 10     | 3               | 14.634                               |
| Emilia-Romagna . . . . . | 5.180                  | 37.302   | 435.393   | 17.051                    | 6.869   | 30.388    | 10.345  | 2.529  | 1.662           | 111.202                              |
| Toscana . . . . .        | 11.584                 | 57.553   | 102.880   | 9.890                     | 10.216  | 12.080    | —       | 135    | 1.090           | 23.088                               |
| Umbria . . . . .         | 1.807                  | 2.328    | 68.623    | 4.962                     | 662     | 6.011     | —       | 44     | 353             | 4.536                                |
| Marche . . . . .         | 688                    | 53.101   | 81.257    | 6.583                     | 9.929   | 11.198    | —       | —      | 2.316           | 20.689                               |
| Lazio . . . . .          | 2.675                  | 53.936   | 108.622   | 6.483                     | 6.185   | 3.507     | 10      | —      | 800             | 35.793                               |
| Abruzzi . . . . .        | 471                    | 5.799    | 23.131    | 2.077                     | 569     | 1.743     | —       | —      | 147             | 97.826                               |
| Molise . . . . .         | 312                    | 28.802   | 1.293     | 377                       | 18      | 382       | —       | —      | 31              | 3.225                                |
| Campania . . . . .       | 316                    | 8.086    | 19.811    | 4.095                     | 50      | 1.795     | —       | —      | 842             | 140.547                              |
| Puglia . . . . .         | 2.986                  | 214.066  | 4.417     | 502                       | 1.154   | 1.396     | —       | —      | 382             | 67.399                               |
| Basilicata . . . . .     | 516                    | 80.409   | 1.140     | 293                       | 352     | 1.245     | —       | —      | 45              | 3.540                                |
| Calabria . . . . .       | 124                    | 28.977   | 5.733     | 684                       | 146     | 1.158     | —       | —      | 148             | 7.956                                |
| Sicilia . . . . .        | 62                     | 88.359   | —         | 442                       | —       | 260       | —       | —      | 423             | 92.844                               |
| Sardegna . . . . .       | 180                    | 14.164   | 10        | 1.058                     | 61      | 604       | 526     | —      | 264             | 13.624                               |
| Regione non indicata     | —                      | —        | 211       | —                         | —       | 10        | —       | —      | —               | 5                                    |
| ITALIA . . . . .         | 47.960                 | 679.141  | 1.514.927 | 245.908                   | 57.553  | 200.179   | 176.013 | 15.999 | 12.021          | 895.115                              |

| REGIONI                  | ORTIVE (b) - Chilogrammi |            |          |        |               |                 |                         |                             |                           |         |                               |           |
|--------------------------|--------------------------|------------|----------|--------|---------------|-----------------|-------------------------|-----------------------------|---------------------------|---------|-------------------------------|-----------|
|                          | Bietola                  |            | Basilico | Carota | Cavoli<br>(c) | Cavol-<br>fiore | Cavolo<br>broc-<br>colo | Cetriolo<br>Cetrio-<br>lino | Cicoria<br>o<br>Radicchio | Cipolla | Coco-<br>mero<br>o<br>anguria | Fava      |
|                          | da<br>coste              | da<br>orto |          |        |               |                 |                         |                             |                           |         |                               |           |
| Piemonte . . . . .       | 6.509                    | 1.904      | 1.254    | 4.217  | 1.121         | 228             | 96                      | 705                         | 16.417                    | 1.440   | 318                           | 9.072     |
| Valle d'Aosta . . . . .  | 61                       | 5          | 61       | 83     | 16            | 1               | 7                       | 30                          | 173                       | 15      | 137                           | 496       |
| Lombardia . . . . .      | 8.326                    | 5.596      | 1.830    | 8.345  | 1.583         | 185             | 82                      | 1.279                       | 44.024                    | 3.860   | 2.185                         | 6.172     |
| Trentino-Alto Adige.     | 4.013                    | 545        | 58       | 3.473  | 356           | 204             | 25                      | 589                         | 2.503                     | 289     | 10                            | 579       |
| <i>Bolzano-Bozen</i>     | 3.374                    | 423        | 29       | 2.803  | 252           | 153             | 20                      | 438                         | 1.561                     | 259     | 5                             | 210       |
| <i>Trento</i>            | 639                      | 122        | 29       | 670    | 104           | 51              | 5                       | 151                         | 942                       | 30      | 5                             | 369       |
| Veneto . . . . .         | 7.108                    | 3.695      | 596      | 8.542  | 1.213         | 408             | 307                     | 3.747                       | 31.141                    | 7.289   | 1.944                         | 4.785     |
| Friuli-Venezia G.        | 4.865                    | 1.182      | 368      | 1.697  | 920           | 231             | 36                      | 491                         | 26.871                    | 314     | 7.026                         | 393       |
| Liguria . . . . .        | 4.517                    | 701        | 5.805    | 1.318  | 464           | 80              | 26                      | 185                         | 3.446                     | 738     | 128                           | 39.881    |
| Emilia-Romagna . . . . . | 10.384                   | 1.998      | 538      | 5.494  | 1.434         | 287             | 158                     | 2.112                       | 29.256                    | 14.537  | 4.669                         | 56.120    |
| Toscana . . . . .        | 13.308                   | 2.049      | 2.679    | 5.265  | 965           | 439             | 162                     | 854                         | 18.491                    | 2.764   | 1.075                         | 151.461   |
| Umbria . . . . .         | 2.810                    | 104        | 140      | 1.158  | 261           | 104             | 77                      | 156                         | 2.743                     | 219     | 133                           | 46.109    |
| Marche . . . . .         | 5.890                    | 501        | 163      | 3.466  | 825           | 885             | 187                     | 213                         | 9.602                     | 504     | 261                           | 68.537    |
| Lazio . . . . .          | 24.583                   | 3.699      | 2.798    | 7.522  | 1.361         | 1.115           | 2.076                   | 1.266                       | 16.928                    | 3.052   | 12.041                        | 305.369   |
| Abruzzi . . . . .        | 1.372                    | 357        | 114      | 2.383  | 267           | 206             | 134                     | 119                         | 2.336                     | 339     | 69                            | 26.105    |
| Molise . . . . .         | 55                       | 13         | 170      | 56     | 24            | 13              | 16                      | 2                           | 63                        | 60      | 21                            | 4.684     |
| Campania . . . . .       | 4.861                    | 877        | 2.619    | 1.171  | 436           | 528             | 343                     | 8.799                       | 1.907                     | 2.020   | 2.359                         | 43.804    |
| Puglia . . . . .         | 5.074                    | 932        | 1.152    | 3.244  | 511           | 2.059           | 1.412                   | 1.144                       | 3.742                     | 1.037   | 12.473                        | 64.924    |
| Basilicata . . . . .     | 15                       | —          | 16       | 6      | 38            | 106             | 31                      | 117                         | 81                        | —       | 1.286                         | 4.947     |
| Calabria . . . . .       | 422                      | 109        | 40       | 157    | 113           | 82              | 654                     | 274                         | 166                       | 106     | 2.505                         | 38.085    |
| Sicilia . . . . .        | 2.280                    | 149        | 891      | 19.037 | 223           | 113             | 152                     | 359                         | 566                       | 272     | 2.174                         | 36.711    |
| Sardegna . . . . .       | 759                      | 80         | 736      | 589    | 205           | 48              | 25                      | 424                         | 396                       | 317     | 4.681                         | 17.380    |
| Regione non indicata     | 4.225                    | 558        | 230      | 1.518  | 337           | 183             | 32                      | 290                         | 7.878                     | 631     | 1.264                         | 97.303    |
| ITALIA . . . . .         | 111.437                  | 25.054     | 22.258   | 78.741 | 12.673        | 7.505           | 6.038                   | 23.155                      | 218.730                   | 39.803  | 56.759                        | 1.022.917 |

(\*) Cfr. nota pag. 22. — (a) Sono stati inoltre distribuiti 1.963 q. di granoturco nostrano, 3.688 q. di sorgo nostrano. — (b) Sono stati inoltre distribuiti 4.520 Kg. di cardo, 19.971 Kg. di fagiolo di Spagna, 100 Kg. di lenticchie, 3.394 Kg. di melanzana, 7.856 Kg. di porro. — (c) Escluse le varietà da foraggio.

Segue Tav. 79 — Sementi distribuite

| REGIONI                        | Segue: ORTIVE (a) - Chilogrammi |               |                   |                |               |              |                  |                |               |               |               |
|--------------------------------|---------------------------------|---------------|-------------------|----------------|---------------|--------------|------------------|----------------|---------------|---------------|---------------|
|                                | Fagiolo                         | Finocchio     | Irdivia e scarola | Lattuga        | Melone        | Peperone     | Pisello          | Pomodoro       | Prez-zemolo   | Rapa          | Ravanello     |
| Piemonte . . . . .             | 158.684                         | 2.805         | 2.810             | 8.154          | 250           | 603          | 72.394           | 761            | 5.202         | 1.720         | 4.588         |
| Valle d'Aosta . . . . .        | 1.870                           | 1             | 34                | 619            | 6             | 6            | 1.534            | 40             | 7             | 10            | 25            |
| Lombardia . . . . .            | 186.553                         | 1.735         | 7.156             | 18.533         | 910           | 642          | 210.507          | 4.868          | 7.907         | 1.139         | 7.420         |
| Trentino-Alto Adige . . . . .  | 13.931                          | 499           | 1.521             | 3.350          | 214           | 16           | 8.316            | 972            | 516           | 263           | 933           |
| <i>Bolzano-Bozen</i> . . . . . | 5.127                           | 488           | 1.332             | 1.705          | 209           | 4            | 2.454            | 902            | 235           | 30            | 479           |
| <i>Trento</i> . . . . .        | 8.804                           | 11            | 189               | 1.645          | 5             | 12           | 5.862            | 70             | 281           | 233           | 454           |
| Veneto . . . . .               | 414.791                         | 2.080         | 4.673             | 10.204         | 1.075         | 528          | 427.462          | 5.330          | 7.400         | 2.111         | 4.902         |
| Friuli-Venezia G. . . . .      | 50.724                          | 194           | 1.162             | 6.170          | 382           | 101          | 36.703           | 303            | 2.715         | 332           | 2.997         |
| Liguria . . . . .              | 41.578                          | 526           | 842               | 2.637          | 112           | 142          | 27.738           | 274            | 4.920         | 923           | 2.263         |
| Emilia-Romagna . . . . .       | 776.574                         | 3.509         | 6.967             | 16.054         | 2.259         | 724          | 1.300.643        | 53.686         | 6.627         | 1.180         | 8.392         |
| Toscana . . . . .              | 137.307                         | 3.095         | 3.889             | 9.164          | 644           | 426          | 122.609          | 3.842          | 12.959        | 6.454         | 9.107         |
| Umbria . . . . .               | 26.291                          | 306           | 1.102             | 819            | 87            | 148          | 32.315           | 1.820          | 1.871         | 2.591         | 896           |
| Marche . . . . .               | 92.794                          | 4.350         | 7.067             | 5.102          | 236           | 430          | 252.947          | 2.038          | 2.838         | 1.839         | 1.758         |
| Lazio . . . . .                | 202.509                         | 6.436         | 10.236            | 12.203         | 1.412         | 820          | 270.046          | 7.900          | 9.017         | 13.966        | 7.978         |
| Abruzzi . . . . .              | 99.056                          | 1.076         | 1.766             | 1.920          | 89            | 106          | 308.094          | 1.117          | 850           | 2.404         | 611           |
| Molise . . . . .               | 4.718                           | 12            | 143               | 32             | 128           | 4            | 6.632            | 509            | 55            | 88            | 38            |
| Campania . . . . .             | 160.461                         | 5.071         | 5.620             | 4.028          | 1.787         | 334          | 155.597          | 31.446         | 4.050         | 8.902         | 5.874         |
| Puglia . . . . .               | 55.135                          | 4.189         | 3.977             | 5.279          | 4.837         | 688          | 220.421          | 18.294         | 1.834         | 3.470         | 5.484         |
| Basilicata . . . . .           | 5.287                           | 950           | 316               | 532            | 532           | 21           | 40.910           | 3.508          | 5             | 291           | 57            |
| Calabria . . . . .             | 23.183                          | 792           | 574               | 628            | 1.710         | 118          | 91.575           | 6.281          | 201           | 1.818         | 268           |
| Sicilia . . . . .              | 147.055                         | 606           | 535               | 1.418          | 1.432         | 1.232        | 111.435          | 3.099          | 479           | 47            | 691           |
| Sardegna . . . . .             | 22.197                          | 664           | 504               | 1.159          | 3.040         | 158          | 34.819           | 1.681          | 1.182         | 89            | 1.752         |
| Regione non indicata . . . . . | 74.718                          | 2.031         | 755               | 2.859          | 832           | 212          | 83.241           | 357            | 2.137         | 433           | 2.793         |
| <b>ITALIA . . . . .</b>        | <b>2.695.416</b>                | <b>40.927</b> | <b>61.649</b>     | <b>110.864</b> | <b>21.974</b> | <b>7.459</b> | <b>3.815.938</b> | <b>148.126</b> | <b>72.772</b> | <b>50.070</b> | <b>68.827</b> |

| REGIONI                        | Segue: ORTIVE (a) - Chilogrammi |                |                   |              |               | PIANTE OLEAGINOSE E DA FIBRA (b)<br>Chilogrammi |                |              |                  | BARBA-<br>BIETOLA<br>DA<br>ZUCCHERO<br><br><i>Chilo-<br/>grammi</i> |
|--------------------------------|---------------------------------|----------------|-------------------|--------------|---------------|---|----------------|--------------|------------------|---|
|                                | Sedano                          | Spinacio       | Valeria-<br>nella | Zucca        | Zucchino      | Colza   | Girasole       | Ravizzone    | Senape<br>bianca |   |
| Piemonte . . . . .             | 264                             | 32.167         | 2.080             | 298          | 6.729         | 11.232  | 100            | 360          | 250              | 1.927   |
| Valle d'Aosta . . . . .        | 11                              | 159            | 1                 | 11           | 15            | —   | —              | —            | —                | 1   |
| Lombardia . . . . .            | 481                             | 23.502         | 1.238             | 203          | 12.453        | 201.715   | —              | 1.247        | 30               | 68.515  |
| Trentino-Alto Adige . . . . .  | 29                              | 1.577          | 41                | 14           | 713           | 50  | —              | 900          | —                | —   |
| <i>Bolzano-Bozen</i> . . . . . | 11                              | 635            | 15                | 6            | 453           | —   | —              | 900          | —                | —   |
| <i>Trento</i> . . . . .        | 18                              | 942            | 26                | 8            | 260           | 50  | —              | —            | —                | —   |
| Veneto . . . . .               | 878                             | 23.699         | 719               | 378          | 4.185         | 55.228  | 40             | 1.800        | 40               | 131.210   |
| Friuli-Venezia G. . . . .      | 142                             | 9.727          | 2.754             | 172          | 2.235         | 10.353  | —              | 1.000        | 65               | 479   |
| Liguria . . . . .              | 137                             | 14.596         | 2.185             | 77           | 1.467         | —   | —              | —            | —                | 511   |
| Emilia-Romagna . . . . .       | 1.019                           | 42.378         | 527               | 621          | 8.285         | 6.402   | —              | 50           | 140              | 672.411   |
| Toscana . . . . .              | 802                             | 39.295         | 354               | 413          | 4.406         | 8.911   | 56.885         | —            | 155              | 49.621  |
| Umbria . . . . .               | 110                             | 6.806          | 70                | 29           | 709           | 1.158   | 29.450         | —            | 10               | 9.836   |
| Marche . . . . .               | 165                             | 17.218         | 63                | 17           | 1.152         | 570   | 13.100         | —            | —                | 153.288   |
| Lazio . . . . .                | 542                             | 69.305         | 788               | 168          | 7.630         | 3.926   | 1.065          | 206          | 1.537            | 27.117  |
| Abruzzi . . . . .              | 82                              | 20.768         | 17                | —            | 442           | 4.846   | —              | —            | —                | 114.406   |
| Molise . . . . .               | 9                               | 405            | —                 | —            | 93            | 124   | 27.300         | —            | —                | 61.703  |
| Campania . . . . .             | 178                             | 41.467         | 50                | 66           | 3.560         | 1.280   | —              | 440          | —                | 27.208  |
| Puglia . . . . .               | 489                             | 14.709         | 39                | 4            | 2.056         | 750   | 147.500        | 4            | —                | 216.765   |
| Basilicata . . . . .           | 19                              | 300            | —                 | —            | 99            | 205   | —              | 10           | —                | 224.166   |
| Calabria . . . . .             | 28                              | 1.385          | 18                | —            | 496           | 140   | —              | —            | —                | 45.711  |
| Sicilia . . . . .              | 54                              | 4.028          | 8                 | 85           | 7.030         | —   | 10.200         | —            | —                | 4.075   |
| Sardegna . . . . .             | 40                              | 907            | 24                | 16           | 863           | —   | 400            | —            | —                | 27.696  |
| Regione non indicata . . . . . | 157                             | 11.836         | 590               | 34           | 1.056         | —   | —              | —            | —                | —   |
| <b>ITALIA . . . . .</b>        | <b>5.636</b>                    | <b>376.234</b> | <b>11.566</b>     | <b>2.606</b> | <b>65.674</b> | <b>306.890</b>                                  | <b>286.040</b> | <b>6.017</b> | <b>2.227</b>     | <b>1.836.646</b>  |

(a) Cfr. nota (b) a pagina precedente. — (b) Sono stati inoltre distribuiti 501 Kg. di arachide, 4.120 Kg. di canapa, 379 Kg. di tabacco.

Segue Tav. 79 — Sementi distribuite

| REGIONI                        | FORAGGERE (a) - Chilogrammi |                 |                          |               |                |                  |                  |                     |                       |
|--------------------------------|-----------------------------|-----------------|--------------------------|---------------|----------------|------------------|------------------|---------------------|-----------------------|
|                                | Agrostide                   | Avena altissima | Barbabietola da foraggio | Bromo         | Erba fienarola | Erba medica (b)  | Favino e favetta | Festuca arundinacea | Flecolo, coda di topo |
| Piemonte . . . . .             | 5.206                       | 2.740           | 75.078                   | 996           | 10.680         | 226.367          | 1.000            | 9.800               | 2.021                 |
| Valle d'Aosta . . . . .        | —                           | —               | 4                        | —             | —              | 70               | —                | —                   | —                     |
| Lombardia . . . . .            | 23.088                      | 3.360           | 7.938                    | 5.670         | 27.443         | 810.428          | 1.600            | 59.814              | 5.200                 |
| Trentino-Alto Adige. . . . .   | 5.252                       | 6.695           | 779                      | 4.540         | 30.790         | 7.222            | —                | 63.726              | 9.816                 |
| <i>Bolzano-Bozen</i> . . . . . | 4.972                       | 6.420           | 103                      | 4.400         | 30.000         | 4.320            | —                | 62.392              | 9.250                 |
| <i>Trento</i> . . . . .        | 280                         | 275             | 676                      | 140           | 790            | 2.902            | —                | 1.334               | 566                   |
| Veneto . . . . .               | 9.619                       | 4.050           | 10.962                   | 856           | 8.796          | 409.014          | —                | 30.953              | 5.639                 |
| Friuli-Venezia G. . . . .      | 2.441                       | 425             | 2.802                    | —             | 4.385          | 195.399          | —                | 11.179              | 260                   |
| Liguria . . . . .              | 1.748                       | 20              | 911                      | 150           | 1.900          | 20.989           | 260              | 3.806               | 130                   |
| Emilia-Romagna . . . . .       | 9.840                       | 2.401           | 49.273                   | 5.226         | 28.730         | 3.145.983        | 115.163          | 53.215              | 9.356                 |
| Toscana . . . . .              | 2.778                       | 303             | 26.567                   | 765           | 11.612         | 281.468          | 330.790          | 22.219              | 692                   |
| Umbria . . . . .               | 1.957                       | 200             | 4.885                    | 2.504         | 3.760          | 93.838           | 40.200           | 19.459              | 660                   |
| Marche . . . . .               | 2.000                       | 80              | 9.847                    | 1.390         | 2.860          | 245.433          | 71.008           | 10.496              | 1.810                 |
| Lazio . . . . .                | 4.885                       | 40              | 15.675                   | 1.340         | 11.747         | 443.042          | 95.505           | 21.702              | 370                   |
| Abruzzi . . . . .              | 1.578                       | 71              | 25.353                   | 10            | 400            | 158.752          | 6.615            | 3.140               | 80                    |
| Molise . . . . .               | —                           | —               | 7.397                    | —             | —              | 10.435           | —                | —                   | —                     |
| Campania . . . . .             | 2.500                       | 100             | 28.414                   | —             | 1.170          | 70.603           | 128.831          | 3.081               | —                     |
| Puglia . . . . .               | 150                         | —               | 1.003                    | —             | 700            | 22.949           | 61.158           | 840                 | —                     |
| Basilicata . . . . .           | —                           | —               | 320                      | —             | —              | 31.796           | —                | 230                 | —                     |
| Calabria . . . . .             | 10                          | —               | 1.880                    | —             | 280            | 31.200           | 6.100            | 1.121               | 70                    |
| Sicilia . . . . .              | —                           | —               | 491                      | 300           | 400            | 11.845           | 3.000            | 1.582               | 50                    |
| Sardegna . . . . .             | 188                         | —               | 537                      | 80            | 645            | 73.868           | 34.600           | 1.720               | —                     |
| Regione non indicata . . . . . | 2.364                       | 108             | 2.640                    | 755           | 1.734          | 135              | —                | 910                 | 56                    |
| <b>ITALIA . . . . .</b>        | <b>75.604</b>               | <b>20.593</b>   | <b>272.756</b>           | <b>24.582</b> | <b>148.032</b> | <b>6.290.836</b> | <b>895.830</b>   | <b>318.993</b>      | <b>36.210</b>         |

| REGIONI                        | Segue: FORAGGERE (a) - Chilogrammi |                  |                                  |                |               |                             |                     |                  |
|--------------------------------|------------------------------------|------------------|----------------------------------|----------------|---------------|-----------------------------|---------------------|------------------|
|                                | Ginestrino (b)                     | Loglio d'Italia  | Loglio perenne o loietto inglese | Lupinella (b)  | Lupolina      | Pannocchino, Erba mazzolina | Pisello da foraggio | Rapa da foraggio |
| Piemonte . . . . .             | 4.586                              | 123.833          | 32.024                           | 5.800          | —             | 21.703                      | 48.062              | 99               |
| Valle d'Aosta . . . . .        | —                                  | —                | 45                               | —              | —             | —                           | —                   | —                |
| Lombardia . . . . .            | 11.620                             | 1.585.906        | 185.454                          | 2.590          | 2.285         | 36.120                      | 369.964             | 922              |
| Trentino-Alto Adige. . . . .   | 5.365                              | 20.363           | 46.743                           | 5.385          | 3.725         | 18.164                      | —                   | 292              |
| <i>Bolzano-Bozen</i> . . . . . | 5.200                              | 17.756           | 43.650                           | 3.250          | 3.650         | 17.208                      | —                   | —                |
| <i>Trento</i> . . . . .        | 165                                | 2.607            | 3.093                            | 2.135          | 75            | 956                         | —                   | 292              |
| Veneto . . . . .               | 6.695                              | 170.477          | 61.424                           | 8.110          | 8.850         | 11.328                      | 43.561              | 721              |
| Friuli-Venezia G. . . . .      | 3.226                              | 32.590           | 37.037                           | —              | 30            | 2.185                       | 400                 | 528              |
| Liguria . . . . .              | 1.163                              | 3.710            | 6.949                            | 1.800          | —             | 631                         | —                   | 1.078            |
| Emilia-Romagna . . . . .       | 15.895                             | 109.165          | 116.836                          | 146.290        | 4.200         | 13.048                      | 229.531             | 1.655            |
| Toscana . . . . .              | 3.981                              | 37.283           | 62.440                           | 82.655         | 654           | 4.823                       | 6.370               | 10.005           |
| Umbria . . . . .               | 5.740                              | 18.215           | 17.490                           | 62.914         | 4.300         | 6.220                       | 1.500               | 3.005            |
| Marche . . . . .               | 4.231                              | 15.379           | 17.103                           | 26.517         | 2.400         | 3.800                       | 2.141               | 1.821            |
| Lazio . . . . .                | 1.425                              | 143.164          | 62.905                           | 60.870         | 150           | 12.070                      | 21.013              | 4.570            |
| Abruzzi . . . . .              | 2.283                              | 2.005            | 9.777                            | 89.003         | 1.500         | 695                         | 6.545               | 972              |
| Molise . . . . .               | —                                  | 2.910            | 230                              | 24.060         | —             | 50                          | —                   | 612              |
| Campania . . . . .             | 500                                | 14.185           | 15.110                           | 19.260         | —             | 670                         | 1.900               | 4.405            |
| Puglia . . . . .               | 75                                 | 965              | 6.034                            | 1.562          | —             | 40                          | 26.186              | 242              |
| Basilicata . . . . .           | 43                                 | 200              | 740                              | 8.740          | —             | 63                          | 230                 | 1.735            |
| Calabria . . . . .             | 10                                 | 4.984            | 3.104                            | 50             | —             | 310                         | 370                 | 601              |
| Sicilia . . . . .              | 53                                 | 8.502            | 3.767                            | —              | 200           | 244                         | 3.000               | 540              |
| Sardegna . . . . .             | —                                  | 18.380           | 4.208                            | 1.100          | —             | 60                          | 327                 | 13               |
| Regione non indicata . . . . . | —                                  | 1.660            | 17.194                           | —              | 122           | 20                          | —                   | 41               |
| <b>ITALIA . . . . .</b>        | <b>66.891</b>                      | <b>2.313.876</b> | <b>706.614</b>                   | <b>546.706</b> | <b>28.416</b> | <b>132.244</b>              | <b>761.100</b>      | <b>33.857</b>    |

(a) Sono stati inoltre distribuiti 304 Kg. di cavoli da foraggio, 12.317 Kg. di loglio ibrido e 241 Kg. di navone da foraggio o rutabaga. —  
 (b) Quantità espressa in seme nudo.

## Segue Tav. 79 — Sementi distribuite

| REGIONI                        | Segue: FORAGGERE (a) - Chilogrammi |                   |                  |                                |                       |               |               |                                |
|--------------------------------|------------------------------------|-------------------|------------------|--------------------------------|-----------------------|---------------|---------------|--------------------------------|
|                                | Sulla<br>(b)                       | Trifoglio (b)     |                  |                                |                       |               |               | Trigonella<br>o<br>fieno greco |
|                                |                                    | alessan-<br>drino | incar-<br>nato   | bianco<br>olandese<br>o ladino | pratense,<br>violetto | persico       | ibrido        |                                |
| Piemonte . . . . .             | 10                                 | 4.310             | 4.600            | 66.332                         | 85.826                | —             | 4.300         | —                              |
| Valle d'Aosta . . . . .        | —                                  | —                 | —                | 2.032                          | 45                    | —             | —             | —                              |
| Lombardia . . . . .            | 20                                 | 10.030            | 22.518           | 249.042                        | 110.892               | —             | 8.075         | —                              |
| Trentino-Alto Adige            | —                                  | —                 | 1.035            | 7.414                          | 8.204                 | 500           | 9.660         | —                              |
| <i>Bolzano-Bozen</i> . . . . . | —                                  | —                 | 300              | 6.601                          | 6.390                 | 500           | 9.100         | —                              |
| <i>Trento</i> . . . . .        | —                                  | —                 | 735              | 813                            | 1.814                 | —             | 560           | —                              |
| Veneto . . . . .               | —                                  | 500               | 48.030           | 36.458                         | 49.100                | —             | 18.379        | —                              |
| Friuli-Venezia G. . . . .      | —                                  | —                 | 6.788            | 11.482                         | 25.991                | —             | 370           | —                              |
| Liguria . . . . .              | —                                  | —                 | 900              | 2.602                          | 2.063                 | —             | 202           | —                              |
| Emilia-Romagna . . . . .       | 1.710                              | 31.577            | 84.285           | 30.696                         | 40.022                | —             | 4.941         | —                              |
| Toscana . . . . .              | 11.808                             | 105.005           | 96.805           | 9.348                          | 43.643                | 1.415         | 1.907         | —                              |
| Umbria . . . . .               | 1.100                              | 22.765            | 49.750           | 3.954                          | 8.715                 | —             | 3.400         | —                              |
| Marche . . . . .               | 5.524                              | 17.483            | 1.015            | 4.573                          | 14.308                | —             | 950           | —                              |
| Lazio . . . . .                | 9.651                              | 516.220           | 782.342          | 10.500                         | 146.477               | 32.335        | 300           | 15.600                         |
| Abruzzi . . . . .              | 12.757                             | 55.521            | 57.020           | 2.480                          | 14.320                | —             | 2.190         | 109.000                        |
| Molise . . . . .               | 1.360                              | 4.700             | 3.500            | —                              | 1.060                 | —             | —             | —                              |
| Campania . . . . .             | 31.618                             | 90.404            | 68.028           | 2.307                          | 6.078                 | 1.000         | 200           | 13.000                         |
| Puglia . . . . .               | —                                  | 40.609            | 919.631          | 730                            | 135                   | 3.585         | —             | 8.000                          |
| Basilicata . . . . .           | 650                                | 6.200             | 67.058           | 50                             | 300                   | —             | 130           | 47.600                         |
| Calabria . . . . .             | 6.638                              | 24.680            | —                | 407                            | 125                   | —             | —             | 319.400                        |
| Sicilia . . . . .              | 14.142                             | 16.900            | 15               | 220                            | 162                   | —             | 100           | —                              |
| Sardegna . . . . .             | 2.950                              | 118.385           | 33.825           | 3.678                          | 943                   | 2.300         | 2.642         | —                              |
| Regione non indicata           | —                                  | —                 | —                | 740                            | 75                    | —             | —             | 512.600                        |
| <b>ITALIA . . . . .</b>        | <b>99.938</b>                      | <b>1.065.289</b>  | <b>2.247.145</b> | <b>445.045</b>                 | <b>558.484</b>        | <b>41.135</b> | <b>57.746</b> |                                |

| REGIONI                        | Segue: FORAGGERE (a) - Chilogrammi |                               |                 |  | REGIONI                 | Segue: FORAGGERE (a) - Chilogrammi |                               |                 |  |
|--------------------------------|------------------------------------|-------------------------------|-----------------|--|-------------------------|------------------------------------|-------------------------------|-----------------|--|
|                                | Veccia (c)                         |                               | Vigna<br>cinese | Miscugli<br>di<br>sementi<br>foraggere |                         | Veccia (c)                         |                               | Vigna<br>cinese | Miscugli<br>di<br>sementi<br>foraggere |
|                                | comune                             | vellutata<br>e di<br>Narbonne |                 |  |                         | comune                             | vellutata<br>e di<br>Narbonne |                 |  |
| Piemonte . . . . .             | 52.420                             | 18.600                        | 18.850          | 416.345                                | Marche . . . . .        | 25.860                             | —                             | —               | 118.464                                |
| Valle d'Aosta . . . . .        | —                                  | —                             | —               | 1.970                                  | Lazio . . . . .         | 91.177                             | 101.107                       | 41.420          | 430.746                                |
| Lombardia . . . . .            | 519.605                            | 43.030                        | 307.430         | 2.017.996                              | Abruzzi . . . . .       | 141.990                            | 5.800                         | 9.117           | 136.610                                |
| Trentino-Alto Adige.           | 3.000                              | 1.780                         | —               | 144.472                                | Molise . . . . .        | 86.550                             | 1.500                         | —               | 19.420                                 |
| <i>Bolzano-Bozen</i> . . . . . | 2.700                              | 1.100                         | —               | 103.302                                | Campania . . . . .      | 129.850                            | 400                           | 11.885          | 160.482                                |
| <i>Trento</i> . . . . .        | 300                                | 680                           | —               | 41.170                                 | Puglia . . . . .        | 1.128.251                          | 1.090                         | —               | 117.555                                |
| Veneto . . . . .               | 104.030                            | 21.260                        | 56.999          | 715.347                                | Basilicata . . . . .    | 38.200                             | —                             | —               | 108.438                                |
| Friuli-Venezia G. . . . .      | 34.600                             | 260                           | 650             | 236.543                                | Calabria . . . . .      | 196.030                            | —                             | 860             | 91.593                                 |
| Liguria . . . . .              | 460                                | —                             | 100             | 13.199                                 | Sicilia . . . . .       | 873.600                            | 1.500                         | 650             | 16.452                                 |
| Emilia-Romagna . . . . .       | 938.585                            | 18.020                        | 104.909         | 934.189                                | Sardegna . . . . .      | 521.905                            | 24.160                        | —               | 46.262                                 |
| Toscana . . . . .              | 62.014                             | 19.580                        | 9.310           | 262.780                                | <b>ITALIA . . . . .</b> | <b>5.027.977</b>                   | <b>259.087</b>                | <b>583.368</b>  | <b>6.065.953</b>                       |
| Umbria . . . . .               | 79.850                             | 1.000                         | 21.188          | 77.090                                 |                         |                                    |                               |                 |  |

(a) Cfr. corrispondente nota a pagina precedente. — (b) Quantità espressa in seme nudo. — (c) Sono stati inoltre distribuiti 40.100 Kg. di veccia pannonica.



FERTILIZZANTI

Tav. 80 — Concimi chimici distribuiti per uso agricolo

A — AZOTATI E FOSFATICI

Quintali

| REGIONI                       | AZOTATI                |                  |                  |                |                  |                  | FOSFATICI         |                     |                  |                          |                  |
|-------------------------------|------------------------|------------------|------------------|----------------|------------------|------------------|-------------------|---------------------|------------------|--------------------------|------------------|
|                               | Solfato ammonico 20/21 | Calcio-cianamide | Nitrato          |                |                  | Urea agricola 46 | Totale            | Perfosfati minerali |                  | Scorie di defosforazione | Totale (a)       |
|                               |                        |                  | ammonico         |                | di calcio 15/16  |                  |                   | fino al 25%         | oltre il 25%     |                          |                  |
|                               |                        |                  | 26/27            | 33/35          |                  |                  |                   |                     |                  |                          |                  |
| Piemonte . . . . .            | 332.555                | 102.748          | 628.600          | 3.400          | 101.860          | 657.200          | 1.826.363         | 148.403             | 33.041           | 90.140                   | 271.584          |
| Valle d'Aosta . . . . .       | 1.330                  | —                | 270              | —              | —                | —                | 1.600             | 560                 | —                | —                        | 560              |
| Lombardia . . . . .           | 340.515                | 41.604           | 1.108.195        | 5.400          | 135.343          | 1.071.360        | 2.702.417         | 280.991             | 111.346          | 89.539                   | 481.876          |
| Trentino-Alto Adige . . . . . | 40.755                 | —                | 26.650           | 98.700         | 20.500           | 5.645            | 192.250           | 32.648              | 6.810            | 24.800                   | 64.258           |
| Bolzano-Bozen . . . . .       | 6.780                  | —                | 12.385           | 87.900         | 17.990           | 885              | 125.940           | 22.468              | 6.220            | 23.800                   | 52.488           |
| Trento . . . . .              | 33.975                 | —                | 14.265           | 10.800         | 2.510            | 4.760            | 66.310            | 10.180              | 590              | 1.000                    | 11.770           |
| Veneto . . . . .              | 372.516                | 6.586            | 441.173          | 18.400         | 118.545          | 1.962.695        | 2.919.915         | 600.194             | 196.277          | 29.174                   | 825.645          |
| Friuli-Venezia G. . . . .     | 267.765                | —                | 182.920          | 27.400         | 16.135           | 413.450          | 907.670           | 140.969             | 40.580           | 1.200                    | 182.749          |
| Liguria . . . . .             | 48.670                 | 454              | 13.954           | —              | 6.195            | 3.075            | 72.348            | 11.035              | 1.310            | 750                      | 13.095           |
| Emilia-Romagna . . . . .      | 277.912                | 20.893           | 976.694          | 12.864         | 218.528          | 919.819          | 2.426.710         | 1.019.417           | 615.611          | 457.474                  | 2.092.502        |
| Toscana . . . . .             | 175.782                | 70.727           | 442.605          | —              | 90.886           | 469.311          | 1.249.311         | 123.121             | 49.160           | 2.800                    | 175.081          |
| Umbria . . . . .              | 34.365                 | 1.000            | 176.900          | —              | 28.871           | 227.792          | 468.928           | 123.676             | 45.451           | 1.250                    | 170.377          |
| Marche . . . . .              | 89.830                 | 6.950            | 486.730          | —              | 32.010           | 348.140          | 963.660           | 574.206             | 21.520           | 400                      | 596.126          |
| Lazio . . . . .               | 207.977                | 16.392           | 379.505          | —              | 86.245           | 326.946          | 1.017.065         | 137.929             | 38.290           | 15.900                   | 192.119          |
| Abruzzi . . . . .             | 236.270                | 2.650            | 152.645          | —              | 34.030           | 118.875          | 544.470           | 651.714             | 9.499            | 200                      | 661.413          |
| Molise . . . . .              | 12.770                 | 1.000            | 82.480           | —              | 3.585            | 74.440           | 174.275           | 83.406              | 2.160            | —                        | 85.566           |
| Campania . . . . .            | 1.193.836              | 16.365           | 481.125          | —              | 76.662           | 440.595          | 2.208.583         | 731.251             | 1.890            | —                        | 733.141          |
| Puglia . . . . .              | 893.439                | 7.500            | 700.538          | —              | 32.045           | 495.531          | 2.129.053         | 1.130.816           | 23.726           | 460                      | 1.155.002        |
| Basilicata . . . . .          | 60.755                 | —                | 268.905          | —              | 12.420           | 141.145          | 483.225           | 113.096             | 2.000            | —                        | 115.096          |
| Calabria . . . . .            | 347.295                | 250              | 133.475          | —              | 22.755           | 85.530           | 589.305           | 243.328             | 1.752            | 3.350                    | 248.430          |
| Sicilia . . . . .             | 584.560                | 500              | 258.515          | 1.400          | 14.800           | 337.328          | 1.197.103         | 934.660             | 62.060           | 2.800                    | 999.520          |
| Sardegna . . . . .            | 26.330                 | 250              | 138.595          | —              | 21.020           | 159.080          | 345.275           | 7.310               | 18.185           | 600                      | 26.095           |
| <b>ITALIA . . . . .</b>       | <b>5.545.227</b>       | <b>295.869</b>   | <b>7.080.474</b> | <b>167.564</b> | <b>1.072.435</b> | <b>8.257.957</b> | <b>22.419.526</b> | <b>7.088.730</b>    | <b>1.280.668</b> | <b>720.837</b>           | <b>9.090.235</b> |

(a) Sono stati inoltre distribuiti 25.158 quintali di altri perfosfati nelle seguenti regioni: Lombardia (q. 9.599), Liguria (q. 11.005), Emilia (q. 463), Toscana (q. 1.765), Lazio (q. 175), Calabria (q. 150), Sicilia (q. 2.001).

B — POTASSICI, COMPLESSI E COMPOSTI DA MISCELE

Quintali

| REGIONI                       | POTASSICI (a)                    |                   |                         |                                       |                  | COMPLESSI (b)    |                 |                                 |                   | Composti da miscele (c) |
|-------------------------------|----------------------------------|-------------------|-------------------------|---------------------------------------|------------------|------------------|-----------------|---------------------------------|-------------------|-------------------------|
|                               | Cloruro di potassio oltre il 45% | Solfato potassico | Sali greggi di potassio | Solfato doppio di potassio e magnesio | Totale           | Binari           |                 | Ternari (Azoto-fosfo-potassici) | Totale            |                         |
|                               |                                  |                   |                         |                                       |                  | Azoto fosfatici  | Azoto potassici |                                 |                   |                         |
| Piemonte . . . . .            | 169.670                          | 11.290            | 106.510                 | 26.540                                | 314.010          | 314.350          | 1.695           | 2.685.666                       | 3.001.711         | 28.329                  |
| Valle d'Aosta . . . . .       | —                                | —                 | —                       | —                                     | —                | 215              | —               | 12.235                          | 12.450            | —                       |
| Lombardia . . . . .           | 357.973                          | 17.290            | 17.850                  | 26.090                                | 419.203          | 734.571          | 11.679          | 3.271.691                       | 4.017.941         | 242.519                 |
| Trentino-Alto Adige . . . . . | 6.800                            | 10.500            | 1.350                   | 6.200                                 | 24.850           | 3.585            | 886             | 276.448                         | 280.919           | 40.609                  |
| Bolzano-Bozen . . . . .       | 6.800                            | 10.500            | 450                     | 5.200                                 | 22.950           | 2.810            | 606             | 204.295                         | 207.711           | 8.210                   |
| Trento . . . . .              | —                                | —                 | 900                     | 1.000                                 | 1.900            | 775              | 280             | 72.153                          | 73.208            | 32.399                  |
| Veneto . . . . .              | 427.624                          | 109.184           | 20.100                  | 42.784                                | 599.692          | 781.819          | 15.750          | 3.014.423                       | 3.811.992         | 256.429                 |
| Friuli-Venezia G. . . . .     | 99.090                           | 29.735            | 58.360                  | 5.650                                 | 192.835          | 159.897          | 280             | 939.650                         | 1.099.827         | 8.620                   |
| Liguria . . . . .             | —                                | 2.525             | 2.560                   | 1.480                                 | 6.565            | 4.495            | 980             | 84.563                          | 90.038            | 2.179                   |
| Emilia-Romagna . . . . .      | 6.121                            | 85.494            | 700                     | 12.600                                | 104.915          | 1.474.474        | 41.981          | 1.412.497                       | 2.928.952         | 332.311                 |
| Toscana . . . . .             | 14.850                           | 46.305            | 26                      | 2.153                                 | 63.334           | 655.755          | 10.948          | 787.907                         | 1.454.610         | 27.015                  |
| Umbria . . . . .              | 675                              | 18.725            | —                       | 2.650                                 | 22.050           | 255.174          | 2.445           | 138.693                         | 396.312           | 10.676                  |
| Marche . . . . .              | 650                              | 13.425            | —                       | —                                     | 14.075           | 522.055          | 2.290           | 388.610                         | 912.955           | 200                     |
| Lazio . . . . .               | 3.400                            | 59.286            | —                       | 10.110                                | 72.796           | 534.997          | 11.325          | 599.079                         | 1.145.401         | 8.039                   |
| Abruzzi . . . . .             | 5.328                            | 20.245            | —                       | 1.000                                 | 26.573           | 90.279           | 1.320           | 406.910                         | 498.509           | 29.435                  |
| Molise . . . . .              | —                                | 1.800             | —                       | —                                     | 1.800            | 74.475           | 300             | 90.803                          | 165.578           | —                       |
| Campania . . . . .            | 200                              | 19.068            | 510                     | 750                                   | 20.528           | 305.218          | 6.998           | 586.581                         | 898.797           | 13.595                  |
| Puglia . . . . .              | 2.762                            | 58.035            | —                       | 3.500                                 | 64.297           | 545.374          | 13.443          | 1.040.475                       | 1.599.292         | 16.945                  |
| Basilicata . . . . .          | —                                | 8.150             | —                       | —                                     | 8.150            | 215.475          | 2.365           | 204.407                         | 422.247           | 284                     |
| Calabria . . . . .            | —                                | 16.415            | —                       | 1.550                                 | 17.965           | 105.731          | 4.761           | 359.651                         | 470.143           | —                       |
| Sicilia . . . . .             | —                                | 104.707           | —                       | 9.350                                 | 114.057          | 317.009          | 13.570          | 1.318.483                       | 1.649.062         | 50.407                  |
| Sardegna . . . . .            | —                                | 8.840             | —                       | 400                                   | 9.240            | 149.728          | 5.340           | 320.563                         | 475.631           | —                       |
| <b>ITALIA . . . . .</b>       | <b>1.095.143</b>                 | <b>641.019</b>    | <b>207.966</b>          | <b>152.807</b>                        | <b>2.096.935</b> | <b>7.244.676</b> | <b>148.356</b>  | <b>17.939.335</b>               | <b>25.332.367</b> | <b>1.067.592</b>        |

(a) Sono stati inoltre distribuiti q. 31.490 di cloruro potassico fino al 45%. — (b) Granulari ottenuti mediante reazioni chimiche appositamente eseguite. — (c) Prodotti contenenti due o più elementi fertilizzanti ottenuti mediante mescolanza meccanica di concimi chimici semplici.

**Tav. 81 — Elementi fertilizzanti contenuti nei concimi chimici distribuiti per uso agricolo**

| REGIONI                    | TOTALE - <i>Quintali</i> |                  |                  |               |                   |                    |                |                  |                  | PER ETTARO DI SUPERFICIE CONCIMABILE<br><i>Chilogrammi (a)</i> |                    |                  |
|----------------------------|--------------------------|------------------|------------------|---------------|-------------------|--------------------|----------------|------------------|------------------|--|--------------------|------------------|
|                            | Azoto                    |                  |                  |               |                   | Anidride fosforica |                |                  | Ossido potassico | Azoto  | Anidride fosforica | Ossido potassico |
|                            | Nitrico                  | Ammoniacale      | Ammidico         | Organico      | Totale            | Solubile           | Insolubile     | Totale           |                  |  |                    |                  |
| Piemonte . . . . .         | 182.053                  | 431.623          | 330.343          | 1.950         | 945.969           | 538.315            | 10.539         | 548.854          | 580.198          | 94,0   | 54,6               | 57,7             |
| Valle d'Aosta . . . .      | 131                      | 1.330            | —                | 73            | 1.534             | 1.940              | —              | 1.940            | 1.697            | 6,7  | 8,3                | 7,3              |
| Lombardia . . . . .        | 271.121                  | 654.741          | 510.035          | 1.961         | 1.437.858         | 923.234            | 12.229         | 935.463          | 836.249          | 133,8  | 87,0               | 77,8             |
| Trentino-Alto Adige.       | 32.996                   | 36.943           | 7.872            | 277           | 78.088            | 45.512             | 2.703          | 48.215           | 67.091           | 44,0   | 27,2               | 37,8             |
| <i>Bolzano-Bozen . . .</i> | 28.090                   | 23.298           | 1.602            | 96            | 53.086            | 32.659             | 2.500          | 35.159           | 48.939           | 52,2   | 34,6               | 48,1             |
| <i>Trento . . . . .</i>    | 4.906                    | 13.645           | 6.270            | 181           | 25.002            | 12.853             | 203            | 13.056           | 18.152           | 33,0   | 17,3               | 24,0             |
| Veneto . . . . .           | 215.131                  | 518.345          | 910.382          | 1.455         | 1.645.313         | 1.062.014          | 3.177          | 1.065.191        | 861.288          | 175,9  | 113,9              | 92,1             |
| Friuli-Venezia G. . .      | 54.599                   | 206.272          | 192.087          | 555           | 453.513           | 255.372            | 368            | 255.740          | 263.218          | 157,5  | 88,8               | 91,4             |
| Liguria . . . . .          | 4.844                    | 18.876           | 2.068            | 748           | 26.536            | 16.863             | 195            | 17.058           | 14.888           | 25,1   | 16,1               | 14,1             |
| Emilia-Romagna . . .       | 254.815                  | 591.023          | 435.064          | 2.205         | 1.283.107         | 1.308.506          | 54.994         | 1.363.500        | 318.108          | 99,1   | 105,4              | 24,6             |
| Toscana . . . . .          | 111.706                  | 266.478          | 232.859          | 1.362         | 612.405           | 431.492            | 1.890          | 433.382          | 155.594          | 71,9   | 50,9               | 18,3             |
| Umbria . . . . .           | 34.371                   | 84.139           | 105.789          | 191           | 224.490           | 179.415            | 1.509          | 180.924          | 32.686           | 62,5   | 50,4               | 9,1              |
| Marche . . . . .           | 81.004                   | 202.720          | 169.170          | 367           | 453.261           | 388.609            | 600            | 389.209          | 58.064           | 85,9   | 73,7               | 11,0             |
| Lazio . . . . .            | 89.415                   | 235.526          | 155.921          | 841           | 481.703           | 357.969            | 3.493          | 361.462          | 130.852          | 61,1   | 45,9               | 16,6             |
| Abruzzi . . . . .          | 36.283                   | 117.057          | 57.081           | 1.007         | 211.428           | 222.006            | 1.340          | 223.346          | 75.484           | 52,1   | 55,1               | 18,6             |
| Molise . . . . .           | 13.660                   | 34.960           | 34.564           | 180           | 83.364            | 61.402             | 256            | 61.658           | 12.978           | 35,0   | 25,9               | 5,5              |
| Campania . . . . .         | 105.323                  | 417.673          | 208.896          | 711           | 732.603           | 293.435            | 2.545          | 295.980          | 89.309           | 104,2  | 42,1               | 12,7             |
| Puglia . . . . .           | 137.460                  | 457.746          | 231.428          | 1.851         | 828.485           | 575.579            | 545            | 576.124          | 171.103          | 60,1   | 41,8               | 12,4             |
| Basilicata . . . . .       | 45.254                   | 101.419          | 65.654           | 162           | 212.489           | 147.825            | 137            | 147.962          | 34.232           | 52,4   | 36,5               | 8,4              |
| Calabria . . . . .         | 39.108                   | 142.493          | 39.960           | 329           | 221.890           | 128.187            | 943            | 129.130          | 57.472           | 40,4   | 23,5               | 10,5             |
| Sicilia . . . . .          | 90.775                   | 329.701          | 158.074          | 4.309         | 582.859           | 513.469            | 1.989          | 515.458          | 230.084          | 39,7   | 35,1               | 15,7             |
| Sardegna . . . . .         | 38.631                   | 69.107           | 73.345           | 248           | 181.331           | 127.217            | 920            | 128.137          | 54.271           | 47,0   | 33,2               | 14,1             |
| <b>ITALIA . . . . .</b>    | <b>1.838.680</b>         | <b>4.918.172</b> | <b>3.920.592</b> | <b>20.782</b> | <b>10.698.226</b> | <b>7.578.361</b>   | <b>100.372</b> | <b>7.678.733</b> | <b>4.044.866</b> | <b>82,5</b>  | <b>59,2</b>        | <b>31,2</b>      |

(a) Nella superficie concimabile sono compresi i seminativi (esclusi i terreni a riposo), le coltivazioni legnose agrarie (esclusi i canneti), i prati permanenti e gli orti familiari.

**FITOIATRICI**  
**Tav. 82 — Anticrittogamici**  
**A — ZOLFO E COMPOSTI DELLO ZOLFO**  
*Chilogrammi*

| REGIONI                         | Z O L F O                |                             |                   |                   |                  |                  |  |                  | POLI-<br>SOLFURO<br>DI<br>BARTO |
|---------------------------------|--------------------------|-----------------------------|-------------------|-------------------|------------------|------------------|--|------------------|---------------------------------|
|                                 | S e m p l i c e          |                             |                   |                   |                  | R a m a t o      |  |                  |                                 |
|                                 | Minerale<br>e<br>greggio | Raffinato<br>o<br>sublimato | Ventilato         | Bagnabile         | Colloidale       | Totale           | di cui polveri<br>con principio attivo |                  |                                 |
|                                 |                          |                             |                   |                   |                  |                  | 3%                                     | 5%               |                                 |
| Piemonte . . . . .              | 7.500                    | —                           | 2.809.000         | 638.300           | 105.130          | 182.300          | 98.500                                 | 82.250           | 83.110                          |
| Valle d'Aosta . . . . .         | —                        | —                           | —                 | 3.394             | 24               | —                | —                                      | —                | —                               |
| Lombardia . . . . .             | 400                      | —                           | 1.180.400         | 338.219           | 79.502           | 187.950          | 51.900                                 | 133.600          | 26.795                          |
| Trentino-Alto Adige . . . . .   | —                        | —                           | 79.000            | 562.895           | 244.448          | 2.430            | —                                      | 2.400            | 1.600                           |
| <i>Bolzano-Bozen . . . . .</i>  | —                        | —                           | 50.000            | 395.973           | 134.258          | —                | —                                      | —                | 1.000                           |
| <i>Trento . . . . .</i>         | —                        | —                           | 29.000            | 166.922           | 110.190          | 2.430            | —                                      | 2.400            | 600                             |
| Veneto . . . . .                | 100                      | —                           | 885.385           | 2.098.013         | 591.481          | 181.794          | 93.890                                 | 82.150           | 460.630                         |
| Friuli-Venezia Giulia . . . . . | —                        | —                           | 197.475           | 352.675           | 145.442          | 168.270          | 53.850                                 | 108.000          | 23.725                          |
| Liguria . . . . .               | —                        | —                           | 405.000           | 21.753            | 28.966           | 56.650           | 40.800                                 | 15.800           | 2.675                           |
| Emilia-Romagna . . . . .        | 400                      | —                           | 566.329           | 1.465.495         | 265.283          | 82.535           | 43.875                                 | 29.925           | 529.455                         |
| Toscana . . . . .               | 100                      | —                           | 1.669.525         | 799.110           | 152.007          | 458.075          | 329.930                                | 83.000           | 32.220                          |
| Umbria . . . . .                | —                        | —                           | 287.300           | 216.625           | 28.322           | 192.275          | 163.150                                | 28.600           | 4.956                           |
| Marche . . . . .                | 2.500                    | —                           | 1.156.050         | 268.830           | 46.482           | 1.015.020        | 853.420                                | 161.500          | 18.665                          |
| Lazio . . . . .                 | 110.000                  | 64.000                      | 3.003.949         | 477.142           | 436.050          | 269.840          | 257.800                                | 32.785           | 72.828                          |
| Abruzzi . . . . .               | —                        | —                           | 805.125           | 1.067.189         | 136.754          | 221.647          | 188.512                                | 7.800            | 41.499                          |
| Molise . . . . .                | —                        | —                           | 174.300           | 77.608            | 27.024           | 64.500           | 23.830                                 | 40.110           | 3.500                           |
| Campania . . . . .              | 911.000                  | 92.000                      | 5.767.375         | 545.797           | 151.629          | 28.360           | 20.200                                 | 6.510            | 544.845                         |
| Puglia . . . . .                | 8.766.000                | 4.105.000                   | 7.907.810         | 3.328.604         | 102.062          | 175.172          | 149.125                                | 16.000           | 65.070                          |
| Basilicata . . . . .            | 71.000                   | 93.000                      | 692.570           | 19.173            | 13.750           | 12.020           | —                                      | —                | 36.600                          |
| Calabria . . . . .              | 119.000                  | —                           | 779.560           | 47.866            | 12.457           | 467.425          | 258.250                                | 135.600          | 91.515                          |
| Sicilia . . . . .               | —                        | —                           | 3.293.000         | 41.573            | 32.755           | 301.040          | 196.975                                | 101.650          | 59.415                          |
| Sardegna . . . . .              | —                        | —                           | 723.000           | 38.796            | 11.926           | 812.120          | 163.000                                | 313.675          | 5.525                           |
| <b>ITALIA . . . . .</b>         | <b>9.988.000</b>         | <b>4.354.000</b>            | <b>32.382.153</b> | <b>12.409.057</b> | <b>2.611.494</b> | <b>4.879.423</b> | <b>2.987.007</b>                       | <b>1.381.355</b> | <b>2.104.628</b>                |

**B — COMPOSTI DEL RAME E DEL FERRO**  
*Chilogrammi*

| REGIONI                         | C O M P O S T I   D E L   R A M E |                                       |                  |                   |                  |                  |                                    | SOLFATO<br>DI<br>FERRO |   |
|---------------------------------|-----------------------------------|---------------------------------------|------------------|-------------------|------------------|------------------|------------------------------------|------------------------|---|
|                                 | SOLFATO<br>(cristalli)<br>(a)     | POLTIGLIA<br>BORDOLESE<br>INDUSTRIALE | Ossicloruro (b)  |                   |                  |                  | Altri<br>(ossidulo e<br>idrossido) |                        |   |
|                                 |                                   |                                       | Totale           | Polveri bagnabili |                  |                  |                                    |                        | Soluzioni<br>emulsiona-<br>bili ed<br>emulsioni |
|                                 |                                   |                                       |                  | 16%               | 30-32%           | 50%              |                                    |                        |   |
| Piemonte . . . . .              | 164.500                           | 119.670                               | 532.106          | 202.468           | 262.817          | 41.275           | 3.415                              | 5.730                  | 408.970   |
| Valle d'Aosta . . . . .         | —                                 | —                                     | 8.800            | 5.100             | 3.450            | 124              | —                                  | 236                    | —   |
| Lombardia . . . . .             | 588.000                           | 82.460                                | 239.993          | 60.340            | 74.640           | 61.372           | 3.035                              | 5.067                  | 627.570   |
| Trentino-Alto Adige . . . . .   | 60.000                            | 50.705                                | 140.097          | 2.590             | 67.937           | 13.786           | 1.530                              | 25.067                 | 206.040   |
| <i>Bolzano-Bozen . . . . .</i>  | 25.000                            | 13.580                                | 80.778           | 170               | 36.932           | 6.101            | 1.325                              | 16.984                 | 85.000  |
| <i>Trento . . . . .</i>         | 35.000                            | 37.125                                | 59.319           | 2.420             | 31.005           | 7.685            | 205                                | 8.083                  | 121.040   |
| Veneto . . . . .                | 3.144.550                         | 326.795                               | 942.266          | 7.190             | 440.655          | 324.353          | 26.285                             | 60.623                 | 1.211.560                                       |
| Friuli-Venezia Giulia . . . . . | 349.350                           | 89.870                                | 189.582          | 2.720             | 89.335           | 55.395           | 17.890                             | 1.510                  | 134.130   |
| Liguria . . . . .               | 163.350                           | 12.440                                | 295.397          | 252.474           | 31.250           | 1.563            | 3.340                              | 897                    | 621.580   |
| Emilia-Romagna . . . . .        | 561.500                           | 966.435                               | 892.360          | 26.225            | 371.950          | 308.693          | 14.891                             | 228.568                | 1.225.315                                       |
| Toscana . . . . .               | 2.621.600                         | 681.840                               | 501.611          | 106.660           | 245.624          | 49.735           | 63.040                             | 65.799                 | 244.000   |
| Umbria . . . . .                | 663.100                           | 161.575                               | 151.476          | 41.893            | 71.408           | 15.715           | 11.855                             | 13.542                 | 247.000   |
| Marche . . . . .                | 583.000                           | 223.480                               | 127.468          | 44.118            | 71.510           | 6.880            | 13.911                             | 12.315                 | 195.000   |
| Lazio . . . . .                 | 6.742.100                         | 625.210                               | 1.591.568        | 1.160.443         | 229.439          | 91.274           | 53.265                             | 25.799                 | 210.000   |
| Abruzzi . . . . .               | 336.000                           | 176.935                               | 179.748          | 17.390            | 57.714           | 68.804           | 1.215                              | 21.671                 | 340.000   |
| Molise . . . . .                | 30.000                            | 10.240                                | 11.410           | 3.000             | 2.645            | 5.765            | —                                  | 1.671                  | 80.000  |
| Campania . . . . .              | 1.718.000                         | 248.740                               | 418.519          | 81.150            | 198.330          | 72.525           | 4.665                              | 35.426                 | 102.000   |
| Puglia . . . . .                | 576.200                           | 259.830                               | 707.669          | 212.261           | 319.319          | 48.619           | 25.096                             | 12.387                 | 3.739.980                                       |
| Basilicata . . . . .            | 97.500                            | 55.750                                | 86.705           | 65.012            | 16.780           | 1.893            | 1.210                              | 303                    | 50.000  |
| Calabria . . . . .              | 21.150                            | 331.195                               | 114.956          | 62.330            | 20.350           | 15.226           | 547.080                            | 5.800                  | 35.000  |
| Sicilia . . . . .               | 128.770                           | 18.750                                | 929.284          | 763.309           | 87.172           | 44.603           | 6.395                              | 16.088                 | 4.192.000                                       |
| Sardegna . . . . .              | 59.950                            | 70.630                                | 482.153          | 457.025           | 19.184           | 4.804            | 1.230                              | 1.039                  | 200.100   |
| <b>ITALIA . . . . .</b>         | <b>18.608.620</b>                 | <b>4.512.550</b>                      | <b>8.543.168</b> | <b>3.573.698</b>  | <b>2.681.509</b> | <b>1.232.404</b> | <b>799.348</b>                     | <b>539.538</b>         | <b>14.069.755</b>                               |

(a) Sono stati inoltre distribuiti Kg. 60.000 di polveri bagnabili. — (b) Sono stati inoltre distribuiti Kg. 4.300 di polveri.

Segue Tav. 82 — Anticrittogamici  
C — COMPOSTI ORGANICI E MISCELE DI INORGANICI ED ORGANICI

Chilogrammi

| REGIONI                         | STAGNO (stannorganici) | A BASE DI ZINEB |                   |                             |                  |                  | A BASE DI ZIRAM |                             |   |                | A BASE DI MANEB  | A BASE DI MANCOZEB | THRIRAM |
|---------------------------------|------------------------|-----------------|-------------------|-----------------------------|------------------|------------------|-----------------|-----------------------------|---|----------------|------------------|--------------------|---------|
|                                 |                        | Polveri         | Polveri bagnabili |                             |                  | Totale           | Totale          | Polveri bagnabili           |   |                |                  |                    |         |
|                                 |                        |                 | Totale            | di cui con principio attivo |                  |                  |                 | di cui con principio attivo | Soluzioni soluzioni emulsionali e emulsioni |                |                  |                    |         |
|                                 |                        |                 |                   | 70%                         | 80%              |                  |                 |                             |   | 85%            |                  |                    |         |
| Piemonte . . . . .              | 58.516                 | 20.400          | 644.175           | 233.087                     | 211.713          | 199.053          | 39.585          | 103.790                     | 15.330                                      | 20.337         | 331.150          | 83.688             |         |
| Valle d'Aosta . . . . .         | —                      | —               | 224               | —                           | —                | 462              | —               | 457                         | —   | —              | 95               | 168                |         |
| Lombardia . . . . .             | 35.458                 | 13.950          | 1.138.809         | 112.446                     | 856.317          | 81.082           | 9.790           | 41.462                      | 6.440                                       | 29.819         | 197.183          | 6.347              |         |
| Trentino-Alto Adige . . . . .   | —                      | —               | 438.995           | 172.260                     | 80.079           | 408.464          | 29.720          | 313.209                     | 23.460                                      | 2.000          | 520.618          | 1.186              |         |
| <i>Bolzano-Bozen</i> . . . . .  | —                      | —               | 189.101           | 41.615                      | 26.425           | 299.215          | 22.170          | 218.510                     | 4.000                                       | —              | 235.730          | 786                |         |
| <i>Trento</i> . . . . .         | —                      | —               | 249.894           | 130.645                     | 53.654           | 109.249          | 7.550           | 94.699                      | 19.460                                      | 2.000          | 264.888          | 400                |         |
| Veneto . . . . .                | 73.501                 | —               | 1.720.684         | 524.087                     | 576.046          | 193.958          | 17.745          | 119.908                     | 38.790                                      | 13.389         | 623.025          | 27.741             |         |
| Friuli-Venezia Giulia . . . . . | 4.070                  | —               | 333.123           | 193.651                     | 28.566           | 39.576           | 4.080           | 16.069                      | 75  | 5.300          | 148.707          | 1.356              |         |
| Liguria . . . . .               | —                      | 360             | 172.736           | 136.067                     | 10.157           | 28.561           | 16.610          | 9.521                       | —   | 1.946          | 43.690           | 9.538              |         |
| Emilia-Romagna . . . . .        | 305.837                | 80              | 831.795           | 196.822                     | 263.027          | 734.059          | 85.890          | 380.553                     | 74.925                                      | 45.703         | 1.028.697        | 248.010            |         |
| Toscana . . . . .               | 43.555                 | 500             | 788.029           | 487.790                     | 45.368           | 81.250           | 18.435          | 47.954                      | 2.016                                       | 32.692         | 431.664          | 9.937              |         |
| Umbria . . . . .                | 1.385                  | —               | 88.735            | 39.000                      | 980              | 8.702            | 2.570           | 2.497                       | 1.440                                       | 14.605         | 36.795           | 816                |         |
| Marche . . . . .                | 7.623                  | —               | 153.927           | 83.105                      | 4.740            | 57.062           | 18.910          | 26.135                      | 900   | 1.101          | 69.768           | 7.679              |         |
| Lazio . . . . .                 | 5.266                  | 10.990          | 530.080           | 278.369                     | 24.502           | 96.739           | 19.425          | 35.887                      | 3.725                                       | 12.877         | 229.266          | 19.926             |         |
| Abruzzi . . . . .               | 848                    | —               | 85.019            | 55.578                      | 7.190            | 59.684           | 18.935          | 22.915                      | 50  | 6.415          | 40.176           | 13.125             |         |
| Molise . . . . .                | 343                    | —               | 46.676            | 16.903                      | 2.526            | 1.220            | 100             | 430                         | 60  | 2.743          | 11.385           | 100                |         |
| Campania . . . . .              | —                      | 500             | 920.237           | 484.241                     | 31.132           | 460.555          | 32.440          | 294.758                     | 48.238                                      | 67.228         | 380.601          | 53.168             |         |
| Puglia . . . . .                | 19.496                 | —               | 351.423           | 220.857                     | 29.441           | 63.903           | 15.980          | 24.684                      | 4.484                                       | 31.860         | 259.613          | 31.305             |         |
| Basilicata . . . . .            | 1.174                  | —               | 93.832            | 58.772                      | 3.881            | 14.211           | 2.360           | 5.832                       | —   | 4.023          | 25.991           | 11.287             |         |
| Calabria . . . . .              | 2.816                  | 300             | 193.008           | 86.360                      | 11.342           | 36.798           | 3.340           | 32.337                      | 3.740                                       | 702            | 22.587           | 12.541             |         |
| Sicilia . . . . .               | 3                      | 50              | 587.595           | 268.617                     | 113.081          | 94.055           | 33.490          | 33.723                      | 23.690                                      | 13.882         | 115.917          | 39.012             |         |
| Sardegna . . . . .              | 2.804                  | —               | 147.158           | 119.361                     | 2.558            | 19.646           | 8.920           | 9.674                       | 290   | 3.352          | 20.680           | 900                |         |
| <b>ITALIA . . . . .</b>         | <b>562.696</b>         | <b>47.130</b>   | <b>9.266.260</b>  | <b>3.767.373</b>            | <b>2.302.646</b> | <b>2.679.040</b> | <b>378.325</b>  | <b>1.521.795</b>            | <b>247.653</b>                              | <b>309.974</b> | <b>4.537.608</b> | <b>577.830</b>     |         |

Chilogrammi

| REGIONI                         | A BASE DI CAPTAN | A BASE DI DODINA | A BASE DI DINOCAP |                          |                | FUNGICIDI SISTEMICI | A BASE DI ALTRI COMPOSTI ORGANICI | MISCELE A BASE DI COMPOSTI INORGANICI ED ORGANICI |                  |                   |                  |  |
|---------------------------------|------------------|------------------|-------------------|--------------------------|----------------|---------------------|-----------------------------------|---|------------------|-------------------|------------------|--|
|                                 |                  |                  | Totale            | di cui polveri bagnabili | Rame e Zineb   |                     |                                   | Rame e Mancozeb                                   | Zolfo e Zineb    |                   | Altre miscele    |  |
|                                 |                  |                  |                   |                          |                |                     |                                   |   | Polveri          | Polveri bagnabili |                  |  |
| Piemonte . . . . .              | 71.339           | 16.284           | 15.801            | 15.541                   | 10.520         | 200.189             | 740.579                           | 668.338   | 61.298           | 14.150            | 237.463          |  |
| Valle d'Aosta . . . . .         | 390              | —                | 104               | 64                       | 60             | 2.313               | 6.247                             | 5.970   | 2.500            | —                 | 992              |  |
| Lombardia . . . . .             | 11.074           | 14.889           | 5.871             | 5.771                    | 5.904          | 150.626             | 354.349                           | 304.859   | 18.860           | 16.046            | 89.952           |  |
| Trentino-Alto Adige . . . . .   | 92.089           | 29.852           | 106.189           | 99.999                   | 23.621         | 271.712             | 132.260                           | 166.964   | 3.500            | 200               | 164.421          |  |
| <i>Bolzano-Bozen</i> . . . . .  | 67.323           | 15.119           | 67.556            | 66.156                   | 17.251         | 132.561             | 62.779                            | 50.115  | 2.500            | —                 | 80.044           |  |
| <i>Trento</i> . . . . .         | 24.766           | 14.733           | 38.633            | 33.843                   | 6.370          | 139.151             | 69.481                            | 116.849   | 1.000            | 200               | 84.377           |  |
| Veneto . . . . .                | 86.717           | 172.703          | 41.157            | 30.024                   | 13.694         | 814.361             | 1.746.253                         | 727.610   | 29.056           | 22.450            | 517.186          |  |
| Friuli-Venezia Giulia . . . . . | 7.630            | 20.284           | 22.406            | 21.546                   | 2.819          | 98.276              | 417.916                           | 183.905   | 14.700           | 4.205             | 94.161           |  |
| Liguria . . . . .               | 22.058           | 1.993            | 1.871             | 1.171                    | 12.650         | 41.493              | 33.825                            | 35.750  | 40.210           | 8.631             | 30.597           |  |
| Emilia-Romagna . . . . .        | 161.074          | 171.922          | 217.690           | 209.730                  | 29.491         | 646.423             | 1.645.267                         | 1.142.107   | 56.273           | 92.944            | 569.895          |  |
| Toscana . . . . .               | 32.387           | 1.771            | 113.174           | 75.014                   | 9.724          | 162.102             | 1.290.814                         | 955.099   | 159.789          | 27.712            | 160.788          |  |
| Umbria . . . . .                | 4.501            | 74               | 9.472             | 9.452                    | 884            | 28.940              | 707.314                           | 138.350   | 200              | 18.649            | 43.621           |  |
| Marche . . . . .                | 9.500            | 2.943            | 11.112            | 9.912                    | 4.391          | 85.141              | 594.583                           | 254.415   | 50.040           | 19.057            | 73.931           |  |
| Lazio . . . . .                 | 30.918           | 1.550            | 44.811            | 42.561                   | 7.923          | 182.774             | 1.084.757                         | 746.692   | 135.435          | 81.049            | 198.515          |  |
| Abruzzi . . . . .               | 6.652            | 920              | 16.190            | 14.970                   | 3.194          | 60.191              | 1.108.693                         | 473.822   | 26.800           | 30.308            | 39.188           |  |
| Molise . . . . .                | 2.919            | 3.004            | 4.634             | 4.434                    | 470            | 9.135               | 94.434                            | 38.465  | 4.000            | 3.100             | 17.841           |  |
| Campania . . . . .              | 99.200           | 13.801           | 61.268            | 56.408                   | 29.826         | 424.548             | 1.151.146                         | 419.235   | 88.165           | 111.489           | 131.173          |  |
| Puglia . . . . .                | 26.120           | 440              | 115.725           | 68.365                   | 13.431         | 125.231             | 2.209.124                         | 578.928   | 141.990          | 61.971            | 196.310          |  |
| Basilicata . . . . .            | 656              | —                | 6.942             | 4.262                    | 1.996          | 9.097               | 55.551                            | 14.355  | 70.500           | 62.127            | 50.967           |  |
| Calabria . . . . .              | 19.421           | 774              | 5.330             | 3.350                    | 2.582          | 24.982              | 126.785                           | 7.895   | 424.278          | 59.892            | 62.096           |  |
| Sicilia . . . . .               | 34.605           | 1.688            | 27.881            | 17.566                   | 16.506         | 116.904             | 386.107                           | 117.603   | 1.466.374        | 295.355           | 354.479          |  |
| Sardegna . . . . .              | 3.698            | 476              | 18.844            | 11.804                   | 2.491          | 19.153              | 38.617                            | 19.688  | 584.980          | 157.630           | 156.081          |  |
| <b>ITALIA . . . . .</b>         | <b>722.948</b>   | <b>455.368</b>   | <b>846.472</b>    | <b>701.944</b>           | <b>192.177</b> | <b>3.473.591</b>    | <b>13.924.621</b>                 | <b>7.000.050</b>                                  | <b>3.378.948</b> | <b>1.086.965</b>  | <b>3.189.657</b> |  |

Tav. 83 — Insetticidi

A — PREPARATI CON PRODOTTI ANTRACENICI, CON PRINCIPI VEGETALI E CLORORGANICI DI SINTESI

Chilogrammi

| REGIONI                         | A BASE DI OLII MINERALI |                         |               |                           | A BASE DI NICOTICA       |                       | A BASE DI ALTRI PRINCIPI VEGETALI | A BASE DI ENDOSULFAN | A BASE DI LINDANO | A BASE DI ALTRI PRINCIPI CLORORGANICI |
|---------------------------------|-------------------------|-------------------------|---------------|---------------------------|--------------------------|-----------------------|-----------------------------------|----------------------|-------------------|---------------------------------------|
|                                 | Bianchi                 | Con ortodinitroderivati | Con parathion | Con altri principi attivi | Fabbricati e distribuiti |                       |                                   |                      |                   |                                       |
|                                 |                         |                         |               |                           | dalla industria privata  | dai monopoli di Stato |                                   |                      |                   |                                       |
| Piemonte . . . . .              | 443.396                 | 18.514                  | 18.443        | 11.740                    | 2.369                    | 900                   | 366                               | 40.030               | 259.186           | 2.720                                 |
| Valle d'Aosta . . . . .         | 10.458                  | 5.140                   | —             | —                         | —                        | —                     | —                                 | 450                  | 10.440            | —                                     |
| Lombardia . . . . .             | 366.761                 | 4.979                   | 19.800        | 4.660                     | 36                       | 1.614                 | 1.322                             | 87.683               | 486.479           | 385                                   |
| Trentino-Alto Adige . . . . .   | 1.084.471               | 4.680                   | 220           | —                         | —                        | 168                   | 391                               | 11.655               | 8.272             | 7.194                                 |
| <i>Bolzano-Bozen</i> . . . . .  | 789.971                 | 4.550                   | —             | —                         | —                        | —                     | 75                                | 4.925                | 1.090             | 6.675                                 |
| <i>Trento</i> . . . . .         | 294.500                 | 130                     | 220           | —                         | —                        | 168                   | 316                               | 6.730                | 7.182             | 519                                   |
| Veneto . . . . .                | 737.511                 | 65.506                  | 63.162        | 2.440                     | 983                      | 710                   | 958                               | 89.242               | 330.714           | 230                                   |
| Friuli-Venezia Giulia . . . . . | 81.023                  | 1.690                   | 5.281         | 640                       | 48                       | 433                   | 197                               | 3.718                | 102.875           | 30                                    |
| Liguria . . . . .               | 47.587                  | 180                     | 7.723         | 5.960                     | 300                      | 30                    | 347                               | 1.452                | 18.870            | 1.570                                 |
| Emilia-Romagna . . . . .        | 1.518.546               | 22.346                  | 61.384        | 22.020                    | 2.087                    | 330                   | 3.157                             | 95.367               | 168.779           | 9.817                                 |
| Toscana . . . . .               | 94.192                  | 2.198                   | 21.242        | 4.840                     | 400                      | 304                   | 200                               | 14.863               | 78.080            | 120                                   |
| Umbria . . . . .                | 26.256                  | 195                     | 462           | 2.000                     | —                        | 60                    | 332                               | 1.013                | 94.485            | —                                     |
| Marche . . . . .                | 57.000                  | 1.360                   | 8.500         | 10.247                    | —                        | 1.712                 | 7                                 | 9.404                | 84.356            | 170                                   |
| Lazio . . . . .                 | 145.541                 | 4.206                   | 31.122        | 13.800                    | —                        | 1.876                 | 1.003                             | 35.490               | 73.286            | 2.675                                 |
| Abruzzi . . . . .               | 58.816                  | 360                     | 9.735         | 7.180                     | —                        | 1.130                 | 352                               | 7.522                | 33.910            | 480                                   |
| Molise . . . . .                | 780                     | —                       | —             | 320                       | —                        | 220                   | —                                 | 1.037                | 7.340             | —                                     |
| Campania . . . . .              | 764.671                 | 71.466                  | 256.313       | 11.880                    | 249                      | 250                   | 1.394                             | 111.602              | 58.547            | 9.205                                 |
| Puglia . . . . .                | 83.931                  | 6.031                   | 23.209        | 3.880                     | 108                      | 752                   | 403                               | 14.273               | 131.680           | 620                                   |
| Basilicata . . . . .            | 20.672                  | 1.000                   | 1.302         | 600                       | —                        | 260                   | 120                               | 5.267                | 24.910            | —                                     |
| Calabria . . . . .              | 425.018                 | 100                     | 71.432        | 1.760                     | 580                      | 1.080                 | 45                                | 8.232                | 19.434            | 50                                    |
| Sicilia . . . . .               | 1.820.817               | 1.231                   | 117.202       | 2.720                     | —                        | 154                   | 287                               | 21.010               | 55.340            | 945                                   |
| Sardegna . . . . .              | 78.860                  | 3.580                   | 29.098        | 1.650                     | 24                       | 1.970                 | 50                                | 12.737               | 21.000            | 450                                   |
| ITALIA . . . . .                | 7.866.307               | 214.762                 | 745.630       | 108.337                   | 7.184                    | 13.953                | 10.931                            | 572.047              | 2.067.983         | 36.661                                |

B — PREPARATI CON PRINCIPI FOSFORGANICI DI SINTESI

Chilogrammi

| REGIONI                         | A BASE DI MALATHION |         |                         | A BASE DI PARATHION |           |                         |           | A BASE DI METILPARATHION |           |                         |           |
|---------------------------------|---------------------|---------|-------------------------|---------------------|-----------|-------------------------|-----------|--------------------------|-----------|-------------------------|-----------|
|                                 | Totale              | Di cui  |                         | Totale              | Granuli   | Di cui                  |           | Emulsioni                | Totale    | Di cui                  |           |
|                                 |                     | Polveri | Soluzioni emulsionabili |                     |           | Soluzioni emulsionabili | Emulsioni |                          |           | Soluzioni emulsionabili | Emulsioni |
|                                 |                     |         |                         |                     |           |                         |           |                          |           |                         |           |
| Piemonte . . . . .              | 42.678              | 12.870  | 26.474                  | 179.489             | 29.560    | 103.336                 | 84.913    | 41.497                   | 84.996    | 75.812                  | 6.864     |
| Valle d'Aosta . . . . .         | 1.302               | —       | 1.302                   | 852                 | —         | 120                     | 120       | 732                      | 554       | 134                     | 420       |
| Lombardia . . . . .             | 39.329              | 10.561  | 28.315                  | 198.565             | 68.965    | 77.332                  | 54.775    | 50.968                   | 51.110    | 31.313                  | 13.797    |
| Trentino-Alto Adige . . . . .   | 1.458               | —       | 1.448                   | 13.174              | 20        | 5.188                   | 3.900     | 6.340                    | 66.511    | 50.875                  | 14.147    |
| <i>Bolzano-Bozen</i> . . . . .  | 320                 | —       | 320                     | 5.725               | —         | 2.312                   | 1.900     | 2.377                    | 31.400    | 24.364                  | 7.016     |
| <i>Trento</i> . . . . .         | 1.138               | —       | 1.128                   | 7.449               | 20        | 2.876                   | 2.000     | 3.963                    | 35.111    | 26.511                  | 7.131     |
| Veneto . . . . .                | 110.264             | 33.715  | 65.820                  | 313.154             | 209.694   | 53.128                  | 30.972    | 45.382                   | 221.221   | 159.041                 | 46.539    |
| Friuli-Venezia Giulia . . . . . | 29.105              | 17.518  | 9.175                   | 82.270              | 76.070    | 5.760                   | 1.753     | 380                      | 20.190    | 11.240                  | 8.310     |
| Liguria . . . . .               | 5.025               | 463     | 4.092                   | 22.602              | 40        | 16.427                  | 13.047    | 6.135                    | 7.094     | 1.410                   | 5.684     |
| Emilia-Romagna . . . . .        | 57.827              | 16.625  | 36.520                  | 514.737             | 65.505    | 177.098                 | 83.127    | 271.857                  | 388.221   | 231.454                 | 147.573   |
| Toscana . . . . .               | 70.156              | 47.838  | 21.888                  | 72.610              | 44.802    | 22.472                  | 18.612    | 5.266                    | 21.989    | 16.413                  | 5.576     |
| Umbria . . . . .                | 13.156              | 9.519   | 3.421                   | 38.318              | 36.630    | 561                     | 321       | 1.127                    | 973       | 938                     | 35        |
| Marche . . . . .                | 32.910              | 23.243  | 8.555                   | 75.178              | 59.420    | 6.457                   | 4.108     | 9.241                    | 17.919    | 15.962                  | 1.598     |
| Lazio . . . . .                 | 69.208              | 46.357  | 20.009                  | 202.311             | 161.530   | 15.424                  | 12.608    | 24.657                   | 63.065    | 45.896                  | 15.689    |
| Abruzzi . . . . .               | 24.043              | 14.678  | 7.665                   | 75.937              | 40.215    | 13.293                  | 6.697     | 22.429                   | 22.707    | 13.319                  | 9.388     |
| Molise . . . . .                | 4.159               | 3.839   | 320                     | 5.815               | 4.770     | 917                     | 517       | 128                      | 2.703     | 2.249                   | 454       |
| Campania . . . . .              | 44.717              | 34.438  | 3.789                   | 346.378             | 173.360   | 82.704                  | 54.536    | 88.694                   | 142.013   | 96.196                  | 29.802    |
| Puglia . . . . .                | 84.294              | 28.859  | 38.792                  | 391.172             | 200.173   | 79.905                  | 39.691    | 109.374                  | 259.905   | 181.611                 | 53.079    |
| Basilicata . . . . .            | 7.982               | 6.192   | 1.183                   | 69.921              | 63.020    | 3.241                   | 1.657     | 3.660                    | 8.835     | 7.528                   | 527       |
| Calabria . . . . .              | 25.663              | 22.344  | 3.316                   | 114.181             | 31.340    | 54.435                  | 50.125    | 28.366                   | 20.704    | 16.936                  | 3.768     |
| Sicilia . . . . .               | 95.724              | 45.916  | 47.964                  | 272.578             | 65.565    | 102.306                 | 48.275    | 101.892                  | 120.825   | 94.750                  | 20.568    |
| Sardegna . . . . .              | 28.329              | 20.137  | 8.187                   | 31.650              | 11.430    | 11.662                  | 11.442    | 8.558                    | 23.495    | 20.693                  | 2.802     |
| ITALIA . . . . .                | 787.329             | 395.112 | 338.235                 | 3.020.892           | 1.342.109 | 831.766                 | 521.196   | 826.683                  | 1.545.030 | 1.073.770               | 386.620   |

Segue Tav. 83 — Insetticidi  
Segue B — PREPARATI CON PRINCIPI FOSFORGANICI DI SINTESI  
Chilogrammi

| REGIONI                         | DIMETHOATE       |                                | MEVINPHOS      |                                | PRO-THOATE    | TRI-CHLOR-Phos | AZIMPHOS-METILE  |                                 | DIAZI-NONE       | FOSFA-MIDONE   | ALTRI PRINCIPI FOSFORGANICI (a) | MISCELE DI FOSFORGANICI |
|---------------------------------|------------------|--------------------------------|----------------|--------------------------------|---------------|----------------|------------------|---------------------------------|------------------|----------------|---------------------------------|-------------------------|
|                                 | Totale           | Di cui soluzioni emulsionabili | Totale         | Di cui soluzioni emulsionabili |               |                | Totale           | di cui polveri bagnabili al 25% |                  |                |                                 |                         |
| Piemonte . . . . .              | 52.655           | 35.510                         | 13.961         | 13.740                         | 1.115         | 3.572          | 38.820           | 38.627                          | 281.870          | 20.066         | 259.712                         | 6.832                   |
| Valle d'Aosta . . . . .         | 55               | 55                             | 57             | 57                             | 20            | —              | 54               | 54                              | —                | —              | 571                             | —                       |
| Lombardia . . . . .             | 22.511           | 16.949                         | 5.278          | 5.173                          | 1.813         | 1.605          | 51.696           | 50.470                          | 668.543          | 1.710          | 677.484                         | 4.878                   |
| Trentino-Alto Adige . . . . .   | 53.573           | 42.372                         | 34.094         | 33.794                         | 3.630         | 1.858          | 104.200          | 56.640                          | 10.960           | 5.271          | 141.641                         | —                       |
| <i>Bolzano-Bozen</i> . . . . .  | 28.971           | 22.931                         | 28.798         | 28.798                         | 1.160         | 1.394          | 61.278           | 35.758                          | 6.050            | 2.830          | 90.666                          | —                       |
| <i>Trento</i> . . . . .         | 24.602           | 19.441                         | 5.296          | 4.996                          | 2.470         | 464            | 42.922           | 20.882                          | 4.910            | 2.441          | 50.975                          | —                       |
| Veneto . . . . .                | 108.772          | 79.320                         | 50.110         | 48.538                         | 1.596         | 9.164          | 241.522          | 238.964                         | 558.084          | 12.748         | 1.628.667                       | 6.072                   |
| Friuli-Venezia Giulia . . . . . | 18.769           | 14.318                         | 2.654          | 2.601                          | 451           | 1.535          | 17.361           | 17.341                          | 195.115          | —              | 376.130                         | 1.508                   |
| Liguria . . . . .               | 14.528           | 3.476                          | 18.948         | 14.901                         | 20            | 456            | 1.000            | 1.000                           | 13.826           | 80             | 33.297                          | 400                     |
| Emilia-Romagna . . . . .        | 156.537          | 101.550                        | 90.574         | 71.997                         | 28.948        | 26.817         | 633.287          | 609.082                         | 237.758          | 65.089         | 1.255.017                       | 7.740                   |
| Toscana . . . . .               | 63.728           | 33.511                         | 16.510         | 15.487                         | 358           | 6.886          | 16.428           | 15.987                          | 90.330           | 2.242          | 158.470                         | 1.296                   |
| Umbria . . . . .                | 6.869            | 3.195                          | 507            | 500                            | 179           | 594            | 2.235            | 2.235                           | 49.705           | 70             | 50.841                          | —                       |
| Marche . . . . .                | 27.972           | 15.807                         | 6.446          | 5.738                          | 43            | 2.086          | 19.291           | 18.813                          | 68.173           | 1.210          | 276.117                         | 2.380                   |
| Lazio . . . . .                 | 61.637           | 30.843                         | 4.845          | 4.324                          | 165           | 5.773          | 52.403           | 51.287                          | 49.400           | 2.810          | 229.891                         | 5.800                   |
| Abruzzi . . . . .               | 33.370           | 19.210                         | 7.858          | 7.760                          | 472           | 2.687          | 18.476           | 17.992                          | 84.064           | 438            | 73.851                          | 4.611                   |
| Molise . . . . .                | 3.337            | 2.921                          | 1.646          | 1.524                          | —             | 72             | 3.054            | 3.054                           | 5.160            | 537            | 33.185                          | 2.015                   |
| Campania . . . . .              | 157.896          | 95.177                         | 22.060         | 18.160                         | 1.550         | 2.124          | 161.926          | 161.386                         | 60.160           | 18.220         | 362.023                         | 3.136                   |
| Puglia . . . . .                | 156.333          | 94.232                         | 23.295         | 22.243                         | 25            | 4.867          | 170.682          | 169.682                         | 79.420           | 38.983         | 652.063                         | 15.223                  |
| Basilicata . . . . .            | 18.945           | 14.194                         | 3.741          | 3.441                          | —             | 600            | 21.849           | 21.849                          | 43.660           | 3.640          | 69.847                          | 4.083                   |
| Calabria . . . . .              | 88.686           | 60.857                         | 4.973          | 4.673                          | 20            | 1.688          | 23.074           | 23.054                          | 9.040            | 6.477          | 186.363                         | 732                     |
| Sicilia . . . . .               | 124.459          | 73.586                         | 9.138          | 1.423                          | 1.153         | 11.804         | 48.413           | 48.165                          | 131.280          | 5.715          | 437.743                         | 11.339                  |
| Sardegna . . . . .              | 53.312           | 32.077                         | 2.863          | 2.863                          | 200           | 3.996          | 6.985            | 6.985                           | 45.530           | 5.181          | 70.356                          | 1.073                   |
| ITALIA . . . . .                | <b>1.223.944</b> | <b>769.160</b>                 | <b>319.558</b> | <b>278.937</b>                 | <b>41.758</b> | <b>88.184</b>  | <b>1.632.756</b> | <b>1.552.667</b>                | <b>2.682.078</b> | <b>190.487</b> | <b>6.973.269</b>                | <b>79.118</b>           |

(a) Compresi Kg. 9.171 a base di Tepp; Kg. 48.790 a base di Dichlorvos e Kg. 46.127 a base di Fenitrothion.

C — PREPARATI CON PRINCIPI ORGANICI ACARICIDI SPECIFICI ED ALTRI ORGANICI SINTETICI  
Chilogrammi

| REGIONI                         | DICOFOL                              | PROPARGIL      | PROPARGIL      | ALTRI PRINCIPI ACARICIDI (a) | MISCELE DI ACARICIDI | CARBARYL         | ALTRI          | MISCELE DI INSETTICIDI        |                |
|---------------------------------|--------------------------------------|----------------|----------------|------------------------------|----------------------|------------------|----------------|-------------------------------|----------------|
|                                 | Soluzioni emulsionabili ed emulsioni |                |                |                              |                      |                  |                | Clororganici e fosfororganici | Altre miscele  |
| Piemonte . . . . .              | 4.986                                | 13.268         | 2.760          | 24.532                       | 43.056               | 144.802          | 42.705         | 1.968                         | 32.621         |
| Valle d'Aosta . . . . .         | 170                                  | 552            | —              | 84                           | 699                  | 1.793            | 373            | —                             | 100            |
| Lombardia . . . . .             | 3.475                                | 4.634          | 780            | 4.856                        | 21.432               | 281.966          | 11.040         | 5.612                         | 7.029          |
| Trentino-Alto Adige . . . . .   | 7.526                                | 50.513         | 32.560         | 42.781                       | 52.299               | 8.457            | 26.994         | 5.005                         | 2.061          |
| <i>Bolzano-Bozen</i> . . . . .  | 1.830                                | 43.343         | 31.480         | 29.757                       | 26.116               | 2.099            | 12.056         | 4.605                         | 526            |
| <i>Trento</i> . . . . .         | 5.696                                | 7.170          | 1.080          | 13.024                       | 26.183               | 6.358            | 14.938         | 400                           | 1.535          |
| Veneto . . . . .                | 25.779                               | 53.651         | 27.032         | 37.129                       | 141.683              | 211.158          | 65.580         | 7.793                         | 30.367         |
| Friuli-Venezia Giulia . . . . . | 4.910                                | 3.153          | 369            | 3.327                        | 41.679               | 45.112           | 6.166          | —                             | 339            |
| Liguria . . . . .               | 870                                  | 3.237          | —              | 1.992                        | 3.700                | 41.130           | 14.001         | 700                           | 600            |
| Emilia-Romagna . . . . .        | 28.511                               | 32.622         | 18.591         | 173.430                      | 160.246              | 284.990          | 261.366        | 8.400                         | 70.238         |
| Toscana . . . . .               | 8.505                                | 7.918          | 31             | 3.266                        | 47.101               | 229.007          | 30.323         | 1.515                         | 1.893          |
| Umbria . . . . .                | 1.585                                | 65             | —              | 120                          | 3.910                | 50.868           | 1.379          | —                             | —              |
| Marche . . . . .                | 7.029                                | 712            | 31             | 3.782                        | 35.899               | 106.884          | 19.496         | 704                           | 956            |
| Lazio . . . . .                 | 3.995                                | 6.182          | 690            | 1.589                        | 21.392               | 284.275          | 35.671         | 6.080                         | 9.553          |
| Abruzzi . . . . .               | 1.952                                | 1.387          | 46             | 1.879                        | 9.904                | 190.139          | 8.669          | 2.600                         | 19.400         |
| Molise . . . . .                | 60                                   | —              | —              | 200                          | 66                   | 25.212           | 361            | —                             | —              |
| Campania . . . . .              | 9.308                                | 61.979         | 26.593         | 17.569                       | 56.339               | 433.108          | 35.159         | 14.100                        | 57.133         |
| Puglia . . . . .                | 6.518                                | 4.415          | 2.872          | 3.967                        | 32.387               | 392.045          | 43.413         | 13.839                        | 35.613         |
| Basilicata . . . . .            | 230                                  | 3.342          | 40             | 640                          | 9.430                | 61.664           | 12.397         | 167                           | 573            |
| Calabria . . . . .              | 4.450                                | 1.576          | 220            | 1.240                        | 42.396               | 193.616          | 10.036         | 1.308                         | 5.913          |
| Sicilia . . . . .               | 51.485                               | 6.570          | 242            | 30.533                       | 249.265              | 432.685          | 56.768         | 11.431                        | 7.387          |
| Sardegna . . . . .              | 680                                  | 215            | 217            | 5                            | 2.444                | 177.246          | 1.937          | —                             | 10             |
| ITALIA . . . . .                | <b>172.024</b>                       | <b>255.991</b> | <b>113.074</b> | <b>352.921</b>               | <b>975.327</b>       | <b>3.596.157</b> | <b>683.834</b> | <b>81.222</b>                 | <b>281.786</b> |

(a) Compresi Kg. 23.955 a base di Fenson e Kg. 7.095 a base di Tetradifon.

Segue Tav. 83 — Insetticidi  
D — FUMIGANTI, ESCHÉ AVVELENATE E RODENTICIDI  
Chilogrammi

| REGIONI                        | FUMIGANTI A BASE DI |                   |                |   |                                 |                       | ESCHE AVVELENATE | RODENTICIDI    |                           |
|--------------------------------|---------------------|-------------------|----------------|---|---------------------------------|-----------------------|------------------|----------------|---------------------------|
|                                | METAM-SODIUM        | BROMURO DI METILE | DAZOMET        | DICLOROETANO E TETRACLORURO DI CARBONIO | DICLOROPROPANO E DICLOROPROPENE | ALTRI PRINCIPI ATTIVI | METALDEIDE       | Totale         | Di cui a base di cumarine |
| Piemonte . . . . .             | 122.719             | 7.506             | 21.255         | 24.633                                  | 8.600                           | —                     | 50.336           | 25.645         | 7.247                     |
| Valle d'Aosta . . . . .        | —                   | —                 | —              | —                                       | —                               | —                     | 2.180            | 301            | 300                       |
| Lombardia . . . . .            | 6.492               | 226               | 33.915         | 94.325                                  | 360                             | —                     | 110.086          | 22.291         | 15.291                    |
| Trentino-Alto Adige . .        | 3.240               | —                 | 7.820          | —                                       | 15.245                          | —                     | 9.223            | 12.872         | 972                       |
| <i>Bolzano-Bozen</i> . . . . . | —                   | —                 | 1.800          | —                                       | 4.800                           | —                     | 6.492            | 351            | 621                       |
| <i>Trento</i> . . . . .        | 3.240               | —                 | 6.020          | —                                       | 10.445                          | —                     | 2.731            | 12.521         | 351                       |
| Veneto . . . . .               | 140.140             | 3.556             | 47.985         | 85.882                                  | 1.035.594                       | 75                    | 67.087           | 14.580         | 4.480                     |
| Friuli-Venezia Giulia . .      | 14.142              | —                 | 3.670          | 1.635                                   | 240                             | —                     | 25.705           | 7.799          | 1.799                     |
| Liguria . . . . .              | 712.014             | 69.898            | 109.955        | 1.734                                   | 200.095                         | —                     | 48.893           | 7.373          | 2.373                     |
| Emilia-Romagna . . . . .       | 400                 | 103.766           | 40.345         | 342.780                                 | 211.856                         | 9.525                 | 86.414           | 80.559         | 26.832                    |
| Toscana . . . . .              | 230.043             | 6.996             | 1.980          | 105.358                                 | 230.611                         | 975                   | 148.713          | 40.246         | 30.626                    |
| Umbria . . . . .               | 11.110              | 5.661             | 30             | 90.587                                  | 3.640                           | —                     | 26.311           | 4.787          | 3.287                     |
| Marche . . . . .               | 64.290              | —                 | 4.300          | 165.667                                 | 11.197                          | —                     | 177.119          | 3.604          | 2.604                     |
| Lazio . . . . .                | 273.080             | 384.142           | 168.935        | 62.805                                  | 430.708                         | 1.125                 | 190.923          | 12.042         | 6.442                     |
| Abruzzi . . . . .              | 19.455              | —                 | 700            | 25.343                                  | 120.552                         | —                     | 92.538           | 2.788          | 1.888                     |
| Molise . . . . .               | —                   | —                 | 1.120          | 1.230                                   | —                               | —                     | 2.941            | 577            | 577                       |
| Campania . . . . .             | 1.811.922           | 128.998           | 104.310        | 904                                     | 1.061.532                       | 900                   | 259.902          | 31.548         | 24.048                    |
| Puglia . . . . .               | 52.990              | —                 | 6.255          | 49.106                                  | 139.403                         | 2.100                 | 192.625          | 9.500          | 6.600                     |
| Basilicata . . . . .           | 11.995              | 34.364            | 2.100          | —                                       | 2.430                           | —                     | 18.543           | 387            | 387                       |
| Calabria . . . . .             | 19.805              | —                 | 9.025          | 3.256                                   | 120.870                         | 6.000                 | 58.370           | 4.258          | 4.258                     |
| Sicilia . . . . .              | 1.140.654           | 1.339.846         | 81.770         | 10.820                                  | 977.054                         | 1.575                 | 140.584          | 22.007         | 21.959                    |
| Sardegna . . . . .             | 18.878              | 41.000            | 10.565         | 29.608                                  | 2.059                           | —                     | 113.485          | 2.031          | 2.031                     |
| ITALIA . . . . .               | <b>4.653.369</b>    | <b>2.125.959</b>  | <b>656.035</b> | <b>1.095.673</b>                        | <b>4.572.046</b>                | <b>22.275</b>         | <b>1.821.978</b> | <b>305.195</b> | <b>164.001</b>            |

Tav. 84 — Diserbanti - Fitoregolatori - Integratori - Coadiuvanti

Chilogrammi

| REGIONI                   | DISERBANTI INORGANICI a base di | DISERBANTI ORGANICI a base di |         |                   |          |           |          |                                 |         |           |           |                          |          |
|---------------------------|---------------------------------|-------------------------------|---------|-------------------|----------|-----------|----------|---------------------------------|---------|-----------|-----------|--------------------------|----------|
|                           |                                 | Clorato di sodio              | Dalapon | T.C.A. e derivati | Allaclor | Propanil  | Molinate | Mischele di fenossicarbossilici | Linuron | Paraquat  | Atrazina  |                          | SIMAZINA |
|                           |                                 |                               |         |                   |          |           |          |                                 |         |           | Totale    | Di cui polveri bagnabili |          |
| Piemonte . . . . .        | 23.680                          | 29.272                        | 569.565 | 37.725            | 376.190  | 2.991.657 | 72.760   | 2.312                           | 64.074  | 497.991   | 259.774   | 14.548                   |          |
| Valle d'Aosta . . . . .   | 220                             | —                             | —       | —                 | —        | —         | 20       | —                               | 531     | 1.914     | 1.914     | 40                       |          |
| Lombardia . . . . .       | 58.620                          | 23.284                        | 104.670 | 95.135            | 228.350  | 2.229.743 | 39.638   | 2.503                           | 27.199  | 1.225.930 | 269.027   | 2.285                    |          |
| Trentino-Alto A. . . . .  | 7.020                           | 1.807                         | —       | —                 | 5.500    | —         | 149      | 480                             | 54.191  | 15.575    | 11.185    | 9.818                    |          |
| Bolzano-Bozen . . . . .   | 2.900                           | 1.280                         | —       | —                 | 5.500    | —         | —        | 140                             | 36.286  | 6.264     | 1.874     | 5.060                    |          |
| Trento . . . . .          | 4.120                           | 527                           | —       | —                 | —        | —         | 149      | 340                             | 17.905  | 9.311     | 9.311     | 4.758                    |          |
| Veneto . . . . .          | 27.537                          | 19.530                        | 7.330   | 76.452            | 4.040    | 15.620    | 25.458   | 2.299                           | 97.434  | 948.529   | 488.731   | 3.975                    |          |
| Friuli-Venezia G. . . . . | 18.480                          | 4.512                         | —       | 26.955            | 1.800    | —         | 8.940    | 50                              | 12.358  | 339.959   | 233.125   | 4.496                    |          |
| Liguria . . . . .         | 3.340                           | 320                           | —       | —                 | —        | 15.000    | 550      | 280                             | 17.693  | 412       | 392       | 800                      |          |
| Emilia-Romagna . . . . .  | 38.062                          | 15.573                        | 60.585  | 29.485            | 14.810   | 78.970    | 79.764   | 910                             | 212.810 | 167.102   | 40.710    | 9.260                    |          |
| Toscana . . . . .         | 45.690                          | 11.385                        | 1.625   | 4.535             | 3.800    | 2.620     | 19.320   | 1.167                           | 27.918  | 139.580   | 56.274    | 2.688                    |          |
| Umbria . . . . .          | 440                             | 899                           | —       | 660               | —        | —         | 6.310    | 1.880                           | 656     | 50.203    | 30.920    | 285                      |          |
| Marche . . . . .          | 2.180                           | 2.797                         | 4.860   | 2.496             | —        | —         | 25.050   | 1.460                           | 25.486  | 91.571    | 61.191    | 1.904                    |          |
| Lazio . . . . .           | 12.690                          | 6.737                         | 7.320   | 2.695             | —        | —         | 6.224    | 5.465                           | 34.742  | 61.249    | 42.985    | 1.262                    |          |
| Abruzzi . . . . .         | 130                             | 1.890                         | 1.085   | 460               | —        | —         | 3.790    | 6.100                           | 2.424   | 12.959    | 10.559    | 450                      |          |
| Molise . . . . .          | —                               | 290                           | —       | —                 | —        | —         | 3.200    | 122                             | 209     | 173       | 173       | 25                       |          |
| Campania . . . . .        | 250                             | 2.426                         | 600     | 250               | 1.500    | —         | 1.560    | 10.860                          | 54.056  | 14.432    | 6.701     | 1.574                    |          |
| Puglia . . . . .          | 2.447                           | 14.182                        | 49.500  | 110               | —        | 600       | 54.370   | 7.904                           | 163.680 | 1.982     | 1.962     | 24.102                   |          |
| Basilicata . . . . .      | —                               | 440                           | 625     | 100               | 410      | —         | 4.250    | 242                             | 4.139   | 60        | 60        | 22                       |          |
| Calabria . . . . .        | 550                             | 2.882                         | 4.700   | 100               | —        | 7.000     | 720      | 1.710                           | 27.602  | 3.822     | 3.822     | 31                       |          |
| Sicilia . . . . .         | 7.330                           | 17.147                        | —       | 320               | 2.430    | —         | 25.810   | 17.158                          | 129.878 | 2.440     | 1.420     | 3.624                    |          |
| Sardegna . . . . .        | 320                             | 6.730                         | —       | 480               | 7.960    | 78.715    | 20       | 5.690                           | 1.876   | 4.457     | 2.609     | 930                      |          |
| ITALIA . . . . .          | 248.986                         | 162.103                       | 812.465 | 277.958           | 646.790  | 5.419.925 | 377.903  | 68.592                          | 958.956 | 3.580.340 | 1.523.534 | 82.119                   |          |

Chilogrammi

| REGIONI                   | Segue: DISERBANTI ORGANICI                     |          |            |             |         |                           |                        | FITOREGOLATORI |           | INTEGRATORI DELLA NUTRIZIONE VEGETALE |                  | COADIUVANTI (adesivi bagnanti e adesivi) |
|---------------------------|--|----------|------------|-------------|---------|---------------------------|------------------------|----------------|-----------|---------------------------------------|------------------|--|
|                           | Mischele di s-triazinici (atrazina e simazina) | D.N.O.C. | Diclobenil | Triafuralin | Pyrazon | Altri principi attivi (a) | Mischele di diserbanti | Alleganti      | Altri (b) | Fertilizzanti fogliari                | Chelati di ferro |  |
| Piemonte . . . . .        | 222.132  | 20.925   | 60.440     | 9.162       | 12.490  | 740.763                   | 228.159                | 219            | 28.434    | 143.429                               | 4.636            | 53.487                                   |
| Valle d'Aosta . . . . .   | 51   | 200      | —          | —           | —       | 2.050                     | 9.472                  | —              | —         | 406                                   | 2                | 504                                      |
| Lombardia . . . . .       | 132.303  | 29.700   | 68.160     | 53.603      | 28.305  | 692.898                   | 214.237                | 326            | 15.424    | 71.170                                | 3.361            | 54.680                                   |
| Trentino-Alto A. . . . .  | 4.242  | 6.180    | 12.500     | —           | 24      | 61.984                    | 39.555                 | 180            | 39.176    | 512.398                               | 20.895           | 81.279                                   |
| Bolzano-Bozen . . . . .   | 3.154  | 4.470    | 8.000      | —           | —       | 50.124                    | 27.390                 | 55             | 15.335    | 381.389                               | 11.978           | 64.259                                   |
| Trento . . . . .          | 1.088  | 1.710    | 4.500      | —           | 24      | 11.860                    | 12.165                 | 125            | 23.841    | 131.009                               | 8.917            | 17.020                                   |
| Veneto . . . . .          | 146.703  | 29.091   | 49.787     | 26.362      | 52.865  | 372.434                   | 146.884                | 2.147          | 81.436    | 293.670                               | 17.469           | 141.140                                  |
| Friuli-Venezia G. . . . . | 62.329   | 5.310    | 12.409     | 1.336       | 3.705   | 66.729                    | 22.672                 | 117            | 4.569     | 65.450                                | 4.931            | 30.468                                   |
| Liguria . . . . .         | 468  | 650      | 2.009      | 40          | 188     | 12.377                    | 7.828                  | 1.490          | 6.832     | 168.068                               | 33.437           | 19.293                                   |
| Emilia-Romagna . . . . .  | 7.897  | 87.370   | 69.050     | 14.414      | 179.844 | 791.002                   | 364.002                | 6.045          | 116.895   | 451.809                               | 76.153           | 496.991                                  |
| Toscana . . . . .         | 21.079   | 5.960    | 78.170     | 6.474       | 10.568  | 234.940                   | 114.110                | 976            | 43.153    | 209.573                               | 5.150            | 69.524                                   |
| Umbria . . . . .          | 1.729  | 5.880    | 9.615      | 112         | 12.325  | 81.663                    | 45.387                 | 28             | 26.103    | 6.698                                 | 511              | 11.782                                   |
| Marche . . . . .          | 4.884  | 2.885    | 6.250      | 9.234       | 78.518  | 207.534                   | 162.990                | 1.600          | 8.113     | 30.965                                | 6.163            | 35.743                                   |
| Lazio . . . . .           | 13.043   | 7.560    | 22.544     | 19.593      | 7.089   | 216.504                   | 105.186                | 8.600          | 39.343    | 129.141                               | 4.305            | 62.469                                   |
| Abruzzi . . . . .         | 494  | 580      | 860        | 1.826       | 4.177   | 64.124                    | 27.416                 | 2.203          | 2.127     | 38.969                                | 3.187            | 24.159                                   |
| Molise . . . . .          | 18   | —        | 20.000     | 365         | 408     | 83.226                    | 4.041                  | —              | 172       | 6.751                                 | 2.253            | 2.004                                    |
| Campania . . . . .        | 10.745   | 21.830   | 1.900      | 6.239       | 888     | 170.044                   | 24.004                 | 7.065          | 62.584    | 263.692                               | 14.710           | 91.788                                   |
| Puglia . . . . .          | 24.462   | 16.060   | 6.600      | 9.775       | 8.147   | 620.391                   | 107.073                | 1.359          | 20.817    | 242.147                               | 10.064           | 71.026                                   |
| Basilicata . . . . .      | —  | 110      | 5.900      | 2.340       | 1.165   | 238.705                   | 13.502                 | 40             | 2.890     | 24.796                                | 590              | 16.541                                   |
| Calabria . . . . .        | 44   | 1.600    | 2.900      | 550         | 2.790   | 49.666                    | 7.941                  | 166            | 1.746     | 39.481                                | 2.466            | 18.683                                   |
| Sicilia . . . . .         | 4.540  | 6.290    | 8.200      | 12.839      | —       | 238.864                   | 46.521                 | 39.081         | 37.216    | 352.579                               | 29.539           | 168.790                                  |
| Sardegna . . . . .        | 2.840  | 320      | 1.680      | 702         | 3.036   | 103.120                   | 15.571                 | 4.440          | 1.387     | 32.911                                | 541              | 15.725                                   |
| ITALIA . . . . .          | 660.003  | 248.501  | 438.974    | 174.966     | 406.532 | 5.049.018                 | 1.706.551              | 76.082         | 538.417   | 3.084.103                             | 240.363          | 1.466.076                                |

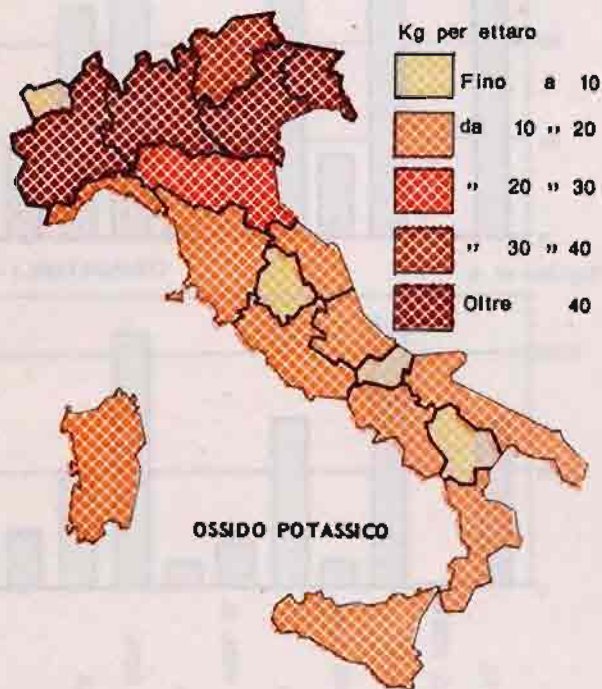

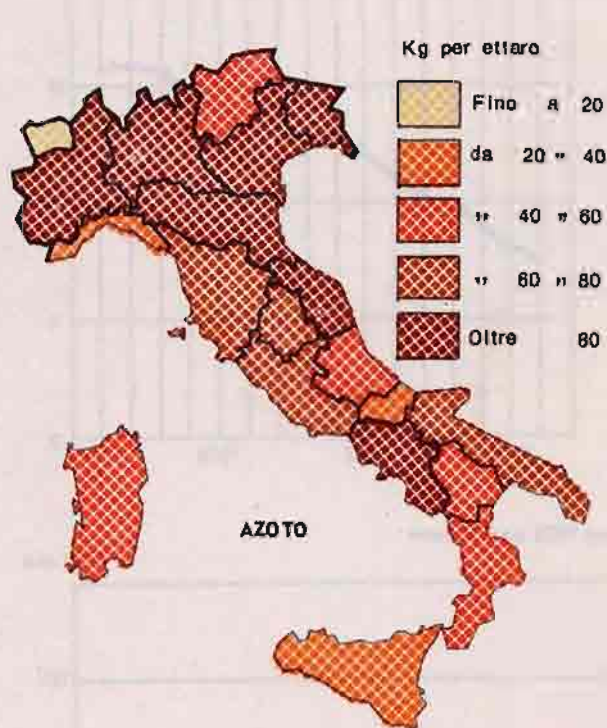
(a) Compresi 11.344 Kg. a base di diuron; 24.744 Kg. a base di metoxuron; 142.296 Kg. a base di Nitrofen. — (b) Compresi 11.308 Kg. di antiscascola; 47.553 Kg. di brachizzanti.



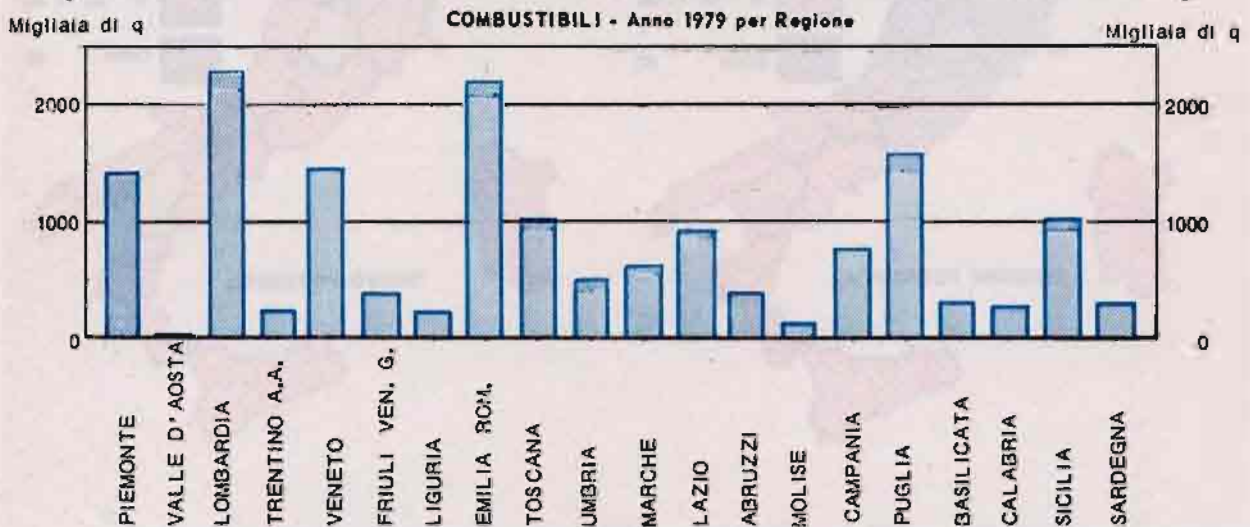
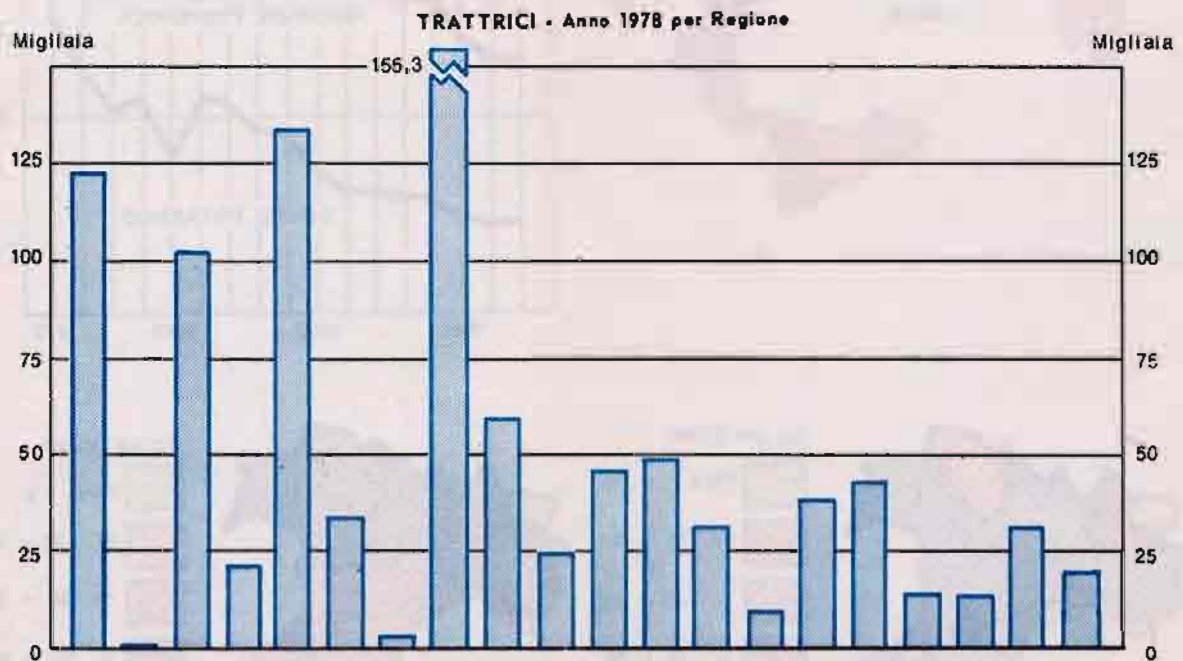
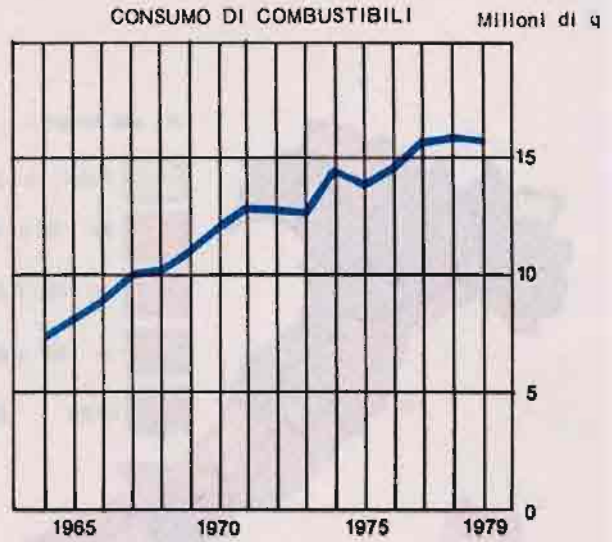
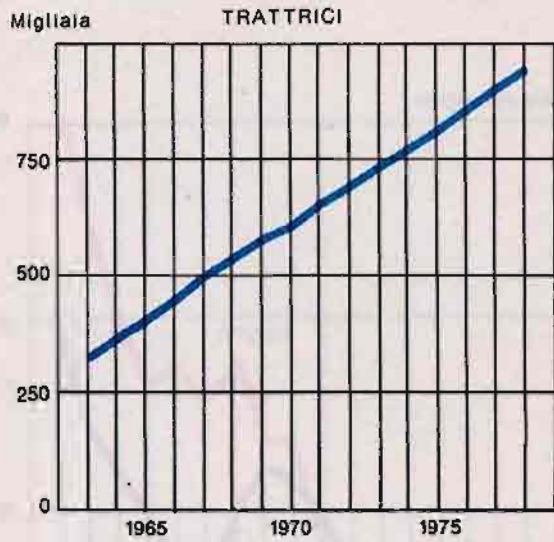
# CONCIMI CHIMICI DISTRIBUITI PER IL CONSUMO

## Elementi fertilizzanti per ettaro di superficie concimabile

### Anno 1979



# TRATTRICI E CARBURANTI PER USO AGRICOLO



## Cap. 7 — COMBUSTIBILI LIQUIDI ED ENERGIA ELETTRICA

## Tav. 85 — Combustibili distribuiti per uso agricolo (a)

Quintali, salvo diversa indicazione

| REGIONI                         | PETROLIO       | GASOLIO           | BENZINA          | TOTALE            | PER ETTARO<br>DI SUPERFICIE<br>LAVORABILE (b)<br>Kg. |
|---------------------------------|----------------|-------------------|------------------|-------------------|--|
| Piemonte . . . . .              | 28.850         | 1.305.008         | 86.619           | 1.420.477         | 142,2  |
| Valle d'Aosta . . . . .         | —              | 2.028             | 2.732            | 4.760             | 20,5   |
| Lombardia . . . . .             | 43.383         | 2.153.587         | 76.790           | 2.273.760         | 212,6  |
| Trentino-Alto Adige . . . . .   | 583            | 181.321           | 51.956           | 233.860           | 132,8  |
| <i>Bolzano-Bozen</i> . . . . .  | 445            | 107.733           | 21.952           | 130.130           | 128,2  |
| <i>Trento</i> . . . . .         | 138            | 73.588            | 30.004           | 103.730           | 138,9  |
| Veneto . . . . .                | 43.069         | 1.323.732         | 109.866          | 1.476.667         | 158,7  |
| Friuli-Venezia Giulia . . . . . | 5.023          | 372.778           | 5.080            | 382.881           | 133,9  |
| Liguria . . . . .               | 2.606          | 205.554           | 24.977           | 233.137           | 223,3  |
| Emilia-Romagna . . . . .        | 69.214         | 1.964.606         | 136.003          | 2.169.823         | 168,1  |
| Toscana . . . . .               | 7.991          | 944.584           | 59.247           | 1.011.822         | 119,6  |
| Umbria . . . . .                | 8.736          | 475.821           | 16.405           | 500.962           | 140,0  |
| Marche . . . . .                | 18.770         | 563.881           | 26.067           | 608.718           | 115,9  |
| Lazio . . . . .                 | 25.670         | 796.126           | 78.646           | 900.442           | 114,8  |
| Abruzzi . . . . .               | 9.828          | 337.344           | 29.037           | 376.209           | 93,7   |
| Molise . . . . .                | 2.332          | 123.803           | 9.839            | 135.974           | 57,4   |
| Campania . . . . .              | 21.188         | 578.824           | 166.584          | 766.596           | 109,6  |
| Puglia . . . . .                | 13.324         | 1.056.223         | 506.779          | 1.576.326         | 114,5  |
| Basilicata . . . . .            | 362            | 294.665           | 22.379           | 317.406           | 78,5   |
| Calabria . . . . .              | 513            | 225.528           | 50.760           | 276.801           | 50,8   |
| Sicilia . . . . .               | 9.131          | 734.409           | 273.905          | 1.017.445         | 69,3   |
| Sardegna . . . . .              | —              | 264.097           | 40.823           | 304.920           | 79,9   |
| ITALIA . . . . .                | <b>310.573</b> | <b>13.903.919</b> | <b>1.774.494</b> | <b>15.988.986</b> | <b>123,9</b>   |

(a) Dati forniti dal Ministero Agricoltura e Foreste. — (b) Nella superficie lavorabile sono compresi i seminativi (esclusi i terreni a riposo), le coltivazioni legnose agrarie (esclusi i canneti) ed i prati permanenti.

Tav. 86 — Energia elettrica per uso agricolo (a)

ANNI 1978-1979

| REGIONI                        | AZIENDE AGRICOLE |                | AZIENDE DI ALLEVAMENTO COMPRESSE CACCIA-PESCA |               | AZIENDE FORESTALI |              | ATTIVITÀ CONNESSE CON L'AGRICOLTURA |               | ATTIVITÀ DI BONIFICA, IRRIGAZIONE (CONSORZI) E MIGLIORAMENTO FONDARIO |               | TOTALE         |                |
|--------------------------------|------------------|----------------|---|---------------|-------------------|--------------|-------------------------------------|---------------|---|---------------|----------------|----------------|
|                                | 1978             | 1979           | 1978  | 1979          | 1978              | 1979         | 1978                                | 1979          | 1978  | 1979          | 1978           | 1979           |
| UTENZE - Numero                |                  |                |   |               |                   |              |                                     |               |   |               |                |                |
| Piemonte . . . . .             | 32.368           | 34.321         | 13.544  | 13.643        | 65                | 61           | 1.092                               | 1.114         | 354   | 358           | 47.423         | 49.497         |
| Valle d'Aosta . . . . .        | 155              | 184            | 179   | 198           | 5                 | 2            | 344                                 | 343           | 2   | 2             | 685            | 729            |
| Lombardia . . . . .            | 46.179           | 48.318         | 16.305  | 16.481        | 170               | 159          | 2.045                               | 2.099         | 671   | 741           | 65.370         | 67.798         |
| Trentino-Alto A. . . . .       | 13.144           | 13.206         | 5.364   | 6.461         | 10                | 8            | 937                                 | 909           | 225   | 231           | 19.680         | 20.815         |
| <i>Bolzano-Bozen</i> . . . . . | 5.295            | 5.553          | 4.195   | 4.550         | 3                 | 3            | 147                                 | 157           | 74  | 70            | 9.714          | 10.333         |
| <i>Trento</i> . . . . .        | 7.849            | 7.653          | 1.169   | 1.911         | 7                 | 5            | 790                                 | 752           | 151   | 161           | 9.966          | 10.482         |
| Veneto . . . . .               | 15.437           | 16.937         | 10.639  | 11.032        | 65                | 64           | 2.150                               | 2.478         | 879   | 903           | 29.170         | 31.414         |
| Friuli-Venezia G. . . . .      | 6.604            | 7.283          | 2.652   | 2.941         | 25                | 13           | 1.017                               | 1.021         | 485   | 444           | 10.783         | 11.702         |
| Liguria . . . . .              | 15.547           | 16.403         | 957   | 985           | 10                | 12           | 592                                 | 600           | 75  | 76            | 17.181         | 18.076         |
| Emilia-Romagna . . . . .       | 24.232           | 26.638         | 11.845  | 12.126        | 93                | 91           | 3.552                               | 3.533         | 942   | 927           | 40.664         | 43.315         |
| Toscana . . . . .              | 34.316           | 36.466         | 7.112   | 7.101         | 108               | 102          | 1.178                               | 1.381         | 501   | 485           | 43.215         | 45.535         |
| Umbria . . . . .               | 6.941            | 7.573          | 1.446   | 1.557         | 11                | 15           | 435                                 | 399           | 117   | 129           | 8.950          | 9.673          |
| Marche . . . . .               | 9.330            | 9.891          | 1.627   | 1.677         | 33                | 32           | 596                                 | 596           | 113   | 112           | 11.699         | 12.308         |
| Lazio . . . . .                | 24.862           | 27.878         | 3.965   | 4.064         | 214               | 206          | 1.565                               | 1.570         | 1.222   | 1.152         | 31.828         | 34.870         |
| Abruzzi . . . . .              | 4.170            | 4.721          | 5.316   | 5.623         | 21                | 24           | 289                                 | 302           | 357   | 348           | 10.153         | 11.018         |
| Molise . . . . .               | 1.516            | 1.628          | 332   | 350           | 5                 | 5            | 175                                 | 166           | 39  | 38            | 2.067          | 2.187          |
| Campania . . . . .             | 22.927           | 24.430         | 3.240   | 3.095         | 344               | 307          | 1.527                               | 1.552         | 1.050   | 995           | 29.088         | 30.379         |
| Puglia . . . . .               | 30.083           | 29.994         | 4.245   | 4.024         | 372               | 348          | 1.170                               | 1.149         | 1.300   | 1.220         | 37.170         | 36.735         |
| Basilicata . . . . .           | 2.059            | 2.167          | 318   | 320           | 12                | 14           | 141                                 | 135           | 107   | 107           | 2.637          | 2.743          |
| Calabria . . . . .             | 12.247           | 12.976         | 1.847   | 1.829         | 437               | 413          | 1.064                               | 1.047         | 605   | 556           | 16.200         | 16.821         |
| Sicilia . . . . .              | 48.060           | 51.093         | 2.226   | 2.242         | 37                | 19           | 1.446                               | 1.463         | 686   | 648           | 52.455         | 55.465         |
| Sardegna . . . . .             | 17.184           | 18.005         | 2.228   | 2.319         | 28                | 31           | 604                                 | 684           | 560   | 545           | 20.604         | 21.584         |
| ITALIA . . . . .               | <b>367.361</b>   | <b>390.112</b> | <b>95.387</b>                                 | <b>98.068</b> | <b>2.065</b>      | <b>1.926</b> | <b>21.919</b>                       | <b>22.541</b> | <b>10.290</b>   | <b>10.017</b> | <b>497.022</b> | <b>522.664</b> |

## ENERGIA CONSUMATA - Migliaia di Kwh

|                                |                  |                  |                |                |              |              |                |                |                |                |                  |                  |
|--------------------------------|------------------|------------------|----------------|----------------|--------------|--------------|----------------|----------------|----------------|----------------|------------------|------------------|
| Piemonte . . . . .             | 63.930           | 75.254           | 45.276         | 46.864         | 421          | 338          | 17.220         | 19.894         | 16.189         | 21.023         | 143.036          | 163.373          |
| Valle d'Aosta . . . . .        | 64               | 185              | 138            | 191            | 64           | 2            | 387            | 465            | —              | —              | 653              | 843              |
| Lombardia . . . . .            | 135.628          | 159.178          | 158.189        | 171.260        | 613          | 536          | 67.337         | 69.330         | 44.579         | 56.596         | 406.346          | 456.900          |
| Trentino-Alto A. . . . .       | 36.252           | 41.283           | 6.245          | 6.974          | 16           | 14           | 24.612         | 28.435         | 2.397          | 3.232          | 69.522           | 79.938           |
| <i>Bolzano-Bozen</i> . . . . . | 30.036           | 34.670           | 3.882          | 3.976          | 6            | 6            | 9.320          | 10.526         | 455            | 627            | 43.699           | 49.805           |
| <i>Trento</i> . . . . .        | 6.216            | 6.613            | 2.363          | 2.999          | 10           | 8            | 15.292         | 17.909         | 1.942          | 2.604          | 25.823           | 30.133           |
| Veneto . . . . .               | 74.106           | 83.332           | 68.320         | 73.765         | 256          | 248          | 55.249         | 59.867         | 40.029         | 50.206         | 237.960          | 267.418          |
| Friuli-Venezia G. . . . .      | 14.493           | 21.353           | 8.284          | 9.187          | 35           | 24           | 9.224          | 10.230         | 8.637          | 9.679          | 40.673           | 50.473           |
| Liguria . . . . .              | 17.819           | 20.830           | 1.173          | 753            | 108          | 95           | 2.076          | 3.992          | 2.474          | 2.672          | 23.650           | 28.342           |
| Emilia-Romagna . . . . .       | 105.769          | 131.578          | 121.902        | 123.412        | 521          | 552          | 168.867        | 183.388        | 45.638         | 65.374         | 442.697          | 504.304          |
| Toscana . . . . .              | 57.144           | 65.536           | 20.572         | 21.913         | 589          | 462          | 11.117         | 12.358         | 3.868          | 4.787          | 93.290           | 105.056          |
| Umbria . . . . .               | 14.563           | 21.074           | 9.244          | 9.841          | 15           | 16           | 6.166          | 10.211         | 678            | 1.190          | 30.666           | 42.332           |
| Marche . . . . .               | 15.302           | 20.841           | 7.184          | 8.286          | 142          | 154          | 9.069          | 10.080         | 542            | 592            | 32.239           | 39.953           |
| Lazio . . . . .                | 79.065           | 92.334           | 10.270         | 10.246         | 911          | 1.021        | 9.296          | 9.653          | 16.822         | 19.567         | 116.364          | 132.821          |
| Abruzzi . . . . .              | 6.760            | 8.639            | 5.957          | 6.553          | 49           | 78           | 2.169          | 2.539          | 1.653          | 1.964          | 16.588           | 19.773           |
| Molise . . . . .               | 802              | 1.227            | 6.340          | 6.904          | 1            | 1            | 718            | 606            | 109            | 320            | 7.970            | 9.058            |
| Campania . . . . .             | 45.186           | 43.047           | 11.143         | 12.994         | 1.280        | 1.265        | 6.313          | 7.819          | 10.308         | 10.173         | 74.230           | 75.298           |
| Puglia . . . . .               | 115.634          | 118.020          | 8.151          | 7.682          | 1.528        | 1.608        | 17.585         | 17.942         | 9.215          | 8.349          | 152.113          | 153.601          |
| Basilicata . . . . .           | 6.655            | 5.960            | 1.250          | 1.428          | 35           | 31           | 2.607          | 3.455          | 4.178          | 6.041          | 14.725           | 16.915           |
| Calabria . . . . .             | 32.984           | 30.523           | 2.663          | 2.689          | 764          | 817          | 7.285          | 7.968          | 1.855          | 1.910          | 45.551           | 43.907           |
| Sicilia . . . . .              | 179.899          | 202.304          | 10.625         | 10.319         | 73           | 46           | 41.766         | 38.223         | 30.659         | 32.518         | 263.022          | 283.410          |
| Sardegna . . . . .             | 20.227           | 21.871           | 6.160          | 6.766          | 75           | 158          | 6.458          | 7.087          | 9.095          | 9.019          | 42.015           | 44.901           |
| ITALIA . . . . .               | <b>1.022.282</b> | <b>1.164.369</b> | <b>509.086</b> | <b>538.027</b> | <b>7.496</b> | <b>7.466</b> | <b>465.521</b> | <b>503.542</b> | <b>248.925</b> | <b>305.212</b> | <b>2.253.310</b> | <b>2.518.616</b> |

(a) Dati forniti dall'Ente Nazionale per l'Energia Elettrica (ENEL).

Tav. 87 — Macchine agricole e motori agricoli vari (a)

| REGIONI                         | MACCHINE AGRICOLE - OPERATRICI SEMOVENTI |                      |                    |                   |                  |               |                |                  |                   |                   | MOTORI AGRICOLI VARI |                  |
|---------------------------------|--|----------------------|--------------------|-------------------|------------------|---------------|----------------|------------------|-------------------|-------------------|----------------------|------------------|
|                                 | Numero                                   |                      |                    |                   |                  |               |                |                  | Potenza CV        |                   | Numero               | Potenza CV       |
|                                 | Trat-trici                               | Mietit-trebbia-trici | Moto-falciat-trici | Moto-coltiva-tori | Moto-zappa-trici | Moto-agricole | Altre (b)      | Totale           | Totale            | delle trattrici   |                      |                  |
| Piemonte . . . . .              | 122.928                                  | 4.663                | 45.542             | 29.174            | 16.963           | 14.100        | 11.522         | 244.892          | 7.415.221         | 5.774.922         | 8.560                | 70.605           |
| Valle d'Aosta . . . . .         | 834                                      | —                    | 2.104              | 928               | 224              | 1.378         | 302            | 5.770            | 82.182            | 31.621            | 820                  | 5.251            |
| Lombardia . . . . .             | 102.770                                  | 4.413                | 53.122             | 10.106            | 2.227            | 6.924         | 14.698         | 194.260          | 6.965.322         | 5.507.142         | 9.325                | 98.262           |
| Trentino-Alto Adige . . . . .   | 20.881                                   | 32                   | 22.429             | 4.927             | 1.274            | 7.722         | 4.767          | 62.032           | 1.427.787         | 875.206           | 8.736                | 151.917          |
| <i>Bolzano-Bozen</i> . . . . .  | 11.982                                   | 32                   | 13.241             | 1.517             | 227              | 2.849         | 3.445          | 33.293           | 792.601           | 502.933           | 5.091                | 113.090          |
| <i>Trento</i> . . . . .         | 8.899                                    | —                    | 9.188              | 3.410             | 1.047            | 4.873         | 1.322          | 28.739           | 635.186           | 372.273           | 3.645                | 38.827           |
| Veneto . . . . .                | 134.166                                  | 2.589                | 81.761             | 33.159            | 8.683            | 4.677         | 8.518          | 273.553          | 7.685.057         | 5.878.866         | 27.307               | 224.442          |
| Friuli-Venezia Giulia . . . . . | 33.751                                   | 716                  | 9.621              | 2.741             | 350              | 404           | 777            | 48.360           | 1.713.294         | 1.491.041         | 3.428                | 30.129           |
| Liguria . . . . .               | 2.962                                    | 13                   | 3.723              | 5.633             | 9.324            | 2.277         | 5.194          | 29.126           | 302.155           | 105.314           | 4.375                | 20.782           |
| Emilia-Romagna . . . . .        | 155.265                                  | 4.306                | 84.583             | 42.875            | 13.004           | 3.947         | 20.727         | 324.707          | 9.345.278         | 7.117.487         | 26.609               | 300.881          |
| Toscana . . . . .               | 60.320                                   | 2.351                | 15.801             | 19.494            | 9.078            | 6.888         | 6.978          | 120.910          | 3.579.740         | 2.791.506         | 14.317               | 106.253          |
| Umbria . . . . .                | 24.726                                   | 908                  | 8.271              | 4.980             | 7.493            | 1.839         | 2.020          | 50.237           | 1.495.749         | 1.165.160         | 6.486                | 54.781           |
| Marche . . . . .                | 46.243                                   | 1.622                | 18.997             | 10.942            | 5.182            | 1.584         | 6.113          | 90.683           | 2.732.993         | 2.138.352         | 8.223                | 72.099           |
| Laazio . . . . .                | 48.941                                   | 1.514                | 14.171             | 20.607            | 27.586           | 5.331         | 1.622          | 119.772          | 2.954.304         | 2.167.423         | 22.764               | 237.104          |
| Abruzzi . . . . .               | 31.597                                   | 441                  | 11.090             | 10.102            | 10.688           | 7.328         | 5.496          | 76.742           | 1.916.938         | 1.428.442         | 8.175                | 71.703           |
| Molise . . . . .                | 9.414                                    | 533                  | 3.833              | 874               | 4.458            | 1.857         | 75             | 21.044           | 624.428           | 465.645           | 731                  | 6.789            |
| Campania . . . . .              | 38.054                                   | 516                  | 10.153             | 22.537            | 30.157           | 9.097         | 3.010          | 113.524          | 2.548.821         | 1.773.850         | 40.413               | 260.361          |
| Puglia . . . . .                | 43.050                                   | 2.439                | 2.241              | 24.678            | 78.525           | 4.550         | 9.527          | 165.010          | 3.263.411         | 2.024.629         | 56.968               | 464.071          |
| Basilicata . . . . .            | 13.512                                   | 991                  | 1.142              | 2.446             | 5.004            | 2.189         | 320            | 25.604           | 894.901           | 699.455           | 3.451                | 35.205           |
| Calabria . . . . .              | 13.310                                   | 447                  | 1.829              | 9.892             | 7.189            | 1.286         | 1.100          | 35.053           | 902.901           | 642.916           | 8.285                | 83.472           |
| Sicilia . . . . .               | 31.495                                   | 1.339                | 2.057              | 40.060            | 54.462           | 9.323         | 3.252          | 141.988          | 2.665.816         | 1.463.592         | 27.699               | 358.790          |
| Sardegna . . . . .              | 18.978                                   | 756                  | 1.286              | 8.060             | 8.312            | 716           | 1.132          | 39.240           | 1.182.082         | 935.323           | 13.796               | 87.201           |
| <b>ITALIA . . . . .</b>         | <b>953.197</b>                           | <b>30.589</b>        | <b>393.756</b>     | <b>304.215</b>    | <b>300.183</b>   | <b>93.417</b> | <b>107.150</b> | <b>2.182.507</b> | <b>59.698.380</b> | <b>44.477.892</b> | <b>300.468</b>       | <b>2.740.098</b> |

(a) Dati forniti dall'Ente Assistenziale « Utenti Motori Agricoli » (U.M.A.) - Situazione al 31 dicembre 1978. — (b) Autosgranatrici, autotrebbratrici, autoseminatrici, autoirroratrici, derivate ed altre.

Tav. 88 — Potenza meccanica per ettaro di superficie lavorabile (a)

Potenza disponibile in CV

| REGIONI                         | TRATTRICI | MOTOFALCIATRICI E MOTOCOLTIVATORI | ALTRE MACCHINE (b) | TOTALE | REGIONI                 | TRATTRICI   | MOTOFALCIATRICI E MOTOCOLTIVATORI | ALTRE MACCHINE (b) | TOTALE      |
|---------------------------------|-----------|-----------------------------------|--------------------|--------|-------------------------|-------------|-----------------------------------|--------------------|-------------|
| Piemonte . . . . .              | 5,76      | 0,77                              | 0,87               | 7,40   | Marche . . . . .        | 4,06        | 0,64                              | 0,49               | 5,19        |
| Valle d'Aosta . . . . .         | 1,36      | 1,03                              | 1,15               | 3,54   | Lazio . . . . .         | 2,82        | 0,50                              | 0,53               | 3,85        |
| Lombardia . . . . .             | 5,14      | 0,62                              | 0,74               | 6,50   | Abruzzi . . . . .       | 3,56        | 0,60                              | 0,62               | 4,78        |
| Trentino-Alto Adige . . . . .   | 4,72      | 1,51                              | 1,47               | 7,70   | Molise . . . . .        | 2,00        | 0,23                              | 0,46               | 2,69        |
| <i>Bolzano-Bozen</i> . . . . .  | 4,95      | 1,46                              | 1,39               | 7,80   | Campania . . . . .      | 2,54        | 0,55                              | 0,56               | 3,65        |
| <i>Trento</i> . . . . .         | 4,44      | 1,58                              | 1,56               | 7,58   | Puglia . . . . .        | 1,47        | 0,21                              | 0,69               | 2,37        |
| Veneto . . . . .                | 6,32      | 1,37                              | 0,57               | 8,26   | Basilicata . . . . .    | 1,75        | 0,11                              | 0,38               | 2,24        |
| Friuli-Venezia Giulia . . . . . | 5,14      | 0,44                              | 0,33               | 5,91   | Calabria . . . . .      | 1,18        | 0,25                              | 0,23               | 1,66        |
| Liguria . . . . .               | 1,01      | 0,85                              | 1,03               | 2,89   | Sicilia . . . . .       | 1,00        | 0,44                              | 0,52               | 1,96        |
| Emilia-Romagna . . . . .        | 5,52      | 1,02                              | 0,70               | 7,24   | Sardegna . . . . .      | 2,51        | 0,26                              | 0,40               | 3,17        |
| Toscana . . . . .               | 3,33      | 0,45                              | 0,49               | 4,27   | <b>ITALIA . . . . .</b> | <b>3,46</b> | <b>0,58</b>                       | <b>0,60</b>        | <b>4,64</b> |
| Umbria . . . . .                | 3,41      | 0,45                              | 0,52               | 4,38   |                         |             |                                   |                    |             |

(a) Nella superficie lavorabile sono compresi i seminativi (escluso i terreni a riposo), le coltivazioni legnose agrarie (esclusi i canneti) ed i prati permanenti. — (b) Mietitrebbiatrici, motozappatrici, motoagricole, derivate ed altre.



PARTE QUINTA

CONTO ECONOMICO DELL'AGRICOLTURA  
CREDITO AGRARIO





Tav. 89 — Valore aggiunto dell'agricoltura ai prezzi di mercato

Milioni di lire correnti

| REGIONI                         | PRODUZIONE LORDA VENDIBILE |                   |                   | IMPOSTE<br>INDIRETTE | PRODUZIONE<br>LORDA VENDIBILE<br>AI PREZZI DI<br>MERCATO | CONSUMI<br>INTERMEDI | VALORE<br>AGGIUNTO<br>AI PREZZI<br>DI MERCATO |
|---------------------------------|----------------------------|-------------------|-------------------|----------------------|--|----------------------|---|
|                                 | Coltivazioni<br>agricole   | Allevamenti       | Totale            |                      |  |                      |   |
| ANNO 1979                       |                            |                   |                   |                      |  |                      |   |
| Piemonte . . . . .              | 944.786                    | 899.112           | 1.843.898         | 8.472                | 1.852.370  | 636.009              | 1.216.361                                     |
| Valle d'Aosta . . . . .         | 5.318                      | 28.180            | 33.498            | 154                  | 33.652   | 13.104               | 20.548  |
| Lombardia . . . . .             | 733.923                    | 2.198.797         | 2.932.720         | 13.475               | 2.946.195  | 1.298.585            | 1.647.610                                     |
| Trentino-Alto Adige . . . . .   | 260.184                    | 173.526           | 433.710           | 1.993                | 435.703  | 120.508              | 315.195                                       |
| Veneto . . . . .                | 1.361.756                  | 1.184.279         | 2.546.035         | 11.698               | 2.557.733  | 843.968              | 1.713.765                                     |
| Friuli-Venezia Giulia . . . . . | 224.301                    | 221.444           | 445.745           | 2.048                | 447.793  | 169.521              | 278.272                                       |
| Liguria . . . . .               | 296.780                    | 63.016            | 359.796           | 1.653                | 361.449  | 55.713               | 305.736                                       |
| Emilia-Romagna . . . . .        | 1.837.526                  | 1.683.613         | 3.521.139         | 16.179               | 3.537.318  | 1.132.031            | 2.405.287                                     |
| Toscana . . . . .               | 766.762                    | 420.391           | 1.187.153         | 5.455                | 1.192.608  | 324.783              | 867.825                                       |
| Umbria . . . . .                | 199.993                    | 232.225           | 432.218           | 1.986                | 434.204  | 150.926              | 283.278                                       |
| Marche . . . . .                | 420.378                    | 339.562           | 759.940           | 3.492                | 763.432  | 245.554              | 517.878                                       |
| Lazio . . . . .                 | 879.562                    | 452.264           | 1.331.826         | 6.119                | 1.337.945  | 339.264              | 998.681                                       |
| Abruzzi . . . . .               | 479.534                    | 225.059           | 704.593           | 3.237                | 707.830  | 165.295              | 542.535                                       |
| Molise . . . . .                | 119.578                    | 69.584            | 189.162           | 869                  | 190.031  | 50.721               | 139.310                                       |
| Campania . . . . .              | 1.568.081                  | 417.107           | 1.985.188         | 9.121                | 1.994.309  | 352.640              | 1.641.669                                     |
| Puglia . . . . .                | 1.611.922                  | 227.823           | 1.839.745         | 8.453                | 1.848.198  | 303.494              | 1.544.704                                     |
| Basilicata . . . . .            | 283.200                    | 108.271           | 391.471           | 1.799                | 393.270  | 90.937               | 302.333                                       |
| Calabria . . . . .              | 736.530                    | 223.598           | 960.128           | 4.412                | 964.540  | 161.722              | 802.818                                       |
| Sicilia . . . . .               | 1.892.920                  | 346.786           | 2.239.706         | 10.291               | 2.249.997  | 336.367              | 1.913.630                                     |
| Sardegna . . . . .              | 324.417                    | 384.011           | 708.428           | 3.255                | 711.683  | 212.764              | 498.919                                       |
| <b>ITALIA . . . . .</b>         | <b>14.947.451</b>          | <b>9.868.648</b>  | <b>24.846.099</b> | <b>114.161</b>       | <b>24.960.260</b>  | <b>7.003.906</b>     | <b>17.956.354</b>                             |
| ANNO 1980 (a)                   |                            |                   |                   |                      |  |                      |   |
| Piemonte . . . . .              | 1.030.688                  | 1.006.658         | 2.037.346         | 11.286               | 2.048.632  | 743.042              | 1.305.590                                     |
| Valle d'Aosta . . . . .         | 5.574                      | 31.211            | 36.785            | 204                  | 36.989   | 14.773               | 22.216  |
| Lombardia . . . . .             | 783.801                    | 2.647.846         | 3.431.647         | 19.009               | 3.450.656  | 1.599.812            | 1.850.844                                     |
| Trentino-Alto Adige . . . . .   | 279.296                    | 204.596           | 483.892           | 2.680                | 486.572  | 145.310              | 341.262                                       |
| Veneto . . . . .                | 1.478.706                  | 1.363.940         | 2.842.646         | 15.746               | 2.858.392  | 1.001.231            | 1.857.161                                     |
| Friuli-Venezia Giulia . . . . . | 230.269                    | 264.415           | 494.684           | 2.740                | 497.424  | 206.067              | 291.357                                       |
| Liguria . . . . .               | 339.858                    | 76.489            | 416.347           | 2.306                | 418.653  | 69.568               | 349.085                                       |
| Emilia-Romagna . . . . .        | 2.258.244                  | 1.985.721         | 4.243.965         | 23.508               | 4.267.473  | 1.378.281            | 2.889.192                                     |
| Toscana . . . . .               | 857.563                    | 481.473           | 1.339.036         | 7.417                | 1.346.453  | 387.606              | 958.847                                       |
| Umbria . . . . .                | 236.764                    | 272.041           | 508.805           | 2.818                | 511.623  | 184.304              | 327.319                                       |
| Marche . . . . .                | 449.995                    | 400.932           | 850.927           | 4.714                | 855.641  | 297.392              | 558.249                                       |
| Lazio . . . . .                 | 1.080.905                  | 525.153           | 1.606.058         | 8.896                | 1.614.954  | 410.046              | 1.204.908                                     |
| Abruzzi . . . . .               | 542.951                    | 252.741           | 795.692           | 4.408                | 800.100  | 193.794              | 606.306                                       |
| Molise . . . . .                | 118.734                    | 80.654            | 199.388           | 1.105                | 200.493  | 60.781               | 139.712                                       |
| Campania . . . . .              | 1.792.194                  | 483.385           | 2.275.579         | 12.605               | 2.288.184  | 421.622              | 1.866.562                                     |
| Puglia . . . . .                | 2.233.984                  | 259.367           | 2.493.351         | 13.811               | 2.507.162  | 381.812              | 2.125.350                                     |
| Basilicata . . . . .            | 325.361                    | 128.459           | 453.820           | 2.514                | 456.334  | 111.572              | 344.762                                       |
| Calabria . . . . .              | 797.265                    | 260.341           | 1.057.606         | 5.858                | 1.063.464  | 192.511              | 870.953                                       |
| Sicilia . . . . .               | 2.213.318                  | 395.224           | 2.608.542         | 14.450               | 2.622.992  | 408.831              | 2.214.161                                     |
| Sardegna . . . . .              | 360.131                    | 449.178           | 809.309           | 4.483                | 813.792  | 255.969              | 557.823                                       |
| <b>ITALIA . . . . .</b>         | <b>17.415.601</b>          | <b>11.569.824</b> | <b>28.985.425</b> | <b>160.558</b>       | <b>29.145.983</b>  | <b>8.464.324</b>     | <b>20.681.659</b>                             |

(a) Dati provvisori.

Tav. 90 — Produzione lorda vendibile per categoria di prodotti

Milioni di lire correnti

| REGIONI                         | COLTIVAZIONI AGRICOLE |                  |                         |                  |                  |                   |                       | ALLEVAMENTI       |                   | TOTALE        |                     |
|---------------------------------|-----------------------|------------------|-------------------------|------------------|------------------|-------------------|-----------------------|-------------------|-------------------|---------------|---------------------|
|                                 | Erbacee e foraggere   |                  |                         | Legnose          |                  |                   |                       | Prodotti          |                   |               |                     |
|                                 | Totale                | di cui           |                         | Totale           | di cui           |                   |                       | Totale            | alimen-<br>tari   |               | non ali-<br>mentari |
|                                 |                       | cereali          | orticole<br>e<br>patate |                  | viticol-<br>tura | olivicol-<br>tura | agrumi<br>e<br>frutta |                   |                   |               |                     |
| ANNO 1979                       |                       |                  |                         |                  |                  |                   |                       |                   |                   |               |                     |
| Piemonte . . . . .              | 622.702               | 375.026          | 190.964                 | 322.084          | 177.067          | —                 | 129.917               | 944.786           | 898.900           | 212           | 1.843.898           |
| Valle d'Aosta . . . . .         | 2.655                 | 62               | 2.302                   | 2.663            | 1.042            | —                 | 1.621                 | 5.318             | 28.168            | 12            | 33.498              |
| Lombardia . . . . .             | 600.906               | 364.241          | 142.035                 | 133.017          | 81.830           | 1.489             | 25.840                | 733.923           | 2.198.559         | 238           | 2.932.720           |
| Trentino-Alto Adige . . . . .   | 23.255                | 577              | 18.116                  | 236.929          | 46.989           | 210               | 188.716               | 260.184           | 173.461           | 65            | 433.710             |
| Veneto . . . . .                | 788.115               | 376.093          | 306.511                 | 573.641          | 396.202          | 2.521             | 163.855               | 1.361.756         | 1.183.813         | 466           | 2.546.035           |
| Friuli-Venezia Giulia . . . . . | 149.563               | 98.544           | 30.401                  | 74.738           | 51.635           | —                 | 13.307                | 224.301           | 221.361           | 83            | 445.745             |
| Liguria . . . . .               | 243.380               | 1.226            | 63.302                  | 53.400           | 15.663           | 20.128            | 17.121                | 296.780           | 62.982            | 34            | 359.796             |
| Emilia-Romagna . . . . .        | 981.660               | 312.967          | 372.066                 | 855.866          | 309.377          | 1.675             | 526.730               | 1.837.526         | 1.683.413         | 200           | 3.521.139           |
| Toscana . . . . .               | 408.225               | 133.286          | 144.998                 | 358.537          | 200.372          | 58.526            | 32.016                | 766.762           | 419.511           | 880           | 1.187.153           |
| Umbria . . . . .                | 141.652               | 59.241           | 25.702                  | 58.341           | 34.590           | 20.267            | 2.340                 | 199.993           | 231.897           | 328           | 432.218             |
| Marche . . . . .                | 287.433               | 141.078          | 85.346                  | 132.945          | 96.838           | 6.929             | 21.465                | 420.378           | 339.215           | 347           | 759.940             |
| Lazio . . . . .                 | 509.101               | 124.082          | 301.532                 | 370.461          | 237.579          | 71.258            | 56.462                | 879.562           | 450.510           | 1.754         | 1.331.826           |
| Abruzzi . . . . .               | 261.409               | 56.167           | 165.515                 | 218.125          | 146.108          | 39.167            | 30.829                | 479.534           | 224.115           | 944           | 704.593             |
| Molise . . . . .                | 86.113                | 56.289           | 22.808                  | 33.465           | 17.817           | 13.074            | 2.450                 | 119.578           | 69.392            | 192           | 189.162             |
| Campania . . . . .              | 960.813               | 91.892           | 618.496                 | 607.268          | 110.359          | 71.359            | 418.494               | 1.568.081         | 416.664           | 443           | 1.985.188           |
| Puglia . . . . .                | 798.428               | 229.174          | 413.042                 | 813.494          | 443.873          | 302.667           | 57.493                | 1.611.922         | 226.037           | 1.786         | 1.839.745           |
| Basilicata . . . . .            | 202.656               | 104.121          | 82.753                  | 80.544           | 21.851           | 28.412            | 29.676                | 283.200           | 107.466           | 805           | 391.471             |
| Calabria . . . . .              | 231.550               | 51.869           | 152.518                 | 504.980          | 45.465           | 290.567           | 165.024               | 736.530           | 222.778           | 820           | 960.128             |
| Sicilia . . . . .               | 635.212               | 251.872          | 334.898                 | 1.257.708        | 468.808          | 81.679            | 692.313               | 1.892.920         | 345.847           | 939           | 2.239.706           |
| Sardegna . . . . .              | 156.937               | 31.415           | 100.912                 | 167.480          | 104.633          | 20.908            | 32.821                | 324.417           | 380.664           | 3.347         | 708.428             |
| ITALIA . . . . .                | <b>8.091.765</b>      | <b>2.859.222</b> | <b>3.574.217</b>        | <b>6.855.686</b> | <b>3.008.098</b> | <b>1.030.836</b>  | <b>2.608.490</b>      | <b>14.947.451</b> | <b>9.884.753</b>  | <b>13.895</b> | <b>24.846.099</b>   |
| ANNO 1980 (a)                   |                       |                  |                         |                  |                  |                   |                       |                   |                   |               |                     |
| Piemonte . . . . .              | 709.825               | 400.160          | 240.999                 | 320.863          | 159.783          | —                 | 144.249               | 1.030.688         | 1.006.379         | 279           | 2.037.346           |
| Valle d'Aosta . . . . .         | 2.884                 | 49               | 2.498                   | 2.690            | 950              | —                 | 1.740                 | 5.574             | 31.196            | 15            | 36.785              |
| Lombardia . . . . .             | 642.724               | 348.867          | 172.113                 | 141.077          | 83.260           | 1.371             | 31.001                | 783.801           | 2.647.549         | 297           | 3.431.647           |
| Trentino-Alto Adige . . . . .   | 25.447                | 717              | 19.415                  | 253.849          | 44.553           | —                 | 207.904               | 279.296           | 204.530           | 66            | 483.892             |
| Veneto . . . . .                | 939.442               | 434.427          | 364.337                 | 539.264          | 310.228          | 913               | 211.836               | 1.478.706         | 1.363.479         | 461           | 2.842.646           |
| Friuli-Venezia Giulia . . . . . | 158.830               | 96.633           | 36.922                  | 71.439           | 44.672           | —                 | 15.643                | 230.269           | 264.350           | 65            | 494.684             |
| Liguria . . . . .               | 273.497               | 1.456            | 76.484                  | 66.361           | 12.513           | 31.941            | 21.346                | 339.858           | 76.448            | 41            | 416.347             |
| Emilia-Romagna . . . . .        | 1.177.436             | 354.399          | 477.196                 | 1.080.808        | 399.373          | 677               | 660.411               | 2.258.244         | 1.985.476         | 245           | 4.243.965           |
| Toscana . . . . .               | 507.511               | 188.153          | 172.065                 | 350.052          | 192.827          | 45.614            | 38.039                | 857.563           | 480.534           | 939           | 1.339.036           |
| Umbria . . . . .                | 179.633               | 86.473           | 36.008                  | 57.131           | 35.650           | 15.236            | 4.967                 | 236.764           | 271.641           | 400           | 508.805             |
| Marche . . . . .                | 327.501               | 162.200          | 99.844                  | 122.494          | 87.554           | 6.629             | 21.254                | 449.995           | 400.530           | 402           | 850.927             |
| Lazio . . . . .                 | 706.503               | 164.362          | 443.527                 | 374.402          | 222.129          | 78.692            | 67.892                | 1.080.905         | 523.247           | 1.906         | 1.606.058           |
| Abruzzi . . . . .               | 314.381               | 65.688           | 201.633                 | 228.570          | 134.632          | 56.617            | 34.958                | 542.951           | 251.654           | 1.087         | 795.692             |
| Molise . . . . .                | 84.333                | 49.675           | 26.378                  | 34.401           | 16.317           | 15.007            | 2.953                 | 118.734           | 80.439            | 215           | 199.388             |
| Campania . . . . .              | 1.111.806             | 91.703           | 751.894                 | 680.388          | 97.234           | 75.976            | 501.558               | 1.792.194         | 482.848           | 537           | 2.275.579           |
| Puglia . . . . .                | 1.025.292             | 284.916          | 554.057                 | 1.208.692        | 492.307          | 605.933           | 101.226               | 2.233.984         | 256.834           | 2.533         | 2.493.351           |
| Basilicata . . . . .            | 243.328               | 122.248          | 102.556                 | 82.033           | 21.029           | 29.442            | 30.875                | 325.361           | 127.509           | 950           | 453.820             |
| Calabria . . . . .              | 288.833               | 65.018           | 190.069                 | 508.432          | 40.681           | 274.312           | 189.867               | 797.265           | 259.378           | 963           | 1.057.606           |
| Sicilia . . . . .               | 807.830               | 335.006          | 416.692                 | 1.405.488        | 399.503          | 169.095           | 819.718               | 2.213.318         | 394.103           | 1.121         | 2.608.542           |
| Sardegna . . . . .              | 205.286               | 39.899           | 137.237                 | 154.845          | 82.131           | 23.850            | 37.686                | 360.131           | 445.216           | 3.962         | 809.309             |
| ITALIA . . . . .                | <b>9.732.322</b>      | <b>3.292.049</b> | <b>4.521.924</b>        | <b>7.683.279</b> | <b>2.877.326</b> | <b>1.431.305</b>  | <b>3.145.123</b>      | <b>17.415.601</b> | <b>11.553.340</b> | <b>16.484</b> | <b>28.985.425</b>   |

(a) Dati provvisori.

## Tav. 91 — Produzione lorda vendibile per prodotti

## PIEMONTE

Quantità in migliaia di quintali; valori in milioni di lire

| PRODOTTI                                     | 1979               |                   |               | 1980 (Dati provvisori) |                   |               | NUMERI INDICI 1980/1979 |        |
|--|--------------------|-------------------|---------------|------------------------|-------------------|---------------|-------------------------|--------|
|  | Quantità vendibili | Valori            |               | Quantità vendibili     | Valori            |               | Quantità (b)            | Valore |
|  |                    | a prezzi correnti | a prezzi 1970 |                        | a prezzi correnti | a prezzi 1970 |                         |        |
| COLTIVAZIONI AGRICOLE . . . . .              | —                  | 944.786           | 288.598       | —                      | 1.030.688         | 275.919       | 95,6                    | 109,0  |
| ERBACEE . . . . .                            | —                  | 615.583           | 192.338       | —                      | 701.284           | 187.714       | 97,6                    | 113,9  |
| Cereali . . . . .                            | —                  | 375.026           | 116.510       | —                      | 400.160           | 110.907       | 95,2                    | 106,7  |
| di cui: frumento . . . . .                   | 6.743              | 136.209           | 45.448        | 6.045                  | 136.013           | 40.743        | 89,6                    | 99,8   |
| orzo . . . . .                               | 24                 | 458               | 151           | 105                    | 2.153             | 662           | 438,4                   | 470,1  |
| riso . . . . .                               | 6.453              | 191.009           | 56.270        | 5.742                  | 190.060           | 50.070        | 89,0                    | 99,5   |
| granoturco . . . . .                         | 2.292              | 42.402            | 13.122        | 3.153                  | 65.898            | 18.051        | 137,6                   | 155,4  |
| Legumi secchi . . . . .                      | —                  | 9.514             | 2.811         | —                      | 7.964             | 2.102         | 74,8                    | 83,7   |
| Patate . . . . .                             | 1.750              | 29.750            | 8.015         | 1.917                  | 38.532            | 8.780         | 109,5                   | 129,5  |
| Orticole . . . . .                           | —                  | 161.214           | 54.669        | —                      | 202.467           | 54.983        | 100,6                   | 125,6  |
| di cui: fagioli freschi . . . . .            | 338                | 18.151            | 5.446         | 250                    | 16.075            | 4.028         | 73,9                    | 88,6   |
| cipolle e porri . . . . .                    | 279                | 6.389             | 2.034         | 364                    | 10.520            | 2.654         | 120,6                   | 164,6  |
| carciofi . . . . .                           | —                  | —                 | —             | —                      | —                 | —             | —                       | —      |
| cavoli . . . . .                             | 377                | 7.427             | 1.998         | 381                    | 8.687             | 2.019         | 101,0                   | 116,9  |
| cavolfiori . . . . .                         | 81                 | 2.195             | 493           | 92                     | 2.944             | 560           | 113,6                   | 134,1  |
| indivia, lattuga e radicchio . . . . .       | 326                | 8.335             | 2.386         | 364                    | 10.798            | 2.668         | 111,8                   | 129,5  |
| melanzane . . . . .                          | 15                 | 321               | 122           | 16                     | 472               | 130           | 106,5                   | 147,0  |
| peperoni . . . . .                           | 364                | 9.792             | 3.640         | 325                    | 10.530            | 3.250         | 89,3                    | 107,5  |
| pomodori . . . . .                           | 154                | 1.971             | 561           | 144                    | 2.261             | 524           | 93,4                    | 114,7  |
| zucchine . . . . .                           | 235                | 6.604             | 2.174         | 251                    | 9.036             | 2.322         | 106,8                   | 136,8  |
| cocomeri e poponi . . . . .                  | 47                 | 705               | 267           | 77                     | 2.153             | 458           | 171,5                   | 305,4  |
| fragole . . . . .                            | 211                | 16.775            | 9.710         | 208                    | 23.046            | 9.572         | 98,6                    | 137,4  |
| Industriali . . . . .                        | —                  | 17.429            | 3.326         | —                      | 26.061            | 3.540         | 109,4                   | 149,5  |
| di cui: barbabietola da zucchero . . . . .   | 2.649              | 11.321            | 2.887         | 2.929                  | 15.278            | 3.193         | 110,6                   | 134,9  |
| tabacco . . . . .                            | —                  | —                 | —             | —                      | —                 | —             | —                       | —      |
| Fiori e piante da vaso . . . . .             | —                  | 22.650            | 7.097         | —                      | 26.100            | 7.402         | 104,3                   | 115,2  |
| FORAGGERE . . . . .                          | 678                | 7.119             | 1.797         | 730                    | 8.541             | 1.935         | 107,7                   | 120,0  |
| LEGNOSE . . . . .                            | —                  | 322.084           | 94.463        | —                      | 320.863           | 86.270        | 91,3                    | 99,6   |
| Prodotti vitivinicoli . . . . .              | —                  | 177.067           | 56.902        | —                      | 159.783           | 52.002        | 91,4                    | 90,2   |
| di cui: uva da tavola . . . . .              | 24                 | 576               | 185           | 24                     | 605               | 185           | 100,0                   | 105,0  |
| vino (a) . . . . .                           | 5.223              | 174.970           | 56.098        | 4.777                  | 157.641           | 51.209        | 91,3                    | 90,0   |
| Prodotti dell'olivicoltura . . . . .         | —                  | —                 | —             | —                      | —                 | —             | —                       | —      |
| di cui: olio . . . . .                       | —                  | —                 | —             | —                      | —                 | —             | —                       | —      |
| Agrumi . . . . .                             | —                  | —                 | —             | —                      | —                 | —             | —                       | —      |
| di cui: arance . . . . .                     | —                  | —                 | —             | —                      | —                 | —             | —                       | —      |
| mandarini . . . . .                          | —                  | —                 | —             | —                      | —                 | —             | —                       | —      |
| limoni . . . . .                             | —                  | —                 | —             | —                      | —                 | —             | —                       | —      |
| Frutta . . . . .                             | —                  | 129.917           | 35.409        | —                      | 144.249           | 32.069        | 90,5                    | 111,0  |
| di cui: pesche . . . . .                     | 1.475              | 56.050            | 15.635        | 1.393                  | 67.143            | 14.766        | 94,4                    | 119,8  |
| mele . . . . .                               | 1.544              | 41.534            | 10.808        | 1.434                  | 45.028            | 10.038        | 92,9                    | 108,4  |
| pere . . . . .                               | 272                | 7.181             | 1.088         | 250                    | 6.400             | 1.000         | 91,9                    | 89,1   |
| mandorle . . . . .                           | —                  | —                 | —             | —                      | —                 | —             | —                       | —      |
| nocciuole . . . . .                          | 101                | 9.868             | 4.293         | 69                     | 9.460             | 2.933         | 68,3                    | 95,9   |
| noci . . . . .                               | 8                  | 796               | 323           | 7                      | 914               | 283           | 87,6                    | 116,3  |
| Altre legnose . . . . .                      | —                  | 15.100            | 2.152         | —                      | 13.831            | 2.199         | 102,2                   | 111,5  |
| ALLEVAMENTI . . . . .                        | —                  | 899.112           | 282.355       | —                      | 1.006.658         | 294.166       | 104,2                   | 112,0  |
| PRODOTTI ZOOTECNICI ALIMENTARI . . . . .     | —                  | 898.900           | 282.270       | —                      | 1.006.379         | 294.071       | 104,2                   | 112,0  |
| Carni . . . . .                              | —                  | 600.805           | 198.488       | —                      | 685.164           | 207.539       | 104,6                   | 114,0  |
| di cui: bovine . . . . .                     | 2.020,0            | 323.806           | 101.404       | 2.082,8                | 355.742           | 104.557       | 103,1                   | 109,9  |
| suine . . . . .                              | 583,0              | 72.817            | 28.101        | 617,0                  | 86.935            | 29.739        | 105,8                   | 119,4  |
| pollame . . . . .                            | 906,5              | 107.420           | 40.339        | 942,5                  | 129.405           | 41.941        | 104,0                   | 120,5  |
| Latte . . . . .                              | —                  | 244.288           | 66.396        | —                      | 257.772           | 69.055        | 104,0                   | 105,5  |
| di cui: di vacca (a) . . . . .               | 8.766,8            | 241.086           | 65.576        | 9.096,1                | 252.872           | 68.039        | 103,7                   | 104,9  |
| Uova - milioni di pezzi . . . . .            | 707,0              | 52.954            | 17.265        | 710,6                  | 62.461            | 17.353        | 100,5                   | 117,9  |
| Miele . . . . .                              | 4,3                | 853               | 121           | 4,4                    | 982               | 124           | 102,5                   | 115,1  |
| PRODOTTI ZOOTECNICI NON ALIMENTARI . . . . . | —                  | 212               | 85            | —                      | 279               | 95            | 111,7                   | 131,6  |
| TOTALE . . . . .                             | —                  | 1.843.898         | 570.953       | —                      | 2.037.346         | 570.085       | 99,8                    | 110,5  |

(a) Le quantità sono espresse in migliaia di ettolitri. — (b) Calcolati sui valori a prezzi 1970.

## Segue Tav. 91 — Produzione lorda vendibile per prodotti

## VALLE D'AOSTA

Quantità in migliaia di quintali; valori in milioni di lire

| PRODOTTI                                     | 1979               |                   |               | 1980 (Dati provvisori) |                   |               | NUMERI INDICI 1980/1979 |        |
|--|--------------------|-------------------|---------------|------------------------|-------------------|---------------|-------------------------|--------|
|  | Quantità vendibili | Valori            |               | Quantità vendibili     | Valori            |               | Quantità (b)            | Valore |
|  |                    | a prezzi correnti | a prezzi 1970 |                        | a prezzi correnti | a prezzi 1970 |                         |        |
| COLTIVAZIONI AGRICOLE . . . . .              | —                  | 5.318             | 1.355         | —                      | 5.574             | 1.287         | 95,0                    | 104,8  |
| ERBACEE . . . . .                            | —                  | 2.454             | 738           | —                      | 2.648             | 689           | 93,4                    | 107,9  |
| Cereali . . . . .                            | —                  | 62                | 20            | —                      | 49                | 14            | 70,0                    | 79,0   |
| di cui: frumento . . . . .                   | 1                  | 20                | 7             | 1                      | 23                | 7             | 100,0                   | 115,0  |
| orzo . . . . .                               | —                  | —                 | —             | —                      | —                 | —             | —                       | —      |
| riso . . . . .                               | —                  | —                 | —             | —                      | —                 | —             | —                       | —      |
| granoturco . . . . .                         | —                  | —                 | —             | —                      | —                 | —             | —                       | —      |
| Legumi secchi . . . . .                      | —                  | —                 | —             | —                      | —                 | —             | —                       | —      |
| Patate . . . . .                             | 68                 | 1.156             | 311           | 53                     | 1.055             | 243           | 78,1                    | 91,3   |
| Orticole . . . . .                           | —                  | 1.146             | 372           | —                      | 1.443             | 397           | 106,7                   | 125,9  |
| di cui: fagioli freschi . . . . .            | —                  | —                 | —             | —                      | —                 | —             | —                       | —      |
| cipolle e porri . . . . .                    | —                  | —                 | —             | —                      | —                 | —             | —                       | —      |
| carciofi . . . . .                           | —                  | —                 | —             | —                      | —                 | —             | —                       | —      |
| cavoli . . . . .                             | —                  | —                 | —             | —                      | —                 | —             | —                       | —      |
| cavolfiori . . . . .                         | —                  | —                 | —             | —                      | —                 | —             | —                       | —      |
| indivia, lattuga e radicchio . . . . .       | —                  | —                 | —             | —                      | —                 | —             | —                       | —      |
| melanzane . . . . .                          | —                  | —                 | —             | —                      | —                 | —             | —                       | —      |
| peperoni . . . . .                           | —                  | —                 | —             | —                      | —                 | —             | —                       | —      |
| pomodori . . . . .                           | —                  | —                 | —             | —                      | —                 | —             | —                       | —      |
| zucchine . . . . .                           | —                  | —                 | —             | —                      | —                 | —             | —                       | —      |
| cocomeri e poconi . . . . .                  | —                  | —                 | —             | —                      | —                 | —             | —                       | —      |
| fragole . . . . .                            | —                  | —                 | —             | —                      | —                 | —             | —                       | —      |
| Industriali . . . . .                        | —                  | 90                | 35            | —                      | 101               | 35            | 100,0                   | 112,2  |
| di cui: barbabietola da zucchero . . . . .   | —                  | —                 | —             | —                      | —                 | —             | —                       | —      |
| tabacco . . . . .                            | —                  | —                 | —             | —                      | —                 | —             | —                       | —      |
| Fiori e piante da vaso . . . . .             | —                  | —                 | —             | —                      | —                 | —             | —                       | —      |
| FORAGGERE . . . . .                          | 19                 | 201               | 45            | 20                     | 236               | 48            | 106,6                   | 117,4  |
| LEGNOSE . . . . .                            | —                  | 2.663             | 572           | —                      | 2.690             | 550           | 96,1                    | 101,0  |
| Prodotti vitivinicoli . . . . .              | —                  | 1.042             | 274           | —                      | 950               | 266           | 97,0                    | 91,2   |
| di cui: uva da tavola . . . . .              | —                  | —                 | —             | —                      | —                 | —             | —                       | —      |
| vino (a) . . . . .                           | 33                 | 1.036             | 272           | 32                     | 944               | 264           | 97,0                    | 91,1   |
| Prodotti dell'olivicoltura . . . . .         | —                  | —                 | —             | —                      | —                 | —             | —                       | —      |
| di cui: olio . . . . .                       | —                  | —                 | —             | —                      | —                 | —             | —                       | —      |
| Agrumi . . . . .                             | —                  | —                 | —             | —                      | —                 | —             | —                       | —      |
| di cui: arance . . . . .                     | —                  | —                 | —             | —                      | —                 | —             | —                       | —      |
| mandarini . . . . .                          | —                  | —                 | —             | —                      | —                 | —             | —                       | —      |
| limoni . . . . .                             | —                  | —                 | —             | —                      | —                 | —             | —                       | —      |
| Frutta . . . . .                             | —                  | 1.621             | 298           | —                      | 1.740             | 284           | 95,3                    | 107,3  |
| di cui: pesche . . . . .                     | —                  | —                 | —             | —                      | —                 | —             | —                       | —      |
| mele . . . . .                               | 49                 | 1.303             | 245           | 47                     | 1.457             | 235           | 95,9                    | 111,8  |
| pere . . . . .                               | 10                 | 265               | 42            | 9                      | 230               | 38            | 90,4                    | 86,8   |
| mandorle . . . . .                           | —                  | —                 | —             | —                      | —                 | —             | —                       | —      |
| nocciole . . . . .                           | —                  | —                 | —             | —                      | —                 | —             | —                       | —      |
| noci . . . . .                               | —                  | —                 | —             | —                      | —                 | —             | —                       | —      |
| Altre legnose . . . . .                      | —                  | —                 | —             | —                      | —                 | —             | —                       | —      |
| ALLEVAMENTI . . . . .                        | —                  | 28.180            | 8.510         | —                      | 31.211            | 8.543         | 100,4                   | 110,7  |
| PRODOTTI ZOOTECNICI ALIMENTARI . . . . .     | —                  | 28.168            | 8.506         | —                      | 31.196            | 8.539         | 100,4                   | 110,7  |
| Carni . . . . .                              | —                  | 17.619            | 5.403         | —                      | 19.532            | 5.551         | 102,7                   | 110,8  |
| di cui: bovine . . . . .                     | 81,2               | 13.609            | 4.128         | 82,8                   | 14.780            | 4.210         | 102,0                   | 108,6  |
| suine . . . . .                              | 2,4                | 317               | 124           | 2,5                    | 374               | 129           | 104,0                   | 118,0  |
| pollame . . . . .                            | 4,5                | 621               | 251           | 4,7                    | 744               | 262           | 104,4                   | 119,8  |
| Latte . . . . .                              | —                  | 9.815             | 2.832         | —                      | 10.847            | 2.739         | 96,7                    | 110,5  |
| di cui: di vacca (a) . . . . .               | 362,7              | 9.574             | 2.771         | 350,5                  | 10.550            | 2.678         | 96,6                    | 110,2  |
| Uova - milioni di pezzi . . . . .            | 10,5               | 656               | 260           | 9,6                    | 728               | 238           | 91,5                    | 111,0  |
| Miele . . . . .                              | 0,4                | 78                | 11            | 0,4                    | 89                | 11            | 100,0                   | 114,1  |
| PRODOTTI ZOOTECNICI NON ALIMENTARI . . . . . | —                  | 12                | 4             | —                      | 15                | 4             | 100,0                   | 125,0  |
| TOTALE . . . . .                             | —                  | 33.498            | 9.865         | —                      | 36.785            | 9.830         | 99,6                    | 109,8  |

(a) Le quantità sono espresse in migliaia di ettolitri. — (b) Calcolati sui valori a prezzi 1970.

## Segue Tav. 91 — Produzione lorda vendibile per prodotti

## LOMBARDIA

Quantità in migliaia di quintali; valori in milioni di lire

| PRODOTTI                                     | 1979               |                   |               | 1980 (Dati provvisori) |                   |               | NUMERI INDICI 1980/1979 |        |
|--|--------------------|-------------------|---------------|------------------------|-------------------|---------------|-------------------------|--------|
|  | Quantità vendibili | Valori            |               | Quantità vendibili     | Valori            |               | Quantità (b)            | Valore |
|  |                    | a prezzi correnti | a prezzi 1970 |                        | a prezzi correnti | a prezzi 1970 |                         |        |
| COLTIVAZIONI AGRICOLE . . . . .              | —                  | 733.923           | 220.619       | —                      | 783.801           | 207.663       | 94,1                    | 106,8  |
| ERBACEE . . . . .                            | —                  | 587.022           | 184.118       | —                      | 626.026           | 169.670       | 92,1                    | 106,6  |
| Cereali . . . . .                            | —                  | 364.241           | 114.687       | —                      | 348.867           | 98.705        | 86,0                    | 95,8   |
| di cui: frumento . . . . .                   | 7.585              | 152.058           | 51.109        | 6.645                  | 148.550           | 44.771        | 87,6                    | 97,7   |
| orzo . . . . .                               | 303                | 6.030             | 1.915         | 357                    | 7.461             | 2.256         | 117,8                   | 123,7  |
| riso . . . . .                               | 3.836              | 113.546           | 33.335        | 2.943                  | 96.530            | 25.575        | 76,7                    | 85,0   |
| granoturco . . . . .                         | 4.588              | 85.802            | 26.491        | 4.221                  | 88.229            | 24.372        | 92,0                    | 102,8  |
| Legumi secchi . . . . .                      | —                  | 131               | 40            | —                      | 221               | 60            | 150,0                   | 168,7  |
| Patate . . . . .                             | 1.423              | 24.191            | 8.253         | 1.184                  | 23.680            | 6.867         | 83,2                    | 97,9   |
| Orticole . . . . .                           | —                  | 117.844           | 37.163        | —                      | 148.433           | 37.239        | 100,2                   | 126,0  |
| di cui: fagioli freschi . . . . .            | 192                | 10.214            | 3.072         | 188                    | 12.013            | 3.008         | 97,9                    | 117,6  |
| cipolle e porri . . . . .                    | 231                | 5.336             | 1.686         | 218                    | 6.366             | 1.951         | 94,3                    | 119,3  |
| carciofi . . . . .                           | —                  | —                 | —             | —                      | —                 | —             | —                       | —      |
| cavoli . . . . .                             | 231                | 4.458             | 1.106         | 233                    | 5.336             | 1.116         | 100,9                   | 119,7  |
| cavolfiori . . . . .                         | 9                  | 246               | 55            | 8                      | 258               | 49            | 89,1                    | 104,9  |
| indivia, lattuga e radicchio . . . . .       | 315                | 9.023             | 2.569         | 303                    | 9.992             | 2.501         | 97,3                    | 110,7  |
| melanzane . . . . .                          | 36                 | 767               | 290           | 33                     | 977               | 266           | 91,7                    | 127,4  |
| peperoni . . . . .                           | 40                 | 1.060             | 388           | 35                     | 1.124             | 340           | 87,6                    | 106,0  |
| pomodori . . . . .                           | 1.368              | 17.150            | 4.980         | 1.317                  | 20.940            | 4.794         | 96,2                    | 119,6  |
| zucchine . . . . .                           | 128                | 3.597             | 1.203         | 151                    | 5.436             | 1.419         | 117,9                   | 151,1  |
| cocomeri e poponi . . . . .                  | 898                | 9.863             | 4.260         | 904                    | 18.370            | 4.292         | 100,7                   | 186,2  |
| fragole . . . . .                            | 8                  | 632               | 360           | 12                     | 1.326             | 540           | 150,0                   | 209,8  |
| Industriali . . . . .                        | —                  | 33.507            | 9.210         | —                      | 48.425            | 10.809        | 117,3                   | 144,5  |
| di cui: barbabietola da zucchero . . . . .   | 7.465              | 31.822            | 8.137         | 9.059                  | 46.817            | 9.874         | 121,3                   | 147,1  |
| tabacco . . . . .                            | 8                  | 1.599             | 1.043         | 7                      | 1.540             | 912           | 87,4                    | 96,3   |
| Fiori e piante da vaso . . . . .             | —                  | 47.108            | 14.765        | —                      | 56.400            | 15.990        | 108,3                   | 119,7  |
| FORAGGERE . . . . .                          | 1.348              | 13.884            | 3.694         | 1.452                  | 16.698            | 3.978         | 107,7                   | 120,3  |
| LEGNOSE . . . . .                            | —                  | 133.017           | 32.807        | —                      | 141.077           | 34.015        | 103,7                   | 106,0  |
| Prodotti vitivinicoli . . . . .              | —                  | 81.830            | 24.441        | —                      | 83.260            | 25.467        | 104,2                   | 101,7  |
| di cui: uva da tavola . . . . .              | 1                  | 24                | 8             | 1                      | 25                | 8             | 100,0                   | 104,1  |
| vino (a) . . . . .                           | 2.422              | 80.895            | 24.099        | 2.520                  | 82.152            | 25.074        | 104,0                   | 101,5  |
| Prodotti dell'olivicoltura . . . . .         | —                  | 1.489             | 408           | —                      | 1.371             | 347           | 85,0                    | 92,0   |
| di cui: olio . . . . .                       | 7                  | 1.454             | 387           | 6                      | 1.343             | 332           | 85,8                    | 92,4   |
| Agrumi . . . . .                             | —                  | —                 | —             | —                      | —                 | —             | —                       | —      |
| di cui: arance . . . . .                     | —                  | —                 | —             | —                      | —                 | —             | —                       | —      |
| mandarini . . . . .                          | —                  | —                 | —             | —                      | —                 | —             | —                       | —      |
| limoni . . . . .                             | —                  | —                 | —             | —                      | —                 | —             | —                       | —      |
| Frutta . . . . .                             | —                  | 25.840            | 5.623         | —                      | 31.001            | 5.917         | 105,2                   | 120,0  |
| di cui: pesche . . . . .                     | 104                | 3.942             | 1.102         | 117                    | 5.628             | 1.240         | 112,5                   | 142,8  |
| mele . . . . .                               | 472                | 12.083            | 2.686         | 508                    | 15.291            | 2.891         | 107,6                   | 126,5  |
| pere . . . . .                               | 213                | 5.645             | 916           | 227                    | 5.902             | 976           | 106,5                   | 104,5  |
| mandorle . . . . .                           | —                  | —                 | —             | —                      | —                 | —             | —                       | —      |
| nocciuole . . . . .                          | —                  | —                 | —             | —                      | —                 | —             | —                       | —      |
| noci . . . . .                               | 5                  | 499               | 199           | 4                      | 523               | 159           | 79,9                    | 104,8  |
| Altre legnose . . . . .                      | —                  | 23.858            | 2.335         | —                      | 25.445            | 2.284         | 97,8                    | 106,6  |
| ALLEVAMENTI . . . . .                        | —                  | 2.198.797         | 718.714       | —                      | 2.647.846         | 736.062       | 102,4                   | 120,4  |
| PRODOTTI ZOOTECNICI ALIMENTARI . . . . .     | —                  | 2.198.559         | 718.614       | —                      | 2.647.549         | 735.957       | 102,4                   | 120,4  |
| Carni . . . . .                              | —                  | 1.191.455         | 428.800       | —                      | 1.500.515         | 446.575       | 104,1                   | 125,9  |
| di cui: bovine . . . . .                     | 3.697,3            | 532.042           | 174.882       | 3.800,2                | 720.518           | 179.749       | 102,8                   | 135,4  |
| suine . . . . .                              | 2.642,8            | 323.479           | 128.176       | 2.760,2                | 386.704           | 133.870       | 104,4                   | 119,5  |
| pollame . . . . .                            | 2.297,0            | 266.452           | 103.365       | 2.445,9                | 315.766           | 110.066       | 106,5                   | 118,5  |
| Latte . . . . .                              | —                  | 883.329           | 240.542       | —                      | 1.009.178         | 243.151       | 101,3                   | 114,2  |
| di cui: di vacca (a) . . . . .               | 30.390,1           | 881.312           | 240.082       | 30.778,6               | 1.006.460         | 243.151       | 101,3                   | 114,2  |
| Uova - milioni di pezzi . . . . .            | 2.304,7            | 123.301           | 49.205        | 2.138,6                | 137.298           | 45.659        | 92,8                    | 111,3  |
| Miele . . . . .                              | 2,4                | 474               | 67            | 2,5                    | 558               | 70            | 104,4                   | 117,7  |
| PRODOTTI ZOOTECNICI NON ALIMENTARI . . . . . | —                  | 238               | 100           | —                      | 297               | 105           | 105,0                   | 124,8  |
| TOTALE . . . . .                             | —                  | 2.932.720         | 939.333       | —                      | 3.431.647         | 943.725       | 100,5                   | 117,0  |

(a) Le quantità sono espresse in migliaia di ettolitri. — (b) Calcolati sui valori a prezzi 1970.

## Segue Tav. 91 — Produzione lorda vendibile per prodotti

## TRENTINO-ALTO ADIGE

Quantità in migliaia di quintali; valori in milioni di lire

| PRODOTTI                                     | 1979               |                   |               | 1980 (Dati provvisori) |                   |               | NUMERI INDICI 1980/1979 |        |
|--|--------------------|-------------------|---------------|------------------------|-------------------|---------------|-------------------------|--------|
|  | Quantità vendibili | Valori            |               | Quantità vendibili     | Valori            |               | Quantità (b)            | Valore |
|  |                    | a prezzi correnti | a prezzi 1970 |                        | a prezzi correnti | a prezzi 1970 |                         |        |
| COLTIVAZIONI AGRICOLE . . . . .              | —                  | 260.184           | 48.103        | —                      | 279.296           | 45.530        | 94,6                    | 107,3  |
| ERBACEE . . . . .                            | —                  | 21.628            | 6.166         | —                      | 23.492            | 5.669         | 91,9                    | 108,6  |
| Cereali . . . . .                            | —                  | 577               | 198           | —                      | 717               | 217           | 109,6                   | 124,3  |
| di cui: frumento . . . . .                   | 9                  | 181               | 55            | 14                     | 315               | 86            | 156,4                   | 174,0  |
| orzo . . . . .                               | 2                  | 38                | 14            | 3                      | 61                | 21            | 150,0                   | 160,5  |
| riso . . . . .                               | —                  | —                 | —             | —                      | —                 | —             | —                       | —      |
| granoturco . . . . .                         | 4                  | 78                | 24            | 2                      | 45                | 12            | 50,0                    | 57,7   |
| Legumi secchi . . . . .                      | —                  | —                 | —             | —                      | 74                | 19            | —                       | —      |
| Patate . . . . .                             | 451                | 7.758             | 1.985         | 360                    | 7.236             | 1.584         | 79,8                    | 93,2   |
| Orticole . . . . .                           | —                  | 10.358            | 2.979         | —                      | 12.179            | 2.914         | 97,8                    | 117,6  |
| di cui: fagioli freschi . . . . .            | 3                  | 161               | 48            | 2                      | 128               | 32            | 66,6                    | 79,5   |
| cipolle e porri . . . . .                    | 2                  | 46                | 14            | 1                      | 29                | 7             | 50,0                    | 63,0   |
| carciofi . . . . .                           | —                  | —                 | —             | —                      | —                 | —             | —                       | —      |
| cavoli . . . . .                             | 54                 | 1.058             | 262           | 51                     | 1.173             | 248           | 94,6                    | 110,9  |
| cavolfiori . . . . .                         | 4                  | 109               | 24            | 4                      | 128               | 24            | 100,0                   | 117,4  |
| indivia, lattuga e radicchio                 | 15                 | 390               | 120           | 14                     | 416               | 112           | 93,3                    | 106,6  |
| melanzane . . . . .                          | —                  | —                 | —             | —                      | —                 | —             | —                       | —      |
| peperoni . . . . .                           | —                  | —                 | —             | —                      | —                 | —             | —                       | —      |
| pomodori . . . . .                           | 1                  | 13                | 4             | 1                      | 16                | 4             | 100,0                   | 123,0  |
| zucchine . . . . .                           | 2                  | 57                | 18            | 2                      | 72                | 18            | 100,0                   | 126,3  |
| cocomeri e poponi . . . . .                  | —                  | —                 | —             | —                      | —                 | —             | —                       | —      |
| fragole . . . . .                            | 6                  | 474               | 250           | 8                      | 883               | 333           | 133,2                   | 186,3  |
| Industriali . . . . .                        | —                  | 210               | 118           | —                      | 16                | 6             | 5,1                     | 7,6    |
| di cui: barbabietola da zucchero             | —                  | —                 | —             | —                      | —                 | —             | —                       | —      |
| tabacco . . . . .                            | 1                  | 196               | 113           | —                      | —                 | —             | —                       | —      |
| Fiori e piante da vaso . . . . .             | —                  | 2.725             | 886           | —                      | 3.270             | 929           | 104,8                   | 120,0  |
| FORAGGERE . . . . .                          | 158                | 1.627             | 390           | 170                    | 1.955             | 420           | 107,7                   | 120,2  |
| LEGNOSE . . . . .                            | —                  | 236.929           | 41.547        | —                      | 253.849           | 39.441        | 94,9                    | 107,1  |
| Prodotti vitivinicoli . . . . .              | —                  | 46.989            | 15.696        | —                      | 44.553            | 14.924        | 95,1                    | 94,8   |
| di cui: uva da tavola . . . . .              | 2                  | 46                | 16            | 2                      | 48                | 16            | 100,0                   | 104,3  |
| vino (a) . . . . .                           | 1.558              | 46.428            | 15.471        | 1.482                  | 44.015            | 14.716        | 95,1                    | 94,8   |
| Prodotti dell'olivicultura . . . . .         | —                  | 210               | 55            | —                      | —                 | —             | —                       | —      |
| di cui: olio . . . . .                       | 1                  | 206               | 53            | —                      | —                 | —             | —                       | —      |
| Agrumi . . . . .                             | —                  | —                 | —             | —                      | —                 | —             | —                       | —      |
| di cui: arance . . . . .                     | —                  | —                 | —             | —                      | —                 | —             | —                       | —      |
| mandarini . . . . .                          | —                  | —                 | —             | —                      | —                 | —             | —                       | —      |
| limoni . . . . .                             | —                  | —                 | —             | —                      | —                 | —             | —                       | —      |
| Frutta . . . . .                             | —                  | 188.716           | 25.680        | —                      | 207.904           | 24.371        | 94,9                    | 110,1  |
| di cui: pesche . . . . .                     | 3                  | 110               | 31            | 3                      | 140               | 31            | 100,0                   | 127,3  |
| mele . . . . .                               | 6.934              | 174.737           | 23.298        | 6.580                  | 194.768           | 22.109        | 94,9                    | 111,5  |
| pere . . . . .                               | 287                | 8.380             | 1.091         | 216                    | 6.134             | 821           | 75,2                    | 73,2   |
| mandorle . . . . .                           | —                  | —                 | —             | —                      | —                 | —             | —                       | —      |
| nocciuole . . . . .                          | —                  | —                 | —             | —                      | —                 | —             | —                       | —      |
| noci . . . . .                               | 2                  | 200               | 80            | 2                      | 262               | 80            | 100,0                   | 131,0  |
| Altre legnose . . . . .                      | —                  | 1.014             | 113           | —                      | 1.392             | 146           | 125,9                   | 137,2  |
| ALLEVAMENTI . . . . .                        | —                  | 173.526           | 51.806        | —                      | 204.596           | 53.129        | 102,5                   | 117,9  |
| PRODOTTI ZOOTECNICI ALIMENTARI . . . . .     | —                  | 173.461           | 51.782        | —                      | 204.530           | 53.109        | 102,5                   | 117,9  |
| Carni . . . . .                              | —                  | 90.996            | 30.012        | —                      | 102.402           | 30.526        | 101,7                   | 112,5  |
| di cui: bovine . . . . .                     | 321,4              | 51.295            | 15.363        | 331,5                  | 57.250            | 15.846        | 103,1                   | 111,6  |
| suine . . . . .                              | 81,8               | 10.388            | 4.087         | 79,2                   | 11.587            | 3.957         | 96,8                    | 111,5  |
| pollame . . . . .                            | 159,5              | 18.151            | 7.018         | 160,4                  | 20.483            | 7.058         | 100,6                   | 112,8  |
| Latte . . . . .                              | —                  | 77.126            | 19.755        | —                      | 96.161            | 20.767        | 105,1                   | 124,7  |
| di cui: di vacca (a) . . . . .               | 2.701,2            | 76.983            | 19.719        | 2.839,8                | 95.985            | 20.730        | 105,1                   | 124,7  |
| Uova - milioni di pezzi . . . . .            | 79,1               | 4.865             | 1.952         | 70,9                   | 5.409             | 1.750         | 89,6                    | 111,2  |
| Miele . . . . .                              | 2,4                | 474               | 63            | 2,5                    | 558               | 66            | 104,7                   | 117,7  |
| PRODOTTI ZOOTECNICI NON ALIMENTARI . . . . . | —                  | 65                | 24            | —                      | 66                | 20            | 83,3                    | 101,5  |
| TOTALE . . . . .                             | —                  | 433.710           | 99.909        | —                      | 483.892           | 98.659        | 98,7                    | 111,6  |

(a) Le quantità sono espresse in migliaia di ettolitri. — (b) Calcolati sui valori a prezzi 1970.

## Segue Tav. 91 — Produzione lorda vendibile per prodotti

## VENETO

Quantità in migliaia di quintali; valori in milioni di lire

| PRODOTTI                                     | 1979               |                   |               | 1980 (Dati provvisori) |                   |               | NUMERI INDICI 1980/1979 |        |
|--|--------------------|-------------------|---------------|------------------------|-------------------|---------------|-------------------------|--------|
|  | Quantità vendibili | Valori            |               | Quantità vendibili     | Valori            |               | Quantità (b)            | Valore |
|  |                    | a prezzi correnti | a prezzi 1970 |                        | a prezzi correnti | a prezzi 1970 |                         |        |
| COLTIVAZIONI AGRICOLE . . . . .              | —                  | 1.361.756         | 401.357       | —                      | 1.478.706         | 385.957       | 96,2                    | 106,8  |
| ERBACEE . . . . .                            | —                  | 780.637           | 242.115       | —                      | 930.449           | 245.975       | 101,6                   | 119,2  |
| Cereali . . . . .                            | —                  | 376.093           | 117.811       | —                      | 434.427           | 120.439       | 102,2                   | 115,5  |
| di cui: frumento . . . . .                   | 4.894              | 97.518            | 32.961        | 4.864                  | 109.074           | 32.755        | 99,4                    | 111,9  |
| orzo . . . . .                               | 260                | 4.914             | 1.516         | 276                    | 5.520             | 1.609         | 106,1                   | 112,3  |
| riso . . . . .                               | 50                 | 1.480             | 434           | 43                     | 1.415             | 373           | 85,9                    | 95,6   |
| granoturco . . . . .                         | 14.038             | 269.732           | 82.066        | 14.518                 | 315.200           | 84.872        | 103,4                   | 116,9  |
| Legumi secchi . . . . .                      | —                  | 1.486             | 446           | —                      | 1.348             | 360           | 80,7                    | 90,7   |
| Patate . . . . .                             | 2.685              | 46.497            | 11.954        | 2.825                  | 57.113            | 12.577        | 105,2                   | 122,8  |
| Orticole . . . . .                           | —                  | 260.014           | 82.517        | —                      | 307.224           | 79.718        | 96,6                    | 118,2  |
| di cui: fagioli freschi . . . . .            | 370                | 19.758            | 5.920         | 351                    | 22.464            | 5.616         | 94,9                    | 113,7  |
| cipolle e porri . . . . .                    | 374                | 8.752             | 2.712         | 387                    | 11.378            | 2.806         | 103,5                   | 130,0  |
| carciofi . . . . .                           | 1                  | 51                | 17            | 2                      | 110               | 35            | 205,9                   | 215,7  |
| cavoli . . . . .                             | 626                | 12.019            | 3.249         | 508                    | 11.532            | 2.637         | 81,2                    | 95,9   |
| cavolfiori . . . . .                         | 215                | 5.762             | 1.296         | 154                    | 4.897             | 929           | 71,7                    | 85,0   |
| indivia, lattuga e radicchio . . . . .       | 706                | 21.886            | 6.399         | 660                    | 23.221            | 5.962         | 93,2                    | 106,1  |
| melanzane . . . . .                          | 217                | 4.579             | 1.688         | 161                    | 4.733             | 1.253         | 74,2                    | 103,4  |
| peperoni . . . . .                           | 308                | 8.162             | 2.988         | 273                    | 8.736             | 2.648         | 88,6                    | 107,0  |
| pomodori . . . . .                           | 1.613              | 20.485            | 5.807         | 1.541                  | 24.348            | 5.584         | 95,5                    | 118,9  |
| zucchine . . . . .                           | 198                | 5.584             | 1.837         | 205                    | 7.360             | 1.902         | 103,5                   | 131,8  |
| cocomeri e poponi . . . . .                  | 473                | 5.976             | 2.527         | 463                    | 10.504            | 2.475         | 97,9                    | 175,8  |
| fragole . . . . .                            | 275                | 21.753            | 11.028        | 265                    | 29.309            | 10.627        | 96,4                    | 134,7  |
| Industriali . . . . .                        | —                  | 76.052            | 22.965        | —                      | 106.147           | 26.022        | 113,3                   | 139,6  |
| di cui: barbabietola da zucchero . . . . .   | 14.792             | 62.089            | 16.123        | 18.026                 | 92.617            | 19.648        | 121,9                   | 149,2  |
| tabacco . . . . .                            | 57                 | 13.766            | 6.750         | 53                     | 13.309            | 6.276         | 93,0                    | 96,7   |
| Fiori e piante da vaso . . . . .             | —                  | 20.495            | 6.422         | —                      | 24.190            | 6.859         | 106,8                   | 118,0  |
| FORAGGERE . . . . .                          | 726                | 7.478             | 1.866         | 782                    | 8.993             | 2.010         | 107,7                   | 120,3  |
| LEGNOSE . . . . .                            | —                  | 573.641           | 157.376       | —                      | 539.264           | 137.972       | 87,7                    | 94,0   |
| Prodotti vitivinicoli . . . . .              | —                  | 396.202           | 123.158       | —                      | 310.228           | 98.907        | 80,3                    | 78,3   |
| di cui: uva da tavola . . . . .              | 8                  | 194               | 65            | 6                      | 152               | 49            | 75,4                    | 78,4   |
| vino (a) . . . . .                           | 12.288             | 390.928           | 121.160       | 9.851                  | 305.381           | 97.131        | 80,2                    | 78,1   |
| Prodotti dell'olivicoltura . . . . .         | —                  | 2.521             | 668           | —                      | 913               | 225           | 33,7                    | 36,2   |
| di cui: olio . . . . .                       | 12                 | 2.471             | 638           | 4                      | 890               | 213           | 33,4                    | 36,0   |
| Agrumi . . . . .                             | —                  | —                 | —             | —                      | —                 | —             | —                       | —      |
| di cui: arance . . . . .                     | —                  | —                 | —             | —                      | —                 | —             | —                       | —      |
| mandarini . . . . .                          | —                  | —                 | —             | —                      | —                 | —             | —                       | —      |
| limoni . . . . .                             | —                  | —                 | —             | —                      | —                 | —             | —                       | —      |
| Frutta . . . . .                             | —                  | 163.855           | 32.286        | —                      | 211.836           | 37.135        | 115,0                   | 129,3  |
| di cui: pesche . . . . .                     | 927                | 32.445            | 9.734         | 1.306                  | 58.901            | 13.713        | 140,9                   | 181,5  |
| mele . . . . .                               | 3.246              | 83.098            | 13.925        | 3.281                  | 98.430            | 14.075        | 101,1                   | 118,5  |
| pere . . . . .                               | 1.167              | 30.926            | 4.551         | 1.261                  | 32.786            | 4.918         | 108,1                   | 106,0  |
| mandorle . . . . .                           | 1                  | 84                | 21            | 1                      | 94                | 21            | 100,0                   | 111,9  |
| nocciuole . . . . .                          | 3                  | 290               | 122           | 3                      | 410               | 122           | 100,0                   | 141,4  |
| noci . . . . .                               | 7                  | 695               | 280           | 6                      | 782               | 240           | 85,7                    | 112,5  |
| Altre legnose . . . . .                      | —                  | 11.063            | 1.264         | —                      | 16.287            | 1.705         | 134,9                   | 147,2  |
| ALLEVAMENTI . . . . .                        | —                  | 1.184.279         | 402.306       | —                      | 1.363.940         | 409.434       | 101,8                   | 115,2  |
| PRODOTTI ZOOTECNICI ALIMENTARI . . . . .     | —                  | 1.183.813         | 402.167       | —                      | 1.363.479         | 409.317       | 101,8                   | 115,2  |
| Carni . . . . .                              | —                  | 797.257           | 283.272       | —                      | 902.908           | 292.641       | 103,3                   | 113,3  |
| di cui: bovine . . . . .                     | 2.051,1            | 326.125           | 98.863        | 2.124,5                | 364.989           | 102.401       | 103,6                   | 111,9  |
| suine . . . . .                              | 832,8              | 103.600           | 40.099        | 865,3                  | 122.353           | 41.664        | 103,9                   | 118,1  |
| pollame . . . . .                            | 2.800,8            | 312.009           | 124.215       | 2.883,6                | 356.125           | 127.888       | 103,0                   | 114,1  |
| Latte . . . . .                              | —                  | 302.881           | 86.857        | —                      | 331.687           | 87.005        | 100,2                   | 109,5  |
| di cui: di vacca (a) . . . . .               | 11.721,1           | 302.403           | 86.736        | 11.740,8               | 331.091           | 86.882        | 100,2                   | 190,5  |
| Uova - milioni di pezzi . . . . .            | 1.587,4            | 83.180            | 31.970        | 1.469,7                | 128.304           | 29.600        | 92,6                    | 154,2  |
| Miele . . . . .                              | 2,5                | 495               | 68            | 2,6                    | 580               | 71            | 104,4                   | 117,2  |
| PRODOTTI ZOOTECNICI NON ALIMENTARI . . . . . | —                  | 466               | 139           | —                      | 461               | 117           | 84,2                    | 98,9   |
| TOTALE . . . . .                             | —                  | 2.546.035         | 803.663       | —                      | 2.842.646         | 795.391       | 99,0                    | 111,6  |

(a) Le quantità sono espresse in migliaia di ettolitri. — (b) Calcolati sui valori a prezzi 1970.

## Segue Tav. 91 — Produzione lorda vendibile per prodotti

## FRIULI-VENEZIA GIULIA

Quantità in migliaia di quintali; valori in milioni di lire

| PRODOTTI                                     | 1979               |                   |               | 1980 (Dati provvisori) |                   |               | NUMERI INDICI 1980/1979 |        |
|--|--------------------|-------------------|---------------|------------------------|-------------------|---------------|-------------------------|--------|
|  | Quantità vendibili | Valori            |               | Quantità vendibili     | Valori            |               | Quantità (b)            | Valore |
|  |                    | a prezzi correnti | a prezzi 1970 |                        | a prezzi correnti | a prezzi 1970 |                         |        |
| COLTIVAZIONI AGRICOLE . . . . .              | —                  | 224.301           | 64.793        | —                      | 230.269           | 59.727        | 92,2                    | 102,7  |
| ERBACEE . . . . .                            | —                  | 147.694           | 46.174        | —                      | 156.581           | 42.694        | 92,5                    | 106,0  |
| Cereali . . . . .                            | —                  | 98.544            | 31.293        | —                      | 96.633            | 27.272        | 87,2                    | 98,1   |
| di cui: frumento . . . . .                   | 550                | 10.890            | 3.702         | 542                    | 12.141            | 3.648         | 98,5                    | 111,5  |
| orzo . . . . .                               | 183                | 3.367             | 1.047         | 86                     | 1.780             | 492           | 47,0                    | 52,9   |
| riso . . . . .                               | —                  | —                 | —             | —                      | —                 | —             | —                       | —      |
| granoturco . . . . .                         | 4.551              | 83.743            | 26.369        | 3.968                  | 82.146            | 22.991        | 87,2                    | 98,1   |
| Legumi secchi . . . . .                      | —                  | 197               | 59            | —                      | 294               | 78            | 32,2                    | 149,2  |
| Patate . . . . .                             | 589                | 10.367            | 2.768         | 552                    | 11.372            | 2.594         | 93,7                    | 109,7  |
| Orticole . . . . .                           | —                  | 20.034            | 6.370         | —                      | 25.550            | 6.601         | 103,6                   | 127,5  |
| di cui: fagioli freschi . . . . .            | 7                  | 376               | 112           | 7                      | 449               | 112           | 100,0                   | 119,4  |
| cipolle e porri . . . . .                    | 13                 | 300               | 93            | 14                     | 412               | 101           | 108,6                   | 137,3  |
| carciofi . . . . .                           | —                  | —                 | —             | —                      | —                 | —             | —                       | —      |
| cavoli . . . . .                             | 31                 | 605               | 150           | 31                     | 710               | 150           | 100,0                   | 117,4  |
| cavolfiori . . . . .                         | 4                  | 108               | 24            | 6                      | 192               | 36            | 150,0                   | 177,8  |
| indivia, lattuga e radicchio . . . . .       | 42                 | 1.262             | 389           | 42                     | 1.438             | 389           | 100,0                   | 113,9  |
| melanzane . . . . .                          | 3                  | 64                | 22            | 3                      | 89                | 22            | 100,0                   | 139,1  |
| peperoni . . . . .                           | 5                  | 133               | 47            | 5                      | 161               | 47            | 100,0                   | 121,1  |
| pomodori . . . . .                           | 44                 | 568               | 159           | 41                     | 652               | 148           | 93,1                    | 114,8  |
| zucchine . . . . .                           | 10                 | 285               | 90            | 11                     | 399               | 99            | 110,0                   | 140,0  |
| cocomeri e poponi . . . . .                  | 7                  | 85                | 35            | 9                      | 253               | 54            | 154,3                   | 297,6  |
| fragole . . . . .                            | 4                  | 316               | 167           | 3                      | 331               | 125           | 74,9                    | 104,7  |
| Industriali . . . . .                        | —                  | 3.156             | 859           | —                      | 4.932             | 1.102         | 128,3                   | 156,3  |
| di cui: barbabietola da zucchero . . . . .   | 630                | 2.651             | 668           | 870                    | 4.470             | 922           | 138,0                   | 168,6  |
| tabacco . . . . .                            | 1                  | 343               | 137           | 1                      | 329               | 137           | 100,0                   | 95,9   |
| Fiori e piante da vaso . . . . .             | —                  | 15.396            | 4.825         | —                      | 17.800            | 5.047         | 104,6                   | 115,6  |
| FORAGGERE . . . . .                          | 185                | 1.869             | 466           | 199                    | 2.249             | 501           | 107,5                   | 120,3  |
| LEGNOSE . . . . .                            | —                  | 74.738            | 18.153        | —                      | 71.439            | 16.532        | 91,1                    | 95,6   |
| Prodotti vitivinicoli . . . . .              | —                  | 51.635            | 14.118        | —                      | 44.672            | 12.447        | 88,2                    | 86,5   |
| di cui: uva da tavola . . . . .              | 1                  | 24                | 13            | 1                      | 25                | 13            | 100,0                   | 104,2  |
| vino (a) . . . . .                           | 1.637              | 51.074            | 13.915        | 1.444                  | 44.186            | 12.274        | 88,2                    | 86,5   |
| Prodotti dell'olivicoltura . . . . .         | —                  | —                 | —             | —                      | —                 | —             | —                       | —      |
| di cui: olio . . . . .                       | —                  | —                 | —             | —                      | —                 | —             | —                       | —      |
| Agrumi . . . . .                             | —                  | —                 | —             | —                      | —                 | —             | —                       | —      |
| di cui: arance . . . . .                     | —                  | —                 | —             | —                      | —                 | —             | —                       | —      |
| mandarini . . . . .                          | —                  | —                 | —             | —                      | —                 | —             | —                       | —      |
| limoni . . . . .                             | —                  | —                 | —             | —                      | —                 | —             | —                       | —      |
| Frutta . . . . .                             | —                  | 13.307            | 2.909         | —                      | 15.643            | 2.914         | 100,2                   | 117,6  |
| di cui: pesche . . . . .                     | 99                 | 3.267             | 967           | 98                     | 4.234             | 957           | 99,0                    | 129,6  |
| mele . . . . .                               | 255                | 6.579             | 1.278         | 264                    | 7.973             | 1.323         | 103,5                   | 121,2  |
| pere . . . . .                               | 86                 | 2.296             | 355           | 81                     | 2.098             | 335           | 94,4                    | 91,4   |
| mandorle . . . . .                           | —                  | —                 | —             | —                      | —                 | —             | —                       | —      |
| nocciole . . . . .                           | 1                  | 97                | 41            | 1                      | 137               | 41            | 100,0                   | 141,2  |
| noci . . . . .                               | 2                  | 198               | 81            | 2                      | 260               | 81            | 100,0                   | 131,3  |
| Altre legnose . . . . .                      | —                  | 9.796             | 1.126         | —                      | 11.124            | 1.171         | 104,0                   | 113,6  |
| ALLEVAMENTI . . . . .                        | —                  | 221.444           | 71.801        | —                      | 264.415           | 73.067        | 101,8                   | 119,4  |
| PRODOTTI ZOOTECNICI ALIMENTARI . . . . .     | —                  | 221.361           | 71.777        | —                      | 264.350           | 73.052        | 101,8                   | 119,4  |
| Carni . . . . .                              | —                  | 134.778           | 46.058        | —                      | 164.577           | 47.360        | 102,8                   | 122,1  |
| di cui: bovine . . . . .                     | 360,4              | 60.295            | 17.335        | 367,6                  | 78.961            | 17.682        | 102,0                   | 131,8  |
| suine . . . . .                              | 134,3              | 16.761            | 6.647         | 144,4                  | 20.924            | 7.146         | 107,5                   | 124,8  |
| pollame . . . . .                            | 319,1              | 38.164            | 15.572        | 320,4                  | 43.158            | 15.636        | 100,4                   | 113,1  |
| Latte . . . . .                              | —                  | 74.294            | 20.770        | —                      | 87.060            | 21.005        | 101,1                   | 117,2  |
| di cui: di vacca (a) . . . . .               | 2.796,4            | 74.104            | 20.721        | 2.828,1                | 86.823            | 20.956        | 101,1                   | 117,2  |
| Uova - milioni di pezzi . . . . .            | 214,4              | 12.092            | 4.910         | 203,4                  | 12.468            | 4.658         | 94,9                    | 103,1  |
| Miele . . . . .                              | 1,1                | 197               | 29            | 1,1                    | 245               | 29            | 100,0                   | 124,4  |
| PRODOTTI ZOOTECNICI NON ALIMENTARI . . . . . | —                  | 83                | 24            | —                      | 65                | 15            | 62,5                    | 78,3   |
| TOTALE . . . . .                             | —                  | 445.745           | 136.594       | —                      | 494.684           | 132.794       | 97,2                    | 111,0  |

(a) Le quantità sono espresse in migliaia di ettolitri. — (b) Calcolati sui valori a prezzi 1970.



## Segue Tav. 91 — Produzione lorda vendibile per prodotti

## LIGURIA

Quantità in migliaia di quintali; valori in milioni di lire

| PRODOTTI                                     | 1979                  |                      |                  | 1980 (Dati provvisori) |                      |                  | NUMERI INDICI 1980/1979 |        |
|--|-----------------------|----------------------|------------------|------------------------|----------------------|------------------|-------------------------|--------|
|  | Quantità<br>vendibili | Valori               |                  | Quantità<br>vendibili  | Valori               |                  | Quantità<br>(b)         | Valore |
|  |                       | a prezzi<br>correnti | a prezzi<br>1970 |                        | a prezzi<br>correnti | a prezzi<br>1970 |                         |        |
| COLTIVAZIONI AGRICOLE . . . . .              | —                     | 296.780              | 90.395           | —                      | 339.858              | 91.564           | 101,3                   | 114,5  |
| ERBACEE . . . . .                            | —                     | 243.054              | 75.232           | —                      | 273.109              | 74.080           | 98,5                    | 112,4  |
| Cereali . . . . .                            | —                     | 1.226                | 407              | —                      | 1.456                | 418              | 102,7                   | 118,8  |
| di cui: frumento . . . . .                   | 56                    | 1.109                | 375              | 57                     | 1.283                | 381              | 101,6                   | 115,7  |
| orzo . . . . .                               | 1                     | 18                   | 6                | —                      | —                    | —                | —                       | —      |
| riso . . . . .                               | —                     | —                    | —                | —                      | —                    | —                | —                       | —      |
| granoturco . . . . .                         | 2                     | 48                   | 10               | 5                      | 124                  | 26               | 260,0                   | 258,3  |
| Legumi secchi . . . . .                      | —                     | 197                  | 58               | —                      | 147                  | 39               | 67,2                    | 74,6   |
| Patate . . . . .                             | 475                   | 8.686                | 2.184            | 465                    | 9.775                | 2.138            | 97,9                    | 112,5  |
| Orticole . . . . .                           | —                     | 54.616               | 17.003           | —                      | 66.709               | 16.948           | 99,7                    | 122,1  |
| di cui: fagioli freschi . . . . .            | 84                    | 4.477                | 1.319            | 87                     | 5.577                | 1.366            | 103,6                   | 124,6  |
| cipolle e porri . . . . .                    | 127                   | 2.934                | 912              | 126                    | 3.667                | 905              | 99,2                    | 125,0  |
| carciofi . . . . .                           | 40                    | 2.048                | 708              | 38                     | 2.101                | 673              | 95,1                    | 102,6  |
| cavoli . . . . .                             | 194                   | 3.705                | 941              | 197                    | 4.433                | 955              | 101,5                   | 112,6  |
| cavolfiori . . . . .                         | 36                    | 979                  | 218              | 35                     | 1.123                | 212              | 97,2                    | 114,7  |
| indivia, lattuga e radicchio . . . . .       | 193                   | 5.046                | 1.494            | 190                    | 5.718                | 1.464            | 98,0                    | 113,3  |
| melanzane . . . . .                          | 38                    | 806                  | 312              | 34                     | 1.000                | 278              | 89,1                    | 124,1  |
| peperoni . . . . .                           | 17                    | 452                  | 167              | 16                     | 512                  | 158              | 94,6                    | 113,3  |
| pomodori . . . . .                           | 429                   | 5.448                | 1.544            | 419                    | 6.620                | 1.508            | 97,7                    | 121,5  |
| zucchine . . . . .                           | 206                   | 5.830                | 1.854            | 215                    | 7.762                | 1.935            | 104,4                   | 133,1  |
| cocomeri e poponi . . . . .                  | 1                     | 20                   | 6                | —                      | —                    | —                | —                       | —      |
| fragole . . . . .                            | 6                     | 473                  | 282              | 6                      | 664                  | 282              | 100,0                   | 140,4  |
| Industriali . . . . .                        | —                     | 1.822                | 78               | —                      | 3.722                | 90               | 115,4                   | 204,3  |
| di cui: barbabietola da zucchero . . . . .   | —                     | —                    | —                | —                      | —                    | —                | —                       | —      |
| tabacco . . . . .                            | —                     | —                    | —                | —                      | —                    | —                | —                       | —      |
| Fiori e piante da vaso . . . . .             | —                     | 176.507              | 55.502           | —                      | 191.300              | 54.447           | 98,1                    | 108,4  |
| FORAGGERE . . . . .                          | 32                    | 326                  | 76               | 34                     | 388                  | 81               | 106,6                   | 119,0  |
| LEGNOSE . . . . .                            | —                     | 53.400               | 15.087           | —                      | 66.361               | 17.403           | 115,4                   | 124,3  |
| Prodotti vitivinicoli . . . . .              | —                     | 15.663               | 4.253            | —                      | 12.513               | 3.539            | 83,2                    | 79,9   |
| di cui: uva da tavola . . . . .              | 3                     | 72                   | 22               | 4                      | 101                  | 30               | 136,4                   | 140,3  |
| vino (a) . . . . .                           | 485                   | 15.278               | 4.123            | 400                    | 12.080               | 3.400            | 82,5                    | 79,1   |
| Prodotti dell'olivicoltura . . . . .         | —                     | 20.128               | 6.262            | —                      | 31.941               | 9.198            | 146,9                   | 158,7  |
| di cui: olio . . . . .                       | 95                    | 19.627               | 5.962            | 141                    | 31.178               | 8.786            | 147,4                   | 158,9  |
| Agrumi . . . . .                             | —                     | 649                  | 195              | —                      | 718                  | 190              | 97,4                    | 110,6  |
| di cui: arance . . . . .                     | 7                     | 164                  | 37               | 6                      | 162                  | 32               | 86,5                    | 98,8   |
| mandarini . . . . .                          | 4                     | 125                  | 30               | 4                      | 146                  | 30               | 100,0                   | 116,8  |
| limoni . . . . .                             | 10                    | 360                  | 128              | 10                     | 410                  | 128              | 100,0                   | 113,9  |
| Frutta . . . . .                             | —                     | 16.472               | 4.314            | —                      | 20.628               | 4.410            | 102,2                   | 125,2  |
| di cui: pesche . . . . .                     | 213                   | 8.307                | 2.343            | 225                    | 11.070               | 2.475            | 105,6                   | 133,3  |
| mele . . . . .                               | 26                    | 660                  | 135              | 30                     | 897                  | 156              | 115,6                   | 135,9  |
| pere . . . . .                               | 18                    | 493                  | 76               | 18                     | 479                  | 76               | 100,0                   | 97,2   |
| mandorle . . . . .                           | —                     | —                    | —                | —                      | —                    | —                | —                       | —      |
| nocciuole . . . . .                          | 7                     | 683                  | 293              | 7                      | 958                  | 293              | 100,0                   | 140,3  |
| noci . . . . .                               | 4                     | 399                  | 159              | 4                      | 523                  | 159              | 100,0                   | 131,1  |
| Altre legnose . . . . .                      | —                     | 488                  | 63               | —                      | 561                  | 66               | 104,8                   | 115,0  |
| ALLEVAMENTI . . . . .                        | —                     | 63.016               | 19.030           | —                      | 76.489               | 19.442           | 102,2                   | 121,4  |
| PRODOTTI ZOOTECNICI ALIMENTARI . . . . .     | —                     | 62.982               | 19.016           | —                      | 76.448               | 19.428           | 102,2                   | 121,4  |
| Carni . . . . .                              | —                     | 43.465               | 12.873           | —                      | 55.817               | 13.784           | 107,1                   | 128,4  |
| di cui: bovine . . . . .                     | 77,6                  | 12.788               | 3.733            | 79,2                   | 14.240               | 3.810            | 102,1                   | 111,4  |
| suine . . . . .                              | 14,3                  | 1.882                | 715              | 14,4                   | 2.151                | 720              | 100,7                   | 114,3  |
| pollame . . . . .                            | 43,7                  | 6.533                | 2.316            | 46,1                   | 7.634                | 2.443            | 105,5                   | 116,9  |
| Latte . . . . .                              | —                     | 14.753               | 4.296            | —                      | 15.458               | 3.990            | 92,9                    | 104,8  |
| di cui: di vacca (a) . . . . .               | 521,7                 | 14.033               | 4.111            | 484,5                  | 14.632               | 3.818            | 92,9                    | 104,3  |
| Uova - milioni di pezzi . . . . .            | 74,2                  | 4.645                | 1.831            | 66,4                   | 5.039                | 1.638            | 89,5                    | 108,5  |
| Miele . . . . .                              | 0,6                   | 119                  | 16               | 0,6                    | 134                  | 16               | 100,0                   | 112,6  |
| PRODOTTI ZOOTECNICI NON ALIMENTARI . . . . . | —                     | 34                   | 14               | —                      | 41                   | 14               | 100,0                   | 120,6  |
| TOTALE . . . . .                             | —                     | 359.796              | 109.425          | —                      | 416.347              | 111.006          | 101,4                   | 115,7  |

(a) Le quantità sono espresse in migliaia di ettolitri. — (b) Calcolati sui valori a prezzi 1970.

Segue Tav. 91 — Produzione lorda vendibile per prodotti  
EMILIA-ROMAGNA

Quantità in migliaia di quintali; valori in milioni di lire

| PRODOTTI                                     | 1979               |                   |               | 1980 (Dati provvisori) |                   |               | NUMERI INDICI 1980/1979 |        |
|--|--------------------|-------------------|---------------|------------------------|-------------------|---------------|-------------------------|--------|
|  | Quantità vendibili | Valori            |               | Quantità vendibili     | Valori            |               | Quantità (b)            | Valore |
|  |                    | a prezzi correnti | a prezzi 1970 |                        | a prezzi correnti | a prezzi 1970 |                         |        |
| COLTIVAZIONI AGRICOLE . . . . .              | —                  | 1.837.526         | 507.246       | —                      | 2.258.244         | 538.705       | 106,2                   | 122,9  |
| ERBACEE . . . . .                            | —                  | 973.348           | 308.614       | —                      | 1.167.442         | 303.339       | 98,3                    | 119,9  |
| Cereali . . . . .                            | —                  | 312.967           | 104.138       | —                      | 354.399           | 103.998       | 99,9                    | 113,2  |
| di cui: frumento . . . . .                   | 13.097             | 263.634           | 89.020        | 13.004                 | 297.085           | 88.533        | 99,5                    | 112,7  |
| orzo . . . . .                               | 198                | 3.643             | 1.139         | 219                    | 6.380             | 1.834         | 161,0                   | 175,1  |
| riso . . . . .                               | 462                | 13.652            | 3.992         | 337                    | 11.121            | 2.912         | 72,9                    | 81,5   |
| granoturco . . . . .                         | 1.346              | 25.574            | 7.869         | 1.465                  | 31.205            | 8.564         | 108,8                   | 122,0  |
| Legumi secchi . . . . .                      | —                  | 1.649             | 444           | —                      | 1.781             | 420           | 94,6                    | 108,0  |
| Patate . . . . .                             | 2.129              | 35.981            | 9.942         | 2.319                  | 46.380            | 10.830        | 108,9                   | 128,9  |
| Orticole . . . . .                           | —                  | 336.085           | 115.677       | —                      | 430.816           | 114.992       | 99,4                    | 128,2  |
| di cui: fagioli freschi . . . . .            | 257                | 13.852            | 4.099         | 318                    | 20.416            | 5.072         | 123,7                   | 141,4  |
| cipolle e porri . . . . .                    | 1.540              | 35.420            | 11.011        | 1.823                  | 53.049            | 13.034        | 118,4                   | 149,8  |
| carciofi . . . . .                           | 7                  | 358               | 122           | 10                     | 551               | 174           | 142,6                   | 153,9  |
| cavoli . . . . .                             | 72                 | 1.404             | 340           | 71                     | 1.626             | 335           | 98,5                    | 115,8  |
| cavolfiori . . . . .                         | 68                 | 1.836             | 412           | 70                     | 2.254             | 424           | 102,9                   | 122,8  |
| indivia, lattuga e radicchio                 | 280                | 7.589             | 2.168         | 289                    | 8.977             | 2.242         | 103,4                   | 118,3  |
| melanzane . . . . .                          | 70                 | 1.498             | 595           | 69                     | 2.036             | 587           | 98,7                    | 135,9  |
| peperoni . . . . .                           | 61                 | 1.623             | 605           | 58                     | 1.862             | 575           | 95,0                    | 114,7  |
| pomodori . . . . .                           | 7.904              | 100.381           | 30.430        | 7.018                  | 110.182           | 27.019        | 88,8                    | 109,8  |
| zucchine . . . . .                           | 172                | 4.833             | 1.634         | 149                    | 5.364             | 1.416         | 86,7                    | 111,0  |
| cocomeri e poconi . . . . .                  | 1.997              | 22.676            | 9.614         | 1.904                  | 39.512            | 9.123         | 94,9                    | 174,2  |
| fragole . . . . .                            | 759                | 59.885            | 30.466        | 768                    | 84.864            | 30.828        | 101,2                   | 141,7  |
| Industriali . . . . .                        | —                  | 277.084           | 75.413        | —                      | 322.996           | 69.964        | 92,8                    | 116,6  |
| di cui: barbabietola da zucchero             | 68.154             | 276.413           | 74.969        | 63.330                 | 322.096           | 69.663        | 92,9                    | 116,5  |
| tabacco . . . . .                            | 1                  | 126               | 125           | ..                     | —                 | —             | —                       | —      |
| Fiori e piante da vaso . . . . .             | —                  | 9.582             | 3.000         | —                      | 11.070            | 3.135         | 104,5                   | 115,5  |
| FORAGGERE . . . . .                          | 807                | 8.312             | 2.195         | 869                    | 9.994             | 2.364         | 107,7                   | 120,2  |
| LEGNOSE . . . . .                            | —                  | 855.866           | 196.437       | —                      | 1.080.808         | 233.002       | 118,6                   | 126,3  |
| Prodotti vitivinicoli . . . . .              | —                  | 309.377           | 89.767        | —                      | 399.373           | 118.360       | 131,9                   | 129,1  |
| di cui: uva da tavola . . . . .              | 7                  | 170               | 49            | 9                      | 229               | 63            | 128,6                   | 134,7  |
| vino (a) . . . . .                           | 9.697              | 305.456           | 88.340        | 12.811                 | 394.579           | 116.708       | 132,1                   | 129,2  |
| Prodotti dell'olivicoltura . . . . .         | —                  | 1.675             | 445           | —                      | 677               | 167           | 37,5                    | 40,4   |
| di cui: olio . . . . .                       | 8                  | 1.640             | 424           | 3                      | 663               | 159           | 37,5                    | 40,4   |
| Agrumi . . . . .                             | —                  | —                 | —             | —                      | —                 | —             | —                       | —      |
| di cui: arance . . . . .                     | —                  | —                 | —             | —                      | —                 | —             | —                       | —      |
| mandarini . . . . .                          | —                  | —                 | —             | —                      | —                 | —             | —                       | —      |
| limoni . . . . .                             | —                  | —                 | —             | —                      | —                 | —             | —                       | —      |
| Frutta . . . . .                             | —                  | 526.730           | 104.120       | —                      | 660.411           | 112.304       | 107,9                   | 125,4  |
| di cui: pesche . . . . .                     | 4.844              | 176.322           | 45.243        | 4.771                  | 221.374           | 44.561        | 98,5                    | 125,6  |
| mele . . . . .                               | 5.075              | 123.830           | 20.605        | 4.955                  | 142.704           | 20.117        | 97,6                    | 115,2  |
| pere . . . . .                               | 6.242              | 159.171           | 24.281        | 8.889                  | 223.114           | 34.578        | 142,4                   | 140,2  |
| mandorle . . . . .                           | 2                  | 170               | 43            | 2                      | 189               | 43            | 100,0                   | 111,2  |
| nocciuole . . . . .                          | 2                  | 195               | 80            | 1                      | 137               | 40            | 50,0                    | 70,3   |
| noci . . . . .                               | 2                  | 200               | 82            | 2                      | 262               | 82            | 100,0                   | 131,0  |
| Altre legnose . . . . .                      | —                  | 18.084            | 2.105         | —                      | 20.397            | 2.171         | 103,1                   | 112,5  |
| ALLEVAMENTI . . . . .                        | —                  | 1.683.613         | 550.751       | —                      | 1.985.721         | 563.480       | 102,3                   | 117,9  |
| PRODOTTI ZOOTECNICI ALIMENTARI . . . . .     | —                  | 1.683.413         | 550.674       | —                      | 1.985.476         | 563.403       | 102,3                   | 117,9  |
| Carni . . . . .                              | —                  | 1.072.342         | 374.870       | —                      | 1.287.414         | 388.105       | 103,5                   | 120,1  |
| di cui: bovine . . . . .                     | 2.031,2            | 332.914           | 97.498        | 2.086,2                | 423.707           | 100.138       | 102,7                   | 127,3  |
| suine . . . . .                              | 3.054,7            | 378.172           | 148.917       | 3.185,3                | 449.446           | 155.283       | 104,3                   | 118,8  |
| pollame . . . . .                            | 2.310,3            | 288.094           | 103.040       | 2.380,0                | 332.724           | 106.148       | 103,0                   | 115,5  |
| Latte . . . . .                              | —                  | 465.716           | 126.808       | —                      | 517.157           | 126.848       | 100,0                   | 111,0  |
| di cui: di vacca (a) . . . . .               | 16.799,4           | 461.983           | 125.828       | 16.802,9               | 512.488           | 125.854       | 100,0                   | 110,9  |
| Uova - milioni di pezzi . . . . .            | 2.129,4            | 144.237           | 48.870        | 2.105,5                | 19.810            | 48.321        | 98,9                    | 124,7  |
| Miele . . . . .                              | 4,9                | 1.118             | 126           | 5,0                    | 1.025             | 129           | 102,4                   | 97,9   |
| PRODOTTI ZOOTECNICI NON ALIMENTARI . . . . . | —                  | 200               | 77            | —                      | 245               | 77            | 100,0                   | 122,5  |
| TOTALE . . . . .                             | —                  | 3.521.139         | 1.057.997     | —                      | 4.243.965         | 1.102.185     | 104,2                   | 120,5  |

(a) Le quantità sono espresse in migliaia di ettolitri. — (b) Calcolati sui valori a prezzi 1970.

## Segue Tav. 91 — Produzione lorda vendibile per prodotti

## TOSCANA

Quantità in migliaia di quintali; valori in milioni di lire

| PRODOTTI                                     | 1979               |                   |               | 1980 (Dati provvisori) |                   |               | NUMERI INDICI 1980/1979 |        |
|--|--------------------|-------------------|---------------|------------------------|-------------------|---------------|-------------------------|--------|
|  | Quantità vendibili | Valori            |               | Quantità vendibili     | Valori            |               | Quantità (b)            | Valore |
|  |                    | a prezzi correnti | a prezzi 1970 |                        | a prezzi correnti | a prezzi 1970 |                         |        |
| COLTIVAZIONI AGRICOLE . . . . .              | —                  | 766.762           | 228.163       | —                      | 857.563           | 228.511       | 100,2                   | 111,8  |
| ERBACEE . . . . .                            | —                  | 405.639           | 126.255       | —                      | 504.392           | 132.666       | 105,1                   | 124,3  |
| Cereali . . . . .                            | —                  | 133.286           | 43.166        | —                      | 188.153           | 52.270        | 121,1                   | 141,2  |
| di cui: frumento . . . . .                   | 4.888              | 104.112           | 39.907        | 6.035                  | 151.063           | 41.888        | 123,5                   | 145,1  |
| orzo . . . . .                               | 117                | 2.200             | 670           | 124                    | 2.592             | 711           | 106,1                   | 117,8  |
| riso . . . . .                               | 9                  | 267               | 78            | 9                      | 295               | 78            | 100,0                   | 110,5  |
| granoturco . . . . .                         | 1.209              | 22.508            | 7.230         | 1.360                  | 28.177            | 8.133         | 112,5                   | 125,2  |
| Legumi secchi . . . . .                      | —                  | 1.482             | 431           | —                      | 1.882             | 499           | 115,8                   | 127,0  |
| Patate . . . . .                             | 918                | 16.234            | 6.085         | 944                    | 19.601            | 6.257         | 102,8                   | 120,7  |
| Orticole . . . . .                           | —                  | 128.764           | 39.407        | —                      | 152.464           | 38.481        | 97,7                    | 118,4  |
| di cui: fagioli freschi . . . . .            | 98                 | 5.253             | 1.548         | 99                     | 6.356             | 1.564         | 101,0                   | 121,0  |
| cipolle e porri . . . . .                    | 209                | 4.828             | 1.505         | 193                    | 5.636             | 1.390         | 92,4                    | 116,7  |
| carciofi . . . . .                           | 165                | 8.481             | 2.888         | 229                    | 12.687            | 4.008         | 138,8                   | 419,6  |
| cavoli . . . . .                             | 108                | 2.117             | 529           | 97                     | 2.231             | 475           | 89,8                    | 105,4  |
| cavolfiori . . . . .                         | 183                | 4.959             | 1.105         | 169                    | 5.408             | 1.021         | 92,4                    | 109,1  |
| indivia, lattuga e radicchio                 | 227                | 6.095             | 1.709         | 228                    | 7.055             | 1.710         | 100,1                   | 115,8  |
| melanzane . . . . .                          | 60                 | 1.296             | 466           | 58                     | 1.717             | 450           | 96,6                    | 132,5  |
| peperoni . . . . .                           | 125                | 3.325             | 1.226         | 109                    | 3.488             | 1.069         | 87,2                    | 104,9  |
| pomodori . . . . .                           | 1.930              | 25.090            | 6.987         | 1.496                  | 23.487            | 5.416         | 77,5                    | 93,6   |
| zucchine . . . . .                           | 183                | 5.216             | 1.634         | 185                    | 6.716             | 1.652         | 101,1                   | 128,8  |
| cocomeri e poponi . . . . .                  | 281                | 3.519             | 1.443         | 284                    | 6.644             | 1.493         | 103,5                   | 188,8  |
| fragole . . . . .                            | 61                 | 4.819             | 2.553         | 62                     | 6.845             | 2.595         | 101,6                   | 142,0  |
| Industriali . . . . .                        | —                  | 43.939            | 11.491        | —                      | 60.592            | 12.000        | 104,4                   | 137,9  |
| di cui: barbabietola da zucchero             | 3.018              | 14.939            | 3.350         | 3.600                  | 21.485            | 3.996         | 119,3                   | 143,8  |
| tabacco . . . . .                            | 45                 | 11.653            | 5.312         | 43                     | 11.182            | 5.076         | 95,6                    | 96,0   |
| Fiori e piante da vaso . . . . .             | —                  | 81.934            | 25.675        | —                      | 81.700            | 23.159        | 90,2                    | 99,7   |
| FORAGGERE . . . . .                          | 256                | 2.586             | 602           | 276                    | 3.119             | 649           | 107,8                   | 120,6  |
| LEGNOSE . . . . .                            | —                  | 358.537           | 101.306       | —                      | 350.052           | 95.196        | 94,0                    | 97,6   |
| Prodotti vitivinicoli . . . . .              | —                  | 200.372           | 65.591        | —                      | 192.827           | 64.466        | 98,3                    | 96,2   |
| di cui: uva da tavola . . . . .              | 41                 | 968               | 369           | 41                     | 1.017             | 369           | 100,0                   | 105,1  |
| vino (a) . . . . .                           | 5.803              | 196.141           | 63.978        | 5.713                  | 188.529           | 62.886        | 98,3                    | 96,1   |
| Prodotti dell'olivicoltura . . . . .         | —                  | 58.526            | 19.542        | —                      | 45.614            | 13.843        | 70,8                    | 77,9   |
| di cui: olio . . . . .                       | 270                | 56.916            | 18.557        | 194                    | 44.057            | 13.034        | 70,2                    | 77,4   |
| Agrumi . . . . .                             | —                  | 137               | 28            | —                      | 95                | 16            | 57,1                    | 69,3   |
| di cui: arance . . . . .                     | 3                  | 70                | 12            | 2                      | 54                | 8             | 66,7                    | 77,1   |
| mandarini . . . . .                          | 1                  | 31                | 8             | ..                     | ..                | ..            | ..                      | ..     |
| limoni . . . . .                             | 1                  | 36                | 8             | 1                      | 41                | 8             | 100,0                   | 113,9  |
| Frutta . . . . .                             | —                  | 31.879            | 8.298         | —                      | 37.944            | 8.538         | 102,9                   | 119,0  |
| di cui: pesche . . . . .                     | 322                | 12.848            | 4.476         | 352                    | 17.635            | 4.793         | 107,1                   | 137,3  |
| mele . . . . .                               | 77                 | 2.010             | 385           | 81                     | 2.462             | 405           | 105,2                   | 122,5  |
| pere . . . . .                               | 155                | 4.774             | 698           | 149                    | 4.470             | 671           | 96,1                    | 93,6   |
| mandorle . . . . .                           | 1                  | 83                | 22            | 1                      | 92                | 22            | 100,0                   | 110,8  |
| nocciuole . . . . .                          | 2                  | 194               | 79            | 2                      | 272               | 79            | 100,0                   | 140,2  |
| noci . . . . .                               | 8                  | 797               | 321           | 8                      | 1.045             | 321           | 100,0                   | 131,1  |
| Altre legnose . . . . .                      | —                  | 67.623            | 7.847         | —                      | 73.572            | 8.333         | 106,2                   | 108,8  |
| ALLEVAMENTI . . . . .                        | —                  | 420.391           | 142.245       | —                      | 481.473           | 145.463       | 102,3                   | 114,5  |
| PRODOTTI ZOOTECNICI ALIMENTARI . . . . .     | —                  | 419.511           | 141.936       | —                      | 480.534           | 145.149       | 102,3                   | 114,5  |
| Carni . . . . .                              | —                  | 327.316           | 112.688       | —                      | 372.346           | 116.047       | 103,0                   | 113,8  |
| di cui: bovine . . . . .                     | 468,6              | 84.770            | 23.852        | 477,2                  | 89.332            | 24.289        | 101,8                   | 105,4  |
| suine . . . . .                              | 806,0              | 99.380            | 40.284        | 826,8                  | 117.571           | 41.323        | 102,6                   | 118,3  |
| pollame . . . . .                            | 516,2              | 65.815            | 26.068        | 514,2                  | 74.706            | 25.982        | 99,7                    | 113,5  |
| Latte . . . . .                              | —                  | 65.024            | 17.314        | —                      | 76.507            | 18.128        | 104,7                   | 117,7  |
| di cui: di vacca (a) . . . . .               | 1.381,1            | 36.598            | 10.938        | 1.443,7                | 43.167            | 11.434        | 104,5                   | 117,9  |
| Uova - milioni di pezzi . . . . .            | 451,6              | 26.735            | 11.877        | 415,0                  | 31.167            | 19.915        | 91,9                    | 116,6  |
| Miele . . . . .                              | 2,2                | 436               | 57            | 2,3                    | 514               | 59            | 103,5                   | 117,9  |
| PRODOTTI ZOOTECNICI NON ALIMENTARI . . . . . | —                  | 880               | 309           | —                      | 939               | 314           | 101,6                   | 106,7  |
| TOTALE . . . . .                             | —                  | 1.187.153         | 370.408       | —                      | 1.339.036         | 373.974       | 101,0                   | 112,8  |

(a) Le quantità sono espresse in migliaia di ettolitri. — (b) Calcolati sui valori a prezzi 1970.

## Segue Tav. 91 — Produzione lorda vendibile per prodotti

## UMBRIA

Quantità in migliaia di quintali; valori in milioni di lire

| PRODOTTI                                      | 1979               |                   |               | 1980 (Dati provvisori) |                   |               | NUMERI INDICI 1980/1979 |         |
|---|--------------------|-------------------|---------------|------------------------|-------------------|---------------|-------------------------|---------|
|   | Quantità vendibili | Valori            |               | Quantità vendibili     | Valori            |               | Quantità (b)            | Valore  |
|   |                    | a prezzi correnti | a prezzi 1970 |                        | a prezzi correnti | a prezzi 1970 |                         |         |
| COLTIVAZIONI AGRICOLE . . . . .               | —                  | 199.993           | 69.099        | —                      | 236.764           | 73.506        | 106,4                   | 118,4   |
| ERBACEE . . . . .                             | —                  | 140.352           | 51.124        | —                      | 178.067           | 56.351        | 110,2                   | 126,9   |
| Cereali . . . . .                             | —                  | 59.241            | 19.669        | —                      | 86.473            | 25.532        | 129,8                   | 146,0   |
| di cui: frumento . . . . .                    | 2.567              | 52.134            | 17.542        | 3.372                  | 77.039            | 23.084        | 131,6                   | 147,8   |
| orzo . . . . .                                | 31                 | 586               | 191           | 43                     | 890               | 265           | 138,7                   | 151,9   |
| riso . . . . .                                | —                  | —                 | —             | —                      | —                 | —             | —                       | —       |
| granoturco . . . . .                          | 269                | 5.057             | 1.556         | 292                    | 6.103             | 1.689         | 108,5                   | 120,7   |
| Legumi secchi . . . . .                       | —                  | 728               | 210           | —                      | 1.000             | 269           | 128,1                   | 137,4   |
| Patate . . . . .                              | 171                | 2.942             | 821           | 234                    | 4.704             | 1.123         | 136,8                   | 159,9   |
| Orticole . . . . .                            | —                  | 22.760            | 6.898         | —                      | 31.304            | 7.693         | 111,5                   | 137,5   |
| di cui: fagioli freschi . . . . .             | 4                  | 215               | 63            | 4                      | 257               | 63            | 100,0                   | 119,5   |
| cipolle e porri . . . . .                     | 4                  | 94                | 29            | 3                      | 89                | 22            | 75,9                    | 94,7    |
| carciofi . . . . .                            | 3                  | 154               | 52            | 3                      | 165               | 52            | 100,0                   | 107,1   |
| cavoli . . . . .                              | 26                 | 515               | 125           | 22                     | 508               | 106           | 84,8                    | 98,6    |
| cavolfiori . . . . .                          | 33                 | 904               | 201           | 28                     | 907               | 171           | 85,1                    | 100,3   |
| indivia, lattuga e radicchio . . . . .        | 6                  | 158               | 44            | 6                      | 182               | 44            | 100,0                   | 115,2   |
| melanzane . . . . .                           | 2                  | 42                | 16            | 5                      | 149               | 39            | 243,8                   | 354,8   |
| peperoni . . . . .                            | 159                | 4.198             | 1.586         | 162                    | 5.168             | 1.597         | 101,8                   | 123,1   |
| pomodori . . . . .                            | 457                | 5.850             | 1.645         | 565                    | 8.927             | 2.034         | 123,6                   | 152,6   |
| zucchine . . . . .                            | 1                  | 28                | 9             | 18                     | 646               | 162           | 1.800,0                 | 2.307,1 |
| cocomeri e poponi . . . . .                   | 17                 | 216               | 87            | 18                     | 423               | 94            | 108,0                   | 195,8   |
| fragole . . . . .                             | 1                  | 79                | 42            | —                      | —                 | —             | —                       | —       |
| Industriali . . . . .                         | —                  | 53.379            | 23.178        | —                      | 53.186            | 21.337        | 92,3                    | 99,6    |
| di cui: barbabietola da zucchero . . . . .    | 601                | 3.080             | 673           | 688                    | 4.290             | 771           | 114,6                   | 139,3   |
| tabacco . . . . .                             | 175                | 47.966            | 21.819        | 159                    | 46.027            | 19.824        | 90,9                    | 96,0    |
| Fiori e piante da vaso . . . . .              | —                  | 1.302             | 408           | —                      | 1.400             | 397           | 97,3                    | 107,5   |
| FORAGGERE . . . . .                           | 125                | 1.300             | 283           | 135                    | 1.566             | 305           | 170,8                   | 120,5   |
| LEGNOSE . . . . .                             | —                  | 58.341            | 17.692        | —                      | 57.131            | 16.850        | 95,2                    | 97,9    |
| Prodotti vitivinicoli . . . . .               | —                  | 39.590            | 9.856         | —                      | 35.650            | 1.055         | 107,1                   | 103,1   |
| di cui: uva da tavola . . . . .               | 1                  | 24                | 9             | 1                      | 25                | 9             | 100,0                   | 104,2   |
| vino (a) . . . . .                            | 1.082              | 34.300            | 9.760         | 1.154                  | 35.197            | 10.409        | 106,6                   | 102,6   |
| Prodotti dell'olivicoltura . . . . .          | —                  | 20.267            | 7.224         | —                      | 15.236            | 5.050         | 69,9                    | 75,2    |
| di cui: olio . . . . .                        | 93                 | 19.874            | 6.975         | 65                     | 14.950            | 4.875         | 69,9                    | 75,2    |
| Agrumi . . . . .                              | —                  | —                 | —             | —                      | —                 | —             | —                       | —       |
| di cui: arance . . . . .                      | —                  | —                 | —             | —                      | —                 | —             | —                       | —       |
| mandarini . . . . .                           | —                  | —                 | —             | —                      | —                 | —             | —                       | —       |
| limoni . . . . .                              | —                  | —                 | —             | —                      | —                 | —             | —                       | —       |
| Frutta . . . . .                              | —                  | 2.340             | 481           | —                      | 4.967             | 1.114         | 231,6                   | 212,3   |
| di cui: pesche . . . . .                      | 2                  | 78                | 28            | 45                     | 2.209             | 626           | 2.235,7                 | 2.832,1 |
| mele . . . . .                                | 6                  | 161               | 31            | 21                     | 655               | 107           | 345,2                   | 406,8   |
| pere . . . . .                                | 16                 | 477               | 70            | 17                     | 493               | 74            | 105,7                   | 103,4   |
| mandorle . . . . .                            | —                  | —                 | —             | —                      | —                 | —             | —                       | —       |
| nocciuole . . . . .                           | —                  | —                 | —             | —                      | —                 | —             | —                       | —       |
| noci . . . . .                                | 1                  | 100               | 41            | —                      | —                 | —             | —                       | —       |
| Altre legnose . . . . .                       | —                  | 1.144             | 131           | —                      | 1.278             | 134           | 102,3                   | 111,7   |
| ALLEVAMENTI . . . . .                         | —                  | 232.225           | 83.689        | —                      | 272.041           | 86.756        | 103,7                   | 117,1   |
| PRODOTTI ZOOTECCNICI ALIMENTARI . . . . .     | —                  | 231.897           | 83.571        | —                      | 271.641           | 86.634        | 103,7                   | 117,1   |
| Carni . . . . .                               | —                  | 194.497           | 70.708        | —                      | 213.846           | 72.642        | 102,7                   | 115,1   |
| di cui: bovine . . . . .                      | 330,2              | 54.615            | 16.840        | 333,0                  | 61.605            | 16.983        | 100,8                   | 112,8   |
| suine . . . . .                               | 673,2              | 85.563            | 33.431        | 700,7                  | 101.251           | 34.797        | 104,1                   | 118,3   |
| pollame . . . . .                             | 252,1              | 31.386            | 13.739        | 252,8                  | 35.316            | 13.778        | 100,3                   | 112,5   |
| Latte . . . . .                               | —                  | 16.388            | 4.480         | —                      | 19.833            | 4.950         | 110,5                   | 121,0   |
| di cui: di vacca (a) . . . . .                | 473,9              | 12.700            | 3.545         | 532,0                  | 15.109            | 3.979         | 112,2                   | 119,0   |
| Uova - milioni di pezzi . . . . .             | 391,9              | 20.732            | 8.347         | 422,8                  | 27.690            | 9.006         | 107,9                   | 133,2   |
| Miele . . . . .                               | 1,3                | 280               | 36            | 1,3                    | 353               | 36            | 100,0                   | 126,1   |
| PRODOTTI ZOOTECCNICI NON ALIMENTARI . . . . . | —                  | 328               | 118           | —                      | 400               | 122           | 103,4                   | 122,0   |
| TOTALE . . . . .                              | —                  | 432.218           | 152.788       | —                      | 508.805           | 160.262       | 104,9                   | 117,7   |

(a) Le quantità sono espresse in migliaia di ettolitri. — (b) Calcolati sui valori a prezzi 1970.

## Segue Tav. 91 — Produzione lorda vendibile per prodotti

## MARCHE

Quantità in migliaia di quintali; valori in milioni di lire

| PRODOTTI                                     | 1979                  |                      |                  | 1980 (Dati provvisori) |                      |                  | NUMERI INDICI 1980/1979 |        |
|--|-----------------------|----------------------|------------------|------------------------|----------------------|------------------|-------------------------|--------|
|  | Quantità<br>vendibili | Valori               |                  | Quantità<br>vendibili  | Valori               |                  | Quantità<br>(b)         | Valore |
|  |                       | a prezzi<br>correnti | a prezzi<br>1970 |                        | a prezzi<br>correnti | a prezzi<br>1970 |                         |        |
| COLTIVAZIONI AGRICOLE . . . . .              | —                     | 420.378              | 119.497          | —                      | 449.995              | 115.956          | 97,0                    | 107,0  |
| ERBACEE . . . . .                            | —                     | 284.954              | 83.701           | —                      | 324.514              | 8.413            | 99,7                    | 113,9  |
| Cereali . . . . .                            | —                     | 141.078              | 45.839           | —                      | 162.200              | 45.893           | 100,1                   | 115,0  |
| di cui: frumento . . . . .                   | 6.253                 | 131.518              | 42.963           | 6.227                  | 151.030              | 43.094           | 100,3                   | 114,8  |
| orzo . . . . .                               | 98                    | 1.842                | 575              | 87                     | 1.749                | 511              | 88,9                    | 95,0   |
| riso . . . . .                               | —                     | —                    | —                | —                      | —                    | —                | —                       | —      |
| granoturco . . . . .                         | 145                   | 2.855                | 895              | 133                    | 2.981                | 821              | 91,7                    | 104,4  |
| Legumi secchi . . . . .                      | —                     | 600                  | 183              | —                      | 570                  | 153              | 83,6                    | 95,0   |
| Patate . . . . .                             | 387                   | 6.579                | 1.935            | 311                    | 6.220                | 1.555            | 80,4                    | 94,5   |
| Orticole . . . . .                           | —                     | 78.767               | 21.617           | —                      | 93.624               | 21.732           | 100,5                   | 118,9  |
| di cui: fagioli freschi . . . . .            | 78                    | 4.173                | 1.229            | 65                     | 4.167                | 1.024            | 83,3                    | 99,9   |
| cipolle e porri . . . . .                    | 58                    | 1.334                | 423              | 63                     | 1.827                | 460              | 108,7                   | 137,0  |
| carciofi . . . . .                           | 19                    | 977                  | 330              | 26                     | 1.440                | 452              | 137,0                   | 147,4  |
| cavoli . . . . .                             | 69                    | 1.352                | 338              | 76                     | 1.756                | 372              | 110,1                   | 129,9  |
| cavolfiori . . . . .                         | 519                   | 14.065               | 3.156            | 493                    | 15.825               | 2.997            | 95,0                    | 112,5  |
| indivia, lattuga e radicchio                 | 397                   | 10.286               | 2.672            | 370                    | 11.182               | 2.534            | 94,8                    | 108,7  |
| melanzane . . . . .                          | 27                    | 570                  | 210              | 37                     | 1.103                | 287              | 136,7                   | 193,5  |
| peperoni . . . . .                           | 66                    | 1.762                | 655              | 74                     | 2.383                | 734              | 112,1                   | 135,2  |
| pomodori . . . . .                           | 604                   | 7.792                | 2.168            | 550                    | 8.690                | 1.975            | 91,1                    | 111,5  |
| zucchine . . . . .                           | 46                    | 1.297                | 414              | 53                     | 1.923                | 477              | 115,2                   | 147,5  |
| cocomeri e poponi . . . . .                  | 23                    | 353                  | 136              | 58                     | 1.028                | 223              | 164,0                   | 291,2  |
| fragole . . . . .                            | 7                     | 552                  | 293              | 8                      | 882                  | 334              | 114,0                   | 159,8  |
| Industriali . . . . .                        | —                     | 52.390               | 12.390           | —                      | 55.800               | 12.350           | 99,7                    | 106,5  |
| di cui: barbabietola da zucchero             | 9.551                 | 48.629               | 11.366           | 9.509                  | 49.399               | 11.316           | 99,6                    | 101,6  |
| tabacco . . . . .                            | 1                     | 242                  | 121              | 1                      | 232                  | 121              | 100,0                   | 95,9   |
| Fiori e piante da vaso . . . . .             | —                     | 5.540                | 1.737            | —                      | 6.100                | 1.730            | 99,6                    | 110,1  |
| FORAGGERE . . . . .                          | 243                   | 2.479                | 303              | 262                    | 2.987                | 650              | 107,8                   | 120,5  |
| LEGNOSE . . . . .                            | —                     | 132.945              | 35.193           | —                      | 122.494              | 31.893           | 90,6                    | 92,1   |
| Prodotti vitivinicoli . . . . .              | —                     | 96.838               | 26.480           | —                      | 87.554               | 24.493           | 92,5                    | 90,4   |
| di cui: uva da tavola . . . . .              | 10                    | 238                  | 68               | 10                     | 249                  | 68               | 100,0                   | 104,6  |
| vino (a) . . . . .                           | 2.834                 | 94.089               | 25.605           | 2.613                  | 84.661               | 23.608           | 92,2                    | 90,0   |
| Prodotti dell'olivicoltura . . . . .         | —                     | 6.929                | 2.070            | —                      | 6.629                | 1.830            | 88,4                    | 95,7   |
| di cui: olio . . . . .                       | 31                    | 6.557                | 1.863            | 27                     | 6.712                | 1.623            | 87,1                    | 94,1   |
| Agrumi . . . . .                             | —                     | —                    | —                | —                      | —                    | —                | —                       | —      |
| di cui: arance . . . . .                     | —                     | —                    | —                | —                      | —                    | —                | —                       | —      |
| mandarini . . . . .                          | —                     | —                    | —                | —                      | —                    | —                | —                       | —      |
| limoni . . . . .                             | —                     | —                    | —                | —                      | —                    | —                | —                       | —      |
| Frutta . . . . .                             | —                     | 21.465               | 5.694            | —                      | 21.254               | 4.790            | 84,1                    | 99,0   |
| di cui: pesche . . . . .                     | 253                   | 10.120               | 3.491            | 218                    | 10.944               | 3.008            | 86,2                    | 108,1  |
| mele . . . . .                               | 97                    | 2.580                | 495              | 71                     | 2.201                | 362              | 73,1                    | 85,3   |
| pere . . . . .                               | 104                   | 3.203                | 458              | 87                     | 2.610                | 383              | 83,6                    | 81,5   |
| mandorle . . . . .                           | 1                     | 85                   | 22               | 1                      | 94                   | 22               | 100,0                   | 110,6  |
| nocciuole . . . . .                          | 1                     | 97                   | 40               | 1                      | 137                  | 40               | 100,0                   | 141,2  |
| noci . . . . .                               | 6                     | 598                  | 245              | 5                      | 654                  | 204              | 83,3                    | 109,4  |
| Altre legnose . . . . .                      | —                     | 7.713                | 949              | —                      | 7.057                | 780              | 82,2                    | 91,5   |
| ALLEVAMENTI . . . . .                        | —                     | 339.562              | 109.663          | —                      | 400.932              | 113.506          | 103,5                   | 118,1  |
| PRODOTTI ZOOTECNICI ALIMENTARI . . . . .     | —                     | 339.215              | 109.525          | —                      | 400.530              | 113.370          | 103,5                   | 118,1  |
| Carni . . . . .                              | —                     | 288.078              | 94.050           | —                      | 341.883              | 98.366           | 104,6                   | 118,7  |
| di cui: bovine . . . . .                     | 528,3                 | 91.079               | 27.894           | 534,6                  | 109.807              | 28.227           | 101,2                   | 120,6  |
| suine . . . . .                              | 674,3                 | 103.364              | 32.925           | 705,3                  | 15.175               | 34.419           | 104,5                   | 111,4  |
| pollame . . . . .                            | 383,6                 | 50.405               | 17.504           | 413,8                  | 64.222               | 18.882           | 107,9                   | 127,4  |
| Latte . . . . .                              | —                     | 20.212               | 5.270            | —                      | 23.493               | 5.310            | 100,8                   | 116,2  |
| di cui: di vacca (a) . . . . .               | 552,1                 | 15.568               | 4.097            | 549,5                  | 17.474               | 4.077            | 99,5                    | 112,2  |
| Uova - milioni di pezzi . . . . .            | 471,3                 | 30.305               | 10.133           | 447,4                  | 34.492               | 9.619            | 94,9                    | 113,8  |
| Miele . . . . .                              | 2,7                   | 620                  | 72               | 2,8                    | 662                  | 75               | 104,2                   | 106,8  |
| PRODOTTI ZOOTECNICI NON ALIMENTARI . . . . . | —                     | 347                  | 138              | —                      | 402                  | 136              | 98,6                    | 115,9  |
| TOTALE . . . . .                             | —                     | 759.940              | 229.160          | —                      | 850.927              | 229.462          | 100,1                   | 112,0  |

(a) Le quantità sono espresse in migliaia di ettolitri. — (b) Calcolati sui valori a prezzi 1970.

## Segue Tav. 91 — Produzione lorda vendibile per prodotti

## LAZIO

Quantità in migliaia di quintali; valori in milioni di lire

| PRODOTTI                                     | 1979               |                   |               | 1980 (Dati provvisori) |                   |               | NUMERI INDICI 1980/1979 |        |
|--|--------------------|-------------------|---------------|------------------------|-------------------|---------------|-------------------------|--------|
|  | Quantità vendibili | Valori            |               | Quantità vendibili     | Valori            |               | Quantità (b)            | Valore |
|  |                    | a prezzi correnti | a prezzi 1970 |                        | a prezzi correnti | a prezzi 1970 |                         |        |
| COLTIVAZIONI AGRICOLE . . . . .              | —                  | 879.562           | 285.484       | —                      | 1.080.905         | 306.415       | 107,3                   | 122,9  |
| ERBACEE . . . . .                            | —                  | 504.899           | 160.220       | —                      | 701.454           | 184.450       | 115,1                   | 138,9  |
| Cereali . . . . .                            | —                  | 124.082           | 40.260        | —                      | 164.362           | 47.127        | 117,1                   | 132,5  |
| di cui: frumento . . . . .                   | 4.879              | 105.159           | 34.485        | 5.407                  | 131.450           | 38.280        | 111,0                   | 125,0  |
| orzo . . . . .                               | 344                | 6.536             | 2.098         | 497                    | 10.139            | 3.032         | 144,5                   | 155,1  |
| riso . . . . .                               | —                  | —                 | —             | —                      | —                 | —             | —                       | —      |
| granoturco . . . . .                         | 454                | 8.677             | 2.660         | 772                    | 16.952            | 4.523         | 170,0                   | 195,4  |
| Legumi secchi . . . . .                      | —                  | 3.660             | 1.056         | —                      | 4.566             | 1.181         | 111,8                   | 124,8  |
| Patate . . . . .                             | 1.651              | 28.302            | 7.621         | 1.700                  | 34.312            | 7.847         | 103,0                   | 121,2  |
| Orticole . . . . .                           | —                  | 273.230           | 86.364        | —                      | 409.215           | 102.031       | 118,1                   | 149,8  |
| di cui: fagioli freschi . . . . .            | 299                | 16.086            | 4.664         | 332                    | 21.381            | 5.179         | 111,0                   | 132,9  |
| cipolle e porri . . . . .                    | 227                | 5.289             | 1.634         | 244                    | 7.174             | 1.757         | 107,5                   | 135,6  |
| carciofi . . . . .                           | 137                | 7.056             | 2.436         | 529                    | 29.412            | 9.406         | 386,1                   | 416,8  |
| cavoli . . . . .                             | 558                | 10.937            | 2.717         | 845                    | 19.435            | 4.115         | 151,5                   | 177,7  |
| cavolfiori . . . . .                         | 374                | 10.135            | 2.382         | 499                    | 16.068            | 3.179         | 133,5                   | 158,5  |
| indivia, lattuga e radicchio                 | 834                | 21.272            | 6.113         | 952                    | 28.280            | 6.957         | 113,8                   | 132,9  |
| melanzane . . . . .                          | 358                | 7.518             | 2.782         | 364                    | 10.738            | 2.828         | 101,7                   | 142,8  |
| peperoni . . . . .                           | 688                | 18.163            | 6.722         | 713                    | 22.745            | 6.966         | 103,6                   | 119,7  |
| pomodori . . . . .                           | 2.834              | 36.842            | 9.976         | 2.972                  | 47.255            | 10.461        | 104,9                   | 128,3  |
| zucchine . . . . .                           | 632                | 17.949            | 5.770         | 606                    | 21.755            | 5.533         | 95,9                    | 121,2  |
| cocomeri e poponi . . . . .                  | 2.633              | 29.060            | 12.172        | 2.778                  | 57.570            | 12.953        | 106,4                   | 198,1  |
| fragole . . . . .                            | 78                 | 6.201             | 3.143         | 88                     | 9.742             | 3.546         | 112,8                   | 157,1  |
| Industriali . . . . .                        | —                  | 16.256            | 6.326         | —                      | 19.399            | 6.537         | 103,3                   | 119,3  |
| di cui: barbabietola da zucchero .           | 2.014              | 8.476             | 2.256         | 2.311                  | 11.872            | 2.588         | 114,7                   | 140,1  |
| tabacco . . . . .                            | 31                 | 7.086             | 3.836         | 30                     | 6.800             | 3.713         | 96,8                    | 96,0   |
| Fiori e piante da vaso . . . . .             | —                  | 59.369            | 18.593        | —                      | 69.600            | 19.727        | 106,1                   | 117,2  |
| FORAGGERE . . . . .                          | 108                | 4.202             | 1.000         | 439                    | 5.049             | 1.076         | 107,6                   | 120,2  |
| LEGNOSE . . . . .                            | —                  | 370.461           | 124.264       | —                      | 374.402           | 120.889       | 97,3                    | 101,1  |
| Prodotti vitivinicoli . . . . .              | —                  | 237.579           | 82.583        | —                      | 222.129           | 78.388        | 94,9                    | 93,5   |
| di cui: uva da tavola . . . . .              | 845                | 20.280            | 7.935         | 869                    | 21.899            | 8.160         | 102,8                   | 108,0  |
| vino (a) . . . . .                           | 6.645              | 214.634           | 73.593        | 6.251                  | 197.532           | 69.230        | 94,1                    | 92,0   |
| Prodotti dell'olivicoltura . . . . .         | —                  | 71.258            | 24.799        | —                      | 78.692            | 25.261        | 101,9                   | 110,4  |
| di cui: olio . . . . .                       | 317                | 67.711            | 22.884        | 322                    | 74.156            | 23.245        | 101,6                   | 109,5  |
| Agrumi . . . . .                             | —                  | 6.886             | 1.342         | —                      | 3.095             | 518           | 38,6                    | 44,9   |
| di cui: arance . . . . .                     | 240                | 5.424             | 972           | 94                     | 2.481             | 381           | 39,2                    | 45,7   |
| mandarini . . . . .                          | 9                  | 286               | 71            | 3                      | 110               | 24            | 33,8                    | 38,5   |
| limoni . . . . .                             | 5                  | 190               | 60            | 2                      | 86                | 24            | 40,0                    | 45,3   |
| Frutta . . . . .                             | —                  | 49.576            | 14.891        | —                      | 64.797            | 16.069        | 107,9                   | 130,7  |
| di cui: pesche . . . . .                     | 302                | 12.080            | 4.198         | 339                    | 17.018            | 4.712         | 112,2                   | 140,9  |
| mele . . . . .                               | 99                 | 2.663             | 515           | 105                    | 3.287             | 546           | 106,0                   | 123,4  |
| pere . . . . .                               | 161                | 4.959             | 725           | 164                    | 4.920             | 738           | 101,8                   | 99,2   |
| mandorle . . . . .                           | 4                  | 340               | 88            | 5                      | 472               | 110           | 125,0                   | 138,8  |
| nocciuole . . . . .                          | 140                | 13.664            | 5.586         | 159                    | 21.751            | 6.344         | 113,6                   | 159,2  |
| noci . . . . .                               | 16                 | 1.600             | 654           | 16                     | 2.030             | 654           | 100,0                   | 126,9  |
| Altre legnose . . . . .                      | —                  | 5.162             | 649           | —                      | 5.689             | 653           | 100,6                   | 110,2  |
| ALLEVAMENTI . . . . .                        | —                  | 452.264           | 138.714       | —                      | 525.153           | 140.271       | 101,1                   | 116,1  |
| PRODOTTI ZOOTECNICI ALIMENTARI . . . . .     | —                  | 450.510           | 137.952       | —                      | 523.247           | 139.500       | 101,1                   | 116,1  |
| Carni . . . . .                              | —                  | 258.687           | 79.800        | —                      | 295.869           | 81.015        | 101,5                   | 114,4  |
| di cui: bovine . . . . .                     | 721,7              | 126.442           | 35.183        | 730,8                  | 141.775           | 35.627        | 101,3                   | 121,1  |
| suine . . . . .                              | 274,8              | 34.597            | 14.053        | 281,5                  | 41.381            | 14.396        | 102,4                   | 119,6  |
| pollame . . . . .                            | 305,5              | 47.658            | 16.803        | 300,9                  | 52.688            | 16.550        | 98,5                    | 110,6  |
| Latte . . . . .                              | —                  | 164.125           | 46.095        | —                      | 194.734           | 47.393        | 102,8                   | 118,6  |
| di cui: di vacca (a) . . . . .               | 4.929,9            | 138.036           | 39.242        | 5.075,7                | 161.914           | 40.403        | 103,0                   | 117,3  |
| Uova - milioni di pezzi . . . . .            | 480,9              | 27.459            | 12.023        | 442,3                  | 32.376            | 11.058        | 92,0                    | 117,9  |
| Miele . . . . .                              | 1,2                | 239               | 34            | 1,2                    | 268               | 34            | 100,0                   | 112,1  |
| PRODOTTI ZOOTECNICI NON ALIMENTARI . . . . . | —                  | 1.754             | 762           | —                      | 1.906             | 771           | 101,2                   | 108,7  |
| TOTALE . . . . .                             | —                  | 1.331.826         | 424.198       | —                      | 1.606.058         | 446.686       | 105,3                   | 120,6  |

(a) Le quantità sono espresse in migliaia di ettolitri. — (b) Calcolati sui valori a prezzi 1970.

## Segue Tav. 91 — Produzione lorda vendibile per prodotti

## ABRUZZI

Quantità in migliaia di quintali; valori in milioni di lire

| PRODOTTI                                     | 1979               |                   |               | 1980 (Dati provvisori) |                   |               | NUMERI INDICI 1980/1979 |        |
|--|--------------------|-------------------|---------------|------------------------|-------------------|---------------|-------------------------|--------|
|  | Quantità vendibili | Valori            |               | Quantità vendibili     | Valori            |               | Quantità (b)            | Valore |
|  |                    | a prezzi correnti | a prezzi 1970 |                        | a prezzi correnti | a prezzi 1970 |                         |        |
| COLTIVAZIONI AGRICOLE . . . . .              | —                  | 479.534           | 146.774       | —                      | 542.951           | 148.698       | 101,3                   | 113,2  |
| ERBACEE . . . . .                            | —                  | 259.288           | 79.664        | —                      | 311.827           | 81.510        | 102,3                   | 102,3  |
| Cereali . . . . .                            | —                  | 56.167            | 17.893        | —                      | 65.688            | 18.208        | 101,8                   | 117,0  |
| di cui: frumento . . . . .                   | 2.597              | 54.375            | 17.400        | 2.622                  | 63.511            | 17.749        | 102,0                   | 116,8  |
| orzo . . . . .                               | —                  | —                 | —             | —                      | —                 | —             | —                       | —      |
| riso . . . . .                               | —                  | —                 | —             | —                      | —                 | —             | —                       | —      |
| granoturco . . . . .                         | 30                 | 583               | 193           | 26                     | 582               | 167           | 86,5                    | 99,8   |
| Legumi secchi . . . . .                      | —                  | 3.372             | 804           | —                      | 3.708             | 825           | 102,6                   | 110,0  |
| Patate . . . . .                             | 3.205              | 54.966            | 15.731        | 2.780                  | 55.991            | 13.644        | 86,7                    | 101,9  |
| Orticole . . . . .                           | —                  | 110.549           | 33.893        | —                      | 145.642           | 36.622        | 108,1                   | 131,7  |
| di cui: fagioli freschi . . . . .            | 112                | 5.981             | 1.727         | 104                    | 6.698             | 1.604         | 92,9                    | 112,0  |
| cipolle e porri . . . . .                    | 127                | 2.985             | 883           | 132                    | 3.868             | 917           | 103,9                   | 129,6  |
| carciofi . . . . .                           | 65                 | 3.335             | 1.126         | 67                     | 3.705             | 1.160         | 103,0                   | 111,1  |
| cavoli . . . . .                             | 138                | 2.719             | 660           | 137                    | 3.165             | 655           | 99,2                    | 116,4  |
| cavolfiori . . . . .                         | 305                | 8.144             | 1.821         | 447                    | 14.170            | 2.669         | 146,6                   | 174,0  |
| indivia, lattuga e radicchio . . . . .       | 570                | 14.373            | 3.890         | 487                    | 14.352            | 3.347         | 86,0                    | 99,9   |
| melanzane . . . . .                          | 37                 | 777               | 296           | 37                     | 1.092             | 296           | 100,0                   | 140,5  |
| peperoni . . . . .                           | 193                | 5.153             | 1.988         | 197                    | 6.243             | 2.029         | 102,1                   | 123,1  |
| pomodori . . . . .                           | 1.044              | 13.572            | 3.675         | 1.030                  | 16.583            | 3.626         | 98,7                    | 122,2  |
| zucchine . . . . .                           | 32                 | 896               | 286           | 37                     | 1.328             | 331           | 37,4                    | 148,2  |
| cocomeri e poponi . . . . .                  | 128                | 1.586             | 604           | 122                    | 2.724             | 574           | 95,0                    | 171,8  |
| fragole . . . . .                            | 13                 | 1.027             | 530           | 15                     | 1.658             | 611           | 115,3                   | 161,4  |
| Industriali . . . . .                        | —                  | 25.132            | 8.492         | —                      | 30.298            | 9.235         | 108,7                   | 120,6  |
| di cui: barbabietola da zucchero . . . . .   | 3.345              | 15.571            | 4.181         | 4.234                  | 21.111            | 5.293         | 126,6                   | 135,6  |
| tabacco . . . . .                            | 35                 | 9.506             | 4.305         | 32                     | 9.121             | 3.936         | 91,4                    | 95,9   |
| Fiori e piante da vaso . . . . .             | —                  | 9.102             | 2.851         | —                      | 10.500            | 2.976         | 104,4                   | 115,4  |
| FORAGGERE . . . . .                          | 210                | 2.121             | 466           | 226                    | 2.554             | 502           | 107,7                   | 120,4  |
| LEGNOSE . . . . .                            | —                  | 218.125           | 66.644        | —                      | 228.570           | 66.686        | 100,1                   | 104,8  |
| Prodotti vitivinicoli . . . . .              | —                  | 146.108           | 48.127        | —                      | 134.632           | 45.085        | 93,7                    | 92,1   |
| di cui: uva da tavola . . . . .              | 1.118              | 26.497            | 9.028         | 901                    | 22.435            | 7.276         | 80,6                    | 84,7   |
| vino (a) . . . . .                           | 3.593              | 118.569           | 38.733        | 3.476                  | 111.232           | 37.471        | 96,7                    | 93,8   |
| Prodotti dell'olivicoltura . . . . .         | —                  | 39.167            | 10.947        | —                      | 56.617            | 14.439        | 131,9                   | 144,6  |
| di cui: olio . . . . .                       | 185                | 37.592            | 10.076        | 245                    | 54.192            | 13.289        | 131,9                   | 144,2  |
| Agrumi . . . . .                             | —                  | 113               | 18            | —                      | 131               | 18            | 100,0                   | 115,9  |
| di cui: arance . . . . .                     | 5                  | 113               | 18            | 5                      | 131               | 18            | 100,0                   | 115,9  |
| mandarini . . . . .                          | —                  | —                 | —             | —                      | —                 | —             | —                       | —      |
| limoni . . . . .                             | —                  | —                 | —             | —                      | —                 | —             | —                       | —      |
| Frutta . . . . .                             | —                  | 30.716            | 7.314         | —                      | 34.827            | 6.890         | 94,2                    | 113,4  |
| di cui: pesche . . . . .                     | 264                | 10.296            | 2.904         | 247                    | 12.152            | 2.717         | 93,6                    | 118,0  |
| mele . . . . .                               | 233                | 6.384             | 1.398         | 219                    | 6.964             | 1.314         | 94,0                    | 109,1  |
| pere . . . . .                               | 83                 | 2.390             | 349           | 78                     | 2.184             | 328           | 94,0                    | 91,4   |
| mandorle . . . . .                           | 16                 | 1.342             | 350           | 15                     | 1.401             | 329           | 94,0                    | 104,4  |
| nocciuole . . . . .                          | 1                  | 97                | 42            | 1                      | 136               | 42            | 100,0                   | 140,2  |
| noci . . . . .                               | 10                 | 993               | 385           | 9                      | 1.170             | 347           | 90,1                    | 117,8  |
| Altre legnose . . . . .                      | —                  | 2.021             | 238           | —                      | 2.363             | 254           | 106,7                   | 116,9  |
| ALLEVAMENTI . . . . .                        | —                  | 225.059           | 72.224        | —                      | 252.741           | 73.017        | 131,7                   | 112,3  |
| PRODOTTI ZOOTECNICI ALIMENTARI . . . . .     | —                  | 224.115           | 71.821        | —                      | 251.654           | 72.591        | 101,1                   | 112,3  |
| Carni . . . . .                              | —                  | 164.078           | 53.116        | —                      | 179.847           | 53.853        | 101,4                   | 109,6  |
| di cui: bovine . . . . .                     | 390,0              | 64.623            | 18.837        | 398,0                  | 69.013            | 19.223        | 102,0                   | 96,0   |
| suine . . . . .                              | 179,1              | 22.746            | 9.369         | 180,0                  | 26.262            | 9.416         | 100,5                   | 115,5  |
| pollame . . . . .                            | 260,4              | 42.185            | 14.973        | 249,5                  | 44.211            | 14.346        | 95,8                    | 104,8  |
| Latte . . . . .                              | —                  | 38.638            | 10.790        | —                      | 48.304            | 11.653        | 108,0                   | 125,0  |
| di cui: di vacca (a) . . . . .               | 963,2              | 25.524            | 7.465         | 1.057,3                | 31.508            | 8.194         | 109,8                   | 123,4  |
| Uova - milioni di pezzi . . . . .            | 343,6              | 21.062            | 7.868         | 307,2                  | 23.101            | 7.035         | 89,4                    | 109,7  |
| Miele . . . . .                              | 1,7                | 337               | 47            | 1,8                    | 402               | 50            | 106,4                   | 119,3  |
| PRODOTTI ZOOTECNICI NON ALIMENTARI . . . . . | —                  | 944               | 403           | —                      | 1.087             | 426           | 105,7                   | 115,1  |
| TOTALE . . . . .                             | —                  | 704.593           | 218.998       | —                      | 795.692           | 221.715       | 101,2                   | 112,9  |

(a) Le quantità sono espresse in migliaia di ettolitri. — (b) Calcolati sui valori a prezzi 1970.

## Segue Tav. 91 — Produzione lorda vendibile per prodotti

## MOLISE

Quantità in migliaia di quintali; valori in milioni di lire

| PRODOTTI                                     | 1979               |                   |               | 1980 (Dati provvisori) |                   |               | NUMERI INDICI 1980/1979 |        |
|--|--------------------|-------------------|---------------|------------------------|-------------------|---------------|-------------------------|--------|
|  | Quantità vendibili | Valori            |               | Quantità vendibili     | Valori            |               | Quantità (b)            | Valore |
|  |                    | a prezzi correnti | a prezzi 1970 |                        | a prezzi correnti | a prezzi 1970 |                         |        |
| COLTIVAZIONI AGRICOLE . . . . .              | —                  | 119.578           | 34.963        | —                      | 118.734           | 31.409        | 89,8                    | 99,3   |
| ERBACEE . . . . .                            | —                  | 85.655            | 25.442        | —                      | 83.788            | 21.937        | 86,2                    | 97,8   |
| Cereali . . . . .                            | —                  | 56.289            | 16.180        | —                      | 49.675            | 13.066        | 80,8                    | 88,2   |
| di cui: frumento . . . . .                   | 2.026              | 53.131            | 15.250        | 1.643                  | 46.768            | 12.339        | 80,9                    | 88,0   |
| orzo . . . . .                               | 10                 | 192               | 60            | —                      | —                 | —             | —                       | —      |
| riso . . . . .                               | —                  | —                 | —             | —                      | —                 | —             | —                       | —      |
| granoturco . . . . .                         | 65                 | 1.334             | 431           | 78                     | 1.758             | 517           | 120,0                   | 131,8  |
| Legumi secchi . . . . .                      | —                  | 1.715             | 428           | —                      | 2.760             | 700           | 163,6                   | 160,9  |
| Patate . . . . .                             | 231                | 3.974             | 1.023         | 39                     | 795               | 173           | 16,9                    | 20,0   |
| Orticole . . . . .                           | —                  | 18.834            | 6.332         | —                      | 25.583            | 6.720         | 106,1                   | 135,8  |
| di cui: fagioli freschi . . . . .            | 23                 | 1.224             | 355           | 22                     | 1.404             | 340           | 95,8                    | 114,7  |
| cipolle e porri . . . . .                    | 43                 | 989               | 312           | 31                     | 899               | 225           | 72,1                    | 101,1  |
| carciofi . . . . .                           | 2                  | 103               | 35            | 2                      | 111               | 35            | 100,0                   | 107,8  |
| cavoli . . . . .                             | 39                 | 761               | 184           | 48                     | 1.099             | 227           | 123,4                   | 144,4  |
| cavolfiori . . . . .                         | 3                  | 81                | 18            | 3                      | 97                | 18            | 100,0                   | 119,8  |
| indivia, lattuga e radicchio . . . . .       | 18                 | 459               | 142           | 20                     | 584               | 158           | 111,3                   | 127,2  |
| melanzane . . . . .                          | 20                 | 422               | 160           | 39                     | 1.147             | 311           | 194,4                   | 271,8  |
| peperoni . . . . .                           | 19                 | 504               | 176           | 19                     | 608               | 176           | 100,0                   | 120,6  |
| pomodori . . . . .                           | 140                | 1.820             | 497           | 208                    | 3.307             | 738           | 148,5                   | 181,7  |
| zucchine . . . . .                           | —                  | —                 | —             | —                      | —                 | —             | —                       | —      |
| cocomeri e poponi . . . . .                  | 68                 | 1.191             | 403           | 66                     | 2.018             | 394           | 97,8                    | 169,4  |
| fragole . . . . .                            | 1                  | 79                | 41            | 1                      | 110               | 41            | 100,0                   | 139,2  |
| Industriali . . . . .                        | —                  | 4.843             | 1.479         | —                      | 4.975             | 1.278         | 86,4                    | 102,7  |
| di cui: barbabietola da zucchero . . . . .   | 397                | 1.797             | 470           | 385                    | 2.113             | 456           | 97,0                    | 117,6  |
| tabacco . . . . .                            | 3                  | 624               | 365           | 2                      | 598               | 244           | 66,7                    | 95,8   |
| Fiori e piante da vaso . . . . .             | —                  | —                 | —             | —                      | —                 | —             | —                       | —      |
| FORAGGERE . . . . .                          | 44                 | 458               | 98            | 47                     | 545               | 104           | 106,1                   | 119,0  |
| LEGNOSE . . . . .                            | —                  | 33.465            | 9.423         | —                      | 34.401            | 9.368         | 99,4                    | 102,8  |
| Prodotti vitivinicoli . . . . .              | —                  | 17.817            | 5.460         | —                      | 16.317            | 5.161         | 94,5                    | 91,6   |
| di cui: uva da tavola . . . . .              | 33                 | 779               | 208           | 37                     | 918               | 233           | 112,0                   | 117,8  |
| vino (a) . . . . .                           | 535                | 16.906            | 5.206         | 502                    | 15.261            | 4.884         | 93,8                    | 90,3   |
| Prodotti dell'olivicoltura . . . . .         | —                  | 13.074            | 3.356         | —                      | 15.007            | 3.575         | 106,5                   | 114,8  |
| di cui: olio . . . . .                       | 62                 | 12.791            | 3.175         | 66                     | 14.678            | 3.380         | 106,5                   | 114,8  |
| Agrumi . . . . .                             | —                  | —                 | —             | —                      | —                 | —             | —                       | —      |
| di cui: arance . . . . .                     | —                  | —                 | —             | —                      | —                 | —             | —                       | —      |
| mandarini . . . . .                          | —                  | —                 | —             | —                      | —                 | —             | —                       | —      |
| limoni . . . . .                             | —                  | —                 | —             | —                      | —                 | —             | —                       | —      |
| Frutta . . . . .                             | —                  | 2.450             | 586           | —                      | 2.953             | 615           | 104,9                   | 120,5  |
| di cui: pesche . . . . .                     | 20                 | 778               | 217           | 28                     | 1.375             | 304           | 140,1                   | 176,7  |
| mele . . . . .                               | 14                 | 386               | 63            | 13                     | 416               | 59            | 93,7                    | 107,8  |
| pere . . . . .                               | 9                  | 260               | 47            | 8                      | 225               | 52            | 89,4                    | 86,5   |
| mandorle . . . . .                           | 1                  | 85                | 22            | 1                      | 94                | 22            | 100,0                   | 110,6  |
| nocciuole . . . . .                          | 1                  | 97                | 42            | 1                      | 136               | 42            | 100,0                   | 140,2  |
| noci . . . . .                               | 2                  | 199               | 78            | 2                      | 260               | 78            | 100,0                   | 130,7  |
| Altre legnose . . . . .                      | —                  | 124               | 21            | —                      | 124               | 17            | 81,0                    | 100,0  |
| ALLEVAMENTI . . . . .                        | —                  | 69.584            | 22.478        | —                      | 80.654            | 23.724        | 105,5                   | 115,9  |
| PRODOTTI ZOOTECNICI ALIMENTARI . . . . .     | —                  | 69.392            | 22.398        | —                      | 80.439            | 23.648        | 105,6                   | 115,9  |
| Carni . . . . .                              | —                  | 47.116            | 15.471        | —                      | 53.928            | 16.390        | 105,9                   | 114,5  |
| di cui: bovine . . . . .                     | 108,8              | 17.180            | 5.135         | 112,8                  | 19.051            | 5.324         | 103,7                   | 110,9  |
| suine . . . . .                              | 69,4               | 9.112             | 3.707         | 74,7                   | 11.137            | 3.990         | 107,6                   | 122,2  |
| pollame . . . . .                            | 66,3               | 11.158            | 3.879         | 73,3                   | 12.798            | 4.288         | 110,5                   | 114,7  |
| Latte . . . . .                              | —                  | 17.933            | 5.196         | —                      | 22.051            | 5.662         | 109,0                   | 123,0  |
| di cui: di vacca (a) . . . . .               | 590,2              | 15.108            | 4.474         | 653,4                  | 18.622            | 4.953         | 110,7                   | 123,3  |
| Uova - milioni di pezzi . . . . .            | 64,5               | 4.205             | 1.712         | 59,4                   | 4.322             | 1.577         | 92,1                    | 102,8  |
| Miele . . . . .                              | 0,7                | 138               | 19            | 0,7                    | 138               | 19            | 100,0                   | 100,0  |
| PRODOTTI ZOOTECNICI NON ALIMENTARI . . . . . | —                  | 192               | 80            | —                      | 215               | 76            | 95,0                    | 112,0  |
| TOTALE . . . . .                             | —                  | 189.162           | 57.441        | —                      | 199.388           | 55.133        | 96,0                    | 105,4  |

(a) Le quantità sono espresse in migliaia di ettolitri. — (b) Calcolati sui valori a prezzi 1970.



## Segue Tav. 91 — Produzione lorda vendibile per prodotti

## CAMPANIA

Quantità in migliaia di quintali; valori in milioni di lire

| PRODOTTI                                     | 1979               |                   |               | 1980 (Dati provvisori) |                   |               | NUMERI INDICI 1980/1979 |        |
|--|--------------------|-------------------|---------------|------------------------|-------------------|---------------|-------------------------|--------|
|  | Quantità vendibili | Valori            |               | Quantità vendibili     | Valori            |               | Quantità (b)            | Valore |
|  |                    | a prezzi correnti | a prezzi 1970 |                        | a prezzi correnti | a prezzi 1970 |                         |        |
| COLTIVAZIONI AGRICOLE . . . . .              | —                  | 1.568.081         | 501.290       | —                      | 1.792.194         | 941.018       | 98,0                    | 114,3  |
| ERBACEE . . . . .                            | —                  | 957.084           | 325.849       | —                      | 1.107.321         | 320.747       | 98,4                    | 115,7  |
| Cereali . . . . .                            | —                  | 91.892            | 30.260        | —                      | 91.703            | 26.594        | 87,9                    | 99,8   |
| di cui: frumento . . . . .                   | 3.249              | 71.880            | 23.464        | 2.905                  | 72.913            | 21.010        | 89,5                    | 101,4  |
| orzo . . . . .                               | 3                  | 57                | 18            | —                      | —                 | —             | —                       | —      |
| riso . . . . .                               | —                  | —                 | —             | —                      | —                 | —             | —                       | —      |
| granoturco . . . . .                         | 948                | 18.173            | 6.330         | 759                    | 16.328            | 5.068         | 80,1                    | 89,8   |
| Legumi secchi . . . . .                      | —                  | 30.282            | 8.877         | —                      | 30.272            | 7.931         | 89,3                    | 100,0  |
| Patate . . . . .                             | 4.923              | 99.361            | 25.555        | 5.032                  | 116.067           | 26.121        | 102,2                   | 116,8  |
| Orticole . . . . .                           | —                  | 519.135           | 157.014       | —                      | 635.827           | 155.087       | 98,8                    | 122,5  |
| di cui: fagioli freschi . . . . .            | 640                | 34.368            | 9.869         | 579                    | 37.230            | 8.237         | 83,5                    | 108,3  |
| cipolle e porri . . . . .                    | 685                | 16.029            | 4.966         | 693                    | 20.236            | 5.024         | 101,2                   | 126,2  |
| carciofi . . . . .                           | 352                | 18.058            | 6.097         | 340                    | 18.870            | 5.889         | 96,6                    | 104,5  |
| cavoli . . . . .                             | 611                | 12.037            | 2.890         | 656                    | 15.088            | 3.103         | 107,4                   | 125,3  |
| cavolfiori . . . . .                         | 1.716              | 46.160            | 10.262        | 1.739                  | 55.474            | 10.399        | 101,3                   | 120,2  |
| indivia, lattuga e radicchio . . . . .       | 1.150              | 28.454            | 7.593         | 1.152                  | 33.266            | 7.614         | 100,3                   | 116,9  |
| melanzane . . . . .                          | 955                | 20.055            | 7.373         | 895                    | 26.403            | 6.909         | 93,7                    | 131,7  |
| peperoni . . . . .                           | 1.015              | 26.999            | 10.708        | 955                    | 30.656            | 10.075        | 94,1                    | 113,5  |
| pomodori . . . . .                           | 13.840             | 178.536           | 50.101        | 14.037                 | 223.187           | 50.814        | 101,4                   | 125,0  |
| zucchine . . . . .                           | 206                | 5.768             | 1.840         | 216                    | 7.776             | 1.929         | 104,8                   | 134,8  |
| cocomeri e poponi . . . . .                  | 1.075              | 16.040            | 6.378         | 1.069                  | 28.203            | 6.336         | 99,3                    | 175,8  |
| fragole . . . . .                            | 237                | 25.768            | 13.538        | 288                    | 31.766            | 11.123        | 88,1                    | 123,3  |
| Industriali . . . . .                        | —                  | 131.380           | 77.553        | —                      | 126.012           | 74.568        | 96,2                    | 95,9   |
| di cui: barbabietola da zucchero . . . . .   | 917                | 4.438             | 1.009         | 756                    | 4.187             | 832           | 82,5                    | 94,3   |
| tabacco . . . . .                            | 605                | 126.310           | 76.324        | 583                    | 121.257           | 73.548        | 96,4                    | 96,0   |
| Fiori e piante da vaso . . . . .             | —                  | 85.034            | 26.590        | —                      | 107.440           | 30.446        | 114,5                   | 126,3  |
| FORAGGERE . . . . .                          | 362                | 3.729             | 836           | 390                    | 4.485             | 901           | 107,8                   | 120,3  |
| LEGNOSE . . . . .                            | —                  | 607.268           | 174.605       | —                      | 680.388           | 169.370       | 97,0                    | 112,0  |
| Prodotti vitivinicoli . . . . .              | —                  | 110.359           | 30.395        | —                      | 97.234            | 27.753        | 91,3                    | 88,1   |
| di cui: uva da tavola . . . . .              | 56                 | 1.338             | 392           | 61                     | 1.531             | 427           | 108,4                   | 114,4  |
| vino (a) . . . . .                           | 3.290              | 107.254           | 29.281        | 2.987                  | 93.792            | 26.584        | 90,8                    | 87,4   |
| Prodotti dell'olivicoltura . . . . .         | —                  | 71.359            | 21.164        | —                      | 75.976            | 20.953        | 99,0                    | 106,5  |
| di cui: olio . . . . .                       | 340                | 69.360            | 19.914        | 336                    | 73.618            | 19.860        | 98,8                    | 106,1  |
| Agrumi . . . . .                             | —                  | 30.876            | 7.760         | —                      | 35.666            | 7.927         | 102,2                   | 115,5  |
| di cui: arance . . . . .                     | 678                | 15.119            | 2.641         | 640                    | 16.704            | 2.493         | 94,4                    | 110,5  |
| mandarini . . . . .                          | 198                | 6.316             | 1.914         | 202                    | 7.272             | 1.953         | 102,0                   | 115,1  |
| limoni . . . . .                             | 239                | 8.485             | 2.913         | 259                    | 10.490            | 3.157         | 108,4                   | 123,6  |
| Frutta . . . . .                             | —                  | 387.618           | 114.477       | —                      | 465.892           | 112.121       | 97,9                    | 120,2  |
| di cui: pesche . . . . .                     | 3.963              | 132.760           | 43.593        | 3.406                  | 148.842           | 37.466        | 85,9                    | 112,1  |
| mele . . . . .                               | 1.365              | 36.855            | 7.917         | 1.226                  | 38.496            | 7.111         | 89,8                    | 104,5  |
| pere . . . . .                               | 735                | 22.418            | 4.925         | 728                    | 21.767            | 4.878         | 99,0                    | 97,1   |
| mandorle . . . . .                           | 4                  | 340               | 89            | 4                      | 378               | 89            | 100,0                   | 111,2  |
| nocciuole . . . . .                          | 545                | 53.356            | 22.836        | 683                    | 93.776            | 28.618        | 125,3                   | 175,8  |
| noci . . . . .                               | 323                | 32.332            | 12.468        | 365                    | 47.852            | 14.089        | 113,0                   | 148,0  |
| Altre legnose . . . . .                      | —                  | 7.056             | 809           | —                      | 5.620             | 616           | 76,1                    | 79,6   |
| ALLEVAMENTI . . . . .                        | —                  | 417.107           | 135.272       | —                      | 483.385           | 138.022       | 102,0                   | 115,9  |
| PRODOTTI ZOOTECNICI ALIMENTARI . . . . .     | —                  | 416.664           | 135.088       | —                      | 482.848           | 137.834       | 102,0                   | 115,9  |
| Carni . . . . .                              | —                  | 265.540           | 84.126        | —                      | 311.716           | 87.433        | 103,9                   | 117,4  |
| di cui: bovine . . . . .                     | 680,5              | 115.617           | 31.984        | 705,6                  | 127.996           | 33.163        | 103,7                   | 110,7  |
| suine . . . . .                              | 398,8              | 54.675            | 21.535        | 423,7                  | 69.063            | 22.880        | 106,2                   | 126,3  |
| pollame . . . . .                            | 378,9              | 56.229            | 19.953        | 380,0                  | 68.552            | 20.011        | 100,3                   | 121,9  |
| Latte . . . . .                              | —                  | 113.149           | 33.218        | —                      | 128.972           | 34.192        | 102,9                   | 114,0  |
| di cui: di vacca (a) . . . . .               | 3.789,0            | 101.923           | 30.274        | 3.902,9                | 114.745           | 31.185        | 103,0                   | 112,6  |
| Uova - milioni di pezzi . . . . .            | 591,1              | 37.062            | 17.615        | 539,5                  | 41.110            | 16.077        | 91,3                    | 110,9  |
| Miele . . . . .                              | 4,6                | 913               | 129           | 4,7                    | 1.050             | 132           | 102,3                   | 115,0  |
| PRODOTTI ZOOTECNICI NON ALIMENTARI . . . . . | —                  | 443               | 184           | —                      | 537               | 188           | 102,2                   | 121,2  |
| TOTALE . . . . .                             | —                  | 1.985.188         | 636.562       | —                      | 2.275.579         | 629.040       | 98,8                    | 114,6  |

(a) Le quantità sono espresse in migliaia di ettolitri. — (b) Calcolati sui valori a prezzi 1970.

## Segue Tav. 91 — Produzione lorda vendibile per prodotti

## PUGLIA

Quantità in migliaia di quintali; valori in milioni di lire

| PRODOTTI                                     | 1979               |                   |               | 1980 (Dati provvisori) |                   |               | NUMERI INDICI 1980/1979 |        |
|--|--------------------|-------------------|---------------|------------------------|-------------------|---------------|-------------------------|--------|
|  | Quantità vendibili | Valori            |               | Quantità vendibili     | Valori            |               | Quantità (b)            | Valore |
|  |                    | a prezzi correnti | a prezzi 1970 |                        | a prezzi correnti | a prezzi 1970 |                         |        |
| COLTIVAZIONI AGRICOLE . . . . .              | —                  | 1.611.922         | 484.934       | —                      | 2.233.984         | 274.047       | 124,7                   | 138,6  |
| ERBACEE . . . . .                            | —                  | 796.483           | 247.887       | —                      | 1.022.960         | 72.536        | 110,6                   | 128,4  |
| Cereali . . . . .                            | —                  | 229.174           | 67.109        | —                      | 284.916           | 70.028        | 108,1                   | 124,3  |
| di cui: frumento . . . . .                   | 8.645              | 222.362           | 65.286        | 9.278                  | 273.708           | 522           | 107,3                   | 123,1  |
| orzo . . . . .                               | 53                 | 991               | 330           | 84                     | 1.772             | 62.977        | 158,2                   | 178,8  |
| riso . . . . .                               | 2                  | 60                | 17            | 5                      | 165               | 43            | 252,9                   | 275,0  |
| granoturco . . . . .                         | 10                 | 192               | 65            | 10                     | 216               | 66            | 101,5                   | 112,5  |
| Legumi secchi . . . . .                      | —                  | 4.209             | 1.218         | —                      | 4.090             | 1.050         | 86,2                    | 97,2   |
| Patate . . . . .                             | 1.414              | 4.259             | 10.276        | 1.610                  | 42.733            | 11.700        | 113,9                   | 124,7  |
| Orticole . . . . .                           | —                  | 378.783           | 113.864       | —                      | 511.324           | 130.818       | 114,9                   | 135,0  |
| di cui: fagioli freschi . . . . .            | 69                 | 3.699             | 1.076         | 74                     | 4.751             | 1.154         | 107,2                   | 128,4  |
| cipolle e porri . . . . .                    | 458                | 10.671            | 3.284         | 450                    | 13.185            | 3.227         | 98,3                    | 123,6  |
| carciofi . . . . .                           | 1.433              | 73.370            | 24.705        | 2.111                  | 116.527           | 36.394        | 147,3                   | 158,8  |
| cavoli . . . . .                             | 891                | 17.285            | 4.116         | 986                    | 22.481            | 4.555         | 110,7                   | 130,1  |
| cavolfiori . . . . .                         | 454                | 12.258            | 2.751         | 484                    | 15.536            | 2.933         | 106,6                   | 126,7  |
| indivia, lattuga e radicchio . . . . .       | 2.384              | 65.749            | 18.376        | 2.481                  | 78.369            | 19.079        | 103,8                   | 119,2  |
| melanzane . . . . .                          | 393                | 8.175             | 3.038         | 392                    | 11.446            | 3.030         | 99,7                    | 104,0  |
| peperoni . . . . .                           | 626                | 16.526            | 5.690         | 649                    | 20.703            | 5.899         | 103,7                   | 125,3  |
| pomodori . . . . .                           | 6.050              | 76.835            | 21.175        | 6.254                  | 98.188            | 21.889        | 103,4                   | 127,8  |
| zucchine . . . . .                           | 254                | 7.112             | 2.273         | 491                    | 17.578            | 4.394         | 193,3                   | 247,2  |
| cocomeri e poponi . . . . .                  | 973                | 11.968            | 4.784         | 875                    | 19.545            | 4.334         | 90,6                    | 163,3  |
| fragole . . . . .                            | 4                  | 316               | 167           | 5                      | 552               | 209           | 125,1                   | 174,7  |
| Industriali . . . . .                        | —                  | 106.528           | 41.773        | —                      | 14.817            | 41.498        | 99,3                    | 114,4  |
| di cui: barbabietola da zucchero . . . . .   | 10.552             | 45.326            | 12.557        | 11.008                 | 55.800            | 13.100        | 104,3                   | 138,9  |
| tabacco . . . . .                            | 224                | 58.000            | 28.338        | 218                    | 58.000            | 27.579        | 97,3                    | 96,2   |
| Fiori e piante da vaso . . . . .             | —                  | 43.530            | 13.647        | —                      | 2.332             | 16.445        | 120,5                   | 133,2  |
| FORAGGERE . . . . .                          | 187                | 1.945             | 447           | 201                    | 1.208.692         | 480           | 107,4                   | 119,0  |
| LEGNOSE . . . . .                            | —                  | 813.494           | 236.600       | —                      | 492.307           | 330.354       | 139,6                   | 148,6  |
| Prodotti vitivinicoli . . . . .              | —                  | 443.873           | 136.392       | —                      | 604.881           | 151.659       | 111,2                   | 110,9  |
| di cui: uva da tavola . . . . .              | 4.594              | 108.878           | 32.158        | 5.709                  | 142.154           | 39.963        | 124,3                   | 130,6  |
| vino (a) . . . . .                           | 10.481             | 332.248           | 103.217       | 11.213                 | 346.482           | 110.426       | 107,0                   | 104,3  |
| Prodotti dell'olivicoltura . . . . .         | —                  | 302.667           | 84.689        | —                      | 605.933           | 152.819       | 180,4                   | 200,2  |
| di cui: olio . . . . .                       | 1.415              | 288.236           | 77.621        | 2.632                  | 580.356           | 141.308       | 182,0                   | 201,3  |
| Agrumi . . . . .                             | —                  | 5.633             | 1.198         | —                      | 20.338            | 3.555         | 296,7                   | 363,0  |
| di cui: arance . . . . .                     | 72                 | 1.663             | 270           | 238                    | 6.426             | 893           | 330,7                   | 386,4  |
| mandarini . . . . .                          | 44                 | 1.421             | 297           | 243                    | 9.113             | 1.640         | 552,2                   | 641,3  |
| limoni . . . . .                             | 25                 | 913               | 298           | 35                     | 1.463             | 417           | 139,9                   | 160,2  |
| Frutta . . . . .                             | —                  | 51.890            | 13.276        | —                      | 80.888            | 21.350        | 160,8                   | 155,9  |
| di cui: pesche . . . . .                     | 155                | 5.735             | 1.767         | 176                    | 8.307             | 2.006         | 113,5                   | 144,8  |
| mele . . . . .                               | 3                  | 81                | 16            | 3                      | 93                | 16            | 100,0                   | 114,8  |
| pere . . . . .                               | 157                | 4.663             | 816           | 162                    | 4.698             | 842           | 103,2                   | 100,8  |
| mandorle . . . . .                           | 224                | 1.9107            | 6.810         | 507                    | 48.064            | 1.5413        | 226,3                   | 251,6  |
| nocciole . . . . .                           | —                  | —                 | —             | —                      | —                 | —             | —                       | —      |
| noci . . . . .                               | 5                  | 498               | 196           | 4                      | 522               | 157           | 80,1                    | 104,8  |
| Altre legnose . . . . .                      | —                  | 9.461             | 1.085         | —                      | 9.226             | 971           | 89,5                    | 97,5   |
| ALLEVAMENTI . . . . .                        | —                  | 227.823           | 70.526        | —                      | 259.367           | 71.258        | 101,0                   | 113,8  |
| PRODOTTI ZOOTECNICI ALIMENTARI . . . . .     | —                  | 226.037           | 69.718        | —                      | 256.834           | 70.450        | 101,0                   | 113,6  |
| Carni . . . . .                              | —                  | 128.068           | 38.457        | —                      | 142.764           | 39.226        | 102,0                   | 111,5  |
| di cui: bovine . . . . .                     | 354,5              | 61.293            | 16.821        | 366,7                  | 68.390            | 17.400        | 103,4                   | 111,6  |
| suine . . . . .                              | 93,5               | 12.866            | 4.659         | 100,1                  | 16.056            | 4.988         | 107,1                   | 124,8  |
| pollame . . . . .                            | 148,8              | 21.874            | 8.482         | 145,6                  | 23.893            | 8.299         | 97,8                    | 109,2  |
| Latte . . . . .                              | —                  | 76.545            | 21.821        | —                      | 90.715            | 22.445        | 102,9                   | 118,5  |
| di cui: di vacca (a) . . . . .               | 2.341,5            | 62.283            | 18.147        | 2.425,2                | 73.241            | 18.795        | 103,6                   | 117,6  |
| Uova - milioni di pezzi . . . . .            | 299,5              | 21.384            | 9.434         | 278,5                  | 23.310            | 8.773         | 93,0                    | 109,0  |
| Miele . . . . .                              | 0,2                | 40                | 6             | 0,2                    | 45                | 6             | 100,0                   | 112,5  |
| PRODOTTI ZOOTECNICI NON ALIMENTARI . . . . . | —                  | 1.786             | 808           | —                      | 2.533             | 808           | 100,0                   | 141,8  |
| TOTALE . . . . .                             | —                  | 1.839.745         | 555.460       | —                      | 2.493.351         | 676.139       | 121,7                   | 135,5  |

(a) Le quantità sono espresse in migliaia di ettolitri. — (b) Calcolati sui valori a prezzi 1970.

Segue Tav. 91 — Produzione lorda vendibile per prodotti

BASILICATA

Quantità in migliaia di quintali; valori in milioni di lire

| PRODOTTI                                     | 1979               |                   |               | 1980 (Dati provvisori) |                   |               | NUMERI INDICI 1980/1979 |        |
|--|--------------------|-------------------|---------------|------------------------|-------------------|---------------|-------------------------|--------|
|  | Quantità vendibili | Valori            |               | Quantità vendibili     | Valori            |               | Quantità (b)            | Valore |
|  |                    | a prezzi correnti | a prezzi 1970 |                        | a prezzi correnti | a prezzi 1970 |                         |        |
| COLTIVAZIONI AGRICOLE . . . . .              | —                  | 283.200           | 85.714        | —                      | 325.361           | 85.222        | 99,4                    | 114,9  |
| ERBACEE . . . . .                            | —                  | 201932            | 64.382        | —                      | 242.462           | 64.790        | 100,6                   | 120,1  |
| Cereali . . . . .                            | —                  | 104.121           | 31.539        | —                      | 122.248           | 325.26        | 103,1                   | 117,4  |
| di cui: frumento . . . . .                   | 3.746              | 95.550            | 28.510        | 3.725                  | 107.954           | 28.371        | 99,5                    | 113,0  |
| orzo . . . . .                               | 244                | 4.538             | 1.464         | 248                    | 5.494             | 1.608         | 109,8                   | 121,1  |
| riso . . . . .                               | —                  | —                 | —             | —                      | —                 | —             | —                       | —      |
| granoturco . . . . .                         | 7                  | 140               | 42            | 10                     | 228               | 60            | 142,9                   | 162,9  |
| Legumi secchi . . . . .                      | —                  | 1.446             | 387           | —                      | 1.325             | 329           | 85,0                    | 91,6   |
| Patate . . . . .                             | 135                | 2.615             | 650           | 95                     | 1.943             | 457           | 70,3                    | 74,3   |
| Orticole . . . . .                           | —                  | 80.138            | 27.764        | —                      | 100.613           | 27.473        | 99,0                    | 125,5  |
| di cui: fagioli freschi . . . . .            | 11                 | 589               | 172           | 10                     | 641               | 157           | 91,3                    | 108,8  |
| cipolle e porri . . . . .                    | 21                 | 489               | 149           | 17                     | 498               | 121           | 82,3                    | 101,8  |
| carciofi . . . . .                           | 68                 | 3.488             | 1.180         | 138                    | 7.645             | 2.394         | 202,9                   | 219,2  |
| cavoli . . . . .                             | 183                | 3.587             | 866           | 171                    | 3.950             | 809           | 93,4                    | 110,1  |
| cavolfiori . . . . .                         | 69                 | 1.863             | 419           | 36                     | 1.156             | 219           | 52,3                    | 62,1   |
| indivia, lattuga e radicchio . . . . .       | 226                | 5.963             | 1.715         | 154                    | 4.925             | 1.228         | 71,6                    | 82,6   |
| melanzane . . . . .                          | 28                 | 588               | 220           | 27                     | 799               | 212           | 96,4                    | 135,9  |
| peperoni . . . . .                           | 37                 | 984               | 359           | 45                     | 1.445             | 432           | 121,4                   | 146,8  |
| pomodori . . . . .                           | 2.211              | 27.859            | 7.849         | 2.380                  | 37.128            | 8.449         | 107,6                   | 122,5  |
| zucchine . . . . .                           | 8                  | 226               | 72            | 8                      | 288               | 72            | 100,0                   | 127,4  |
| cocomeri e poponi . . . . .                  | 113                | 1.425             | 569           | 117                    | 2.851             | 610           | 107,2                   | 194,6  |
| fragole . . . . .                            | 216                | 17.021            | 8.945         | 183                    | 20.167            | 7.578         | 84,7                    | 118,5  |
| Industriali . . . . .                        | —                  | 12.048            | 3.552         | —                      | 14.533            | 3.494         | 98,4                    | 120,6  |
| di cui: barbabietola da zucchero . . . . .   | 2.256              | 9.887             | 2.685         | 2.320                  | 12.403            | 2.761         | 102,8                   | 125,4  |
| tabacco . . . . .                            | 6                  | 1.899             | 762           | 5                      | 1.822             | 635           | 83,3                    | 95,9   |
| Fiori e piante da vaso . . . . .             | —                  | 1.564             | 490           | —                      | 1.800             | 511           | 104,3                   | 115,1  |
| FORAGGERE . . . . .                          | 71                 | 724               | 149           | 76                     | 866               | 160           | 107,4                   | 119,6  |
| LEGNOSE . . . . .                            | —                  | 80.544            | 21.183        | —                      | 82.033            | 20.272        | 95,7                    | 101,8  |
| Prodotti vitivinicoli . . . . .              | —                  | 21.851            | 5.950         | —                      | 21.029            | 5.861         | 98,5                    | 96,2   |
| di cui: uva da tavola . . . . .              | 267                | 6.461             | 1.749         | 269                    | 6.806             | 1.762         | 100,7                   | 105,5  |
| vino (a) . . . . .                           | 461                | 15.213            | 4.137         | 438                    | 14.016            | 4.031         | 97,4                    | 92,1   |
| Prodotti dell'olivicultura . . . . .         | —                  | 28.412            | 7.662         | —                      | 29.442            | 7.629         | 99,6                    | 103,6  |
| di cui: olio . . . . .                       | 131                | 26.999            | 6.912         | 125                    | 27.775            | 6.895         | 99,8                    | 102,9  |
| Agrumi . . . . .                             | —                  | 13.779            | 3.259         | —                      | 12.546            | 2.579         | 79,1                    | 91,1   |
| di cui: arance . . . . .                     | 370                | 8.658             | 1.912         | 271                    | 7.425             | 1.400         | 73,2                    | 85,8   |
| mandarini . . . . .                          | 40                 | 1.288             | 332           | 40                     | 1.468             | 332           | 100,0                   | 114,0  |
| limoni . . . . .                             | 4                  | 152               | 36            | 4                      | 173               | 36            | 100,0                   | 113,8  |
| Frutta . . . . .                             | —                  | 15.897            | 4.222         | —                      | 18.329            | 4.025         | 95,3                    | 115,3  |
| di cui: pesche . . . . .                     | 204                | 7.752             | 2.060         | 172                    | 8.290             | 1.837         | 89,2                    | 106,9  |
| mele . . . . .                               | 7                  | 193               | 38            | 9                      | 287               | 49            | 128,9                   | 148,7  |
| pere . . . . .                               | 14                 | 417               | 70            | 15                     | 435               | 75            | 107,1                   | 104,3  |
| mandorle . . . . .                           | 31                 | 2.604             | 688           | 26                     | 2.428             | 577           | 83,9                    | 93,2   |
| nocciuole . . . . .                          | 3                  | 290               | 114           | 2                      | 272               | 76            | 66,7                    | 93,8   |
| noci . . . . .                               | 11                 | 1.094             | 436           | 11                     | 1.436             | 436           | 100,0                   | 131,3  |
| Altre legnose . . . . .                      | —                  | 605               | 90            | —                      | 687               | 178           | 197,8                   | 113,6  |
| ALLEVAMENTI . . . . .                        | —                  | 108.271           | 34.079        | —                      | 128.459           | 34.469        | 101,1                   | 118,6  |
| PRODOTTI ZOOTECNICI ALIMENTARI . . . . .     | —                  | 107.466           | 33.739        | —                      | 127.509           | 34.129        | 101,2                   | 118,7  |
| Carni . . . . .                              | —                  | 79.250            | 25.166        | —                      | 94.850            | 25.709        | 102,2                   | 119,7  |
| di cui: bovine . . . . .                     | 162,4              | 24.880            | 7.470         | 169,4                  | 28.087            | 7.792         | 104,3                   | 112,9  |
| suine . . . . .                              | 206,6              | 26.114            | 9.940         | 207,2                  | 29.360            | 9.968         | 100,3                   | 112,4  |
| pollame . . . . .                            | 34,7               | 5.472             | 2.013         | 35,6                   | 6.647             | 2.065         | 102,6                   | 121,5  |
| Latte . . . . .                              | —                  | 24.360            | 6.843         | —                      | 28.537            | 6.854         | 100,2                   | 171,1  |
| di cui: di vacca (a) . . . . .               | 574,6              | 15.456            | 4.585         | 577,6                  | 17.617            | 4.609         | 100,5                   | 114,0  |
| Uova - milioni di pezzi . . . . .            | 57,7               | 3.707             | 1.722         | 52,2                   | 4.056             | 1.558         | 90,5                    | 106,8  |
| Miele . . . . .                              | 0,3                | 59                | 8             | 0,3                    | 66                | 8             | 100,0                   | 111,9  |
| PRODOTTI ZOOTECNICI NON ALIMENTARI . . . . . | —                  | 805               | 340           | —                      | 950               | 340           | 100,0                   | 118,0  |
| TOTALE . . . . .                             | —                  | 391.471           | 119.793       | —                      | 453.820           | 119.691       | 99,9                    | 115,9  |

(a) Le quantità sono espresse in migliaia di ettolitri. — (b) Calcolati sui valori a prezzi 1970.

## Segue Tav. 91 — Produzione lorda vendibile per prodotti

## CALABRIA

Quantità in migliaia di quintali; valori in milioni di lire

| PRODOTTI                                     | 1979               |                   |               | 1980 (Dati provvisori) |                   |               | NUMERI INDICI 1980/1979 |        |
|--|--------------------|-------------------|---------------|------------------------|-------------------|---------------|-------------------------|--------|
|  | Quantità vendibili | Valori            |               | Quantità vendibili     | Valori            |               | Quantità (b)            | Valore |
|  |                    | a prezzi correnti | a prezzi 1970 |                        | a prezzi correnti | a prezzi 1970 |                         |        |
| COLTIVAZIONI AGRICOLE . . . . .              | —                  | 736.530           | 192.557       | —                      | 797.265           | 183.704       | 95,4                    | 108,2  |
| ERBACEE . . . . .                            | —                  | 230.142           | 70.693        | —                      | 287.146           | 72.725        | 102,9                   | 124,8  |
| Cereali . . . . .                            | —                  | 51.869            | 15.923        | —                      | 65.018            | 17.050        | 107,1                   | 125,4  |
| di cui: frumento . . . . .                   | 2.120              | 48.703            | 14.976        | 2.294                  | 61.691            | 16.271        | 108,6                   | 126,7  |
| orzo . . . . .                               | 13                 | 246               | 75            | —                      | —                 | —             | —                       | —      |
| riso . . . . .                               | 3                  | 89                | 26            | 3                      | 99                | 26            | 100,0                   | 111,2  |
| granoturco . . . . .                         | 94                 | 1.729             | 576           | 79                     | 1.697             | 484           | 84,0                    | 98,1   |
| Legumi secchi . . . . .                      | —                  | 5.872             | 1.646         | —                      | 7.222             | 1.796         | 109,1                   | 123,0  |
| Patate . . . . .                             | 1.224              | 21.908            | 6.122         | 1.167                  | 24.134            | 5.837         | 95,3                    | 110,2  |
| Orticole . . . . .                           | —                  | 130.610           | 40.950        | —                      | 165.935           | 41.475        | 101,3                   | 127,0  |
| di cui: fagioli freschi . . . . .            | 165                | 8.828             | 2.581         | 167                    | 10.705            | 2.612         | 101,2                   | 121,3  |
| cipolle e porri . . . . .                    | 347                | 8.120             | 2.464         | 350                    | 10.255            | 2.485         | 100,9                   | 126,3  |
| carciofi . . . . .                           | 23                 | 1.175             | 399           | 26                     | 1.435             | 451           | 113,0                   | 122,1  |
| cavoli . . . . .                             | 224                | 4.390             | 1.042         | 250                    | 5.750             | 1.163         | 111,6                   | 131,0  |
| cavolfiori . . . . .                         | 130                | 3.497             | 788           | 139                    | 4.420             | 842           | 106,9                   | 126,4  |
| indivia, lattuga e radicchio . . . . .       | 208                | 5.148             | 1.468         | 196                    | 5.648             | 1.388         | 94,6                    | 109,7  |
| melanzane . . . . .                          | 305                | 6.436             | 2.373         | 305                    | 8.937             | 2.373         | 100,0                   | 138,9  |
| peperoni . . . . .                           | 221                | 5.834             | 2.166         | 182                    | 5.806             | 1.784         | 82,4                    | 99,5   |
| pomodori . . . . .                           | 2.876              | 36.525            | 10.239        | 2.901                  | 45.836            | 10.328        | 100,9                   | 125,5  |
| zucchine . . . . .                           | 119                | 3.356             | 1.060         | 145                    | 5.264             | 1.806         | 121,9                   | 156,9  |
| cocomeri e poponi . . . . .                  | 523                | 5.852             | 2.466         | 375                    | 7.962             | 1.292         | 73,2                    | 136,1  |
| fragole . . . . .                            | 22                 | 1.736             | 917           | 29                     | 3.202             | 1.208         | 131,7                   | 184,4  |
| Industriali . . . . .                        | —                  | 6.501             | 1.828         | —                      | 9.437             | 2.170         | 118,7                   | 145,2  |
| di cui: barbabietola da zucchero . . . . .   | 1.460              | 6.240             | 1.679         | 1.752                  | 9.163             | 2.015         | 120,0                   | 146,8  |
| tabacco . . . . .                            | 1                  | 197               | 127           | 1                      | 193               | 127           | 100,0                   | 98,0   |
| Fiori e piante da vaso . . . . .             | —                  | 13.382            | 4.224         | —                      | 15.400            | 4.397         | 111,2                   | 115,1  |
| FORAGGERE . . . . .                          | 138                | 1.408             | 320           | 148                    | 1.687             | 343           | 107,2                   | 119,8  |
| LEGNOSE . . . . .                            | —                  | 504.980           | 121.544       | —                      | 508.432           | 110.636       | 91,0                    | 100,7  |
| Prodotti vitivinicoli . . . . .              | —                  | 45.465            | 14.458        | —                      | 40.681            | 13.454        | 93,1                    | 89,5   |
| di cui: uva da tavola . . . . .              | 106                | 2.512             | 742           | 103                    | 2.565             | 721           | 97,2                    | 102,1  |
| vino (a) . . . . .                           | 1.269              | 24.131            | 13.413        | 1.156                  | 37.223            | 12.219        | 91,1                    | 88,4   |
| Prodotti dell'olivicoltura . . . . .         | —                  | 290.567           | 72.845        | —                      | 274.312           | 63.508        | 87,2                    | 94,4   |
| di cui: olio . . . . .                       | 1.359              | 279.546           | 66.747        | 1.176                  | 262.013           | 57.759        | 86,5                    | 93,7   |
| Agrumi . . . . .                             | —                  | 141.739           | 28.042        | —                      | 162.392           | 27.533        | 98,2                    | 114,6  |
| di cui: arance . . . . .                     | 3.972              | 93.342            | 14.152        | 3.972                  | 109.230           | 14.152        | 100,0                   | 117,0  |
| mandarini . . . . .                          | 429                | 14.114            | 3.411         | 426                    | 15.677            | 3.387         | 99,3                    | 111,1  |
| limoni . . . . .                             | 240                | 8.688             | 2.208         | 249                    | 10.259            | 2.291         | 103,8                   | 118,1  |
| Frutta . . . . .                             | —                  | 23.285            | 5.718         | —                      | 27.475            | 5.734         | 100,3                   | 118,0  |
| di cui: pesche . . . . .                     | 219                | 8.212             | 2.212         | 235                    | 11.210            | 2.374         | 107,3                   | 136,5  |
| mele . . . . .                               | 31                 | 843               | 167           | 24                     | 758               | 130           | 77,8                    | 89,9   |
| pere . . . . .                               | 98                 | 2.803             | 519           | 93                     | 2.585             | 493           | 95,0                    | 92,2   |
| mandorle . . . . .                           | 21                 | 1.766             | 451           | 18                     | 1.685             | 387           | 85,6                    | 95,4   |
| nocciuole . . . . .                          | 5                  | 485               | 191           | 5                      | 682               | 191           | 100,0                   | 140,6  |
| noci . . . . .                               | 11                 | 1.100             | 438           | 11                     | 1.441             | 438           | 100,0                   | 131,0  |
| Altre legnose . . . . .                      | —                  | 3.924             | 481           | —                      | 3.572             | 407           | 84,6                    | 91,0   |
| ALLEVAMENTI . . . . .                        | —                  | 223.598           | 72.749        | —                      | 260.341           | 75.554        | 103,9                   | 116,4  |
| PRODOTTI ZOOTECNICI ALIMENTARI . . . . .     | —                  | 222.778           | 72.370        | —                      | 259.378           | 75.175        | 103,9                   | 116,4  |
| Carni . . . . .                              | —                  | 155.221           | 52.065        | —                      | 177.517           | 54.031        | 103,8                   | 114,4  |
| di cui: bovine . . . . .                     | 358,2              | 56.166            | 16.370        | 372,5                  | 61.723            | 17.023        | 104,0                   | 109,9  |
| suine . . . . .                              | 438,8              | 56.034            | 21.435        | 464,7                  | 66.452            | 22.700        | 105,9                   | 118,6  |
| pollame . . . . .                            | 142,2              | 20.477            | 8.105         | 140,9                  | 22.614            | 8.031         | 99,1                    | 110,4  |
| Latte . . . . .                              | —                  | 53.521            | 14.722        | —                      | 65.512            | 15.885        | 107,9                   | 122,4  |
| di cui: di vacca (a) . . . . .               | 1.490,2            | 40.979            | 11.504        | 1.640,8                | 50.044            | 12.667        | 110,1                   | 122,1  |
| Uova - milioni di pezzi . . . . .            | 202,3              | 13.898            | 5.563         | 190,5                  | 16.193            | 5.239         | 94,2                    | 116,5  |
| Miele . . . . .                              | 0,7                | 138               | 20            | 0,7                    | 156               | 20            | 100,0                   | 113,0  |
| PRODOTTI ZOOTECNICI NON ALIMENTARI . . . . . | —                  | 820               | 379           | —                      | 963               | 379           | 100,0                   | 117,4  |
| TOTALE . . . . .                             | —                  | 960.128           | 265.306       | —                      | 1.057.606         | 259.258       | 97,7                    | 110,2  |

(a) Le quantità sono espresse in migliaia di ettolitri. — (b) Calcolati sui valori a prezzi 1970.

## Segue Tav. 91 — Produzione lorda vendibile per prodotti

## SICILIA

Quantità in migliaia di quintali; valori in milioni di lire

| PRODOTTI                                     | 1979               |                   |               | 1980 (Dati provvisori) |                   |               | NUMERI INDICI 1980/1979 |        |
|--|--------------------|-------------------|---------------|------------------------|-------------------|---------------|-------------------------|--------|
|  | Quantità vendibili | Valori            |               | Quantità vendibili     | Valori            |               | Quantità (b)            | Valore |
|  |                    | a prezzi correnti | a prezzi 1970 |                        | a prezzi correnti | a prezzi 1970 |                         |        |
| COLTIVAZIONI AGRICOLE . . . . .              | —                  | 1.892.920         | 569.836       | —                      | 2.213.318         | 591.636       | 103,8                   | 116,9  |
| ERBACEE . . . . .                            | —                  | 631.267           | 198.796       | —                      | 803.092           | 215.302       | 108,3                   | 127,2  |
| Cereali . . . . .                            | —                  | 251.872           | 80.090        | —                      | 335.006           | 89.441        | 111,7                   | 133,0  |
| di cui: frumento . . . . .                   | 9.627              | 244.155           | 77.171        | 10.808                 | 325.955           | 86.665        | 112,3                   | 133,5  |
| orzo . . . . .                               | 95                 | 1.843             | 625           | 87                     | 1.897             | 572           | 91,5                    | 102,9  |
| riso . . . . .                               | —                  | —                 | —             | —                      | —                 | —             | —                       | —      |
| granoturco . . . . .                         | 19                 | 356               | 127           | 14                     | 301               | 93            | 73,2                    | 84,6   |
| Legumi secchi . . . . .                      | —                  | 13.447            | 3.971         | —                      | 15.347            | 4.143         | 104,3                   | 114,1  |
| Patate . . . . .                             | 1.461              | 33.894            | 11.507        | 1.476                  | 37.310            | 11.625        | 101,0                   | 110,1  |
| Orticole . . . . .                           | —                  | 301.004           | 93.429        | —                      | 379.382           | 99.779        | 106,8                   | 126,0  |
| di cui: fagioli freschi . . . . .            | 232                | 12.435            | 3.642         | 173                    | 11.107            | 2.716         | 74,6                    | 89,3   |
| cipolle e porri . . . . .                    | 396                | 9.266             | 2.867         | 417                    | 12.260            | 3.019         | 105,3                   | 132,3  |
| carciofi . . . . .                           | 1.243              | 63.516            | 21.491        | 1.543                  | 84.865            | 26.678        | 124,5                   | 133,6  |
| cavoli . . . . .                             | 174                | 3.428             | 844           | 175                    | 4.043             | 849           | 100,6                   | 117,9  |
| cavolfiori . . . . .                         | 573                | 15.643            | 3.690         | 573                    | 18.451            | 3.690         | 100,0                   | 118,0  |
| indivia, lattuga e radicchio . . . . .       | 263                | 6.672             | 1.957         | 279                    | 8.186             | 2.084         | 106,5                   | 122,7  |
| melanzane . . . . .                          | 614                | 12.833            | 4.832         | 730                    | 21.389            | 5.745         | 118,9                   | 166,7  |
| peperoni . . . . .                           | 737                | 19.383            | 7.444         | 629                    | 20.002            | 6.353         | 85,3                    | 103,2  |
| pomodori . . . . .                           | 4.134              | 52.502            | 14.758        | 4.199                  | 65.924            | 14.990        | 101,6                   | 125,6  |
| zucchine . . . . .                           | 555                | 15.596            | 5.073         | 553                    | 19.963            | 5.054         | 99,6                    | 128,0  |
| cocomeri e poponi . . . . .                  | 664                | 9.516             | 3.845         | 597                    | 15.232            | 3.482         | 90,6                    | 160,1  |
| fragole . . . . .                            | 42                 | 3.331             | 1.756         | 87                     | 9.631             | 3.637         | 207,1                   | 289,1  |
| Industriali . . . . .                        | —                  | 916               | 354           | —                      | 1.097             | 397           | 112,1                   | 119,8  |
| di cui: barbabietola da zucchero . . . . .   | —                  | —                 | —             | —                      | —                 | —             | —                       | —      |
| tabacco . . . . .                            | 1                  | 237               | 113           | 1                      | 227               | 113           | 100,0                   | 95,8   |
| Fiori e piante da vaso . . . . .             | —                  | 30.134            | 9.445         | —                      | 34.950            | 9.917         | 105,0                   | 116,0  |
| FORAGGERE . . . . .                          | 383                | 3.945             | 950           | 412                    | 4.738             | 1.022         | 107,6                   | 120,1  |
| LEGNOSE . . . . .                            | —                  | 1.257.708         | 370.090       | —                      | 1.405.488         | 375.342       | 101,4                   | 111,7  |
| Prodotti vitivinicoli . . . . .              | —                  | 468.808           | 160.886       | —                      | 399.503           | 138.981       | 86,4                    | 85,2   |
| di cui: uva da tavola . . . . .              | 2.157              | 50.690            | 22.368        | 2.044                  | 50.487            | 21.196        | 94,8                    | 99,6   |
| vino (a) . . . . .                           | 12.877             | 412.064           | 136.303       | 10.933                 | 343.296           | 115.726       | 84,9                    | 83,3   |
| Prodotti dell'olivicoltura . . . . .         | —                  | 81.679            | 27.207        | —                      | 169.095           | 50.041        | 183,9                   | 207,0  |
| di cui: olio . . . . .                       | 333                | 68.765            | 20.769        | 663                    | 147.650           | 41.351        | 199,1                   | 214,7  |
| Agrumi . . . . .                             | —                  | 565.769           | 144.786       | —                      | 648.086           | 143.430       | 99,1                    | 114,5  |
| di cui: arance . . . . .                     | 11.008             | 259.789           | 66.048        | 11.988                 | 330.869           | 71.928        | 108,9                   | 127,4  |
| mandarini . . . . .                          | 1.298              | 41.276            | 11.531        | 1.143                  | 41.948            | 10.154        | 88,1                    | 101,6  |
| limoni . . . . .                             | 7.043              | 253.548           | 64.021        | 6.416                  | 263.056           | 58.321        | 91,1                    | 103,7  |
| Frutta . . . . .                             | —                  | 126.544           | 35.468        | —                      | 171.632           | 41.059        | 115,8                   | 135,6  |
| di cui: pesche . . . . .                     | 382                | 13.905            | 3.973         | 377                    | 17.568            | 3.921         | 98,7                    | 126,3  |
| mele . . . . .                               | 83                 | 2.241             | 440           | 103                    | 3.234             | 546           | 124,1                   | 144,3  |
| pere . . . . .                               | 506                | 15.939            | 3.542         | 545                    | 16.132            | 3.815         | 107,7                   | 101,2  |
| mandorle . . . . .                           | 649                | 54.776            | 13.966        | 913                    | 85.548            | 19.648        | 140,7                   | 156,2  |
| nocciuoie . . . . .                          | 123                | 11.845            | 4.649         | 120                    | 16.272            | 4.536         | 97,6                    | 137,4  |
| noci . . . . .                               | 18                 | 1.802             | 772           | 15                     | 1.967             | 644           | 83,4                    | 109,2  |
| Altre legnose . . . . .                      | —                  | 14.908            | 1.743         | —                      | 17.172            | 1.831         | 105,0                   | 115,2  |
| ALLEVAMENTI . . . . .                        | —                  | 346.786           | 114.039       | —                      | 395.224           | 113.284       | 99,3                    | 114,0  |
| PRODOTTI ZOOTECNICI ALIMENTARI . . . . .     | —                  | 345.847           | 113.605       | —                      | 394.103           | 112.845       | 99,3                    | 114,0  |
| Carni . . . . .                              | —                  | 216.607           | 72.740        | —                      | 244.814           | 73.022        | 100,4                   | 113,0  |
| di cui: bovine . . . . .                     | 544,6              | 91.656            | 25.596        | 557,3                  | 101.429           | 26.193        | 102,3                   | 110,7  |
| suine . . . . .                              | 297,0              | 40.244            | 16.573        | 310,9                  | 47.350            | 17.348        | 104,7                   | 117,7  |
| pollame . . . . .                            | 410,3              | 50.549            | 20.720        | 392,6                  | 53.668            | 19.826        | 95,7                    | 106,2  |
| Latte . . . . .                              | —                  | 76.748            | 21.436        | —                      | 92.659            | 22.158        | 103,4                   | 120,7  |
| di cui: di vacca (a) . . . . .               | 1.768,6            | 46.690            | 13.601        | 1.849,5                | 55.115            | 14.223        | 104,6                   | 118,0  |
| Uova - milioni di pezzi . . . . .            | 716,3              | 52.355            | 19.412        | 651,2                  | 56.493            | 17.648        | 90,9                    | 107,9  |
| Miele . . . . .                              | 0,6                | 137               | 17            | 0,6                    | 137               | 17            | 100,0                   | 100,0  |
| PRODOTTI ZOOTECNICI NON ALIMENTARI . . . . . | —                  | 939               | 434           | —                      | 1.121             | 439           | 101,2                   | 119,4  |
| TOTALE . . . . .                             | —                  | 2.239.706         | 683.875       | —                      | 2.608.542         | 704.950       | 103,1                   | 116,5  |

(a) Le quantità sono espresse in migliaia di ettolitri. — (b) Calcolati sui valori a prezzi 1970.

## Segue Tav. 91 — Produzione lorda vendibile per prodotti

## SARDEGNA

Quantità in migliaia di quintali; valori in milioni di lire

| PRODOTTI                                     | 1979               |                   |               | 1980 (Dati provvisori) |                   |               | NUMERI INDICI 1980/1979 |        |
|--|--------------------|-------------------|---------------|------------------------|-------------------|---------------|-------------------------|--------|
|  | Quantità vendibili | Valori            |               | Quantità vendibili     | Valori            |               | Quantità (b)            | Valore |
|  |                    | a prezzi correnti | a prezzi 1970 |                        | a prezzi correnti | a prezzi 1970 |                         |        |
| COLTIVAZIONI AGRICOLE . . . . .              | —                  | 324.417           | 101.160       | —                      | 360.131           | 99.310        | 98,2                    | 111,0  |
| ERBACEE . . . . .                            | —                  | 154.104           | 48.865        | —                      | 201.951           | 53.849        | 110,2                   | 131,0  |
| Cereali . . . . .                            | —                  | 31.415            | 9.881         | —                      | 39.899            | 10.711        | 108,4                   | 127,0  |
| di cui: frumento . . . . .                   | 1.074              | 25.602            | 8.079         | 1.228                  | 34.339            | 9.259         | 114,6                   | 134,1  |
| orzo . . . . .                               | 53                 | 906               | 320           | —                      | —                 | —             | —                       | —      |
| riso . . . . .                               | 108                | 3.218             | 936           | 103                    | 3.420             | 893           | 95,4                    | 106,3  |
| granoturco . . . . .                         | 44                 | 827               | 293           | 37                     | 785               | 247           | 84,3                    | 94,9   |
| Legumi secchi . . . . .                      | —                  | 7.006             | 2.224         | —                      | 8.179             | 2.359         | 106,1                   | 116,7  |
| Patate . . . . .                             | 307                | 6.441             | 1.763         | 225                    | 5.613             | 1.292         | 73,3                    | 87,1   |
| Orticole . . . . .                           | —                  | 94.471            | 30.850        | —                      | 131.624           | 35.478        | 115,0                   | 139,3  |
| di cui: fagioli freschi . . . . .            | 44                 | 2.354             | 692           | 44                     | 2.820             | 691           | 99,9                    | 119,8  |
| cipolle e porri . . . . .                    | 50                 | 1.160             | 364           | 56                     | 1.646             | 408           | 112,1                   | 141,9  |
| carciofi . . . . .                           | 665                | 34.048            | 11.471        | 913                    | 50.306            | 15.749        | 137,3                   | 147,8  |
| cavoli . . . . .                             | 66                 | 1.300             | 316           | 82                     | 1.886             | 395           | 124,4                   | 145,1  |
| cavolfiori . . . . .                         | 77                 | 2.087             | 474           | 101                    | 3.252             | 621           | 131,0                   | 155,8  |
| indivia, lattuga e radicchio                 | 81                 | 2.061             | 581           | 83                     | 2.447             | 594           | 102,2                   | 118,7  |
| melanzane . . . . .                          | 93                 | 1.944             | 734           | 107                    | 3.146             | 844           | 115,0                   | 161,8  |
| peperoni . . . . .                           | 31                 | 815               | 295           | 32                     | 1.024             | 304           | 103,1                   | 125,6  |
| pomodori . . . . .                           | 1.032              | 13.313            | 3.715         | 1.112                  | 17.792            | 4.003         | 107,8                   | 133,6  |
| zucchine . . . . .                           | 87                 | 2.453             | 783           | 68                     | 2.448             | 612           | 78,2                    | 99,8   |
| cocomeri e poponi . . . . .                  | 341                | 4.695             | 1.675         | 346                    | 8.551             | 1.716         | 102,4                   | 182,1  |
| fragole . . . . .                            | 5                  | 397               | 220           | 4                      | 442               | 176           | 80,0                    | 111,3  |
| Industriali . . . . .                        | —                  | 8.885             | 2.303         | —                      | 9.836             | 2.082         | 90,4                    | 110,7  |
| di cui: barbabietola da zucchero             | 1.914              | 8.869             | 2.297         | 1.730                  | 9.818             | 2.076         | 90,4                    | 110,7  |
| tabacco . . . . .                            | —                  | —                 | —             | —                      | —                 | —             | —                       | —      |
| Fiori e piante da vaso . . . . .             | —                  | 5.886             | 1.844         | —                      | 6.800             | 1.927         | 104,5                   | 115,5  |
| FORAGGERE . . . . .                          | 275                | 2.833             | 646           | 290                    | 3.335             | 682           | 105,6                   | 117,7  |
| LEGNOSE . . . . .                            | —                  | 167.480           | 51.649        | —                      | 154.845           | 44.779        | 86,7                    | 92,5   |
| Prodotti vitivinicoli . . . . .              | —                  | 104.633           | 36.060        | —                      | 82.131            | 29.149        | 80,8                    | 78,5   |
| di cui: uva da tavola . . . . .              | 112                | 2.677             | 885           | 97                     | 2.435             | 766           | 86,6                    | 91,0   |
| vino (a) . . . . .                           | 2.933              | 100.602           | 34.683        | 2.365                  | 78.518            | 27.966        | 80,6                    | 78,0   |
| Prodotti dell'olivicoltura . . . . .         | —                  | 20.908            | 5.013         | —                      | 23.850            | 5.221         | 104,1                   | 114,1  |
| di cui: olio . . . . .                       | 91                 | 18.755            | 4.019         | 95                     | 21.119            | 4.195         | 104,4                   | 112,6  |
| Agrumi . . . . .                             | —                  | 18.422            | 5.887         | —                      | 18.968            | 5.217         | 88,6                    | 103,0  |
| di cui: arance . . . . .                     | 487                | 11.445            | 3.896         | 424                    | 11.618            | 3.392         | 87,1                    | 101,5  |
| mandarini . . . . .                          | 135                | 4.199             | 1.229         | 119                    | 4.272             | 1.083         | 88,1                    | 101,7  |
| limoni . . . . .                             | 67                 | 2.452             | 670           | 64                     | 2.662             | 640           | 95,5                    | 108,6  |
| Frutta . . . . .                             | —                  | 14.399            | 3.627         | —                      | 18.718            | 4.001         | 110,3                   | 130,0  |
| di cui: pesche . . . . .                     | 143                | 5.177             | 1.406         | 151                    | 7.006             | 1.484         | 105,5                   | 135,3  |
| mele . . . . .                               | 13                 | 356               | 68            | 12                     | 382               | 62            | 91,2                    | 107,3  |
| pere . . . . .                               | 54                 | 1.712             | 410           | 53                     | 1.638             | 403           | 98,3                    | 95,7   |
| mandorle . . . . .                           | 56                 | 4.648             | 1.126         | 69                     | 6.383             | 1.387         | 123,2                   | 137,3  |
| nocciuole . . . . .                          | 3                  | 291               | 107           | 3                      | 410               | 107           | 100,0                   | 140,9  |
| noci . . . . .                               | —                  | —                 | —             | —                      | —                 | —             | —                       | —      |
| Altre legnose . . . . .                      | —                  | 9.118             | 1.062         | —                      | 11.178            | 1.191         | 112,1                   | 122,6  |
| ALLEVAMENTI . . . . .                        | —                  | 384.011           | 116.279       | —                      | 449.178           | 117.879       | 101,4                   | 117,0  |
| PRODOTTI ZOOTECNICI ALIMENTARI . . . . .     | —                  | 380.664           | 115.011       | —                      | 445.216           | 116.579       | 101,4                   | 117,0  |
| Carni . . . . .                              | —                  | 229.752           | 73.522        | —                      | 266.494           | 74.488        | 101,3                   | 116,0  |
| di cui: bovine . . . . .                     | 625,0              | 90.563            | 30.188        | 640,3                  | 102.192           | 30.926        | 102,4                   | 112,8  |
| suine . . . . .                              | 325,0              | 44.330            | 16.413        | 338,1                  | 53.217            | 17.074        | 104,0                   | 120,0  |
| pollame . . . . .                            | 209,6              | 25.613            | 9.684         | 196,9                  | 28.058            | 9.097         | 93,9                    | 109,5  |
| Latte . . . . .                              | —                  | 141.177           | 37.690        | —                      | 166.655           | 38.357        | 101,8                   | 118,0  |
| di cui: di vacca (a) . . . . .               | 1.520,3            | 43.479            | 12.573        | 1.528,1                | 47.371            | 12.637        | 100,5                   | 109,0  |
| Uova - milioni di pezzi . . . . .            | 125,6              | 9.080             | 3.705         | 123,3                  | 11.307            | 3.637         | 98,2                    | 124,5  |
| Miele . . . . .                              | 3,3                | 655               | 94            | 3,4                    | 760               | 97            | 103,2                   | 116,0  |
| PRODOTTI ZOOTECNICI NON ALIMENTARI . . . . . | —                  | 3.347             | 1.268         | —                      | 3.962             | 1.300         | 102,5                   | 118,4  |
| TOTALE . . . . .                             | —                  | 708.428           | 217.439       | —                      | 809.309           | 217.189       | 99,9                    | 114,2  |

(a) Le quantità sono espresse in migliaia di ettolitri. — (b) Calcolati sui valori a prezzi 1970.

## Segue Tav. 91 — Produzione lorda vendibile per prodotti

## ITALIA

Quantità in migliaia di quintali; valori in milioni di lire

| PRODOTTI                                     | 1979               |                   |               | 1980 (Dati provvisori) |                   |               | NUMERI INDICI 1980/1979 |        |
|--|--------------------|-------------------|---------------|------------------------|-------------------|---------------|-------------------------|--------|
|  | Quantità vendibili | Valori            |               | Quantità vendibili     | Valori            |               | Quantità (b)            | Valore |
|  |                    | a prezzi correnti | a prezzi 1970 |                        | a prezzi correnti | a prezzi 1970 |                         |        |
| COLTIVAZIONI AGRICOLE . . . . .              | —                  | 14.947.451        | 4.441.937     | —                      | 17.415.601        | 4.566.648     | 102,8                   | 116,5  |
| ERBACEE . . . . .                            | —                  | 8.023.219         | 2.538.373     | —                      | 9.650.005         | 2.591.617     | 102,1                   | 120,3  |
| Cereali . . . . .                            | —                  | 2.859.222         | 902.873       | —                      | 3.292.049         | 912.924       | 101,1                   | 115,1  |
| di cui: frumento . . . . .                   | 84.556             | 1.870.300         | 601.710       | 86.716                 | 2.201.905         | 618.962       | 102,9                   | 117,7  |
| orzo . . . . .                               | 2.032              | 38.405            | 12.214        | 2.336                  | 47.888            | 14.095        | 115,4                   | 124,7  |
| riso . . . . .                               | 10.923             | 323.321           | 95.088        | 9.185                  | 303.105           | 79.970        | 84,1                    | 93,7   |
| granoturco . . . . .                         | 30.115             | 569.810           | 176.349       | 30.902                 | 658.955           | 180.756       | 102,5                   | 115,6  |
| Legumi secchi . . . . .                      | —                  | 86.993            | 25.293        | —                      | 92.750            | 24.313        | 96,1                    | 106,6  |
| Patate . . . . .                             | 25.597             | 475.861           | 134.501       | 25.288                 | 544.566           | 133.244       | 99,1                    | 114,4  |
| Orticole . . . . .                           | —                  | 3.098.356         | 975.132       | —                      | 3.977.358         | 1.017.181     | 104,3                   | 128,4  |
| di cui: fagioli freschi . . . . .            | 3.026              | 162.194           | 47.634        | 2.876                  | 184.639           | 44.575        | 93,6                    | 113,8  |
| cipolle e porri . . . . .                    | 5.191              | 120.431           | 37.342        | 5.582                  | 162.994           | 40.153        | 107,5                   | 135,3  |
| carciofi . . . . .                           | 4.223              | 216.218           | 73.057        | 5.977                  | 329.930           | 103.550       | 141,7                   | 152,6  |
| cavoli . . . . .                             | 4.672              | 91.104            | 22.673        | 5.017                  | 114.889           | 24.282        | 107,1                   | 126,1  |
| cavolfiori . . . . .                         | 4.853              | 131.031           | 29.589        | 5.080                  | 162.560           | 30.993        | 104,7                   | 124,1  |
| indivia, lattuga e radicchio . . . . .       | 8.241              | 220.221           | 61.785        | 8.270                  | 255.036           | 62.075        | 100,5                   | 115,8  |
| melanzane . . . . .                          | 3.271              | 68.691            | 25.529        | 3.312                  | 97.373            | 25.860        | 101,3                   | 141,8  |
| peperoni . . . . .                           | 4.712              | 124.868           | 46.832        | 4.478                  | 143.296           | 44.440        | 94,9                    | 114,8  |
| pomodori . . . . .                           | 48.665             | 622.912           | 176.270       | 48.185                 | 761.323           | 174.268       | 98,9                    | 122,2  |
| zucchine . . . . .                           | 3.074              | 86.687            | 28.024        | 3.364                  | 121.104           | 30.619        | 109,3                   | 139,7  |
| cocomeri e poponi . . . . .                  | 10.262             | 124.786           | 51.271        | 10.042                 | 223.543           | 50.417        | 98,3                    | 179,1  |
| fragole . . . . .                            | 2.046              | 161.634           | 84.408        | 2.040                  | 225.420           | 84.165        | 99,7                    | 139,5  |
| Industriali . . . . .                        | —                  | 871.547           | 302.573       | —                      | 1.019.462         | 298.514       | 98,7                    | 117,0  |
| di cui: barbabietola da zucchero . . . . .   | 129.715            | 551.548           | 145.307       | 132.507                | 690.096           | 148.504       | 102,2                   | 125,1  |
| tabacco . . . . .                            | 1.195              | 279.750           | 149.591       | 1.136                  | 268.437           | 142.241       | 95,1                    | 96,0   |
| Fiori e piante da vaso . . . . .             | —                  | 631.240           | 198.001       | —                      | 723.820           | 205.441       | 103,8                   | 114,7  |
| FORAGGERE . . . . .                          | 6.655              | 68.546            | 16.929        | 7.158                  | 82.317            | 18.211        | 107,6                   | 120,1  |
| LEGNOSE . . . . .                            | —                  | 6.855.686         | 1.886.635     | —                      | 7.683.279         | 1.956.820     | 103,7                   | 112,1  |
| Prodotti vitivinicoli . . . . .              | —                  | 3.008.098         | 950.807       | —                      | 2.877.326         | 920.914       | 96,9                    | 95,7   |
| di cui: uva da tavola . . . . .              | 9.386              | 222.448           | 76.269        | 10.189                 | 253.706           | 81.314        | 106,6                   | 114,1  |
| vino (a) . . . . .                           | 85.146             | 2.750.216         | 861.387       | 82.118                 | 2.586.717         | 826.216       | 95,9                    | 94,1   |
| Prodotti dell'olivicultura . . . . .         | —                  | 1.030.836         | 294.356       | —                      | 1.431.305         | 374.106       | 127,1                   | 138,8  |
| di cui: olio . . . . .                       | 4.750              | 978.500           | 266.976       | 6.100                  | 1.354.810         | 340.124       | 127,4                   | 138,5  |
| Agrumi . . . . .                             | —                  | 783.973           | 192.515       | —                      | 902.035           | 190.983       | 99,2                    | 115,1  |
| di cui: arance . . . . .                     | 16.842             | 395.787           | 89.958        | 17.640                 | 485.100           | 94.697        | 105,3                   | 122,6  |
| mandarini . . . . .                          | 2.158              | 69.056            | 18.823        | 2.180                  | 80.006            | 18.603        | 98,8                    | 115,9  |
| limoni . . . . .                             | 7.634              | 274.824           | 70.342        | 7.040                  | 288.640           | 65.022        | 92,4                    | 105,0  |
| Frutta . . . . .                             | —                  | 1.824.517         | 424.691       | —                      | 2.243.088         | 445.710       | 104,9                   | 122,9  |
| di cui: pesche . . . . .                     | 13.894             | 500.184           | 145.380       | 13.659                 | 631.046           | 142.991       | 98,4                    | 126,2  |
| mele . . . . .                               | 19.629             | 498.577           | 84.513        | 18.986                 | 565.783           | 81.651        | 96,6                    | 113,5  |
| pere . . . . .                               | 10.387             | 278.372           | 45.029        | 13.050                 | 339.300           | 55.484        | 123,2                   | 121,9  |
| mandorle . . . . .                           | 1.011              | 85.430            | 23.699        | 1.563                  | 146.922           | 38.070        | 160,6                   | 172,0  |
| nocciuole . . . . .                          | 938                | 91.549            | 38.515        | 1.058                  | 144.946           | 43.504        | 113,0                   | 158,3  |
| noci . . . . .                               | 441                | 44.100            | 17.238        | 473                    | 61.963            | 18.452        | 107,0                   | 140,5  |
| Altre legnose . . . . .                      | —                  | 208.262           | 24.266        | —                      | 229.525           | 25.107        | 103,5                   | 110,2  |
| ALLEVAMENTI . . . . .                        | —                  | 9.898.648         | 3.217.230     | —                      | 11.569.824        | 3.290.526     | 102,3                   | 116,9  |
| PRODOTTI ZOOTECNICI ALIMENTARI . . . . .     | —                  | 9.884.753         | 3.211.540     | —                      | 11.553.340        | 3.284.780     | 102,3                   | 116,9  |
| Carni . . . . .                              | —                  | 6.302.927         | 2.151.695     | —                      | 7.424.203         | 2.224.303     | 103,4                   | 117,8  |
| di cui: bovine . . . . .                     | 15.913,0           | 2.531.758         | 769.376       | 16.353,0               | 3.010.587         | 790.563       | 102,8                   | 118,9  |
| suine . . . . .                              | 11.783,0           | 1.496.441         | 581.190       | 12.282,0               | 1.774.749         | 605.807       | 104,2                   | 118,6  |
| pollame . . . . .                            | 11.950,0           | 1.466.265         | 558.039       | 12.280,0               | 1.693.412         | 572.597       | 102,6                   | 115,5  |
| Latte . . . . .                              | —                  | 2.880.022         | 793.131       | —                      | 3.283.292         | 808.049       | 101,9                   | 114,0  |
| di cui: di vacca (a) . . . . .               | 94.434,0           | 2.615.822         | 725.989       | 96.157,0               | 2.956.828         | 739.264       | 101,8                   | 113,0  |
| Uova - milioni di pezzi . . . . .            | 11.303,0           | 694.004           | 265.674       | 10.704,0               | 837.053           | 251.359       | 94,6                    | 120,6  |
| Miele . . . . .                              | 39,0               | 7.800             | 1.040         | 40,0                   | 8.792             | 1.069         | 102,8                   | 112,7  |
| PRODOTTI ZOOTECNICI NON ALIMENTARI . . . . . | —                  | 13.895            | 5.690         | —                      | 16.484            | 5.746         | 101,0                   | 118,6  |
| TOTALE . . . . .                             | —                  | 24.846.099        | 7.659.167     | —                      | 28.985.425        | 7.857.174     | 102,6                   | 116,7  |

(a) Le quantità sono espresse in migliaia di ettolitri. — (b) Calcolati sui valori a prezzi 1970.

## Tav. 92 — Credito agrario di esercizio

OPERAZIONI EFFETTUATE NEL 1979

Milioni di lire

| REGIONI                         | CONDUZIONE | ANTICI-<br>PAZIONI<br>SU PEGNO DI<br>PRODOTTI<br>AGRICOLI | PRESTITI<br>AD ENTI<br>ED<br>ASSOCIAZIONI<br>AGRARIE | ACQUISTO<br>BESTIAME | ACQUISTO<br>MACCHINE | TOTALE    | AGEVOLATO | NON<br>AGEVOLATO |
|---------------------------------|------------|---|--|----------------------|----------------------|-----------|-----------|------------------|
| Piemonte . . . . .              | 161.873    | —   | 24.080   | 25.431               | 42.219               | 253.603   | 134.986   | 118.617          |
| Valle d'Aosta . . . . .         | 2.797      | 500   | —  | 980                  | 270                  | 4.547     | 1.697     | 2.850            |
| Lombardia . . . . .             | 243.608    | 3.168   | 221.407  | 73.665               | 61.496               | 603.344   | 120.303   | 483.041          |
| Trentino-Alto Adige . . . . .   | 55.509     | 275   | 40.183   | 3.510                | 9.863                | 109.340   | 65.401    | 43.939           |
| <i>Bolzano-Bozen . . . . .</i>  | 29.135     | 62  | 13.146   | 894                  | 5.245                | 48.482    | 31.596    | 16.886           |
| <i>Trento . . . . .</i>         | 26.374     | 213   | 27.037   | 2.616                | 4.618                | 60.858    | 33.805    | 27.053           |
| Veneto . . . . .                | 232.344    | 3.519   | 38.840   | 55.469               | 64.639               | 394.811   | 186.033   | 208.778          |
| Friuli-Venezia Giulia . . . . . | 55.420     | 2.430   | 11.325   | 6.035                | 6.408                | 81.618    | 49.420    | 32.198           |
| Liguria . . . . .               | 11.929     | 365   | 175  | 376                  | 4.818                | 17.663    | 13.701    | 3.962            |
| Emilia-Romagna . . . . .        | 352.567    | 14.284  | 291.536  | 32.272               | 69.358               | 760.017   | 242.413   | 517.604          |
| Toscana . . . . .               | 171.444    | 45  | 71.004   | 14.470               | 31.142               | 288.105   | 103.982   | 184.123          |
| Umbria . . . . .                | 67.130     | —   | 25.463   | 7.606                | 14.923               | 115.122   | 60.770    | 54.352           |
| Marche . . . . .                | 39.540     | —   | 23.050   | 4.674                | 40.438               | 107.702   | 46.887    | 60.815           |
| Lazio . . . . .                 | 202.515    | 1.094   | 52.288   | 5.547                | 20.999               | 282.443   | 217.259   | 65.184           |
| Abruzzi . . . . .               | 59.680     | 2.453   | 10.026   | 4.610                | 18.684               | 95.453    | 79.035    | 16.418           |
| Molise . . . . .                | 28.807     | —   | 2.455  | 1.110                | 11.197               | 43.569    | 42.596    | 973              |
| Campania . . . . .              | 117.800    | 828   | 21.349   | 5.705                | 34.665               | 180.347   | 114.076   | 66.271           |
| Puglia . . . . .                | 283.806    | 31.578  | 66.929   | 4.873                | 27.494               | 414.680   | 316.980   | 97.700           |
| Basilicata . . . . .            | 80.294     | 1.290   | 6.716  | 2.183                | 12.871               | 103.354   | 80.391    | 22.963           |
| Calabria . . . . .              | 93.631     | —   | 9.555  | 4.957                | 15.540               | 123.683   | 107.859   | 15.824           |
| Sicilia . . . . .               | 128.459    | 14.102  | 272.836  | 4.622                | 23.094               | 443.113   | 401.411   | 41.702           |
| Sardegna . . . . .              | 89.158     | 8.515   | 76.583   | 24.853               | 23.595               | 222.704   | 182.380   | 40.324           |
| ITALIA . . . . .                | 2.478.311  | 84.446  | 1.265.800  | 282.948              | 533.713              | 4.645.218 | 2.567.580 | 2.077.638        |

## Tav. 93 — Credito agrario di miglioramento e per la formazione della proprietà coltivatrice

OPERAZIONI EFFETTUATE NEL 1979

Milioni di lire

| REGIONI                         | CREDITO DI MIGLIORAMENTO   |                           |                  |                              |                    |         | FORMA-<br>ZIONE<br>DELLA<br>PROPRIETA'<br>CONTADINA | TOTALE  | AGEVO-<br>LATO | NON<br>AGEVOLATO |
|---------------------------------|----------------------------|---------------------------|------------------|------------------------------|--------------------|---------|---|---------|----------------|------------------|
|                                 | COSTRU-<br>ZIONI<br>RURALI | NUOVE<br>PIANTA-<br>ZIONI | IRRIGA-<br>ZIONI | SISTEMA-<br>ZIONE<br>TERRENI | ALTRE<br>MIGLIORIE | TOTALE  |   |         |                |                  |
| Piemonte . . . . .              | 70.537                     | 9                         | 632              | 359                          | 16.245             | 87.782  | 12.845  | 100.627 | 50.582         | 50.045           |
| Valle d'Aosta . . . . .         | 1.968                      | —                         | —                | —                            | 81                 | 2.049   | —   | 2.049   | 1.799          | 250              |
| Lombardia . . . . .             | 49.380                     | 119                       | 1.920            | 1.500                        | 9.998              | 62.917  | 30.806  | 93.723  | 39.468         | 54.255           |
| Trentino-Alto Adige . . . . .   | 13.133                     | 83                        | 3.221            | 1.119                        | 23.461             | 41.017  | 7.118   | 48.135  | 39.692         | 8.443            |
| <i>Bolzano-Bozen . . . . .</i>  | 8.553                      | 38                        | 1.131            | 318                          | 13.376             | 23.416  | 2.558   | 25.974  | 21.220         | 4.754            |
| <i>Trento . . . . .</i>         | 4.580                      | 45                        | 2.090            | 801                          | 10.085             | 17.601  | 4.560   | 22.161  | 18.472         | 3.689            |
| Veneto . . . . .                | 17.492                     | 418                       | 4.193            | 641                          | 14.938             | 37.682  | 7.229   | 44.911  | 27.008         | 17.903           |
| Friuli-Venezia Giulia . . . . . | 4.962                      | —                         | 242              | 1.500                        | 1.079              | 7.783   | 2.841   | 10.624  | 6.958          | 3.666            |
| Liguria . . . . .               | 6.983                      | —                         | 33               | 25                           | 5.372              | 12.413  | 1.802   | 14.215  | 9.761          | 4.454            |
| Emilia-Romagna . . . . .        | 35.204                     | 2.116                     | 1.051            | 338                          | 32.910             | 71.619  | 5.686   | 77.305  | 55.250         | 22.055           |
| Toscana . . . . .               | 13.383                     | 825                       | 1.595            | 609                          | 8.118              | 24.530  | 7.885   | 32.415  | 24.853         | 7.562            |
| Umbria . . . . .                | 5.901                      | 221                       | 823              | 723                          | 10.659             | 18.327  | 722   | 19.049  | 11.831         | 7.218            |
| Marche . . . . .                | 10.755                     | 35                        | 382              | —                            | 2.861              | 14.033  | 842   | 14.875  | 12.913         | 1.962            |
| Lazio . . . . .                 | 12.280                     | 1.175                     | 3.412            | 911                          | 14.930             | 32.708  | 5.920   | 38.628  | 19.674         | 18.954           |
| Abruzzi . . . . .               | 5.270                      | 3                         | 116              | —                            | 2.134              | 7.523   | 1.712   | 9.235   | 8.692          | 543              |
| Molise . . . . .                | 4.454                      | 21                        | 11               | —                            | 879                | 5.365   | 325   | 5.690   | 5.380          | 310              |
| Campania . . . . .              | 4.373                      | 1.014                     | 565              | 761                          | 4.065              | 10.778  | 3.010   | 13.788  | 12.327         | 1.461            |
| Puglia . . . . .                | 6.672                      | 198                       | 858              | 66                           | 13.770             | 21.564  | 1.657   | 23.221  | 16.715         | 6.506            |
| Basilicata . . . . .            | 1.103                      | 35                        | 313              | 74                           | 3.734              | 5.259   | 1.611   | 6.870   | 6.170          | 700              |
| Calabria . . . . .              | 2.207                      | 1.222                     | 567              | 252                          | 19.533             | 23.781  | 2.201   | 25.982  | 13.697         | 12.285           |
| Sicilia . . . . .               | 13.842                     | 882                       | 3.361            | 79                           | 20.736             | 38.900  | 2.856   | 41.756  | 34.979         | 6.777            |
| Sardegna . . . . .              | 3.775                      | 1.994                     | 585              | 1.048                        | 9.672              | 17.074  | 3.072   | 20.146  | 10.534         | 9.612            |
| ITALIA . . . . .                | 283.674                    | 10.370                    | 23.880           | 10.005                       | 215.175            | 543.104 | 100.140   | 643.244 | 408.283        | 234.961          |

(\*) Dati desunti dai bollettini della Banca d'Italia.



PARTE SESTA

DATI RETROSPETTIVI



## Cap. 11 — DATI RETROSPETTIVI

## Tav. 94 — Coltivazioni erbacee

Superficie in migliaia di ettari; produzione in migliaia di quintali, salvo diversa indicazione

| ANNI                         | SUPERFICIE | PRODUZIONE      |        | SUPERFICIE | PRODUZIONE      |        | SUPERFICIE | PRODUZIONE      |        |
|------------------------------|------------|-----------------|--------|------------|-----------------|--------|------------|-----------------|--------|
|                              |            | per ha quintali | Totale |            | per ha quintali | Totale |            | per ha quintali | Totale |
| FRUMENTO                     |            |                 |        |            |                 |        |            |                 |        |
| di cui FRUMENTO TENERO       |            |                 |        |            |                 |        |            |                 |        |
| 1960                         | 4.554      | 14,9            | 67.942 | 3.168      | 18,0            | 57.057 | 129        | 48,3            | 6.217  |
| 1961                         | 4.345      | 19,1            | 83.012 | 2.965      | 22,3            | 66.138 | 123        | 56,8            | 6.998  |
| 1962                         | 4.556      | 18,5            | 94.969 | 3.166      | 24,7            | 78.279 | 118        | 56,0            | 6.630  |
| 1963                         | 4.394      | 20,8            | 81.268 | 3.033      | 20,7            | 62.767 | 115        | 49,0            | 5.643  |
| 1964                         | 4.408      | 19,5            | 85.858 | 3.082      | 23,1            | 71.242 | 120        | 52,2            | 6.240  |
| 1965                         | 4.288      | 22,8            | 97.759 | 3.019      | 25,9            | 78.280 | 126        | 40,2            | 5.089  |
| 1966                         | 4.274      | 22,0            | 93.996 | 3.001      | 25,7            | 77.251 | 132        | 46,9            | 6.210  |
| 1967                         | 4.012      | 23,9            | 95.956 | 2.651      | 26,5            | 70.227 | 144        | 51,8            | 7.447  |
| 1968                         | 4.280      | 22,6            | 96.554 | 2.811      | 26,8            | 75.253 | 155        | 41,7            | 6.481  |
| 1969                         | 4.218      | 22,7            | 95.846 | 2.692      | 25,6            | 69.011 | 169        | 51,0            | 8.619  |
| 1970                         | 4.138      | 23,4            | 96.886 | 2.551      | 27,5            | 70.139 | 173        | 47,2            | 8.170  |
| 1971                         | 3.910      | 24,8            | 99.939 | 2.314      | 29,0            | 67.045 | 175        | 51,0            | 8.923  |
| 1972                         | 3.804      | 25,6            | 94.212 | 2.210      | 28,7            | 63.426 | 183        | 41,2            | 7.547  |
| 1973                         | 3.509      | 24,9            | 89.199 | 2.065      | 30,4            | 62.775 | 190        | 56,8            | 10.778 |
| 1974                         | 3.712      | 26,1            | 96.949 | 2.150      | 31,7            | 68.117 | 188        | 55,8            | 10.472 |
| 1975                         | 3.545      | 27,1            | 96.100 | 1.993      | 30,9            | 61.500 | 174        | 58,0            | 10.103 |
| 1976                         | 3.544      | 26,9            | 95.160 | 1.873      | 33,6            | 62.977 | 182        | 49,7            | 9.068  |
| 1977                         | 2.796      | 22,7            | 63.471 | 1.525      | 28,4            | 43.258 | 186        | 37,3            | 6.931  |
| 1978                         | 3.472      | 26,9            | 93.327 | 1.800      | 32,1            | 57.850 | 191        | 50,1            | 9.707  |
| 1979                         | 3.452      | 26,4            | 91.303 | 1.791      | 31,7            | 56.750 | 183        | 61,4            | 11.268 |
| RISO                         |            |                 |        |            |                 |        |            |                 |        |
| FRUMENTO                     |            |                 |        |            |                 |        |            |                 |        |
| di cui FRUMENTO TENERO       |            |                 |        |            |                 |        |            |                 |        |
| 1960                         | 4.554      | 14,9            | 67.942 | 3.168      | 18,0            | 57.057 | 129        | 48,3            | 6.217  |
| 1961                         | 4.345      | 19,1            | 83.012 | 2.965      | 22,3            | 66.138 | 123        | 56,8            | 6.998  |
| 1962                         | 4.556      | 18,5            | 94.969 | 3.166      | 24,7            | 78.279 | 118        | 56,0            | 6.630  |
| 1963                         | 4.394      | 20,8            | 81.268 | 3.033      | 20,7            | 62.767 | 115        | 49,0            | 5.643  |
| 1964                         | 4.408      | 19,5            | 85.858 | 3.082      | 23,1            | 71.242 | 120        | 52,2            | 6.240  |
| 1965                         | 4.288      | 22,8            | 97.759 | 3.019      | 25,9            | 78.280 | 126        | 40,2            | 5.089  |
| 1966                         | 4.274      | 22,0            | 93.996 | 3.001      | 25,7            | 77.251 | 132        | 46,9            | 6.210  |
| 1967                         | 4.012      | 23,9            | 95.956 | 2.651      | 26,5            | 70.227 | 144        | 51,8            | 7.447  |
| 1968                         | 4.280      | 22,6            | 96.554 | 2.811      | 26,8            | 75.253 | 155        | 41,7            | 6.481  |
| 1969                         | 4.218      | 22,7            | 95.846 | 2.692      | 25,6            | 69.011 | 169        | 51,0            | 8.619  |
| 1970                         | 4.138      | 23,4            | 96.886 | 2.551      | 27,5            | 70.139 | 173        | 47,2            | 8.170  |
| 1971                         | 3.910      | 24,8            | 99.939 | 2.314      | 29,0            | 67.045 | 175        | 51,0            | 8.923  |
| 1972                         | 3.804      | 25,6            | 94.212 | 2.210      | 28,7            | 63.426 | 183        | 41,2            | 7.547  |
| 1973                         | 3.509      | 24,9            | 89.199 | 2.065      | 30,4            | 62.775 | 190        | 56,8            | 10.778 |
| 1974                         | 3.712      | 26,1            | 96.949 | 2.150      | 31,7            | 68.117 | 188        | 55,8            | 10.472 |
| 1975                         | 3.545      | 27,1            | 96.100 | 1.993      | 30,9            | 61.500 | 174        | 58,0            | 10.103 |
| 1976                         | 3.544      | 26,9            | 95.160 | 1.873      | 33,6            | 62.977 | 182        | 49,7            | 9.068  |
| 1977                         | 2.796      | 22,7            | 63.471 | 1.525      | 28,4            | 43.258 | 186        | 37,3            | 6.931  |
| 1978                         | 3.472      | 26,9            | 93.327 | 1.800      | 32,1            | 57.850 | 191        | 50,1            | 9.707  |
| 1979                         | 3.452      | 26,4            | 91.303 | 1.791      | 31,7            | 56.750 | 183        | 61,4            | 11.268 |
| GRANOTURCO                   |            |                 |        |            |                 |        |            |                 |        |
| di cui GRANOTURCO « IBRIDI » |            |                 |        |            |                 |        |            |                 |        |
| 1960                         | 1.188      | 32,1            | 38.130 | 402        | 54,6            | 21.965 | 378        | 100,9           | 38.184 |
| 1961                         | 1.197      | 32,9            | 39.360 | 445        | 52,9            | 23.558 | 379        | 103,8           | 39.315 |
| 1962                         | 1.120      | 29,1            | 32.633 | 438        | 47,2            | 20.198 | 377        | 94,5            | 35.614 |
| 1963                         | 1.121      | 32,9            | 36.919 | 456        | 49,6            | 22.597 | 386        | 113,6           | 43.842 |
| 1964                         | 1.072      | 36,9            | 39.573 | 473        | 55,7            | 26.325 | 356        | 107,4           | 38.234 |
| 1965                         | 1.028      | 32,3            | 33.169 | 490        | 48,5            | 23.763 | 348        | 101,9           | 35.495 |
| 1966                         | 988        | 35,5            | 35.095 | 489        | 52,1            | 25.446 | 347        | 111,1           | 38.599 |
| 1967                         | 1.017      | 38,0            | 38.596 | 555        | 52,4            | 29.086 | 339        | 118,2           | 40.096 |
| 1968                         | 967        | 41,3            | 39.908 | 560        | 56,5            | 31.658 | 319        | 124,1           | 39.597 |
| 1969                         | 999        | 45,2            | 45.193 | 652        | 58,1            | 37.843 | 306        | 129,8           | 39.704 |
| 1970                         | 1.026      | 46,3            | 47.543 | 734        | 56,9            | 41.790 | 286        | 128,1           | 36.677 |
| 1971                         | 934        | 48,5            | 45.284 | 717        | 57,3            | 41.111 | 237        | 137,2           | 32.593 |
| 1972                         | 891        | 53,7            | 47.894 | 705        | 62,7            | 44.187 | 194        | 152,0           | 29.486 |
| 1973                         | 890        | 57,2            | 50.887 | 747        | 64,4            | 48.068 | 182        | 161,8           | 29.466 |
| 1974                         | 890        | 56,7            | 50.427 | 762        | 63,3            | 48.207 | 181        | 159,9           | 29.030 |
| 1975                         | 897        | 59,4            | 53.263 | 779        | 65,7            | 51.145 | 179        | 164,7           | 29.427 |
| 1976                         | 889        | 59,9            | 53.205 | 778        | 65,5            | 50.905 | 174        | 171,3           | 29.745 |
| 1977                         | 983        | 65,7            | 64.554 | 881        | 71,1            | 62.637 | 185        | 170,0           | 31.452 |
| 1978                         | 928        | 67,0            | 62.213 | 838        | 72,3            | 60.632 | 172        | 164,9           | 28.431 |
| 1979                         | 937        | 66,8            | 62.606 | 852        | 71,6            | 60.999 | 169        | 178,5           | 30.124 |
| PATATA                       |            |                 |        |            |                 |        |            |                 |        |
| CARCIOFO                     |            |                 |        |            |                 |        |            |                 |        |
| CAVOLFIORRE                  |            |                 |        |            |                 |        |            |                 |        |
| 1960                         | 42         | 96,6            | 4.002  | 36         | 182,2           | 6.499  | 118        | 206,0           | 24.284 |
| 1961                         | 46         | 89,8            | 4.169  | 35         | 185,2           | 6.585  | 127        | 217,7           | 26.760 |
| 1962                         | 48         | 70,7            | 3.426  | 35         | 136,7           | 4.818  | 127        | 212,5           | 26.921 |
| 1963                         | 47         | 53,1            | 2.480  | 36         | 184,9           | 6.699  | 127        | 224,3           | 28.385 |
| 1964                         | 49         | 95,2            | 4.686  | 37         | 185,9           | 6.845  | 124        | 240,7           | 29.912 |
| 1965                         | 55         | 97,8            | 5.421  | 37         | 188,9           | 6.925  | 127        | 250,7           | 31.772 |
| 1966                         | 60         | 97,3            | 5.801  | 38         | 176,5           | 6.773  | 133        | 261,2           | 34.691 |
| 1967                         | 62         | 101,0           | 6.312  | 39         | 181,4           | 7.158  | 130        | 266,0           | 34.593 |
| 1968                         | 61         | 91,7            | 5.632  | 40         | 187,6           | 7.508  | 129        | 252,6           | 32.577 |
| 1969                         | 62         | 102,4           | 6.372  | 41         | 185,1           | 7.558  | 131        | 280,3           | 36.700 |
| 1970                         | 63         | 105,8           | 6.709  | 40         | 187,9           | 7.445  | 130        | 278,4           | 36.179 |
| 1971                         | 64         | 115,2           | 7.341  | 34         | 192,5           | 6.635  | 120        | 284,8           | 34.236 |
| 1972                         | 62         | 120,6           | 7.512  | 33         | 199,3           | 8.557  | 111        | 274,7           | 30.504 |
| 1973                         | 59         | 114,7           | 6.619  | 31         | 196,2           | 6.153  | 110        | 301,0           | 33.104 |
| 1974                         | 58         | 122,4           | 6.878  | 30         | 199,4           | 6.006  | 117        | 310,9           | 36.374 |
| 1975                         | 54         | 123,9           | 6.801  | 29         | 199,2           | 5.836  | 113        | 210,3           | 35.120 |
| 1976                         | 53         | 130,8           | 6.769  | 29         | 196,2           | 5.636  | 99         | 300,1           | 29.687 |
| 1977                         | 52         | 119,3           | 6.173  | 29         | 201,7           | 5.864  | 107        | 307,5           | 32.999 |
| 1978                         | 52         | 126,8           | 6.512  | 28         | 184,5           | 5.244  | 113        | 338,2           | 38.205 |
| 1979                         | 51         | 98,3            | 4.900  | 27         | 196,0           | 5.370  | 131        | 388,5           | 50.890 |
| POMODORO                     |            |                 |        |            |                 |        |            |                 |        |

## Segue Tav. 94 — Coltivazioni erbacee

Superficie in migliaia di ettari; produzione in migliaia di quintali, salvo diversa indicazione

| ANNI                     | SUPERFICIE | PRODUZIONE      |        | SUPERFICIE | PRODUZIONE      |        | SUPERFICIE | PRODUZIONE      |         |
|--------------------------|------------|-----------------|--------|------------|-----------------|--------|------------|-----------------|---------|
|                          |            | per ha quintali | Totale |            | per ha quintali | Totale |            | per ha quintali | Totale  |
| MELANZANA                |            |                 |        |            |                 |        |            |                 |         |
| 1960 . . . .             | 9          | 217,8           | 2.030  | 14         | 167,1           | 2.299  | 247        | 316,3           | 78.184  |
| 1961 . . . .             | 10         | 215,5           | 2.082  | 14         | 164,1           | 2.311  | 227        | 331,5           | 70.709  |
| 1962 . . . .             | 10         | 208,7           | 2.095  | 15         | 169,4           | 2.466  | 226        | 317,0           | 71.476  |
| 1963 . . . .             | 10         | 237,7           | 2.407  | 15         | 201,7           | 2.893  | 230        | 343,4           | 78.821  |
| 1964 . . . .             | 10         | 234,2           | 2.419  | 15         | 211,1           | 3.234  | 231        | 344,8           | 79.663  |
| 1965 . . . .             | 11         | 239,5           | 2.639  | 16         | 198,4           | 3.156  | 282        | 322,0           | 90.788  |
| 1966 . . . .             | 11         | 241,9           | 2.734  | 17         | 208,6           | 3.606  | 298        | 377,7           | 112.588 |
| 1967 . . . .             | 12         | 242,7           | 2.823  | 18         | 206,4           | 3.751  | 345        | 391,1           | 135.071 |
| 1968 . . . .             | 12         | 243,5           | 2.931  | 19         | 210,5           | 3.954  | 306        | 374,7           | 114.567 |
| 1969 . . . .             | 12         | 250,9           | 3.025  | 19         | 220,4           | 4.170  | 291        | 363,8           | 105.709 |
| 1970 . . . .             | 13         | 251,5           | 3.190  | 20         | 217,2           | 4.239  | 281        | 339,3           | 95.180  |
| PEPERONE                 |            |                 |        |            |                 |        |            |                 |         |
| 1960 . . . .             | 12         | 258,5           | 3.099  | 19         | 219,8           | 4.217  | 254        | 345,7           | 87.762  |
| 1961 . . . .             | 12         | 257,1           | 2.996  | 19         | 216,2           | 4.163  | 250        | 447,3           | 111.771 |
| 1962 . . . .             | 12         | 261,7           | 3.124  | 21         | 232,1           | 4.767  | 234        | 399,7           | 93.880  |
| 1963 . . . .             | 13         | 265,1           | 3.330  | 21         | 233,4           | 4.810  | 196        | 393,5           | 77.106  |
| 1964 . . . .             | 13         | 262,5           | 3.318  | 21         | 232,5           | 4.831  | 271        | 461,8           | 125.364 |
| 1965 . . . .             | 13         | 254,6           | 3.219  | 20         | 236,2           | 4.813  | 305        | 505,9           | 154.525 |
| 1966 . . . .             | 13         | 225,0           | 3.335  | 20         | 238,3           | 4.763  | 254        | 453,8           | 115.390 |
| 1967 . . . .             | 13         | 254,9           | 3.299  | 20         | 239,3           | 4.736  | 265        | 434,0           | 115.208 |
| 1968 . . . .             | 13         | 253,8           | 3.331  | 20         | 243,0           | 4.810  | 285        | 472,0           | 134.646 |
| BARBABIETOLA DA ZUCCHERO |            |                 |        |            |                 |        |            |                 |         |

## Tav. 95 — Coltivazioni legnose (a)

## A — VITE ED OLIVO

Superficie in migliaia di ettari; produzione in migliaia di quintali, salvo diversa indicazione

| ANNI         | VITE       |            |                     |         |                     | OLIVO      |            |                     |        |                   |
|--------------|------------|------------|---------------------|---------|---------------------|------------|------------|---------------------|--------|-------------------|
|              | Superficie |            | Produzione          |         | Vino migliaia di hl | Superficie |            | Produzione          |        | Olio di pressione |
|              | Principale | Secondaria | per ha quintali (b) | Totale  |                     | Principale | Secondaria | per ha quintali (b) | Totale |                   |
| 1960 . . . . | 1.143      | 2.579      | 52,3                | 86.431  | 55.339              | 916        | 1.395      | 17,4                | 21.055 | 3.815             |
| 1961 . . . . | 1.138      | 2.537      | 53,1                | 84.666  | 52.482              | 920        | 1.397      | 18,2                | 22.505 | 3.941             |
| 1962 . . . . | 1.151      | 2.472      | 69,4                | 109.662 | 69.993              | 924        | 1.397      | 13,2                | 17.413 | 3.101             |
| 1963 . . . . | 1.147      | 2.377      | 54,1                | 86.930  | 53.640              | 899        | 1.391      | 23,3                | 28.607 | 5.382             |
| 1964 . . . . | 1.151      | 2.286      | 64,5                | 103.581 | 66.945              | 905        | 1.389      | 15,4                | 18.778 | 3.043             |
| 1965 . . . . | 1.147      | 2.203      | 69,2                | 106.745 | 68.206              | 906        | 1.385      | 17,7                | 22.319 | 4.199             |
| 1966 . . . . | 1.150      | 2.125      | 66,4                | 101.502 | 64.706              | 930        | 1.357      | 14,8                | 18.084 | 3.203             |
| 1967 . . . . | 1.145      | 2.054      | 77,6                | 116.919 | 74.725              | 932        | 1.351      | 21,1                | 27.122 | 5.373             |
| 1968 . . . . | 1.159      | 1.935      | 70,5                | 103.196 | 65.323              | 942        | 1.315      | 14,8                | 19.329 | 3.846             |
| 1969 . . . . | 1.142      | 1.630      | 79,5                | 111.634 | 71.658              | 942        | 1.288      | 19,1                | 24.128 | 4.734             |
| 1970 . . . . | 1.212      | 705        | 82,1                | 107.237 | 68.870              | 973        | 1.280      | 16,8                | 21.239 | 4.199             |
| 1971 . . . . | 1.230      | 688        | 77,6                | 100.264 | 64.212              | 1.046      | 1.176      | 23,3                | 32.102 | 6.181             |
| 1972 . . . . | 1.250      | 681        | 72,7                | 94.584  | 60.174              | 1.041      | 1.158      | 13,6                | 18.704 | 3.396             |
| 1973 . . . . | 1.271      | 648        | 90,3                | 118.416 | 76.716              | 1.051      | 1.131      | 21,1                | 28.362 | 5.428             |
| 1974 . . . . | 1.291      | 622        | 89,5                | 118.092 | 76.867              | 1.057      | 1.122      | 16,7                | 23.231 | 4.311             |
| 1975 . . . . | 1.309      | 599        | 82,3                | 109.166 | 69.834              | 1.057      | 1.115      | 25,3                | 33.709 | 6.329             |
| 1976 . . . . | 1.320      | 569        | 78,3                | 104.194 | 65.700              | 1.054      | 1.111      | 12,9                | 18.509 | 3.009             |
| 1977 . . . . | 1.316      | 527        | 76,6                | 102.910 | 64.142              | 1.054      | 1.107      | 27,0                | 35.985 | 6.891             |
| 1978 . . . . | 1.311      | 501        | 80,8                | 113.755 | 72.439              | 1.054      | 1.102      | 15,7                | 23.081 | 4.189             |
| 1979 . . . . | 1.307      | 473        | 95,0                | 133.435 | 85.164              | 1.052      | 1.095      | 18,1                | 24.901 | 4.750             |

(a) A partire dal 1970 per la vite e dal 1971 per tutte le altre coltivazioni legnose agrarie è stata introdotta la suddivisione in coltivazione principale e coltivazione secondaria basata sul concetto economico del valore della produzione. Essa sostituisce la precedente suddivisione in coltivazione specializzata ed in coltivazione promiscua basata essenzialmente sul concetto fisico dell'utilizzazione del terreno. Per più ampi dettagli cfr. Avvertenze. — (b) Riferita agli impianti in produzione della superficie principale.

Segue Tav. 95 — Coltivazioni legnose (a)

B — AGRUMI E FRUTTIFERI

Superficie in migliaia di ettari; produzione in migliaia di quintali, salvo diversa indicazione

| ANNI                          | SUPERFICIE |            | PRODUZIONE          |        | SUPERFICIE |            | PRODUZIONE          |        | SUPERFICIE |            | PRODUZIONE          |        |
|-------------------------------|------------|------------|---------------------|--------|------------|------------|---------------------|--------|------------|------------|---------------------|--------|
|                               | Principale | Secondaria | per ha quintali (b) | Totale | Principale | Secondaria | per ha quintali (b) | Totale | Principale | Secondaria | per ha quintali (b) | Totale |
| <b>ARANCIO</b>                |            |            |                     |        |            |            |                     |        |            |            |                     |        |
| 1960 . . .                    | 53         | 19         | 147,6               | 7.408  | 6          | 17         | ...                 | 1.214  | 25         | 16         | 133,2               | 3.364  |
| 1961 . . .                    | 63         | 16         | 137,5               | 7.992  | 8          | 17         | 123,7               | 1.275  | 28         | 16         | 176,9               | 4.945  |
| 1962 . . .                    | 67         | 16         | 118,5               | 7.122  | 8          | 17         | 114,3               | 1.155  | 29         | 16         | 121,4               | 3.584  |
| 1963 . . .                    | 72         | 16         | 144,5               | 9.222  | 9          | 16         | 135,5               | 1.437  | 30         | 16         | 164,1               | 4.836  |
| 1964 . . .                    | 79         | 18         | 147,3               | 10.196 | 10         | 18         | 126,1               | 1.638  | 32         | 16         | 174,3               | 5.595  |
| 1965 . . .                    | 82         | 18         | 136,0               | 9.975  | 10         | 18         | 135,7               | 1.772  | 32         | 13         | 171,3               | 5.596  |
| 1966 . . .                    | 84         | 18         | 154,0               | 11.765 | 11         | 18         | 148,1               | 1.930  | 32         | 13         | 182,3               | 6.039  |
| 1967 . . .                    | 87         | 21         | 157,6               | 12.515 | 12         | 20         | 118,3               | 1.871  | 33         | 13         | 196,7               | 6.703  |
| 1968 . . .                    | 89         | 21         | 172,6               | 14.069 | 18         | 18         | 143,3               | 2.689  | 36         | 13         | 221,0               | 8.047  |
| 1969 . . .                    | 97         | 21         | 168,6               | 14.230 | 19         | 18         | 137,7               | 2.734  | 35         | 13         | 222,3               | 7.793  |
| 1970 . . .                    | 98         | 20         | 149,6               | 13.250 | 19         | 18         | 136,1               | 2.763  | 35         | 12         | 210,1               | 7.474  |
| 1971 . . .                    | 99         | 18         | 163,0               | 14.624 | 20         | 16         | 145,3               | 3.035  | 35         | 11         | 219,1               | 7.793  |
| 1972 . . .                    | 101        | 18         | 165,5               | 15.544 | 21         | 16         | 119,2               | 2.645  | 35         | 11         | 192,4               | 6.903  |
| 1973 . . .                    | 100        | 19         | 162,8               | 15.662 | 21         | 16         | 152,5               | 3.346  | 35         | 11         | 224,7               | 8.107  |
| 1974 . . .                    | 100        | 19         | 179,7               | 17.693 | 22         | 15         | 141,1               | 3.345  | 35         | 11         | 214,2               | 7.806  |
| 1975 . . .                    | 100        | 18         | 159,2               | 15.816 | 21         | 15         | 146,2               | 3.497  | 35         | 11         | 223,0               | 8.186  |
| 1976 . . .                    | 100        | 18         | 189,3               | 19.065 | 22         | 15         | 148,5               | 3.578  | 35         | 11         | 206,3               | 7.642  |
| 1977 . . .                    | 101        | 18         | 155,1               | 16.032 | 23         | 15         | 141,5               | 3.522  | 35         | 10         | 217,8               | 8.007  |
| 1978 . . .                    | 101        | 18         | 150,5               | 16.216 | 23         | 15         | 122,3               | 3.399  | 35         | 11         | 240,0               | 7.689  |
| 1979 . . .                    | 102        | 17         | 164,8               | 17.725 | 25         | 15         | 110,0               | 3.243  | 35         | 10         | 206,9               | 7.763  |
| <b>MANDARINO E CLEMENTINE</b> |            |            |                     |        |            |            |                     |        |            |            |                     |        |
| <b>LIMONE</b>                 |            |            |                     |        |            |            |                     |        |            |            |                     |        |
| <b>ALBICOCCO</b>              |            |            |                     |        |            |            |                     |        |            |            |                     |        |
| 1960 . . .                    | 4          | 44         | 26,6                | 238    | 68         | 183        | 114,8               | 8.360  | 2          | 113        | ...                 | 885    |
| 1961 . . .                    | 4          | 44         | 60,0                | 600    | 73         | 180        | 129,8               | 10.150 | 2          | 111        | 115,5               | 1.189  |
| 1962 . . .                    | 4          | 43         | 47,5                | 483    | 75         | 178        | 130,1               | 10.349 | 3          | 108        | 114,1               | 1.075  |
| 1963 . . .                    | 5          | 42         | 52,5                | 604    | 81         | 171        | 146,3               | 12.670 | 3          | 105        | 120,8               | 1.251  |
| 1964 . . .                    | 5          | 39         | 60,6                | 649    | 83         | 160        | 150,8               | 13.388 | 3          | 104        | 123,7               | 1.211  |
| 1965 . . .                    | 5          | 36         | 67,3                | 714    | 85         | 153        | 140,8               | 12.998 | 4          | 101        | 148,9               | 1.375  |
| 1966 . . .                    | 6          | 34         | 67,0                | 770    | 91         | 143        | 146,0               | 14.188 | 4          | 98         | 143,7               | 1.400  |
| 1967 . . .                    | 6          | 34         | 52,0                | 646    | 87         | 136        | 118,1               | 11.251 | 4          | 96         | 147,9               | 1.416  |
| 1968 . . .                    | 9          | 31         | 80,6                | 1.098  | 79         | 129        | 162,4               | 12.798 | 6          | 98         | 93,9                | 1.344  |
| 1969 . . .                    | 9          | 30         | 45,3                | 693    | 80         | 125        | 109,0               | 8.828  | 7          | 84         | 109,8               | 1.372  |
| 1970 . . .                    | 10         | 30         | 80,7                | 1.203  | 81         | 104        | 138,0               | 11.274 | 7          | 72         | 117,0               | 1.374  |
| 1971 . . .                    | 9          | 28         | 71,6                | 1.056  | 82         | 95         | 147,3               | 12.491 | 7          | 68         | 110,2               | 1.454  |
| 1972 . . .                    | 9          | 27         | 50,2                | 744    | 83         | 91         | 145,6               | 12.732 | 8          | 62         | 118,6               | 1.515  |
| 1973 . . .                    | 10         | 27         | 75,4                | 1.120  | 84         | 84         | 133,6               | 11.763 | 8          | 56         | 87,0                | 1.280  |
| 1974 . . .                    | 10         | 26         | 76,8                | 1.153  | 85         | 80         | 141,6               | 12.515 | 8          | 51         | 94,6                | 1.323  |
| 1975 . . .                    | 10         | 25         | 68,3                | 1.019  | 86         | 78         | 129,3               | 11.401 | 8          | 48         | 107,9               | 1.382  |
| 1976 . . .                    | 10         | 24         | 68,1                | 987    | 86         | 60         | 168,7               | 14.475 | 8          | 32         | 151,7               | 1.710  |
| 1977 . . .                    | 10         | 23         | 60,8                | 840    | 86         | 56         | 142,9               | 11.850 | 8          | 30         | 126,4               | 1.397  |
| 1978 . . .                    | 10         | 23         | 55,4                | 811    | 89         | 53         | 123,1               | 11.972 | 8          | 27         | 127,5               | 1.487  |
| 1979 . . .                    | 10         | 22         | 74,6                | 1.007  | 91         | 50         | 144,0               | 14.109 | 8          | 25         | 145,4               | 1.610  |
| <b>PESCO</b>                  |            |            |                     |        |            |            |                     |        |            |            |                     |        |
| <b>SUSINO</b>                 |            |            |                     |        |            |            |                     |        |            |            |                     |        |
| <b>MELO</b>                   |            |            |                     |        |            |            |                     |        |            |            |                     |        |
| 1960 . . .                    | 75         | 405        | 199,8               | 18.345 | 29         | 432        | 136,5               | 6.219  | 169        | 458        | ...                 | 1.117  |
| 1961 . . .                    | 76         | 398        | 219,8               | 21.674 | 33         | 413        | 154,0               | 7.906  | 168        | 456        | 11,3                | 3.285  |
| 1962 . . .                    | 76         | 365        | 224,8               | 21.823 | 38         | 367        | 174,0               | 8.752  | 168        | 448        | 3,3                 | 980    |
| 1963 . . .                    | 76         | 354        | 234,0               | 23.364 | 44         | 349        | 180,3               | 9.615  | 166        | 442        | 6,4                 | 2.155  |
| 1964 . . .                    | 80         | 336        | 240,8               | 23.814 | 50         | 319        | 200,8               | 10.808 | 165        | 440        | 9,1                 | 2.558  |
| 1965 . . .                    | 82         | 321        | 208,9               | 21.848 | 54         | 305        | 156,2               | 9.620  | 163        | 435        | 7,1                 | 2.264  |
| 1966 . . .                    | 75         | 309        | 255,3               | 22.886 | 67         | 298        | 234,4               | 15.900 | 162        | 430        | 8,0                 | 2.369  |
| 1967 . . .                    | 73         | 291        | 213,7               | 19.317 | 71         | 237        | 172,5               | 13.167 | 160        | 426        | 7,7                 | 2.454  |
| 1968 . . .                    | 70         | 270        | 234,8               | 19.318 | 72         | 266        | 171,4               | 13.953 | 160        | 421        | 9,5                 | 2.971  |
| 1969 . . .                    | 69         | 231        | 250,9               | 20.099 | 71         | 256        | 219,3               | 16.345 | 158        | 415        | 6,3                 | 1.919  |
| 1970 . . .                    | 63         | 193        | 276,2               | 20.615 | 69         | 221        | 251,5               | 19.063 | 158        | 413        | 8,6                 | 2.306  |
| 1971 . . .                    | 69         | 152        | 216,1               | 16.973 | 65         | 182        | 230,5               | 17.050 | 140        | 416        | 5,0                 | 1.349  |
| 1972 . . .                    | 71         | 137        | 240,6               | 18.841 | 61         | 164        | 220,6               | 15.381 | 127        | 362        | 5,2                 | 1.277  |
| 1973 . . .                    | 71         | 103        | 260,4               | 20.500 | 59         | 126        | 229,7               | 15.703 | 124        | 352        | 2,2                 | 602    |
| 1974 . . .                    | 70         | 99         | 247,1               | 18.881 | 58         | 122        | 225,1               | 15.070 | 124        | 337        | 5,3                 | 1.192  |
| 1975 . . .                    | 69         | 96         | 285,3               | 21.270 | 57         | 119        | 221,6               | 14.533 | 121        | 324        | 4,1                 | 1.031  |
| 1976 . . .                    | 68         | 78         | 298,0               | 21.429 | 53         | 96         | 252,9               | 15.279 | 118        | 314        | 5,9                 | 1.349  |
| 1977 . . .                    | 68         | 74         | 256,0               | 18.275 | 49         | 93         | 212,4               | 11.868 | 115        | 306        | 8,4                 | 1.809  |
| 1978 . . .                    | 69         | 71         | 241,9               | 18.735 | 48         | 91         | 215,7               | 12.119 | 112        | 293        | 8,0                 | 1.794  |
| 1979 . . .                    | 71         | 68         | 255,9               | 20.216 | 48         | 88         | 190,4               | 10.704 | 109        | 276        | 5,2                 | 1.039  |
| <b>PERO</b>                   |            |            |                     |        |            |            |                     |        |            |            |                     |        |
| <b>MANDORLO</b>               |            |            |                     |        |            |            |                     |        |            |            |                     |        |

(a), (b) Cfr. corrispondenti note a pagina precedente.



## APPENDICE

## A V V E R T E N Z E

### ALLE TAVOLE RELATIVE ALL'INDAGINE STATISTICA SULLE VARIETÀ DI OLIVO ED A QUELLE RIGUARDANTI LE EPOCHE DI SEMINA E LE CLASSI DI MATURITA' DEL GRANOTURCO IBRIDI

Nella presente Appendice sono riportati i risultati dell'indagine statistica sulle varietà di olivo, effettuata nel 1980 in collaborazione con gli Assessorati dell'Agricoltura e delle Foreste delle Regioni interessate.

Scopo dell'indagine è stato quello di acquisire notizie e dati statistici sulle varietà di olivo, distintamente per olive da olio e olive da tavola, la loro diffusione e relativa produzione.

In relazione al suddetto scopo hanno formato oggetto di indagine:

a) le varietà di olivo per olive da olio e da tavola coltivate nelle singole provincie;

b) l'incidenza produttiva media di ciascuna varietà rispetto alla produzione totale media di olive conseguita nel biennio 1978-79.

L'indagine, estesa a tutte le regioni interessate, è stata effettuata nel periodo marzo-maggio 1980.

I dati riportati nelle tavole rappresentano i riepiloghi nazionali e regionali delle elaborazioni eseguite sui dati raccolti in tutte le provincie ove viene coltivato l'olivo.

Sempre in questa appendice sono riportati anche i risultati della rilevazione statistica su alcuni particolari aspetti della coltivazione del granoturco ibridi per la produzione di granella secca.

Iniziata nel 1976, sempre in collaborazione con gli Assessorati dell'Agricoltura e delle Foreste delle Regioni e Provincie autonome, detta rilevazione è stata effettuata anche negli anni successivi allo scopo di ampliare il campo della rilevazione corrente in modo da poter disporre di un'analisi più articolata e di maggior interesse statistico nei riguardi della suddetta coltivazione.

I dati raccolti si riferiscono essenzialmente ai periodi di semina e alle classi di maturità (precoci, medie e tardive) del granoturco ibridi, le cui elaborazioni statistiche sono riportate nelle tavole riepilogative nazionali e regionali.



Tav. I — Principali varietà di olivo

| VARIETA'                    | SINONIMI                        | ZONE<br>DI COLTIVAZIONE  | VARIETA'                                 | SINONIMI                | ZONE<br>DI COLTIVAZIONE  |
|-----------------------------|---------------------------------|--|--|-------------------------|--|
| A — PREVALENTEMENTE DA OLIO |                                 |  | <i>segue A</i> — PREVALENTEMENTE DA OLIO |                         |  |
| Agogia                      | Dolce Agogia-Nerello            | Umbria   | Itrana                                   | Gaetana o di Esperia    | Lazio  |
| Bianchera                   |                                 | Trieste  | Leccino                                  | Leccio                  | Liguria Lombardia Veneto Emilia R. Toscana Umbria Marche Lazio Abruzzi Molise Campania Puglia Basilicata |
| Biancolilla                 |                                 | Sicilia  |  |                         |  |
| Biancuccia                  |                                 | Sicilia  | Maiatica                                 | Oliva di Ferrandina     | Basilicata   |
| Bosana                      |                                 | Sardegna   | Marzemina                                |                         | Veneto   |
| Caiatina                    |                                 | Campania   | Maurino                                  |                         | Abruzzi Lazio  |
| Canino                      | Caninese                        | Toscana Lazio  | Minnulara                                |                         | Sicilia  |
| Carboncella                 | Carbogna-Carboncina             | Marche Lazio Abruzzi Campania  | Moraiolo                                 | Morinello-Corniolo      | Lombardia Veneto Emilia R. Toscana Umbria Marche Lazio Abruzzi Molise Campania                           |
| Caramignara                 |                                 | Sicilia  |  |                         |  |
| Casaliva                    | Drizzeri                        | Lombardia Veneto   | Morchiaio                                |                         | Toscana  |
| Castiglione                 |                                 | Abruzzi Sicilia  | Moresca                                  | Morghetana              | Sicilia  |
| Cellina di Nardò            | Oliva di Nardò - Oliva di Lecce | Puglia Basilicata  | Mortina                                  | Mortegna                | Liguria  |
| Cerasola                    |                                 | Sicilia  | Nebbio                                   |                         | Abruzzi  |
| Cima di Mola                | Cima di Monopoli                | Puglia   | Nicastrese                               | Catanzarese             | Calabria   |
| Colombaia                   |                                 | Liguria  | Nocellara del Belice                     |                         | Sicilia  |
| Coratina                    | Racioppa di Corato              | Lazio Molise Campania Puglia Basilicata Calabria   | Nocellara Etnea                          |                         | Sicilia  |
| Cornia                      | Corniola                        | Campania   | Ogliara                                  |                         | Sicilia  |
| Dolce                       |                                 | Calabria   | Ogliarola di Avellino                    |                         | Campania   |
| Dritta                      |                                 | Abruzzi  | Ogliarola Barese                         | Paesana-Cima di Bitonto | Puglia   |
| Favarol                     |                                 | Veneto   | Ogliarola Garganica                      |                         | Puglia   |
| Frantoio                    | Frantoiano-Razzo                | Lombardia Veneto Emilia Romagna Toscana Umbria Marche Lazio Abruzzi Molise Campania Puglia | Ogliarola di Lecce                       | Chiarita-Pizzuta        | Puglia   |
|                             |                                 |  | Ogliarola Siciliana                      |                         | Sicilia  |
| Gargnano                    |                                 | Lombardia Veneto   | Ogliarola del Vulture                    |                         | Basilicata   |
| Gentile                     |                                 | Abruzzi Molise   | Ogliastro                                |                         | Campania   |
| Giarraffa                   |                                 | Sicilia  | Olia Niedda                              |                         | Sardegna   |
| Grossa di Gerace            | Paesana - Grossa di Mammola     | Calabria   | Olieddu                                  |                         | Sardegna   |
| Grossaio                    |                                 | Toscana  | Oliva Bianca                             | Pizz' e carroga         | Sardegna   |

## Segue Tav. I — Principali varietà di olivo

| VARIETA'                                 | SINONIMI                     | ZONE<br>DI COLTIVAZIONE   | VARIETA'                                 | SINONIMI                       | ZONE<br>DI COLTIVAZIONE   |
|--|------------------------------|---|--|--------------------------------|---|
| <i>segue A — PREVALENTEMENTE DA OLIO</i> |                              |   | <i>segue A — PREVALENTEMENTE DA OLIO</i> |                                |   |
| Oliva Manna                              | Oliva sarda - Tonda          | Sardegna  | Taggiasca                                | Lavagnina                      | Liguria   |
| Oliva Minuta                             |                              | Calabria Sicilia  | Terminisa                                |                                | Sicilia   |
| Olivastra di Seggiano                    |                              | Toscana   | Tonda                                    |                                | Calabria  |
| Olivastro                                |                              | Liguria Veneto Molise   | Tonda Iblea                              |                                | Sicilia   |
| Olivella                                 |                              | Lazio Campania  | Tortiglione                              |                                | Abruzzi   |
| Olivo da Olio                            |                              | Campania  | <i>B — PREVALENTEMENTE DA TAVOLA</i>     |                                |   |
| Olivo di Cuglieri                        | Terza grande - Olieddu terzo | Sardegna  | Ascolana                                 |                                | Toscana Marche Lazio<br>Abruzzi Campania Pu-<br>glia Basilicata Sarde-<br>gna |
| Ortice                                   |                              | Campania  | Cucco                                    | Olivona - Oliva tonda          | Abruzzi Puglia  |
| Ottobratica                              |                              | Calabria  | Grossa di Cassano                        |                                | Calabria  |
| Passalunara                              |                              | Sicilia   | Intosso                                  |                                | Abruzzi   |
| Pendolino                                |                              | Lombardia Veneto<br>Emilia R. Toscana<br>Umbria Marche Mo-<br>lise Campania | Oliva di Cerignola                       | Oliva di Spagna                | Abruzzi Puglia  |
| Peranzana                                | Provenzale                   | Puglia  | Santa Caterina                           | Oliva di S. Biagio             | Toscana Marche Abruz-<br>zi Puglia Sicilia                                    |
| Piantone                                 |                              | Marche  | Sant'Agostino                            | Oliva di Andria                | Toscana Campania Pu-<br>glia Basilicata Cala-<br>bria Sardegna                |
| Pignola                                  |                              | Liguria   | <i>C — A DUPLICE ATTITUDINE (a)</i>      |                                |   |
| Pisciottana                              | Ogliastrina                  | Campania  | Biancolilla                              |                                | Sicilia   |
| Racioppella                              |                              | Campania  | Bosana                                   |                                | Sardegna  |
| Ravece o Olivone                         |                              | Campania  | Caiatina                                 |                                | Campania  |
| Razzola                                  |                              | Liguria   | Cerasola                                 |                                | Sicilia   |
| Riondella                                |                              | Veneto  | Coratina                                 |                                | Puglia  |
| Roggianese                               |                              | Calabria  | Giarraffa                                |                                | Sicilia   |
| Rosara                                   |                              | Veneto  | Itrana                                   | Gaetana o di Esperia           | Lazio Campania Sarde-<br>gna  |
| Rosciola                                 |                              | Marche Lazio Molise   | Leccino                                  |                                | Toscana Lazio   |
| Rossanese o di Ros-<br>sano              |                              | Calabria  | Maiatica                                 | Oliva dolce di Ferran-<br>dina | Basilicata  |
| Rotondella                               | Tonella-Romanella            | Campania Puglia   | Nocellara del Belice                     |                                | Sicilia   |
| Santagatese                              |                              | Sicilia   | Nocellara Etnea                          |                                | Campania Puglia Basi-<br>licata Calabria Sicilia                              |
| Sargano                                  |                              | Marche  | Oliva Bianca                             | Pizz' e carroga                | Sardegna  |
| Sessana                                  | Cicinella                    | Campania  | Oliva di Cuglieri                        | Terza grande                   | Sardegna  |
| Sinopolese                               | Pianota Coccitana            | Calabria  | Oliva Manna                              | Oliva sarda                    | Sardegna  |
| Siracusana                               | Zaituma                      | Sicilia   | Peranzana                                | Provenzale                     | Puglia  |
|  |                              |   | Tonda Iblea                              |                                | Sicilia   |

(a) Varietà che forniscono un prodotto adatto per l'estrazione dell'olio e per il consumo diretto.

Tav. II — Produzione delle principali varietà di olivo per olive da olio

(Media annate 1978-79)

| VARIETA'                        | PRODUZIONE<br>migliaia<br>di quintali | in % | VARIETA'                        | PRODUZIONE<br>migliaia<br>di quintali | in %         |
|---------------------------------|---------------------------------------|------|---------------------------------|---------------------------------------|--------------|
| <b>A — ITALIA</b>               |                                       |      | <i>segue A — ITALIA</i>         |                                       |              |
| Coratina . . . . .              | 2.416,0                               | 10,4 | Ogliarola del Vulture . . . . . | 191,9                                 | 0,8          |
| Cellina di Nardò . . . . .      | 1.878,7                               | 8,1  | Moresca . . . . .               | 179,3                                 | 0,8          |
| Sinopolese . . . . .            | 1.559,0                               | 6,7  | Rosciola . . . . .              | 163,3                                 | 0,7          |
| Frantoio . . . . .              | 1.299,0                               | 5,6  | Peranzana . . . . .             | 158,2                                 | 0,7          |
| Ogliarola Barese . . . . .      | 1.253,9                               | 5,4  | Maiatica . . . . .              | 144,4                                 | 0,6          |
| Ogliarola di Lecce . . . . .    | 1.067,9                               | 4,6  | Olivella . . . . .              | 140,6                                 | 0,6          |
| Leccino . . . . .               | 1.067,5                               | 4,6  | Nebbio . . . . .                | 134,3                                 | 0,6          |
| Moraiolo . . . . .              | 1.003,4                               | 4,3  | Tonda . . . . .                 | 124,6                                 | 0,5          |
| Nicastrese . . . . .            | 801,0                                 | 3,4  | Tonda Iblea . . . . .           | 110,3                                 | 0,5          |
| Cima di Mola . . . . .          | 646,5                                 | 2,8  | Olivo da olio . . . . .         | 102,6                                 | 0,4          |
| Rossanese . . . . .             | 516,2                                 | 2,2  | Altre varietà (a) . . . . .     | 2.437,5                               | 10,5         |
| Ottobratica . . . . .           | 400,7                                 | 1,7  | <b>TOTALE . . . . .</b>         | <b>23.285,0</b>                       | <b>100,0</b> |
| Biancolilla . . . . .           | 399,7                                 | 1,7  | <b>B — PER REGIONE</b>          |                                       |              |
| Rotondella . . . . .            | 340,8                                 | 1,5  | LOMBARDIA                       |                                       |              |
| Grossa di Gerace . . . . .      | 334,1                                 | 1,4  | Frantoio . . . . .              | 8,7                                   | 37,5         |
| Carboncella . . . . .           | 330,7                                 | 1,4  | Leccino . . . . .               | 5,3                                   | 22,8         |
| Taggiasca . . . . .             | 320,7                                 | 1,4  | Casaliva . . . . .              | 4,1                                   | 17,7         |
| Canino . . . . .                | 314,6                                 | 1,4  | Gargnano . . . . .              | 2,3                                   | 9,9          |
| Roggianese . . . . .            | 309,7                                 | 1,3  | Pendolino . . . . .             | 1,4                                   | 6,0          |
| Ogliara . . . . .               | 289,5                                 | 1,2  | Moraiolo . . . . .              | 0,4                                   | 1,7          |
| Dolce . . . . .                 | 284,8                                 | 1,2  | Altre varietà . . . . .         | 1,0                                   | 4,4          |
| Ogliarola di Avellino . . . . . | 283,9                                 | 1,2  | <b>TOTALE . . . . .</b>         | <b>23,2</b>                           | <b>100,0</b> |
| Gentile . . . . .               | 283,2                                 | 1,2  | VENETO                          |                                       |              |
| Oliva Minuta . . . . .          | 273,4                                 | 1,2  | Frantoio . . . . .              | 14,3                                  | 37,4         |
| Dritta . . . . .                | 271,2                                 | 1,2  | Leccino . . . . .               | 6,7                                   | 17,5         |
| Bosana . . . . .                | 267,4                                 | 1,1  | Gargnano . . . . .              | 6,5                                   | 17,0         |
| Ogliara Garganica . . . . .     | 263,8                                 | 1,1  | Moraiolo . . . . .              | 4,2                                   | 11,0         |
| Nocellara del Belice . . . . .  | 254,0                                 | 1,1  | Favarol . . . . .               | 2,5                                   | 6,5          |
| Ogliarola Siciliana . . . . .   | 252,5                                 | 1,1  | Altre varietà . . . . .         | 4,0                                   | 10,6         |
| Siracusana . . . . .            | 221,9                                 | 1,0  | <b>TOTALE . . . . .</b>         | <b>38,2</b>                           | <b>100,0</b> |
| Giarraffa . . . . .             | 192,3                                 | 0,8  |                                 |                                       |              |

(a) Nella voce « altre varietà » sono comprese anche quelle varietà per le quali, separatamente considerate, le valutazioni sulla produzione media nel biennio 1978-79, sono risultate complessivamente inferiori a 100.000 quintali.

## Segue Tav. II — Produzione delle principali varietà di olivo per olive da olio

(Media annate 1978-79)

| VARIETA'                                | PRODUZIONE<br>migliaia<br>di quintali | in %  | VARIETA'  | PRODUZIONE<br>migliaia<br>di quintali | in %  |
|---|---------------------------------------|-------|---|---------------------------------------|-------|
| <i>segue B — PER REGIONE</i><br>LIGURIA |                                       |       | <i>segue B — PER REGIONE</i><br><i>segue UMBRIA</i> |                                       |       |
| Taggiasca . . . . .                     | 320,7                                 | 74,5  | Agogia . . . . .                                    | 40,3                                  | 9,3   |
| Razzola . . . . .                       | 36,5                                  | 8,5   | Pendolino . . . . .                                 | 23,2                                  | 5,4   |
| Pignola . . . . .                       | 27,4                                  | 6,4   | Altre varietà . . . . .                             | 17,3                                  | 4,0   |
| Olivastro . . . . .                     | 11,2                                  | 2,6   | TOTALE . . . . .                                    | 431,8                                 | 100,0 |
| Colombaia . . . . .                     | 10,4                                  | 2,4   | MARCHE  |                                       |       |
| Mortina . . . . .                       | 10,4                                  | 2,4   | Carboncella . . . . .                               | 40,0                                  | 23,3  |
| Leccino . . . . .                       | 4,2                                   | 1,0   | Leccino . . . . .                                   | 35,2                                  | 20,6  |
| Altre varietà . . . . .                 | 9,6                                   | 2,2   | Frantoio . . . . .                                  | 33,1                                  | 19,3  |
| TOTALE . . . . .                        | 430,4                                 | 100,0 | Moraiolo . . . . .                                  | 17,9                                  | 10,4  |
| EMILIA-ROMAGNA                          |                                       |       | Piantone . . . . .                                  | 12,4                                  | 7,2   |
| Frantoio . . . . .                      | 21,3                                  | 57,9  | Rosciola . . . . .                                  | 9,1                                   | 5,3   |
| Moraiolo . . . . .                      | 7,3                                   | 19,8  | Sargano . . . . .                                   | 8,8                                   | 5,1   |
| Leccino . . . . .                       | 5,6                                   | 15,2  | Pendolino . . . . .                                 | 4,2                                   | 2,5   |
| Pendolino . . . . .                     | 1,6                                   | 4,3   | Altre varietà . . . . .                             | 10,8                                  | 6,3   |
| Altre varietà . . . . .                 | 1,0                                   | 2,8   | TOTALE . . . . .                                    | 171,5                                 | 100,0 |
| TOTALE . . . . .                        | 36,8                                  | 100,0 | LAZIO   |                                       |       |
| TOSCANA                                 |                                       |       | Canino . . . . .                                    | 299,7                                 | 19,6  |
| Frantoio . . . . .                      | 643,1                                 | 44,6  | Carboncella . . . . .                               | 264,5                                 | 17,3  |
| Moraiolo . . . . .                      | 471,2                                 | 32,7  | Frantoio . . . . .                                  | 221,8                                 | 14,5  |
| Leccino . . . . .                       | 150,7                                 | 10,5  | Moraiolo . . . . .                                  | 166,2                                 | 10,9  |
| Olivastra di Seggiano . . . . .         | 48,2                                  | 3,3   | Rosciola . . . . .                                  | 141,3                                 | 9,2   |
| Grossaio . . . . .                      | 34,4                                  | 2,4   | Leccino . . . . .                                   | 139,4                                 | 9,1   |
| Morchiaio . . . . .                     | 26,2                                  | 1,8   | Itrana . . . . .                                    | 90,8                                  | 5,9   |
| Canino . . . . .                        | 14,9                                  | 1,0   | Olivella . . . . .                                  | 50,6                                  | 3,3   |
| Altre varietà . . . . .                 | 53,1                                  | 3,7   | Maurino . . . . .                                   | 25,2                                  | 1,6   |
| TOTALE . . . . .                        | 1.441,8                               | 100,0 | Coratina . . . . .                                  | 5,4                                   | 0,4   |
| UMBRIA                                  |                                       |       | Altre varietà . . . . .                             | 123,3                                 | 8,2   |
| Moraiolo . . . . .                      | 189,0                                 | 43,8  | TOTALE . . . . .                                    | 1.528,2                               | 100,0 |
| Leccino . . . . .                       | 91,9                                  | 21,3  |   |                                       |       |
| Frantoio . . . . .                      | 70,1                                  | 16,2  |   |                                       |       |

Segue Tav. II — Produzione delle principali varietà di olivo per olive da olio  
(Media annate 1978-79)

| VARIETA'                                | PRODUZIONE<br>migliaia<br>di quintali | in %  | VARIETA'  | PRODUZIONE<br>migliaia<br>di quintali | in %  |
|---|---------------------------------------|-------|---|---------------------------------------|-------|
| <i>segue B — PER REGIONE</i><br>ABRUZZI |                                       |       | <i>segue B — PER REGIONE</i><br><i>segue</i> CAMPANIA |                                       |       |
| Dritta . . . . .                        | 271,2                                 | 24,5  | Olivo da olio . . . . .                               | 102,6                                 | 6,3   |
| Gentile . . . . .                       | 213,5                                 | 19,3  | Olivella . . . . .                                    | 90,0                                  | 5,6   |
| Leccino . . . . .                       | 210,3                                 | 19,0  | Pisciottana . . . . .                                 | 54,7                                  | 3,4   |
| Nebbio . . . . .                        | 134,3                                 | 12,1  | Ortice . . . . .                                      | 47,9                                  | 3,0   |
| Moraiolo . . . . .                      | 126,3                                 | 11,4  | Caiatina . . . . .                                    | 36,3                                  | 2,2   |
| Tortiglione . . . . .                   | 27,9                                  | 2,5   | Sessana . . . . .                                     | 36,3                                  | 2,2   |
| Castiglione . . . . .                   | 22,3                                  | 2,0   | Ravece . . . . .                                      | 36,1                                  | 2,2   |
| Frantoio . . . . .                      | 14,2                                  | 1,3   | Ogliastro . . . . .                                   | 26,6                                  | 1,6   |
| Carboncella . . . . .                   | 9,3                                   | 0,8   | Coratina . . . . .                                    | 26,5                                  | 1,6   |
| Maurino . . . . .                       | 9,3                                   | 0,8   | Racioppella . . . . .                                 | 24,0                                  | 1,5   |
| Altre varietà . . . . .                 | 69,1                                  | 6,3   | Cornia . . . . .                                      | 16,9                                  | 1,0   |
| TOTALE . . . . .                        | 1.107,7                               | 100,0 | Carboncella . . . . .                                 | 16,9                                  | 1,0   |
| MOLISE                                  |                                       |       | Moraiolo . . . . .                                    | 6,1                                   | 0,4   |
| Leccino . . . . .                       | 94,0                                  | 28,7  | Pendolino . . . . .                                   | 6,1                                   | 0,4   |
| Gentile . . . . .                       | 69,7                                  | 21,3  | Altre varietà . . . . .                               | 125,4                                 | 7,9   |
| Coratina . . . . .                      | 51,6                                  | 15,7  | TOTALE . . . . .                                      | 1.617,2                               | 100,0 |
| Frantoio . . . . .                      | 29,3                                  | 8,9   | PUGLIA  |                                       |       |
| Moraiolo . . . . .                      | 14,8                                  | 4,5   | Coratina . . . . .                                    | 1.966,7                               | 26,3  |
| Rosciola . . . . .                      | 12,9                                  | 3,9   | Cellina di Nardò . . . . .                            | 1.804,3                               | 24,1  |
| Pendolino . . . . .                     | 4,9                                   | 1,5   | Ogliarola Barese . . . . .                            | 1.253,9                               | 16,8  |
| Altre varietà . . . . .                 | 50,5                                  | 15,5  | Ogliarola di Lecce . . . . .                          | 1.067,9                               | 14,3  |
| TOTALE . . . . .                        | 327,7                                 | 100,0 | Cima di Mola . . . . .                                | 646,5                                 | 8,6   |
| CAMPANIA                                |                                       |       | Ogliarola Garganica . . . . .                         | 263,8                                 | 3,5   |
| Ogliarola di Avellino . . . . .         | 283,9                                 | 17,6  | Peranzana . . . . .                                   | 158,2                                 | 2,1   |
| Leccino . . . . .                       | 251,3                                 | 15,5  | Rotondella . . . . .                                  | 116,1                                 | 1,6   |
| Rotondella . . . . .                    | 224,7                                 | 13,9  | Leccino . . . . .                                     | 58,5                                  | 0,8   |
| Frantoio . . . . .                      | 204,9                                 | 12,7  |   |                                       |       |

Segue Tav. II — Produzione delle principali varietà di olivo per olive da olio  
(Media annate 1978-79)

| VARIETA'                                      | PRODUZIONE<br>migliaia<br>di quintali | in %  | VARIETA'                                       | PRODUZIONE<br>migliaia<br>di quintali | in %  |
|---|---------------------------------------|-------|--|---------------------------------------|-------|
| <i>segue B — PER REGIONE<br/>segue PUGLIA</i> |                                       |       | <i>segue B — PER REGIONE<br/>segue SICILIA</i> |                                       |       |
| Frantoio . . . . .                            | 34,1                                  | 0,5   | Ogliarola siciliana . . . . .                  | 252,5                                 | 10,1  |
| Altre varietà . . . . .                       | 105,4                                 | 1,4   | Nocellara del Belice . . . . .                 | 254,0                                 | 10,2  |
| TOTALE . . . . .                              | 7.475,4                               | 100,0 | Siracusana . . . . .                           | 221,9                                 | 8,9   |
| BASILICATA                                    |                                       |       | Giarraffa . . . . .                            | 192,3                                 | 7,7   |
| Coratina . . . . .                            | 200,6                                 | 30,7  | Moresca . . . . .                              | 179,3                                 | 7,2   |
| Ogliarola del Vulture . . . . .               | 191,9                                 | 29,4  | Tonda Iblea . . . . .                          | 110,3                                 | 4,4   |
| Maiatica . . . . .                            | 144,4                                 | 22,1  | Santagatese . . . . .                          | 61,3                                  | 2,5   |
| Cellina di Nardò . . . . .                    | 74,4                                  | 11,4  | Nocellara Etnea . . . . .                      | 52,6                                  | 2,1   |
| Leccino . . . . .                             | 14,1                                  | 2,2   | Caramignara . . . . .                          | 51,7                                  | 2,1   |
| Altre varietà . . . . .                       | 28,1                                  | 4,2   | Oliva minuta . . . . .                         | 24,2                                  | 1,0   |
| TOTALE . . . . .                              | 653,5                                 | 100,0 | Altre varietà . . . . .                        | 405,8                                 | 16,2  |
| CALABRIA                                      |                                       |       | SARDEGNA                                       |                                       |       |
| Sinopolese . . . . .                          | 1.559,0                               | 30,9  | Bosana . . . . .                               | 267,4                                 | 57,9  |
| Nicastrese . . . . .                          | 801,0                                 | 15,9  | Oliva Manna . . . . .                          | 72,1                                  | 15,6  |
| Rossanese . . . . .                           | 516,2                                 | 10,2  | Olivo di Cuglieri . . . . .                    | 40,6                                  | 8,8   |
| Ottobratica . . . . .                         | 400,7                                 | 8,0   | Olieddu . . . . .                              | 28,1                                  | 6,1   |
| Grossa di Gerace . . . . .                    | 334,1                                 | 6,6   | Oliva Bianca . . . . .                         | 22,2                                  | 4,8   |
| Roggianese . . . . .                          | 309,7                                 | 6,1   | Oliva Niedda . . . . .                         | 19,6                                  | 4,2   |
| Dolce . . . . .                               | 284,8                                 | 5,7   | Altre varietà . . . . .                        | 12,1                                  | 2,6   |
| Oliva Minuta . . . . .                        | 249,2                                 | 4,9   | TOTALE . . . . .                               | 462,1                                 | 100,0 |
| Coratina . . . . .                            | 165,2                                 | 3,3   | ALTRE REGIONI                                  |                                       |       |
| Tonda . . . . .                               | 124,6                                 | 2,5   | Frantoio . . . . .                             | 4,1                                   | 87,2  |
| Altre varietà . . . . .                       | 295,2                                 | 5,9   | Leccino . . . . .                              | 0,3                                   | 6,4   |
| TOTALE . . . . .                              | 5.039,7                               | 100,0 | Altre varietà . . . . .                        | 0,3                                   | 6,4   |
| SICILIA                                       |                                       |       | TOTALE . . . . .                               |                                       |       |
| Biancolilla . . . . .                         | 399,7                                 | 16,0  | 4,7  | 100,0                                 |       |
| Ogliara . . . . .                             | 289,5                                 | 11,6  |  |                                       |       |

Tav. III — Produzione delle principali varietà di olivo per olive da tavola

(Media annate 1978-79)

| VARIETA'                           | PRODUZIONE<br>migliaia<br>di quintali | in %  | VARIETA'                       | PRODUZIONE<br>migliaia<br>di quintali | in %  |
|------------------------------------|---------------------------------------|-------|--------------------------------|---------------------------------------|-------|
| A — ITALIA                         |                                       |       | segue B — PER REGIONE          |                                       |       |
| Nocellara Etnea . . . . .          | 90,6                                  | 12,8  | BASILICATA                     |                                       |       |
| Oliva di Cerignola . . . . .       | 57,0                                  | 8,1   | Ascolana . . . . .             | 8,4                                   | 50,3  |
| Tonda Iblea . . . . .              | 55,5                                  | 7,9   | Nocellara Etnea . . . . .      | 4,2                                   | 25,1  |
| Sant'Agostino . . . . .            | 53,4                                  | 7,6   | Sant'Agostino . . . . .        | 4,1                                   | 24,6  |
| Nocellara del Belice . . . . .     | 50,8                                  | 7,2   | TOTALE . . . . .               |                                       |       |
| Coratina . . . . .                 | 46,5                                  | 6,6   |                                | 16,7                                  | 100,0 |
| Grossa di Cassano . . . . .        | 44,2                                  | 6,3   | CALABRIA                       |                                       |       |
| Ascolana (tenera e dura) . . . . . | 36,8                                  | 5,2   | Grossa di Cassano . . . . .    | 44,2                                  | 40,7  |
| Itrana . . . . .                   | 32,7                                  | 4,6   | Nocellara Etnea . . . . .      | 19,8                                  | 18,2  |
| Giarraffa . . . . .                | 27,2                                  | 3,9   | Sant'Agostino . . . . .        | 7,4                                   | 6,8   |
| Altre varietà . . . . .            | 211,3                                 | 29,8  | Altre varietà . . . . .        | 37,2                                  | 34,3  |
| TOTALE . . . . .                   | 706,0                                 | 100,0 | TOTALE . . . . .               |                                       |       |
| B — PER REGIONE                    |                                       |       |                                | 108,6                                 | 100,0 |
| LAZIO                              |                                       |       | SICILIA                        |                                       |       |
| Itrana . . . . .                   | 32,0                                  | 76,4  | Nocellara Etnea . . . . .      | 63,5                                  | 24,2  |
| Leccino . . . . .                  | 2,7                                   | 6,4   | Tonda Iblea . . . . .          | 55,5                                  | 21,1  |
| Ascolana . . . . .                 | 0,3                                   | 0,7   | Nocellara del Belice . . . . . | 50,8                                  | 19,4  |
| Altre varietà . . . . .            | 6,9                                   | 16,5  | Giarraffa . . . . .            | 27,2                                  | 10,4  |
| TOTALE . . . . .                   | 41,9                                  | 100,0 | Biancolilla . . . . .          | 22,4                                  | 8,5   |
| ABRUZZI                            |                                       |       | Altre varietà . . . . .        | 43,1                                  | 16,4  |
| Intosso . . . . .                  | 9,0                                   | 55,9  | TOTALE . . . . .               |                                       |       |
| Ascolana . . . . .                 | 3,5                                   | 21,7  |                                | 262,5                                 | 100,0 |
| Cucco . . . . .                    | 3,2                                   | 19,9  | SARDEGNA                       |                                       |       |
| Altre varietà . . . . .            | 0,4                                   | 2,5   | Oliva Manna . . . . .          | 10,3                                  | 41,5  |
| TOTALE . . . . .                   | 16,1                                  | 100,0 | Oliva di Cuglieri . . . . .    | 2,6                                   | 10,5  |
| CAMPANIA                           |                                       |       | Oliva Bianca . . . . .         | 2,6                                   | 10,5  |
| Caiatina . . . . .                 | 5,5                                   | 49,1  | Bosana . . . . .               | 2,2                                   | 8,9   |
| Itrana . . . . .                   | 0,7                                   | 6,3   | Ascolana . . . . .             | 1,5                                   | 6,0   |
| Nocellara Etnea . . . . .          | 0,5                                   | 4,5   | Altre varietà . . . . .        | 5,6                                   | 22,6  |
| Ascolana . . . . .                 | 0,3                                   | 2,7   | TOTALE . . . . .               |                                       |       |
| Altre varietà . . . . .            | 4,2                                   | 37,4  |                                | 24,8                                  | 100,0 |
| TOTALE . . . . .                   | 11,2                                  | 100,0 | ALTRE REGIONI                  |                                       |       |
| PUGLIA                             |                                       |       | Ascolana . . . . .             | 9,8                                   | 52,4  |
| Oliva di Cerignola . . . . .       | 57,0                                  | 27,7  | Santa Caterina . . . . .       | 3,0                                   | 16,0  |
| Coratina . . . . .                 | 46,5                                  | 22,6  | Leccino . . . . .              | 1,6                                   | 8,6   |
| Sant'Agostino . . . . .            | 41,9                                  | 20,4  | Altre varietà . . . . .        | 4,3                                   | 23,0  |
| Peranzana . . . . .                | 19,2                                  | 9,3   | TOTALE . . . . .               |                                       |       |
| Cucco . . . . .                    | 13,7                                  | 6,7   |                                | 18,7                                  | 100,0 |
| Ascolana . . . . .                 | 13,0                                  | 6,3   | TOTALE . . . . .               |                                       |       |
| Nocellara Etnea . . . . .          | 2,6                                   | 1,3   |                                | 205,5                                 | 100,0 |
| Santa Caterina . . . . .           | 2,3                                   | 1,1   | TOTALE . . . . .               |                                       |       |
| Altre varietà . . . . .            | 9,3                                   | 4,6   |                                | 18,7                                  | 100,0 |
| TOTALE . . . . .                   | 205,5                                 | 100,0 | TOTALE . . . . .               |                                       |       |

**INDAGINE SULLE EPOCHE DI SEMINA E SULLE CLASSI DI MATURITA'  
DEL GRANOTURCO IBRIDI**

**Tav. IV — Superficie a granoturco ibridi e relativa ripartizione  
percentuale secondo le epoche di semina**

A — ITALIA

| EPOCHE DI SEMINA                 | 1976           |              | 1977           |              | 1978           |              | 1979           |              |
|----------------------------------|----------------|--------------|----------------|--------------|----------------|--------------|----------------|--------------|
|                                  | Ettari         | %            | Ettari         | %            | Ettari         | %            | Ettari         | %            |
| Entro Aprile . . . . .           | 382.909        | 49,2         | 466.046        | 52,9         | 374.618        | 44,7         | 410.973        | 48,2         |
| Maggio - 1ª decade di Giugno . . | 315.213        | 40,5         | 334.136        | 37,9         | 374.687        | 44,7         | 361.555        | 42,4         |
| Dopo la 1ª decade di Giugno . .  | 79.997         | 10,3         | 80.622         | 9,2          | 89.176         | 10,6         | 79.798         | 9,4          |
| TOTALE . . . . .                 | <b>778.119</b> | <b>100,0</b> | <b>880.804</b> | <b>100,0</b> | <b>838.481</b> | <b>100,0</b> | <b>852.326</b> | <b>100,0</b> |

B — PER REGIONE

| REGIONI                         | SUPERFICIE     |                |                              |                             | SUPERFICIE     |                |                              |                             |
|---------------------------------|----------------|----------------|------------------------------|-----------------------------|----------------|----------------|------------------------------|-----------------------------|
|                                 | Ettari         | Ripartizione % |                              |                             | Ettari         | Ripartizione % |                              |                             |
|                                 |                | Entro Aprile   | Maggio - 1ª decade di giugno | Dopo la 1ª decade di giugno |                | Entro Aprile   | Maggio - 1ª decade di giugno | Dopo la 1ª decade di giugno |
|                                 |                | 1976           |                              |                             |                | 1977           |                              |                             |
| Piemonte . . . . .              | 113.205        | 46,1           | 46,2                         | 7,7                         | 112.100        | 42,7           | 49,1                         | 8,2                         |
| Valle d'Aosta . . . . .         | 40             | —              | 100,0                        | —                           | 38             | —              | 100,0                        | —                           |
| Lombardia . . . . .             | 159.313        | 56,7           | 34,0                         | 9,3                         | 182.536        | 58,7           | 32,5                         | 8,8                         |
| Trentino-Alto Adige . . . . .   | 755            | 78,4           | 21,6                         | —                           | 362            | 29,0           | 61,3                         | 9,7                         |
| <i>Bolzano-Bozen</i> . . . . .  | 15             | —              | 100,0                        | —                           | 10             | —              | 100,0                        | —                           |
| <i>Trento</i> . . . . .         | 740            | 80,0           | 20,0                         | —                           | 352            | 29,8           | 60,3                         | 9,9                         |
| Veneto . . . . .                | 266.566        | 46,9           | 41,1                         | 12,0                        | 297.085        | 55,9           | 34,8                         | 9,3                         |
| Friuli-Venezia Giulia . . . . . | 82.555         | 62,2           | 30,7                         | 7,1                         | 91.360         | 59,8           | 34,9                         | 5,3                         |
| Liguria . . . . .               | 560            | 59,5           | 31,6                         | 8,9                         | 704            | 36,4           | 53,8                         | 9,8                         |
| Emilia-Romagna . . . . .        | 32.885         | 58,5           | 37,0                         | 4,5                         | 45.350         | 63,2           | 32,7                         | 4,1                         |
| Toscana . . . . .               | 34.133         | 38,1           | 50,1                         | 11,8                        | 42.198         | 38,3           | 51,1                         | 10,6                        |
| Umbria . . . . .                | 13.700         | 18,5           | 64,6                         | 16,9                        | 20.300         | 48,2           | 34,4                         | 17,4                        |
| Marche . . . . .                | 18.043         | 45,0           | 45,0                         | 10,0                        | 23.002         | 47,1           | 39,4                         | 13,5                        |
| Lazio . . . . .                 | 18.280         | 37,9           | 49,2                         | 12,9                        | 22.191         | 39,0           | 49,6                         | 11,4                        |
| Abruzzi . . . . .               | 10.770         | 17,9           | 71,0                         | 11,1                        | 12.105         | 16,9           | 73,1                         | 10,0                        |
| Molise . . . . .                | 4.300          | 22,3           | 55,4                         | 22,3                        | 4.500          | 20,0           | 57,8                         | 22,2                        |
| Campania . . . . .              | 16.640         | 49,0           | 31,0                         | 20,0                        | 20.000         | 52,2           | 29,6                         | 18,2                        |
| Puglia . . . . .                | 1.510          | 25,2           | 38,2                         | 36,6                        | 1.801          | 26,3           | 50,4                         | 23,3                        |
| Basilicata . . . . .            | 1.295          | 62,2           | 23,9                         | 13,9                        | 1.342          | 62,7           | 22,4                         | 14,9                        |
| Calabria . . . . .              | 2.040          | 18,3           | 58,6                         | 23,1                        | 2.171          | 28,7           | 47,3                         | 24,0                        |
| Sicilia . . . . .               | 265            | 16,2           | 56,6                         | 27,2                        | 293            | 16,4           | 79,5                         | 4,1                         |
| Sardegna . . . . .              | 1.264          | 28,0           | 56,8                         | 15,2                        | 1.376          | 34,7           | 45,3                         | 20,0                        |
| ITALIA . . . . .                | <b>778.119</b> | <b>49,2</b>    | <b>40,5</b>                  | <b>10,3</b>                 | <b>880.804</b> | <b>52,9</b>    | <b>37,9</b>                  | <b>9,2</b>                  |
|                                 |                | 1978           |                              |                             |                | 1979           |                              |                             |
| Piemonte . . . . .              | 120.650        | 31,3           | 61,0                         | 7,7                         | 126.600        | 31,4           | 60,9                         | 7,7                         |
| Valle d'Aosta . . . . .         | 32             | —              | 100,0                        | —                           | 29             | —              | 100,0                        | —                           |
| Lombardia . . . . .             | 172.570        | 50,8           | 41,9                         | 7,3                         | 164.833        | 56,4           | 39,0                         | 4,6                         |
| Trentino-Alto Adige . . . . .   | 345            | 31,9           | 59,4                         | 8,7                         | 347            | 31,7           | 59,7                         | 8,6                         |
| <i>Bolzano-Bozen</i> . . . . .  | 10             | —              | 100,0                        | —                           | 12             | —              | 100,0                        | —                           |
| <i>Trento</i> . . . . .         | 335            | 32,8           | 58,3                         | 8,9                         | 335            | 32,8           | 58,3                         | 8,9                         |
| Veneto . . . . .                | 272.848        | 58,4           | 30,9                         | 10,7                        | 282.858        | 58,4           | 29,7                         | 11,9                        |
| Friuli-Venezia Giulia . . . . . | 90.470         | 22,0           | 68,5                         | 9,5                         | 93.170         | 39,6           | 55,5                         | 4,9                         |
| Liguria . . . . .               | 965            | 16,6           | 74,1                         | 9,3                         | 1.270          | 51,0           | 42,5                         | 6,5                         |
| Emilia-Romagna . . . . .        | 40.500         | 62,0           | 33,7                         | 4,3                         | 42.350         | 64,8           | 31,5                         | 3,7                         |
| Toscana . . . . .               | 37.620         | 31,2           | 54,9                         | 13,9                        | 38.415         | 29,7           | 56,6                         | 13,7                        |
| Umbria . . . . .                | 19.000         | 66,3           | 23,7                         | 10,0                        | 18.800         | 64,8           | 25,2                         | 10,0                        |
| Marche . . . . .                | 21.340         | 20,5           | 46,6                         | 32,9                        | 21.617         | 39,5           | 46,7                         | 13,8                        |
| Lazio . . . . .                 | 20.570         | 35,5           | 51,7                         | 12,8                        | 19.910         | 29,9           | 60,1                         | 10,0                        |
| Abruzzi . . . . .               | 13.300         | 19,3           | 71,8                         | 8,9                         | 14.195         | 26,1           | 65,6                         | 8,3                         |
| Molise . . . . .                | 4.500          | 20,0           | 60,0                         | 20,0                        | 4.000          | 20,0           | 60,0                         | 20,0                        |
| Campania . . . . .              | 17.200         | 16,1           | 41,2                         | 42,7                        | 15.705         | 16,3           | 39,2                         | 44,5                        |
| Puglia . . . . .                | 1.228          | 17,3           | 47,0                         | 35,7                        | 1.230          | 5,7            | 44,5                         | 49,8                        |
| Basilicata . . . . .            | 1.412          | 63,5           | 21,9                         | 14,6                        | 1.945          | 65,3           | 23,1                         | 11,6                        |
| Calabria . . . . .              | 2.373          | 27,1           | 51,2                         | 21,7                        | 2.750          | 27,3           | 51,8                         | 20,9                        |
| Sicilia . . . . .               | 313            | 15,3           | 57,5                         | 27,2                        | 568            | 0,5            | 99,5                         | —                           |
| Sardegna . . . . .              | 1.245          | 33,3           | 50,3                         | 16,4                        | 1.734          | 32,8           | 58,5                         | 8,7                         |
| ITALIA . . . . .                | <b>838.481</b> | <b>44,7</b>    | <b>44,7</b>                  | <b>10,6</b>                 | <b>852.326</b> | <b>48,2</b>    | <b>42,4</b>                  | <b>9,4</b>                  |



Tav. V — Superficie e produzione del granoturco ibridi e relative ripartizioni percentuali per classi di maturità

## A — ITALIA

| CLASSI DI MATURITA'     | SUPERFICIE     |              | PRODUZIONE        |              | SUPERFICIE     |              | PRODUZIONE        |              |
|-------------------------|----------------|--------------|-------------------|--------------|----------------|--------------|-------------------|--------------|
|                         | Ettari         | %            | Quintali          | %            | Ettari         | %            | Quintali          | %            |
|                         | 1976           |              |                   |              | 1977           |              |                   |              |
| Precoci . . . . .       | 99.475         | 12,8         | 5.060.100         | 10,0         | 111.356        | 12,6         | 5.859.000         | 9,4          |
| Medi . . . . .          | 258.553        | 33,2         | 16.768.300        | 33,0         | 316.220        | 35,9         | 21.619.500        | 34,5         |
| Tardivi . . . . .       | 420.091        | 54,0         | 29.076.600        | 57,0         | 453.228        | 51,5         | 35.158.500        | 56,1         |
| <b>TOTALE . . . . .</b> | <b>778.119</b> | <b>100,0</b> | <b>50.905.000</b> | <b>100,0</b> | <b>880.804</b> | <b>100,0</b> | <b>62.637.000</b> | <b>100,0</b> |
|                         | 1978           |              |                   |              | 1979           |              |                   |              |
| Precoci . . . . .       | 126.917        | 15,1         | 7.318.700         | 12,1         | 128.900        | 15,1         | 7.451.600         | 12,2         |
| Medi . . . . .          | 343.025        | 40,9         | 24.080.000        | 39,7         | 355.955        | 41,8         | 24.646.600        | 40,4         |
| Tardivi . . . . .       | 368.539        | 44,0         | 29.233.300        | 48,2         | 367.471        | 43,1         | 28.900.800        | 47,4         |
| <b>TOTALE . . . . .</b> | <b>838.481</b> | <b>100,0</b> | <b>60.632.000</b> | <b>100,0</b> | <b>852.326</b> | <b>100,0</b> | <b>60.999.000</b> | <b>100,0</b> |

## B — PER REGIONE

| REGIONI                         | SUPERFICIE     |                |             |             | PRODUZIONE        |                |             |             |
|---------------------------------|----------------|----------------|-------------|-------------|-------------------|----------------|-------------|-------------|
|                                 | Ettari         | Ripartizione % |             |             | Quintali          | Ripartizione % |             |             |
|                                 |                | Precoci        | Medi        | Tardivi     |                   | Precoci        | Medi        | Tardivi     |
|                                 | 1976           |                |             |             |                   |                |             |             |
| Piemonte . . . . .              | 113.205        | 16,0           | 51,0        | 33,0        | 6.331.900         | 11,4           | 53,0        | 35,6        |
| Valle d'Aosta . . . . .         | 40             | —              | 100,0       | —           | 1.800             | —              | 100,0       | —           |
| Lombardia . . . . .             | 159.313        | 6,2            | 26,1        | 67,7        | 11.097.700        | 4,0            | 24,6        | 71,4        |
| Trentino-Alto Adige . . . . .   | 755            | 16,7           | 78,4        | 4,9         | 37.700            | 13,3           | 78,8        | 7,9         |
| <i>Bolzano-Bozen</i> . . . . .  | 15             | 100,0          | —           | —           | 500               | 100,0          | —           | —           |
| <i>Trento</i> . . . . .         | 740            | 15,0           | 80,0        | 5,0         | 37.200            | 12,0           | 80,0        | 8,0         |
| Veneto . . . . .                | 266.566        | 6,8            | 27,4        | 65,8        | 17.931.200        | 4,5            | 27,6        | 67,9        |
| Friuli-Venezia Giulia . . . . . | 82.555         | 10,8           | 23,9        | 65,3        | 5.474.100         | 12,4           | 26,3        | 61,3        |
| Liguria . . . . .               | 560            | 82,3           | 12,3        | 5,4         | 27.100            | 76,0           | 17,3        | 6,7         |
| Emilia-Romagna . . . . .        | 32.885         | 10,7           | 30,6        | 58,7        | 2.274.700         | 9,3            | 30,2        | 60,5        |
| Toscana . . . . .               | 34.133         | 24,7           | 46,1        | 29,2        | 2.395.200         | 20,8           | 44,6        | 34,6        |
| Umbria . . . . .                | 13.700         | 42,7           | 37,3        | 20,0        | 793.000           | 40,3           | 40,0        | 19,7        |
| Marche . . . . .                | 18.043         | 51,6           | 34,8        | 13,6        | 983.700           | 43,8           | 37,3        | 18,9        |
| Lazio . . . . .                 | 18.280         | 29,9           | 37,9        | 32,2        | 1.241.200         | 24,2           | 40,1        | 35,7        |
| Abruzzi . . . . .               | 10.770         | 30,0           | 51,4        | 18,6        | 664.000           | 24,5           | 51,8        | 23,7        |
| Molise . . . . .                | 4.300          | 36,0           | 48,6        | 15,4        | 286.600           | 30,8           | 45,1        | 24,1        |
| Campania . . . . .              | 16.640         | 22,4           | 64,7        | 12,9        | 1.038.100         | 21,6           | 67,6        | 10,8        |
| Puglia . . . . .                | 1.510          | 37,2           | 53,4        | 9,4         | 77.600            | 30,1           | 61,3        | 8,6         |
| Basilicata . . . . .            | 1.295          | 34,8           | 51,3        | 13,9        | 48.200            | 37,8           | 49,5        | 12,7        |
| Calabria . . . . .              | 2.040          | 75,3           | 18,0        | 6,7         | 92.700            | 81,3           | 15,7        | 3,0         |
| Sicilia . . . . .               | 265            | 3,4            | 96,6        | —           | 19.200            | 3,7            | 96,3        | —           |
| Sardegna . . . . .              | 1.264          | 29,2           | 54,8        | 16,0        | 89.300            | 29,0           | 55,9        | 15,1        |
| <b>ITALIA . . . . .</b>         | <b>778.119</b> | <b>12,8</b>    | <b>33,2</b> | <b>54,0</b> | <b>50.905.000</b> | <b>10,0</b>    | <b>33,0</b> | <b>57,0</b> |
|                                 | 1977           |                |             |             |                   |                |             |             |
| Piemonte . . . . .              | 112.100        | 17,8           | 53,4        | 28,8        | 6.918.600         | 13,7           | 52,9        | 33,4        |
| Valle d'Aosta . . . . .         | 38             | —              | 100,0       | —           | 1.600             | —              | 100,0       | —           |
| Lombardia . . . . .             | 182.536        | 5,5            | 26,7        | 67,8        | 13.289.000        | 3,6            | 25,2        | 71,2        |
| Trentino-Alto Adige . . . . .   | 362            | 50,8           | 46,7        | 2,5         | 18.800            | 40,2           | 55,6        | 4,2         |
| <i>Bolzano-Bozen</i> . . . . .  | 10             | 100,0          | —           | —           | 500               | 100,0          | —           | —           |
| <i>Trento</i> . . . . .         | 352            | 49,4           | 48,0        | 2,6         | 18.300            | 38,4           | 57,3        | 4,3         |
| Veneto . . . . .                | 297.085        | 7,1            | 31,6        | 61,3        | 22.348.800        | 5,1            | 30,5        | 64,4        |
| Friuli-Venezia Giulia . . . . . | 91.360         | 7,5            | 29,2        | 63,3        | 7.083.100         | 5,7            | 28,9        | 65,4        |
| Liguria . . . . .               | 704            | 87,4           | 6,8         | 5,8         | 33.000            | 78,3           | 11,8        | 9,9         |
| Emilia-Romagna . . . . .        | 45.350         | 9,8            | 31,1        | 59,1        | 3.308.600         | 8,2            | 31,0        | 60,8        |
| Toscana . . . . .               | 42.188         | 22,8           | 47,6        | 29,6        | 2.888.400         | 16,9           | 47,0        | 36,1        |
| Umbria . . . . .                | 20.300         | 38,9           | 52,2        | 8,9         | 1.270.500         | 35,4           | 54,5        | 10,1        |
| Marche . . . . .                | 23.002         | 45,8           | 36,1        | 18,1        | 1.366.000         | 39,6           | 36,3        | 24,1        |
| Lazio . . . . .                 | 22.191         | 30,8           | 42,8        | 26,4        | 1.523.600         | 28,0           | 42,2        | 29,8        |
| Abruzzi . . . . .               | 12.105         | 29,9           | 53,4        | 16,7        | 697.800           | 25,1           | 51,9        | 23,0        |
| Molise . . . . .                | 4.500          | 41,1           | 43,3        | 15,6        | 315.300           | 32,0           | 43,0        | 25,0        |
| Campania . . . . .              | 20.000         | 23,4           | 65,0        | 11,6        | 1.210.700         | 20,3           | 69,6        | 10,1        |
| Puglia . . . . .                | 1.801          | 30,4           | 61,4        | 8,2         | 95.800            | 26,0           | 68,2        | 5,8         |
| Basilicata . . . . .            | 1.342          | 31,5           | 53,6        | 14,9        | 47.400            | 32,9           | 53,2        | 13,9        |
| Calabria . . . . .              | 2.171          | 84,9           | 8,8         | 6,3         | 102.000           | 90,0           | 6,3         | 3,7         |
| Sicilia . . . . .               | 293            | 4,8            | 95,2        | —           | 21.900            | 4,1            | 95,9        | —           |
| Sardegna . . . . .              | 1.376          | 31,9           | 45,9        | 22,2        | 96.100            | 32,9           | 48,0        | 19,1        |
| <b>ITALIA . . . . .</b>         | <b>880.804</b> | <b>12,6</b>    | <b>35,9</b> | <b>51,5</b> | <b>62.637.000</b> | <b>9,4</b>     | <b>34,5</b> | <b>56,1</b> |

Segue Tav. V — Superficie e produzione del granturco ibridi e relative  
ripartizioni percentuali per classi di maturità

Segue B — PER REGIONE

| REGIONI                         | SUPERFICIE |                |       |         | PRODUZIONE |                |       |         |
|---------------------------------|------------|----------------|-------|---------|------------|----------------|-------|---------|
|                                 | Ettari     | Ripartizione % |       |         | Quintali   | Ripartizione % |       |         |
|                                 |            | Precoci        | Medi  | Tardivi |            | Precoci        | Medi  | Tardivi |
|                                 | 1978       |                |       |         |            |                |       |         |
| Piemonte . . . . .              | 120.650    | 14,6           | 57,2  | 28,2    | 7.643.400  | 12,6           | 54,5  | 32,9    |
| Valle d'Aosta . . . . .         | 32         | —              | 100,0 | —       | 1.400      | —              | 100,0 | —       |
| Lombardia . . . . .             | 172.570    | 5,9            | 31,8  | 62,3    | 13.496.800 | 4,0            | 30,5  | 65,5    |
| Trentino-Alto Adige . . . . .   | 345        | 58,0           | 40,6  | 1,4     | 19.800     | 47,9           | 49,6  | 2,5     |
| <i>Bolzano-Bozen</i> . . . . .  | 10         | 100,0          | —     | —       | 500        | 100,0          | —     | —       |
| <i>Trento</i> . . . . .         | 335        | 56,9           | 41,7  | 1,4     | 19.300     | 46,7           | 50,8  | 2,5     |
| Veneto . . . . .                | 272.848    | 14,6           | 39,0  | 46,4    | 20.745.700 | 12,0           | 38,9  | 49,1    |
| Friuli-Venezia Giulia . . . . . | 90.470     | 8,9            | 36,1  | 55,0    | 6.568.100  | 6,7            | 35,8  | 57,5    |
| Liguria . . . . .               | 965        | 87,6           | 7,8   | 4,6     | 47.500     | 78,7           | 12,1  | 9,2     |
| Emilia-Romagna . . . . .        | 40.500     | 9,0            | 33,1  | 57,9    | 3.051.000  | 7,9            | 31,8  | 60,3    |
| Toscana . . . . .               | 37.620     | 21,6           | 50,6  | 27,8    | 2.814.500  | 18,3           | 48,4  | 33,3    |
| Umbria . . . . .                | 19.000     | 37,1           | 54,7  | 8,2     | 1.227.700  | 34,1           | 57,5  | 8,4     |
| Marche . . . . .                | 21.340     | 47,6           | 35,9  | 16,5    | 1.213.400  | 42,4           | 38,1  | 19,5    |
| Lazio . . . . .                 | 20.570     | 29,5           | 47,0  | 23,5    | 1.438.500  | 26,6           | 46,7  | 26,7    |
| Abruzzi . . . . .               | 13.300     | 30,5           | 53,8  | 15,7    | 724.000    | 25,1           | 53,6  | 21,3    |
| Molise . . . . .                | 4.500      | 41,1           | 43,3  | 15,6    | 231.900    | 34,2           | 43,4  | 22,4    |
| Campania . . . . .              | 17.200     | 36,2           | 46,9  | 16,9    | 1.047.100  | 33,7           | 51,0  | 15,3    |
| Puglia . . . . .                | 1.228      | 25,9           | 60,5  | 13,6    | 69.300     | 21,9           | 68,2  | 9,9     |
| Basilicata . . . . .            | 1.412      | 32,5           | 52,9  | 14,6    | 52.700     | 34,7           | 51,9  | 13,4    |
| Calabria . . . . .              | 2.373      | 71,0           | 12,9  | 16,1    | 121.400    | 74,2           | 11,4  | 14,4    |
| Sicilia . . . . .               | 313        | 1,0            | 99,0  | —       | 24.400     | 0,5            | 99,5  | —       |
| Sardegna . . . . .              | 1.245      | 36,0           | 44,7  | 19,3    | 93.400     | 34,1           | 47,6  | 18,3    |
| ITALIA . . . . .                | 838.481    | 15,1           | 40,9  | 44,0    | 60.632.000 | 12,1           | 39,7  | 48,2    |
|                                 | 1979       |                |       |         |            |                |       |         |
| Piemonte . . . . .              | 126.600    | 12,4           | 59,8  | 27,8    | 7.791.500  | 9,5            | 56,2  | 34,3    |
| Valle d'Aosta . . . . .         | 29         | —              | 100,0 | —       | 1.300      | —              | 100,0 | —       |
| Lombardia . . . . .             | 164.833    | 5,6            | 27,1  | 67,3    | 12.140.000 | 4,1            | 24,6  | 71,3    |
| Trentino-Alto Adige . . . . .   | 347        | 58,2           | 40,3  | 1,5     | 19.800     | 48,5           | 49,1  | 2,4     |
| <i>Bolzano-Bozen</i> . . . . .  | 12         | 100,0          | —     | —       | 700        | 100,0          | —     | —       |
| <i>Trento</i> . . . . .         | 335        | 56,9           | 41,7  | 1,4     | 19.100     | 46,7           | 50,8  | 2,5     |
| Veneto . . . . .                | 282.858    | 16,0           | 41,6  | 42,4    | 21.841.300 | 13,2           | 41,7  | 45,1    |
| Friuli-Venezia Giulia . . . . . | 93.170     | 8,3            | 37,7  | 54,0    | 7.278.000  | 6,7            | 37,6  | 55,7    |
| Liguria . . . . .               | 1.270      | 89,0           | 6,6   | 4,4     | 59.300     | 80,1           | 10,8  | 9,1     |
| Emilia-Romagna . . . . .        | 42.350     | 8,6            | 33,3  | 58,1    | 2.941.600  | 7,5            | 32,8  | 59,7    |
| Toscana . . . . .               | 38.415     | 18,4           | 51,9  | 29,7    | 2.775.600  | 16,7           | 51,1  | 32,2    |
| Umbria . . . . .                | 18.800     | 37,0           | 55,6  | 7,4     | 1.153.600  | 34,6           | 58,0  | 7,4     |
| Marche . . . . .                | 21.617     | 47,7           | 36,5  | 15,8    | 1.178.500  | 40,0           | 40,3  | 19,7    |
| Lazio . . . . .                 | 19.910     | 27,4           | 51,2  | 21,4    | 1.426.100  | 24,2           | 50,7  | 25,1    |
| Abruzzi . . . . .               | 14.195     | 30,0           | 54,2  | 15,8    | 759.900    | 25,2           | 55,4  | 19,4    |
| Molise . . . . .                | 4.000      | 40,0           | 45,0  | 15,0    | 216.300    | 34,2           | 43,1  | 22,7    |
| Campania . . . . .              | 15.705     | 42,9           | 42,9  | 14,2    | 946.800    | 43,7           | 43,8  | 12,5    |
| Puglia . . . . .                | 1.230      | 24,3           | 65,8  | 9,9     | 62.500     | 23,8           | 70,4  | 5,8     |
| Basilicata . . . . .            | 1.945      | 33,8           | 50,8  | 15,4    | 82.100     | 35,6           | 51,3  | 13,1    |
| Calabria . . . . .              | 2.750      | 70,7           | 15,2  | 14,1    | 154.600    | 72,8           | 14,7  | 12,5    |
| Sicilia . . . . .               | 568        | 0,5            | 99,5  | —       | 45.700     | 0,2            | 99,8  | —       |
| Sardegna . . . . .              | 1.734      | 34,1           | 53,4  | 12,5    | 124.500    | 31,6           | 53,6  | 14,8    |
| ITALIA . . . . .                | 852.326    | 15,1           | 41,8  | 43,1    | 60.999.000 | 12,2           | 40,4  | 47,4    |

# Principali pubblicazioni ISTAT

## PUBBLICAZIONI PERIODICHE

### **Bollettino mensile di statistica**

La più completa ed autorevole raccolta di dati continuamente aggiornati concernenti tutti i più notevoli aspetti dello andamento demografico, sociale, economico e finanziario, anche con ampi riferimenti all'andamento internazionale.

Abbonamento annuo L. **32.000** (per l'estero: L. **38.000**). Ogni fascicolo L. **3.800**.

### **Indicatori mensili**

Forniscono in anticipo sulla normale data di pubblicazione notizie riassuntive, dati e grafici relativi all'andamento mensile dei principali fenomeni interessanti la vita nazionale.

Abbonamento annuo L. **9.000** (per l'estero: L. **12.000**). Ogni fascicolo L. **1.000**.

### **Statistica mensile del commercio con l'estero**

Unica documentazione statistica ufficiale sul commercio dell'Italia con l'estero; fornisce, per tutte le merci comprese nella classificazione merceologica della tariffa dei dazi doganali, l'andamento mensile delle importazioni e delle esportazioni da e per i principali Paesi.

Abbonamento annuo L. **46.000** (per l'estero: L. **52.000**). Ogni fascicolo L. **5.400**.

### **Notiziario ISTAT**

Fornisce essenziali e tempestivi dati di prima mano sugli sviluppi della congiuntura economica nel campo della produzione agraria e industriale, dei prezzi, dei trasporti, del commercio interno, degli scambi internazionali, come pure dati relativi alle statistiche demografiche, sanitarie e sociali, dati che vengono poi pubblicati in forma più analitica nel « Bollettino mensile di statistica » e nella « Statistica mensile del commercio con l'estero ».

Serie 1 - Statistiche demografiche e sociali; abbonamento annuo L. **6.000** (estero: L. **9.000**) una copia L. **300**.

Serie 2 - Statistiche dell'attività produttiva, abbonamento annuo L. **20.000** (estero: L. **27.000**) una copia L. **300**.

Serie 3 - Statistica del lavoro, delle retribuzioni e dei prezzi; abbonamento annuo L. **7.000** (estero: L. **9.000**) una copia L. **300**.

Serie 4 - Argomenti vari; abbonamento annuo L. **3.000** (estero: L. **4.500**) una copia L. **300**.

### *Tutte le serie:*

Abbonamento annuo L. **35.000** (per l'estero L. **47.000**).

### ABBONAMENTI CUMULATIVI A TUTTI I PERIODICI

— compresa la « Statistica mensile del commercio con l'estero »; abbonamento annuo L. **110.000** (per l'estero L. **140.000**)

— esclusa la « Statistica mensile del commercio con l'estero »; abbonamento annuo L. **75.000** (per l'estero L. **100.000**)

*Gli abbonamenti decorrono dal 1° gennaio anche se sottoscritti nel corso dell'anno. In tal caso l'abbonato riceverà i numeri dell'annata già pubblicati. L'abbonato ai periodici ISTAT ha diritto a ricevere gratuitamente i fascicoli non pervenutigli soltanto se ne segnalerà il mancato arrivo entro 10 giorni dal ricevimento del fascicolo successivo. Decorso tale termine, si spediscono solo contro rimessa dell'importo. Le variazioni di indirizzo devono essere segnalate dall'abbonato per iscritto. Gli abbonati a tutti i periodici hanno diritto allo sconto del 50% sul prezzo di copertina per l'acquisto di una sola copia di altre pubblicazioni non periodiche dell'ISTAT edite nel corso dell'anno in cui è stato sottoscritto l'abbonamento. Le pubblicazioni possono essere richieste direttamente all'Istituto Centrale di Statistica (Via Cesare Balbo, 16-00100 Roma) versando il relativo importo, maggiorato di L. 300 per imposta di bollo se superiore a L. 10.000, sul c/c postale n. 619007.*

## PUBBLICAZIONI ANNUALI

|   |                 |
|---|-----------------|
| <b>Annuario statistico italiano - edizione 1980</b> . . . . .   | L. <b>7.000</b> |
| Classica e fondamentale pubblicazione, riporta in forma organica e completa tutti i dati riflettenti i molteplici aspetti della complessa attività nazionale nel campo sociale, economico e finanziario. Contiene, inoltre, aggiornati dati statistici internazionali.  |                 |
| <b>Compendio statistico italiano - edizione 1981</b> . . . . .  | » <b>4.000</b>  |
| Sintetizza, in semplici tabelle numeriche di facile lettura ed attraverso appropriate note illustrative e rappresentazioni grafiche, i dati fondamentali della vita economica, demografica e sociale e fornisce un quadro panoramico della corrispondente situazione degli altri principali Paesi del mondo.  |                 |
| <b>I conti degli italiani - volume XV - edizione 1981</b> . . . . .   | » <b>2.500</b>  |
| Illustra in forma divulgativa i principali aspetti quantitativi dell'economia italiana.   |                 |
| <b>Annuario di statistiche demografiche - volume XXVIII - edizione 1979</b> . . . . .   | » <b>7.500</b>  |
| Comprende tutte le statistiche sui fenomeni demografici riguardanti il movimento della popolazione secondo gli atti dello stato civile, nonché sugli espatriati e rimpatriati.  |                 |
| <b>Popolazione e movimento anagrafico dei Comuni - volume XXIV - edizione 1980</b> . . . . .  | » <b>7.500</b>  |
| Contiene, distintamente per Comune, i dati del movimento e dell'ammontare della popolazione residente alla fine dell'anno, nonché numerose tavole riepilogative ed altre concernenti le iscrizioni e cancellazioni anagrafiche per trasferimento di residenza, per provincia all'interno e con l'estero. Infine è riportato l'elenco delle variazioni territoriali avvenute durante l'anno. |                 |
| <b>Annuario di statistiche sanitarie - volume XXII - edizione 1977</b> . . . . .  | » <b>18.000</b> |
| Riunisce le statistiche sulle cause di morte, sulle strutture e sull'attività degli Istituti di cura, sulle malattie infettive e diffuse soggette a denuncia obbligatoria, sui nati deformi e sugli aborti.   |                 |

Segue: PUBBLICAZIONI ANNUALI

|  |                      |
|--|----------------------|
| <b>Annuario statistico dell'assistenza e della previdenza sociale - volume XXI - edizione 1974-75</b> . . . . .  | L. <b>8.500</b>      |
| <p>Publicazione nella quale vengono statisticamente illustrati i principali aspetti dell'assistenza sociale in Italia ed alcune forme di attività svolte dai vari Istituti nel settore della previdenza sociale.</p>   |                      |
| <b>Annuario statistico dell'istruzione - volume XXXI - edizione 1979</b>   |                      |
| Tomo I - <b>Dati analitici: nazionali, regionali e provinciali</b> . . . . .   | » <b>8.000</b>       |
| Tomo II - <b>Dati riassuntivi comunali</b> . . . . .   | » <b>5.500</b>       |
| <p>Quadro statistico completo ed aggiornato della situazione scolastica del Paese, attraverso dati sui vari rami d'insegnamento esaminati sotto i più interessanti aspetti dell'ordinamento degli studi e dei risultati conseguiti dagli iscritti.</p>   |                      |
| <b>Annuario delle statistiche culturali - volume XXI - edizione 1980</b> . . . . .   | » <b>6.000</b>       |
| <p>Documentazione ufficiale completa sulle principali attività culturali concernenti, tra l'altro, la produzione libraria, la pubblicazione di riviste scientifiche, la stampa periodica e le biblioteche.</p>   |                      |
| <b>Annuario di statistiche giudiziarie - volume XXVI - edizione 1977</b> . . . . .   | » <b>8.500</b>       |
| <p>Ampia documentazione statistica dell'attività giudiziaria nonché dei principali fenomeni in materia civile, penale, nel campo della criminalità e degli Istituti di prevenzione e pena.</p>   |                      |
| <b>Annuario di statistica agraria - volume XXVII - edizione 1980</b> . . . . .   | » <b>8.500</b>       |
| <p>Riunisce i dati significativi dell'economia agricola italiana con particolare riguardo alle coltivazioni</p>  |                      |
| <b>Annuario di statistica forestale - volume XXXII - edizione 1980</b> . . . . .   | » <b>6.000</b>       |
| <p>Fornisce un quadro completo sulla struttura delle foreste italiane e delle relative utilizzazioni legnose, unitamente ad alcuni aspetti economici.</p>  |                      |
| <b>Annuario di statistiche meteorologiche - volume XIX - edizione 1979</b> . . . . .   | » <b>7.000</b>       |
| <p>Raccoglie i dati relativi alle temperature, piovosità e altri fattori climatici rilevati da una rete di stazioni ed osservatori distribuiti nel territorio nazionale.</p>   |                      |
| <b>Annuario statistico della zootecnia, pesca e caccia - volume XX - edizione 1979</b> . . . . .   | » <b>5.000</b>       |
| <p>Riporta i più recenti dati sulla consistenza e produttività degli allevamenti, sull'attività della pesca e su alcuni aspetti del settore venatorio.</p>   |                      |
| <b>Annuario di statistiche industriali - volume XXII - edizione 1978</b> . . . . .   | » <b>8.000</b>       |
| <p>Nel suo genere, unica e veramente preziosa pubblicazione in cui sono organicamente raccolte tutte le informazioni statistiche fondamentali concernenti il complesso ed importante settore dell'industria.</p>   |                      |
| <b>Annuario statistico dell'attività edilizia e delle opere pubbliche - volume XXIV - edizione 1979-80</b> . . . . .   | » <b>7.000</b>       |
| <p>Statistica ufficiale dedicata esclusivamente al settore dell'attività edilizia e delle opere pubbliche effettuate dallo Stato e da Enti pubblici, nonché da privati con finanziamento parziale dello Stato.</p>   |                      |
| <b>Annuario statistico del commercio interno e del turismo - volume XXI - edizione 1978</b> . . . . .  | » <b>8.500</b>       |
| <p>Fornisce i risultati delle rilevazioni correnti relativi al fenomeno della distribuzione. Vi figurano gli indici mensili delle vendite al minuto, una estesa analisi dell'attività alberghiera e del turismo, nonché la più recente distribuzione per Comune delle licenze di esercizio.</p>  |                      |
| <b>Annuario statistico della navigazione marittima - volume XXXIV edizione 1980</b> . . . . .  | » <b>10.000</b>      |
| <p>Contiene i dati statistici sul movimento dei natanti e del relativo carico avvenuto nei porti marittimi e negli altri approdi autorizzati del territorio nazionale.</p>   |                      |
| <b>Statistica degli incidenti stradali - volume XXVIII - edizione 1980</b> . . . . .   | » <b>6.500</b>       |
| <p>La più completa ed aggiornata raccolta di dati su una materia di viva attualità.</p>  |                      |
| <b>Statistica annuale del commercio con l'estero - volume XXXVI - edizione 1979</b>  |                      |
| Tomo I - <b>Dati generali e riassuntivi</b> . . . . .  | » <b>11.000</b>      |
| Tomo II - <b>Merci per Paesi</b> . . . . .   | » <b>22.000</b>      |
| <p>Riporta i dati definitivi sull'andamento delle importazioni e delle esportazioni con l'analisi completa del movimento per merci e per Paesi. Nel tomo primo è riportata, tra l'altro, un'ampia documentazione sul movimento delle merci nei depositi doganali e sul commercio di transito.</p>  |                      |
| <b>Statistiche dei bilanci delle amministrazioni regionali, provinciali e comunali - volume XXIII - edizione 1975</b>  | » <b>6.000</b>       |
| <p>Espone i dati relativi ai bilanci delle Amministrazioni, tenendo conto dell'aspetto contabile, funzionale ed amministrativo dei documenti contabili. Per le Amministrazioni provinciali e comunali è stata dedicata particolare attenzione ai dati riguardanti i servizi sociali, i settori d'intervento nel campo economico ed il personale.</p> |                      |
| <b>Annuario di statistiche del lavoro - volume XXI - edizione 1980</b> . . . . .   | » <b>8.000</b>       |
| <p>Organica ed aggiornata documentazione statistica su tutti i principali aspetti del mondo del lavoro.</p>  |                      |
| <b>Annuario di contabilità nazionale - volume X - edizione 1980-81</b>   |                      |
| Tomo I - <b>Dati nazionali 1979-80</b> . . . . .   | (in corso di stampa) |
| Tomo II - <b>Parte A - Dati territoriali 1979</b> . . . . .  | L. <b>7.000</b>      |
| Tomo II - <b>Parte B - Dati territoriali 1980</b> . . . . .  | (in corso di stampa) |
| <p>Contiene i dati sulla struttura ed evoluzione delle principali grandezze del sistema economico italiano.</p>  |                      |

ANNALI DI STATISTICA - Serie VIII (\*)

|  |    |        |
|--|----|--------|
| Vol. 24 - Statistica medica - Atti del quarto Simposio, Roma, 21-22 gennaio 1968 . . . . .                   | L. | 10.000 |
| Vol. 25 - Tavole di nuzialità (1960-62) e tavole di mortalità (1964-67) della popolazione italiana . . . . . | »  | 2.000  |
| Vol. 26 - Atti del Convegno sull'informazione statistica in Italia (Roma, 28-29 maggio 1971) . . . . .       | »  | 5.000  |
| Vol. 27 - Sintesi statistica di un ventennio di vita economica italiana 1951-1971 . . . . .                  | »  | 5.000  |
| Vol. 28 - Problemi relativi alla definizione, stima, rilevazione ed utilizzazione del capitale . . . . .     | »  | 7.500  |
| Vol. 29 - Tendenze evolutive della mortalità infantile in Italia . . . . .                                   | »  | 8.000  |
| Vol. 30 - Aspetti statistici dell'inflazione . . . . .   | »  | 3.000  |

COLLANA D'INFORMAZIONI

**Anno 1980**

|   |   |       |
|---|---|-------|
| n. 1 - Tavola intersettoriale dell'economia italiana - Anno 1975 al netto dell'IVA . . . . .  | » | 3.000 |
| n. 2 - Il valore aggiunto dell'agricoltura per regione - 1977-1979 . . . . .                  | » | 2.000 |
| n. 3 - Tavola intersettoriale dell'economia italiana - Anno 1975 al lordo dell'IVA . . . . .  | » | 3.000 |
| n. 4 - Indici dei prezzi al consumo per le famiglie di operai e impiegati 1861-1979 . . . . . | » | 3.500 |
| n. 5 - Occupati per attività economica e regione - 1970-1979 . . . . .                        | » | 3.500 |

**Anno 1981**

|   |    |       |
|---|----|-------|
| n. 1 - Conti economici nazionali - Anni 1965-1980 . . . . . | L. | 2.500 |
|---|----|-------|

PUBBLICAZIONI SPECIALI (\*)

|   |    |        |
|---|----|--------|
| Sommario di statistiche storiche dell'Italia 1861-1975 . . . . .  | L. | 7.000  |
| Popolazione residente e presente dei Comuni - Censimenti dal 1861 al 1971   |    |        |
| Tomo 1 - Circoscrizioni territoriali al 24 ottobre 1971 . . . . .   | »  | 9.000  |
| Tomo 2 - Circoscrizioni territoriali alla data di ciascun censimento . . . . .  | »  | 13.000 |
| Elezioni della Camera dei Deputati, del Senato della Repubblica e del Parlamento Europeo, 3-10 giugno 1979 . . . . .    | »  | 3.500  |
| Elezione della Camera dei Deputati, 20 giugno 1976: Vol. I - Risultati per Comune . . . . .                             | »  | 8.000  |
| Vol. II - Voti alle liste e voti ai candidati . . . . .   | »  | 3.500  |
| Elezione del Senato della Repubblica, 20 giugno 1976: Vol. I - Risultati per Comune . . . . .                           | »  | 7.500  |
| Vol. II - Voti ai candidati . . . . .   | »  | 3.500  |
| Elezioni amministrative, 15 giugno 1975 . . . . .   | »  | 4.500  |
| L'attrezzatura alberghiera in Italia al 1° gennaio 1973 . . . . .   | »  | 5.500  |
| Tavole attuariali 1970-72 . . . . .   | »  | 8.000  |
| Il valore della lira dal 1861 al 1979 . . . . .   | »  | 4.000  |
| Indagine sulla struttura delle aziende agricole, 1977 . . . . .   | »  | 6.500  |
| 2° Rilevazione nazionale sullo stato dell'edilizia scolastica - 8 Novembre 1976   |    |        |
| Vol. I - Dati provinciali: Tomo 1 - Totale . . . . .  | »  | 10.000 |
| Tomo 2 - Comuni capoluoghi . . . . .  | »  | 10.000 |
| Vol. II - Dati comunali: Tomo 1 - Italia settentrionale . . . . .   | »  | 13.000 |
| Tomo 2 - Italia centrale, meridionale e insulare . . . . .  | »  | 13.000 |
| Statistiche sociali - vol. I - 1975 . . . . .   | »  | 6.000  |
| Indagine su alcune specie di alberi da frutto (Melo, Pero, Pesco, Arancio) - 1977 . . . . .                             | »  | 8.500  |
| Rilevazione statistica degli acquedotti e dell'approvvigionamento idrico in Italia - Situazione al 31-12-1975 . . . . . | »  | 8.000  |

METODI E NORME

**Serie A**

|   |    |       |
|---|----|-------|
| n. 14 - Numeri indici della produzione industriale - Base 1970 = 100 . . . . .  | L. | 5.000 |
| n. 15 - Rilevazioni campionarie delle forze di lavoro . . . . .   | »  | 2.500 |
| n. 16 - Numeri indici dei prezzi - Base 1976 = 100 . . . . .  | »  | 2.500 |
| n. 17 - Numeri indici delle retribuzioni contrattuali - Base 1975 = 100 . . . . .   | »  | 4.500 |
| n. 18 - Numeri indici del costo di costruzione di un fabbricato residenziale - Base 1976 = 100 . . . . .                  | »  | 1.500 |
| n. 19 - Numeri indici dei prezzi dei prodotti venduti e dei beni acquistati dagli agricoltori - Base 1976 = 100 . . . . . | »  | 2.000 |

**Serie B**

|   |   |       |
|---|---|-------|
| n. 9 - Istruzioni per la rilevazione statistica del movimento della navigazione marittima . . . . . | » | 400   |
| n. 10 - Istruzioni per la rilevazione dei dati delle statistiche forestali . . . . .                | » | 1.000 |
| n. 14 - Istruzioni per la rilevazione statistica dell'attività edilizia . . . . .                   | » | 500   |
| n. 15 - Istruzioni per la rilevazione statistica delle opere pubbliche . . . . .                    | » | 500   |
| n. 18 - Anagrafe della popolazione . . . . .  | » | 4.500 |
| n. 19 - Istruzioni per le rilevazioni delle statistiche giudiziarie . . . . .                       | » | 7.000 |
| n. 20 - Norme tecniche per la rilevazione statistica dei prezzi all'ingrosso delle merci . . . . .  | » | 2.000 |
| n. 21 - Istruzioni per la rilevazione statistica del movimento della popolazione . . . . .          | » | 4.000 |

**Serie C**

|   |   |       |
|---|---|-------|
| n. 1 - Circoscrizioni statistiche . . . . .                                   | » | 1.200 |
| n. 7 - Classificazione delle malattie, traumatismi e cause di morte . . . . . | » | 5.000 |
| n. 8 - Classificazione delle attività economiche . . . . .                    | » | 6.500 |
| n. 9 - Classificazione delle professioni . . . . .                            | » | 6.500 |

(\*) Per la completa Serie VIII degli Annali e per le altre pubblicazioni speciali cfr. Catalogo pubblicazioni.

## NOTE E RELAZIONI

|   |    |       |
|---|----|-------|
| n. 49 - Indagine campionaria sui consumi delle famiglie italiane - Anno 1969 . . . . .        | L. | 2.500 |
| n. 50 - Indagine sulla fecondità della donna . . . . .  | »  | 4.000 |
| n. 52 - Il capitale fisso riproducibile delle attività industriali - Anni 1951-1972 . . . . . | »  | 4.000 |
| n. 53 - Indagine speciale sulle letture in Italia al 6 luglio 1973 . . . . .                  | »  | 3.000 |
| n. 54 - Distribuzione per età della popolazione scolastica . . . . .                          | »  | 4.000 |
| n. 56 - Una metodologia di raccordo per le serie statistiche sulle forze di lavoro . . . . .  | »  | 2.000 |
| n. 57 - Indagine speciale sulle vacanze degli Italiani nel 1978 . . . . .                     | »  | 2.500 |

## SUPPLEMENTI AL BOLLETTINO MENSILE DI STATISTICA

### Anno 1980

|   |    |       |
|---|----|-------|
| n. 1 - Indagine statistica sulla ricerca scientifica - Consuntivo: Anno 1977 e retrospettivi - Previsione: Anni 1978 e 1979 . . . . .                   | L. | 2.000 |
| n. 2 - Rilevazione delle forze di lavoro - Gennaio 1980 . . . . .   | »  | 3.500 |
| n. 3 - Statistiche dell'istruzione - Dati sommari dell'anno scolastico 1979-80 . . . . .  | »  | 3.000 |
| n. 4 - Rilevazione delle forze di lavoro - Aprile 1980 . . . . .  | »  | 3.500 |
| n. 5 - Rilevazione delle forze di lavoro - Luglio 1980 . . . . .  | »  | 3.500 |
| n. 6 - Fatturato, prodotto lordo e investimenti delle imprese industriali e delle imprese commerciali, dei trasporti e comunicazioni nel 1978 . . . . . | »  | 3.500 |
| n. 7 - La situazione patrimoniale delle grandi imprese - Anno 1978 . . . . .  | »  | 3.000 |
| n. 8 - Rilevazione delle forze di lavoro - Ottobre 1980 . . . . .   | »  | 3.500 |

### Anno 1981

|  |    |       |
|--|----|-------|
| n. 1 - Rilevazione delle forze di lavoro - Media 1980 - Nord - Centro Mezzogiorno . . . . .  | L. | 4.000 |
| n. 2 - Movimento della navigazione nei porti italiani nell'anno 1979 . . . . .   | »  | 1.500 |
| n. 3 - Rilevazione delle forze di lavoro - Media 1980 . . . . .  | »  | 4.500 |
| n. 5 - Statistiche dell'istruzione - Dati sommari dell'anno scolastico 1980-81 . . . . .   | »  | 3.500 |
| n. 6 - Gli impieghi di energia in Italia nel 1975 . . . . .  | »  | 4.000 |
| n. 7 - Tavola intersettoriale dell'economia italiana per l'anno 1975 . . . . .   | »  | 6.500 |
| n. 8 - Fatturato, prodotto lordo e investimenti delle imprese industriali, commerciali, dei trasporti e comunicazioni nel 1979 . . . . . | »  | 3.000 |

## PUBBLICAZIONI SUI RISULTATI DEI CENSIMENTI

### 2° Censimento generale dell'agricoltura - 25 ottobre 1970

|  |               |        |
|--|---------------|--------|
| Vol. I - Dati riassuntivi su alcune principali caratteristiche strutturali delle aziende - (dati provvisori)   | L.            | 10.000 |
| Vol. II - Dati sulle caratteristiche strutturali delle aziende (93 fascicoli provinciali, 20 fascicoli regionali ed 1 riepilogo nazionale) . . . . . | (prezzi vari) |        |
| Vol. III - Coltivazioni . . . . .  | L.            | 9.000  |
| Vol. IV - Bestiame . . . . .   | »             | 9.000  |
| Vol. V - Impianti, fabbricati e mezzi meccanici - Lavoro ed altri aspetti organizzativi delle aziende . . . . .                                      | »             | 15.000 |
| Vol. VI - Dati generali riassuntivi . . . . .  | »             | 10.000 |
| Vol. VII - Atti del censimento . . . . .   | »             | 7.000  |

### 11° Censimento generale della popolazione - 24 ottobre 1971

|   |               |        |
|---|---------------|--------|
| Vol. I - Primi risultati provinciali e comunali sulla popolazione e sulle abitazioni (dati provvisori)  | »             | 4.000  |
| Vol. II - Dati per comune sulle caratteristiche strutturali della popolazione e delle abitazioni: (94 fascicoli provinciali e due riepiloghi nazionali) . . . . . | (prezzi vari) |        |
| Vol. III - Popolazione delle frazioni geografiche delle località abitate dei Comuni: (20 fascicoli regionali ed un riepilogo nazionale) . . . . .                 | (prezzi vari) |        |
| Vol. IV - Famiglie e convivenze . . . . .   | L.            | 15.000 |
| Vol. V - Sesso età stato civile . . . . .   | »             | 15.000 |
| Vol. VI - Professioni e attività economiche: Tomo 1 - Attività economiche . . . . .   | »             | 12.000 |
| Tomato 2 - Professioni . . . . .  | »             | 13.000 |
| Vol. VII - Istruzione . . . . .   | »             | 12.000 |
| Vol. VIII - Abitazioni: Tomo 1 - Caratteristiche strutturali delle abitazioni occupate e non occupate . . . . .   | »             | 8.000  |
| Tomato 2 - Abitazioni occupate secondo la condizione del capo famiglia . . . . .  | »             | 15.000 |
| Vol. IX - Risultati degli spogli campionari: Tomo 1 - Luogo di nascita. Luogo di residenza al 1961 e al 1966 . . . . .  | »             | 8.500  |
| Tomato 2 - Altri caratteri . . . . .  | »             | 8.500  |
| Vol. X - Dati generali riassuntivi . . . . .  | »             | 8.500  |
| Vol. XI - Atti del censimento . . . . .   | »             | 8.000  |

### 5° Censimento generale dell'industria e del commercio - 25 ottobre 1971

|   |               |        |
|---|---------------|--------|
| Vol. I - Unità locali e addetti - Dati provvisori: Tomo 1 - Dati regionali e provinciali . . . . .  | »             | 11.000 |
| Tomato 2 - Dati comunali . . . . .  | »             | 17.000 |
| Vol. II - Dati sulle caratteristiche strutturali delle imprese e delle unità locali: (94 fascicoli provinciali, 20 fascicoli regionali ed un riepilogo nazionale) . . . . . | (prezzi vari) |        |
| Vol. III - Industrie: Tomo 1 - Imprese . . . . .  | L.            | 13.000 |
| Tomato 2 - Unità locali . . . . .   | »             | 17.000 |
| Vol. IV - Commercio e servizi . . . . .   | »             | 16.000 |
| Vol. V - Trasporti e comunicazioni . . . . .  | »             | 7.000  |
| Vol. VI - Credito, assicurazione, imprese finanziarie di controllo e gestioni esattoriali . . . . .   | »             | 6.500  |
| Vol. VII - Artigianato . . . . .  | »             | 13.000 |
| Vol. VIII - Dati generali riassuntivi: Tomo 1 - Imprese . . . . .   | »             | 12.000 |
| Tomato 2 - Unità local. . . . .   | »             | 17.000 |
| Vol. IX - Atti del censimento . . . . .   | »             | 6.500  |



